


Załącznik  
do Uchwały Nr VI/ 44 /15  
Rady Miejskiej w Trzebiatowie  
z dnia 30 marca 2015 r.

## GMINNA STRATEGIA ROZWIĄZYWANIA PROBLEMÓW SPOŁECZNYCH NA LATA 2015 -2020



Trzebiatów, marzec 2015 r.

## 1. Wprowadzenie.

Strategia Rozwiązywania Problemów Społecznych stanowi długofalowy plan działania określający główne cele i kierunki rozwoju, służące zaspokajaniu potrzeb mieszkańców. Dokument stanowi względnie trwałe wzory interwencji społecznej podejmowanych w celu zmiany tych zjawisk w obrębie danej społeczności, które ocenione zostały jako negatywne. Narzędziem diagnozującym były ankiety przeprowadzone na grupie 200 osób w różnym przedziale wiekowym.

Strategia ma charakter kompleksowy, stanowi projekt przyszłego funkcjonowania obszaru polityki społecznej w gminie Trzebiatów. Systematyzuje działania oraz stanowi wytyczną postępowania sprzyjającą włączeniu społecznemu mieszkańców. Jednocześnie umożliwia koordynację realizowanych działań, ich monitorowanie oraz ocenę rezultatów dotychczas podejmowanych przedsięwzięć wraz z planami dalszego rozwoju. Dokument zawiera aspekty prawne, będące podstawą działania samorządu lokalnego, zasady i wartości, na których opiera się lokalna polityka społeczna oraz najważniejsze informacje dotyczące metodyki pracy nad Strategią.

Różnorodność problemów społecznych występujących w gminie powoduje konieczność zastosowania aktów prawnych z wielu obszarów, które mają bezpośredni wpływ na konstrukcję dokumentu i rozwiązanie zadań społecznych w przyszłości. Opracowując lokalną strategię uwzględniono konieczność zapewnienia dialogu i partnerskiej współpracy instytucji rządowych, samorządowych, organizacji pozarządowych oraz biznesu. Uznaje się także za niezbędną partnerską współpracę z osobami podlegającymi wykluczeniu społecznemu.

Strategia jest dokumentem opisującym, analizującym i wartościującym zjawiska w tym obszarze rzeczywistości, od którego zależy stworzenie wizji godnego życia zarówno jednostki, jak też grupy społecznej jako całości w praktyce stanowi skuteczny instrument realizacji przyjętych założeń dla osiągnięcia stanu określonego w wizji.

Państwo członkowskie Unii Europejskiej ma obowiązek prowadzenia w ramach Unii wspólnych działań wspierających, uzupełniających i koordynujących w szeroko pojętej dziedzinie ochrony ludności i rozwoju kapitału ludzkiego. Opracowanie strategii jest warunkiem pozyskiwania zewnętrznych środków finansowych na realizację projektów dotyczących sfery społecznej zarówno z budżetu państwa, jak też funduszy Unii.

Strategia Rozwiązywania Problemów Społecznych zgodna jest z promowaniem równości szans, dostępu do życia społecznego oraz przeciwdziałania wykluczeniu społecznemu.

## **1.1. Proces tworzenia Gminnej Strategii Rozwiązywania Problemów Społecznych Gminy Trzebiatów na lata 2015 – 2020.**

Podstawę prawną opracowania Gminnej Strategii Rozwiązywania Problemów Społecznych dla gminy Trzebiatów stanowi art.17 ust.1 pkt 1 ustawy z 12 marca 2004r. o pomocy społecznej w brzmieniu „Do zadań własnych gminy o charakterze obowiązkowym należy: 1. opracowanie programów pomocy społecznej, profilaktyki i rozwiązywania problemów alkoholowych i innych, których celem jest integracja osób i rodzin z grup szczególnego ryzyka”<sup>1</sup>.

Niniejszy dokument stanowi opracowania na lata 2015 -2020. Podstawą do podjęcia działań związanych z tworzeniem Strategii Rozwiązywania Problemów Społecznych były następujące przesłanki :

- zakończenie okresu obowiązywania dotychczasowej Strategii,
- zaktualizowanie diagnozy demograficzno – społecznej mieszkańców gminy Trzebiatów,
- uaktualnienie analizy SWOT i wyodrębnienie priorytetowych obszarów działań,
- aktualizacja dokumentu w zakresie celów strategicznych i szczegółowych, kierunków działań oraz wskaźników ich realizacji,
- wyzwania związane z efektywniejszą realizacją celów polityki społecznej w gminie.

Strategia opracowana została po wnikliwej analizie istniejących zasobów polityki społecznej, danych dotyczących sytuacji społeczno – demograficznej mieszkańców gminy, a także z uwzględnieniem wniosków wynikających z realizacji i monitorowania dotychczasowej Strategii.

W związku z podejmowaniem działań ukierunkowanych na tworzenie Strategii Zarządzeniem Nr 265/2014 Burmistrza Trzebiatowa z dnia 8 października 2014r. powołany został Zespół Zadaniowy ds. opracowania i realizacji Gminnej Strategii Rozwiązywania Problemów Społecznych na lata 2015 – 2020. W skład Zespołu weszły następujące osoby:

1. Iwona Frączek – Kierownik Ośrodka Pomocy Społecznej w Trzebiatowie,
2. Magdalena Michniewicz – Przewodniczący Zespołu Interdyscyplinarnego ds. Przeciwdziałania Przemocy w Rodzinie,
3. Ewelina Kozera – Starszy Pracownik Socjalny do Pracy z Rodziną,
4. Krzysztof Zieliński – Komendant Komisariatu Policji w Trzebiatowie,
5. Andrzej Tracz – Zastępca Komendanta Komisariatu Policji w Trzebiatowie,
6. Krzysztof Kubacki – Inspektor ds. przeciwdziałania uzależnieniom Gminna Komisja Rozwiązywania Problemów Alkoholowych w Trzebiatowie
7. Aneta Cirocka – Pedagog Zespół Szkół Ponadgimnazjalnych im. Zbigniewa Herberta w Trzebiatowie,
8. Anna Prętka – Psycholog Zespołu Szkół z Oddziałami Integracyjnymi w Mrzeżynie,
9. Rafał Golczyk – Starszy strażnik Straży Miejskiej w Trzebiatowie,
10. Artur Cirocki – Radny,
11. Małgorzata Skoneczna – Dyrektor Zespołu Szkół z Oddziałami Integracyjnymi w Mrzeżynie,
12. Dorota Konopko Z-ca Dyrektora Szkoły Podstawowej Nr 1 w Trzebiatowie,
13. Stanisława Wierzbicka – terapeuta ds. uzależnień,
14. Iwona Kupczyk – Pracownik Działu Usług Opiekuńczych,
15. Robert Szymanowski – Sołtys Gosławia,
16. Zdzisław Mieszczyski - specjalista ds. marketingu i współpracy gospodarczej.

---

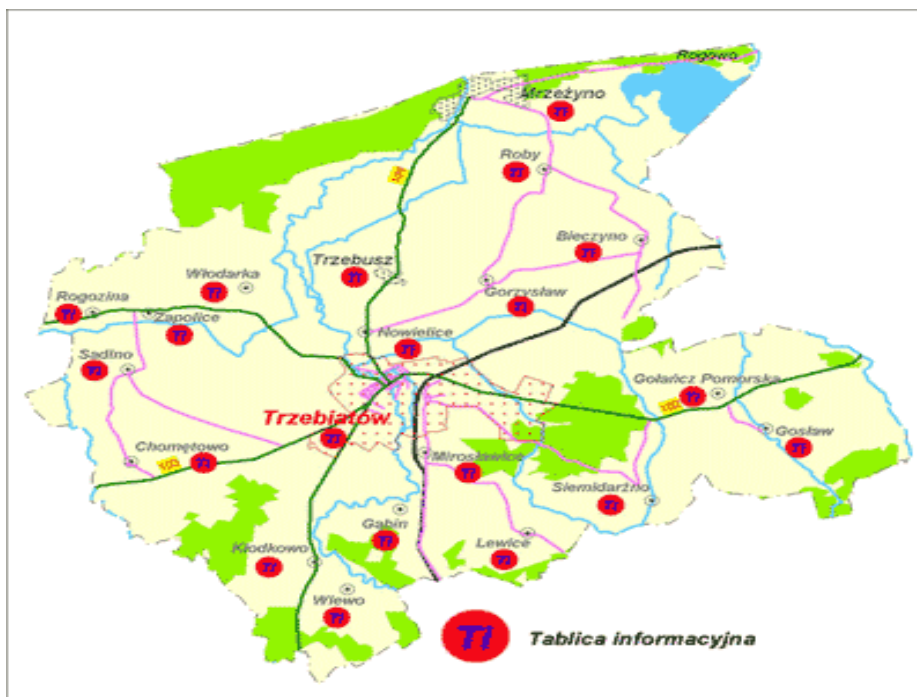
<sup>1</sup> Ustawa o pomocy społecznej z 12 marca 2004r., Dz.U z 2013r. poz.182 z późniejszymi zmianami.

## 2.Część diagnostyczna

### 2.1 Diagnoza demograficzno – społeczna mieszkańców gminy Trzebiatów

Trzebiatów jest gminą miejsko-wiejską położoną na Równinie Gryfickiej i Wybrzeżu Trzebiatowskim nad Morzem Bałtyckim. Łącznie gmina zajmuje 225,14 km<sup>2</sup>, co stanowi 22,13% powierzchni powiatu. Położona jest w północnej części powiatu gryfickiego, w województwie zachodniopomorskim. Na 114 gmin należących do województwa zachodniopomorskiego gmina Trzebiatów zajmuje 46 miejsce pod względem wielkości powierzchni.

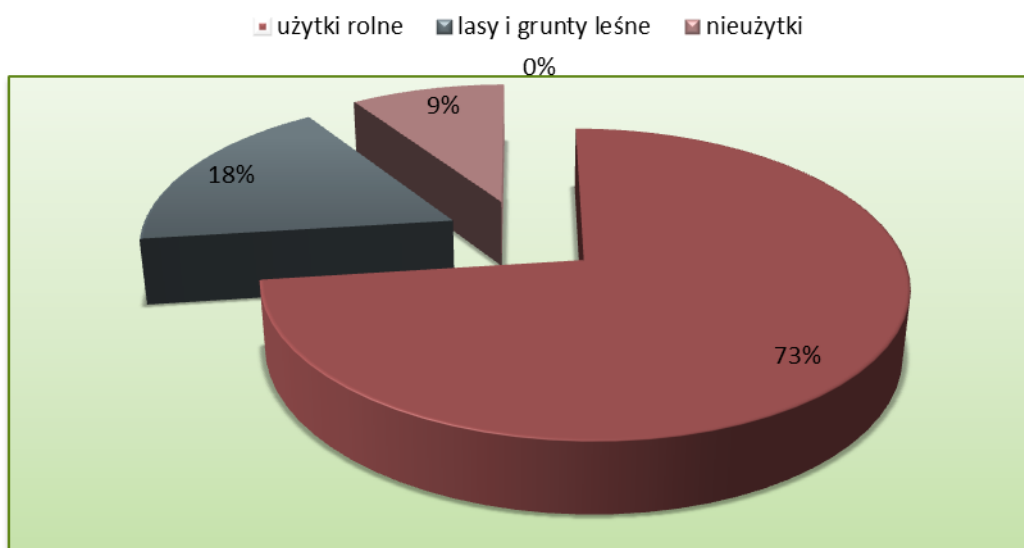
Miejsko-wiejska gmina Trzebiatów jest jedną z sześciu jednostek samorządu terytorialnego wchodzącego w skład powiatu gryfickiego. Do gminy, oprócz miasta Trzebiatów, należy 21 sołectw : Białoboki, Bieczyno, Chomętowo, Gąbin, Gołańcz Pomorska I, Gołańcz Pomorska II, Gorzysław, Gosław, Kłoddkowo, Lewice, Mirosławice, Mrzeżyno, Nowielice, Roby, Rogozina, Sadlno, Siemidarzno, Trzebusz wieś, Trzebusz osiedle, Wlewo, Włodarka oraz 3 rady osiedla : Jaromin, Mrzeżyno, Rogowo. Od zachodu gmina Trzebiatów graniczy od z gminami Rewal i Karnice, od południa – z gminami Gryfice i Brojce, od wschodu – z gminami Siemysł i Kołobrzeg, a od północy granicę gminy wyznacza linia brzegowa Morza Bałtyckiego.



Mapa1. Gmina Trzebiatów.

Trzebiatów jest gminą o charakterze rolniczo-turystycznym z rozwiniętym handlem oraz drobnym przemysłem spożywczym i drzewnym. Środowisko naturalne stanowi ważny walor gminy.

## Struktura powierzchni gminy



Wykres1. Struktura powierzchni gminy Trzebiatów w roku 2012

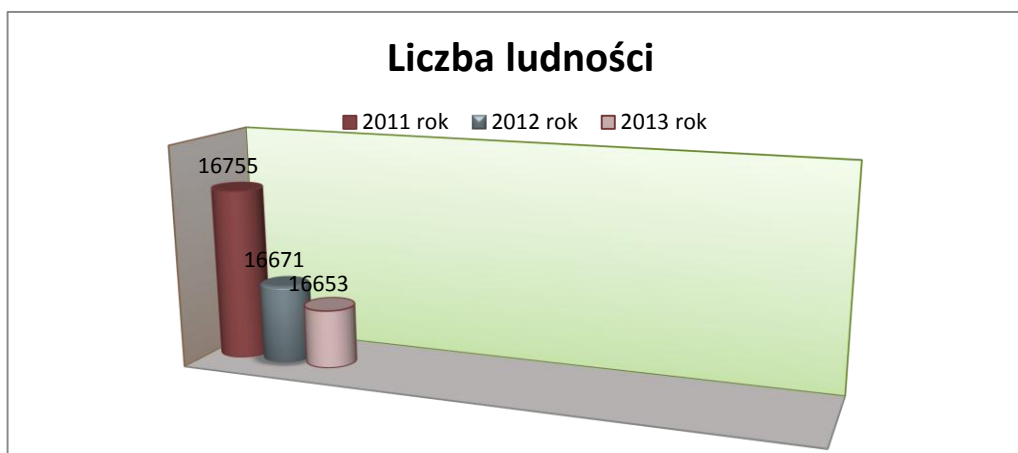
Źródło: Urząd Miejski Trzebiatów

Przewaga użytków rolnych 14890 ha oraz obszary leśne 3604 ha decydują o charakterze gminy. Na terenie gminy działają przedszkole z dwoma filiami, trzy szkoły podstawowe z jedną filią, oraz trzy gimnazja, w tym jedno dla osób dorosłych z przyuczeniem do zawodu, dwa Zespoły Szkół Ponadgimnazjalnych oraz Ochotniczy Hufiec Pracy.

Mieszkańcy mają zapewnioną opiekę zdrowotną w dwóch przychodniach na terenie miasta Trzebiatów i w filii znajdującej się w miejscowości Mrzeżyno.

### 2.1.1 Struktura demograficzna społeczności lokalnej.

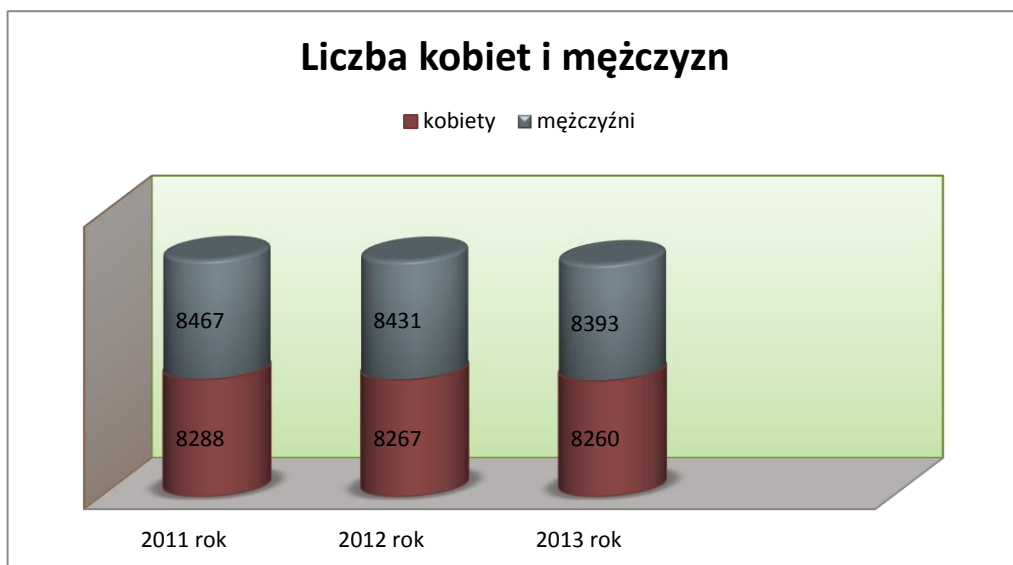
Według Urzędu Statystycznego w Szczecinie i danych Urzędu Miejskiego w Trzebiatowie na przestrzeni ostatnich kilku lat liczba mieszkańców utrzymuje się na poziomie między 16400 a 16800.



Wykres 2. Liczba ludności gminy Trzebiatów

Źródło: Statystyczne Vademecum Samorządowca 2014r.

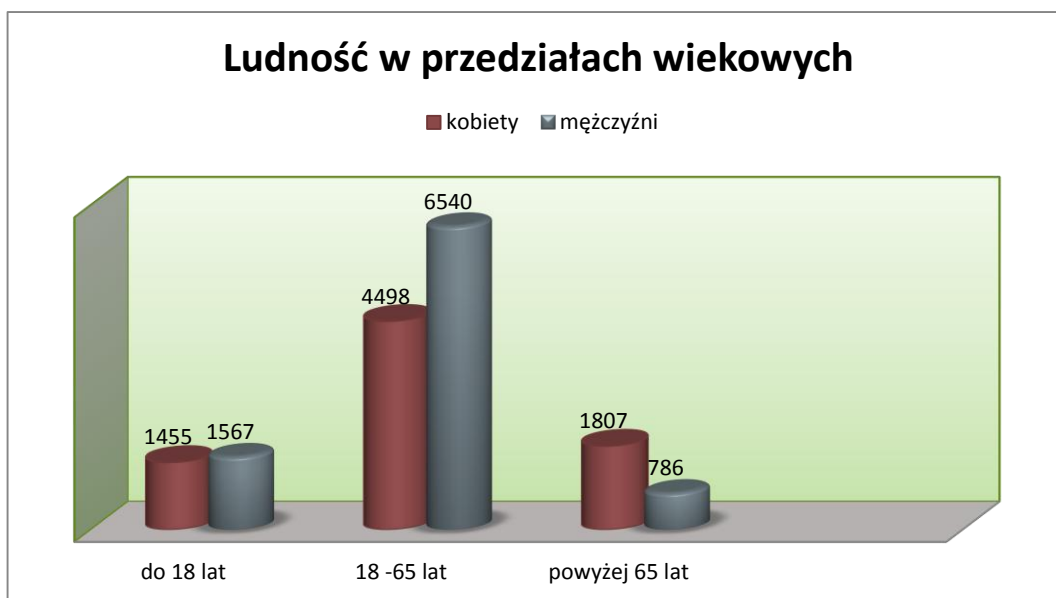
Wykres wskazuje, że na przestrzeni ostatnich trzech lat notuje się tendencję spadkową liczby mieszkańców na terenie gminy Trzebiatów.



Wykres 3. Liczba mieszkańców gminy Trzebiatów z podziałem na płeć.

Źródło: Statystyczne Vademecum Samorządowca

Podobnie sytuacja przedstawia się w przypadku podziału mieszkańców gminy ze względu na płeć. W prezentowanych trzech latach większą grupę mieszkańców stanowili mężczyźni. W roku 2011 kobiety stanowiły 49,47% ogółu mieszkańców a mężczyźni 50,53%, w kolejnych latach podział procentowy utrzymuje się na podobnym poziomie.



Wykres 4. Ludność gminy Trzebiatów w przedziale wiekowym w wg płci.

Źródło: Statystyczne Vademecum Samorządowca

W roku 2013 kobiety w wieku produkcyjnym stanowiły 27% ogółu mieszkańców, natomiast

w wieku przed i poprodukcyjnym łącznie 19,58%. W przypadku mężczyzn w wieku produkcyjnym - stanowili 39,27% a przed i poprodukcyjnym 17,13%. W okresie od 2011 do 2013 roku struktura osób w przedziale wiekowym utrzymuje się na podobnym poziomie. Niekorzystne jest fakt, że kobiet w wieku przedprodukcyjnym jest o 352 mniej niż w wieku poprodukcyjnym. Odmierna sytuacja ma miejsce w przypadku mężczyzn, których grupa w wieku przedprodukcyjnym jest większa o 781 niż w wieku poprodukcyjnym. Z przeprowadzonej analizy danych uzyskanych z Urzędu Statystycznego w Szczecinie ustalono, że w roku 2013 mieszkańcy gminy Trzebiatów stanowili 27% ogółu mieszkańców powiatu gryfickiego (mieszkańcy powiatu w 2013r. 61672), w tym w wieku przedprodukcyjnym stanowią 4,90% ogółu mieszkańców powiatu gryfickiego, w wieku produkcyjnym 17,90% a w wieku poprodukcyjnym 4,20%.

I.p	Miejscowości	Stali mieszkańcy	Czasowi mieszkańcy	Aktualni mieszkańcy
1	Bieczynko	16	x	16
2	Bieczyno	176	3	179
3	Chełm Gryficki	34	1	35
4	Chomętowo	246	4	250
5	Gąbin	180	2	182
6	Golańcz Pomorska	417	6	423
7	Gorzysław	137	x	137
8	Gosław	286	5	291
9	Kłodkowo	253	x	253
10	Lewice	195	1	196
11	Mirosławice	273	7	280
12	Mrzeżyno	1533	41	1574
13	Nowielice	358	1	359
14	Paliczyno	22	x	22
15	Roby	234	5	239
16	Rogowo	306	15	319
17	Rogozina	172	2	174
18	Sadlenko	44	3	47
19	Sadlno	278	2	281
20	Siemiedarżno	107	1	108
21	Trzebiatów	10036	104	10140
22	Trzebusz	647	9	656
23	Wlewo	178	3	181
24	Włodarka	246	4	250
25	Zapolice	79	1	80

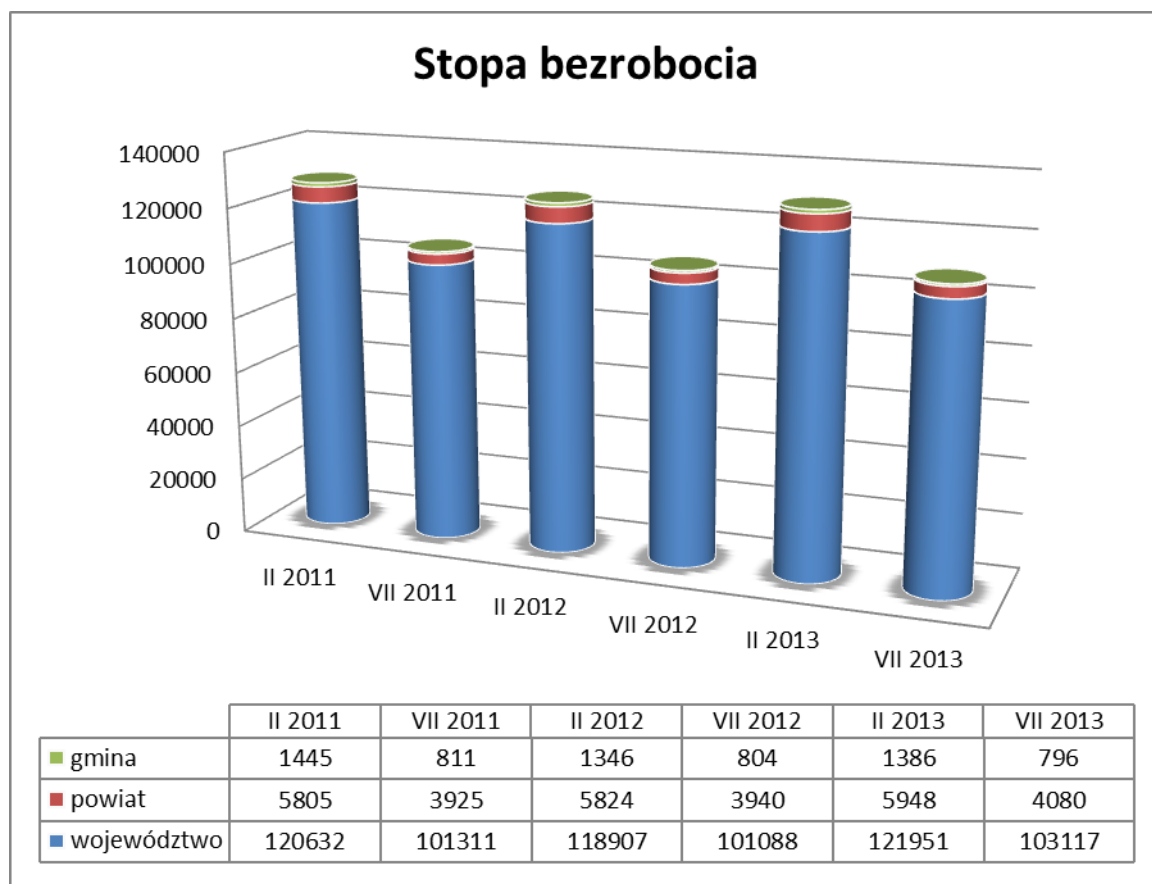
Tabela 2. Wykaz ilościowy mieszkańców gminy Trzebiatów na dzień 31.12.2013r.

Źródło : Urząd Statystyczny w Szczecinie

### 2.1.2 Sytuacja i tendencje na lokalnym rynku pracy

Bezrobocie jest jednym z największych problemów współczesnego świata i stanowi ważny element gospodarczo polityczny każdego społeczeństwa. Kwestia bezrobocia w znaczący sposób modyfikuje rzeczywistość społeczno-gospodarczą poszczególnych regionów Polski. Problematyka bezrobocia jest bardzo złożona i dotyczy zarówno sfery gospodarczej, ekonomicznej, społecznej jak i kulturowej. Dodatkowym czynnikiem różnicującym występowanie zjawiska bezrobocia jest położenie geograficzne determinujące rozwój gospodarczy poszczególnych obszarów naszego kraju. Bezrobotnym, zgodnie z definicją ustawową, jest osoba pozostająca bez pracy, ale jednocześnie zdolna i gotowa do jej podjęcia w pełnym wymiarze czasu. Bezrobocie przyczyniając się do zubożenia materialnego, w bezpośredni sposób wpływa na poziom życia rodziny, wywierając negatywne skutki w postaci dezintegracji rodziny oraz zwiększenia ryzyka zaistnienia patologii życia społecznego. Problem bezrobocia dotyczy nie tylko osoby nim dotkniętej, lecz także całej rodziny. Pogorszenie stanu funkcjonowania rodziny jest proporcjonalne do okresu pozostawania bez pracy, co przejawia się problemami opiekuńczo – wychowawczymi, przemocą domową czy zanikiem autorytetu rodzicielskiego. W tych okolicznościach pojawia się również groźba przyjmowania przez dzieci negatywnych wzorów osobowych, a w konsekwencji dziedziczenia statusu bezrobotnego.

Statystyki dotyczące bezrobocia w znacznym stopniu zniekształcają obraz zjawiska ze względu na duży stopień tzw. bezrobocia ukrytego oraz powszechności świadczenia pracy bez zawierania umów. Z uwagi na położenie gminy Trzebiatów związanego z sezonowością zatrudnienia stopa bezrobocia na przestrzeni poszczególnych miesięcy ulega znacznym zmianom. W okresie letnim ilość osób zarejestrowanych w Powiatowym Urzędzie Pracy znacznie się obniża. Podobne zależności zachodzą na terenie powiatu i województwa.



Wykres 5. Dynamika bezrobocia w województwie, powiecie, gminie w latach 2011 – 2013

Źródło: Wojewódzki Urząd Pracy w Szczecinie

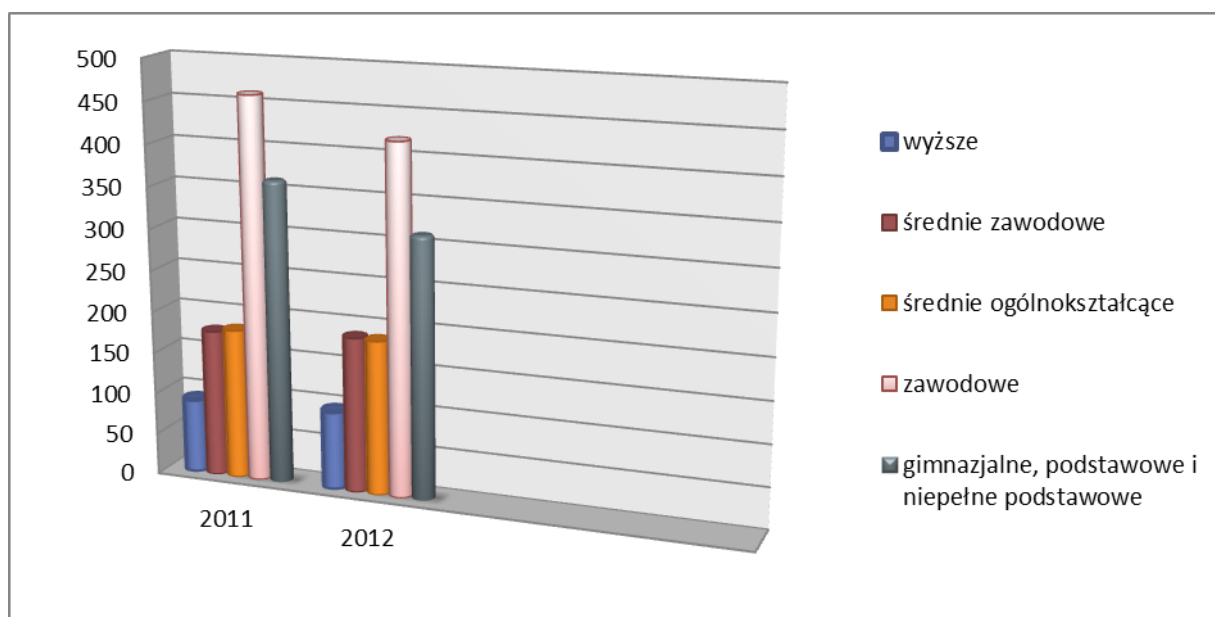


Analiza powyższego wykresu wskazuje, że w lutym 2011 ilość osób pozostających bez pracy, zarejestrowanych w PUP z gminy Trzebiatów stanowiła 24,89% bezrobotnych całego powiatu, natomiast w lipcu 2011r. 20,66%. Podobne zależności miały miejsce w 2012 roku: w miesiącu luty 23,11% a w miesiącu lipcu 20,41%, w 2013 roku : w miesiącu lutym 23,30% a w lipcu 19,51%. Stwierdzić można, że w badanych latach ogólna stopa bezrobocia w gminie Trzebiatów utrzymuje się na tym samym poziomie z niewielką tendencją spadkową, a w okresie letnim obniża się od 2,7% do 4,23%. Obraz badanego obszaru bezrobocia jest również widoczne w statystycznych powiatu : czerwiec 2013r. 22% a czerwiec 2014r. 20,1%, oraz statystycznych województwa : czerwiec 2013r. 17,2% a czerwiec 2014r. 15,7%.

l.p	Liczba bezrobotnych ogółem			Liczba bezrobotnych na wsi	
	razem		kobiety	razem	kobiety
styczeń	1047		478	414	171
luty	1386		739	581	300
marzec	1349		705	564	283
kwiecień	1187		561	471	209
maj	1047		478	414	171
czerwiec	896		405	356	153
lipiec	796		361	306	141
sierpień	799		373	311	143
wrzesień	962		477	379	186
październik	1092		581	441	234
listopad	1207		653	511	274
grudzień	1303		696	539	289

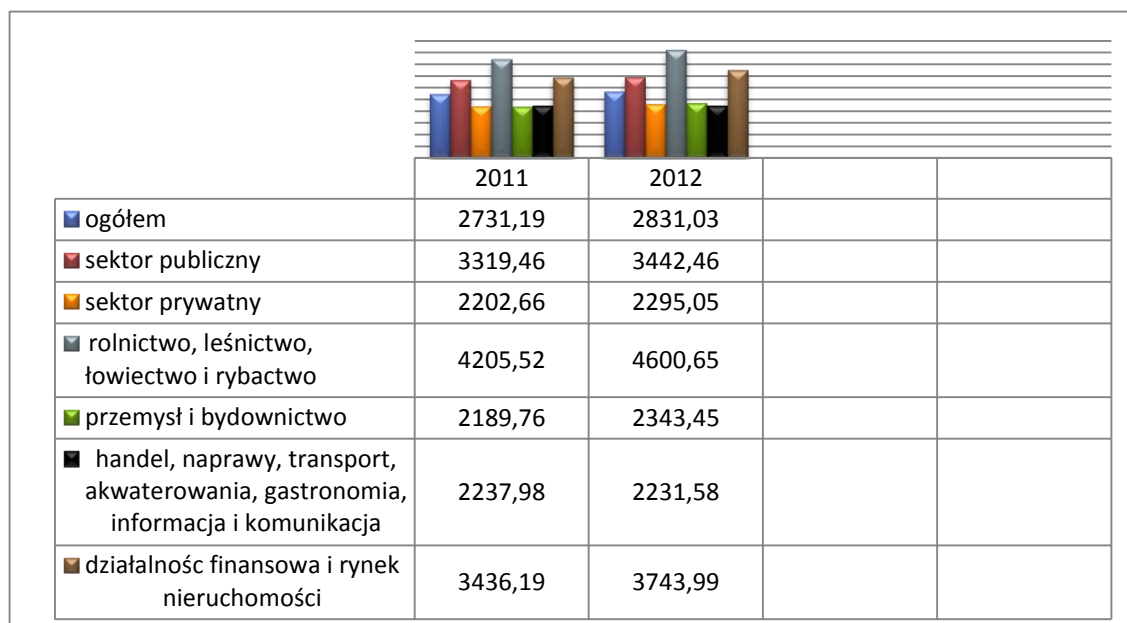
Tabela 2. Liczba osób bezrobotnych w poszczególnych miesiącach 2013 roku z podziałem na płeć  
Źródło: Wojewódzki Urząd Pracy w Szczecinie

Liczba osób bezrobotnych w podziale na miesiące prezentuje tendencje spadkowe w miesiącach nasilonej turystyki. Sezonowość pracy nie rozwiązuje jednak problemów finansowych gospodarstw domowych dotkniętych problemem bezrobocia.



Wykres 6. Bezrobotni z podziałem na wykształcenie  
Źródło: Wojewódzki Urząd Pracy w Szczecinie

W roku 2011 i 2013 zdecydowanie lepszą sytuację na rynku pracy posiadały osoby z wykształceniem wyższym. Wraz z malejącym poziomem wykształcenia zwiększał się udział osób bezrobotnych figurujących w Powiatowym Urzędzie Pracy. W analizowanych latach najwyższy procent bezrobotnych dotyczy osoby z wykształceniem zawodowym. Zestawiając ten fakt z sytuacją na rynku pracy, należy nadal ukierunkowywać młodzież na zdobywanie wykształcenia. Natomiast w przypadku osób już bezrobotnych szczególny nacisk należy położyć na szkolenia, doksztalcenie i zmianę kwalifikacji zawodowych.



Wykres 7. Przeciętne miesięczne wynagrodzenie brutto w złotych w roku 2012 uzyskiwane przez mieszkańców gminy Trzebiatów  
Źródło: Wojewódzki Urząd Pracy w Szczecinie

### 2.1.3 Sytuacja edukacyjna

Na terenie gminy Trzebiatów dzieci, młodzież i osoby dorosłe mają zapewnione możliwości kształcenia do poziomu ponadgimnazjalnego.

- publiczne przedszkole z dwiema filiami gdzie na dzień 30 czerwca 2013 uczęszczało 376 dzieci, opiekę dla dzieci w wieku przedszkolnym zapewniał również Punkt Przedszkolny „Bajkowy świat u Gucia”.

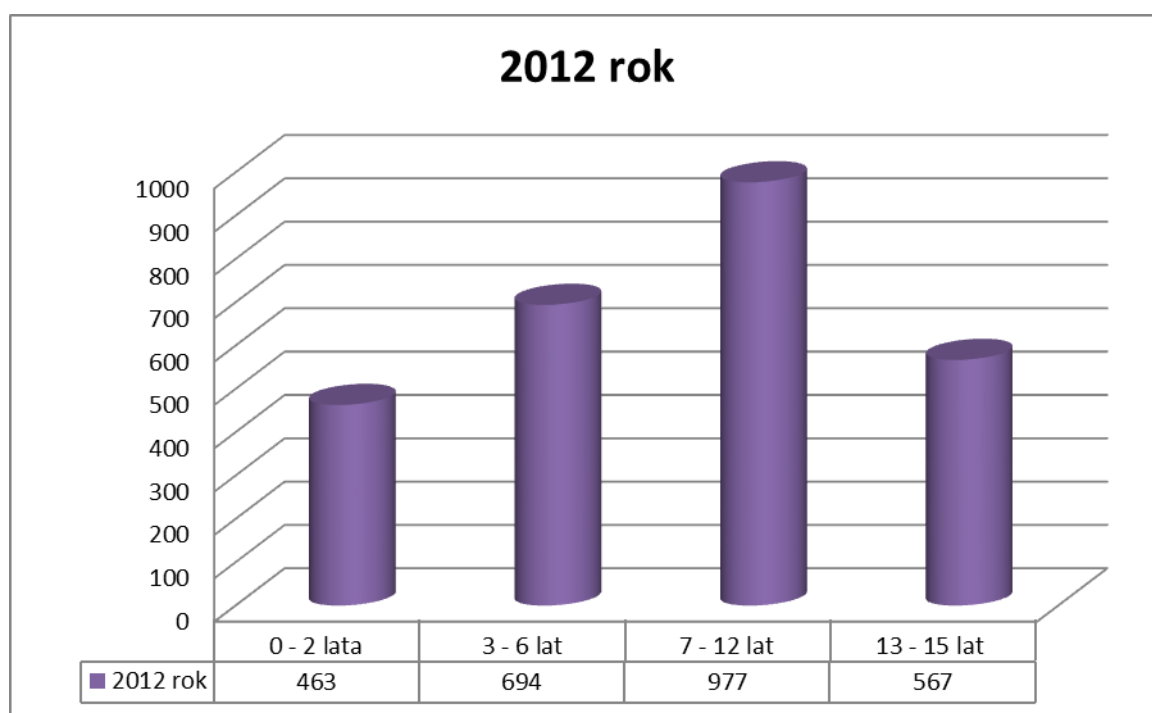
- trzy szkoły podstawowe, w tym jedna z oddziałami integracyjnymi, do których w roku szkolnym 2013/2014 uczęszczało 866 uczniów.

- trzy gimnazja, w tym z oddziałami integracyjnymi i dla osób dorosłych, do których w roku szkolnym 2013/2014 uczęszczało 468 uczniów oraz 49 osoby do gimnazjum dla dorosłych.

- Zespół Szkół Ponadgimnazjalnych im. Zbigniewa Herberta w Trzebiatowie oraz Centrum Kształcenia Zawodowego w Trzebiatowie gdzie w roku szkolnym 2013 uczęszczało 449 uczniów.

W placówkach oświatowych kontynuowało naukę 57 uczniów niepełnosprawnych, którzy mają zapewnione wsparcie terapeutyczne, naukę w klasach integracyjnych oraz, w zależności od szczególnych potrzeb edukacyjnych udział w dodatkowych zajęciach.

Poza programem nauczania szkoły oferują swoim uczniom dodatkowe zajęcia o tematyce artystycznej – plastycznej i sportowej. Nauczyciele systematycznie podnoszą swoje kwalifikacje zawodowe. Uczniowie mają zagwarantowaną pomoc pedagogiczno – psychologiczną. We wszystkich placówkach oświatowych do poziomu gimnazjum istnieje możliwość korzystania z ciepłych posiłków.



Wykres 8. Ludność gminy według edukacyjnych grup wieku w 1012r.

Źródło : Urząd Statystyczny w Szczecinie

Najbliższe szkoły wyższe znajdują się w Kołobrzegu, Gryficach, Koszalinie i Szczecinie.

Analiza środowiska wskazuje, aby poprawić sytuację uczniów w szkołach należy prowadzić działania profilaktyczne, uatrakcyjnić ofertę spędzania czasu wolnego, rozbudować zaplecze niezbędne do nauki języków obcych, zwiększyć nakłady finansowe na zajęcia pozalekcyjne, kółka zainteresowań i wyposażenie szkół, prowadzić zajęcia o charakterze terapeutycznym dla uczniów z problemami wychowawczymi oraz zacieśnienie współpracy z placówkami specjalistycznymi w celu lepszego

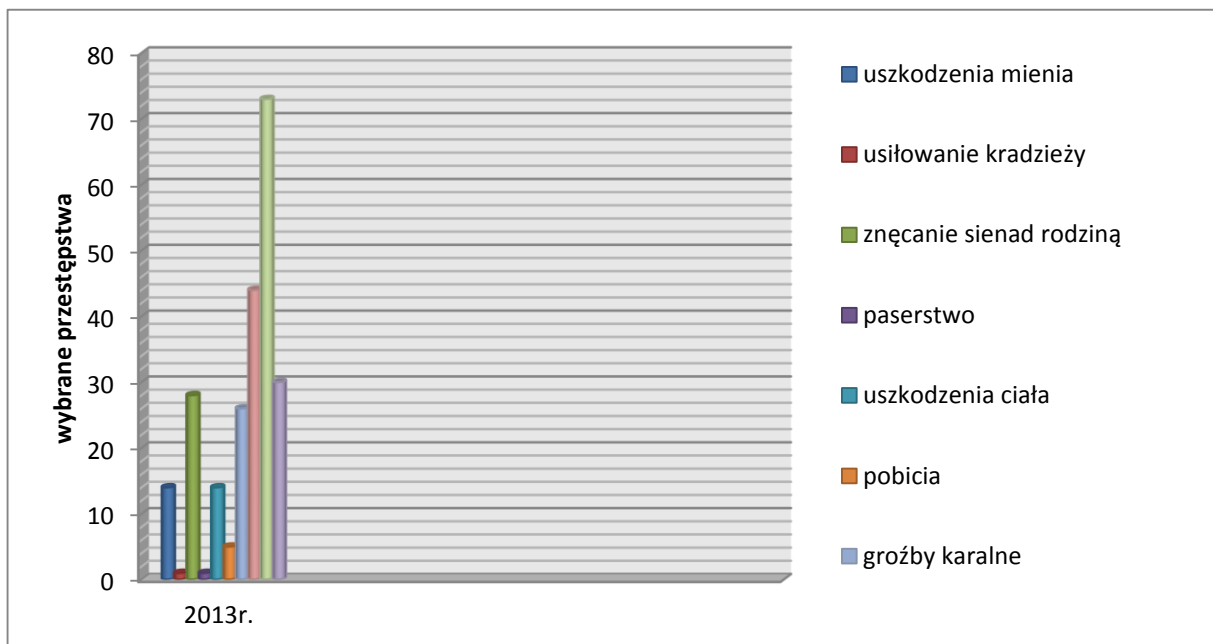
diagnozowania problemów, rozpoznania trudnych sytuacji społecznych i skutecznego niesienia pomocy potrzebującym.

Poziom wykształcenia i gruntowne przygotowanie zawodowe lokalnej społeczności jest ważną przesłanką w procesie oceny umiejętności i radzenia sobie poszczególnych osób na rynku pracy. Wyższe wykształcenie daje większe szanse na przystosowanie się do zmiennej rzeczywistości rynku pracy i otaczającej go rzeczywistości.

#### 2.1.4 Stan bezpieczeństwa i opieki zdrowotnej

W Trzebiatowie znajduje się komisariat Policji, a w okresie letnim dodatkowo funkcjonuje posterunek w Mrzeżynie. Trzebiatów ma także swoją Straż Miejską. W celu poprawy bezpieczeństwa wdrożony został miasta wprowadziły program Bezpieczny Trzebiatów, w ramach którego mają współdziałać wszystkie służby publiczne związane z miastem. Trzebiatów jest objęty monitoringiem swoich ulic. Miasto ma własny punkt wyjazdowy pogotowia ratunkowego oraz dwie przychodnie z dostępem do lekarzy rodzinnych, pediatrów, stomatologa, ginekologa oraz laboratorium analityczne. W Mrzeżynie znajduje się przychodnia lekarska z codziennym dostępem do lekarza rodzinnego. Osoby starsze i chore mogą liczyć na pomoc pielęgniarek środowiskowych. Miasto ma własny punkt wyjazdowy pogotowia ratunkowego. Najbliższe szpitale znajdują się w odległości 18 km w Gryficach oraz w Kołobrzegu w odległości 26km.

Gmina Trzebiatów w zakresie wykrywalności przestępstw nie odbiega od pozostałych gmin powiatu gryfickiego.



Wykres 9. Liczba wybranych przestępstw na terenie gminy Trzebiatów

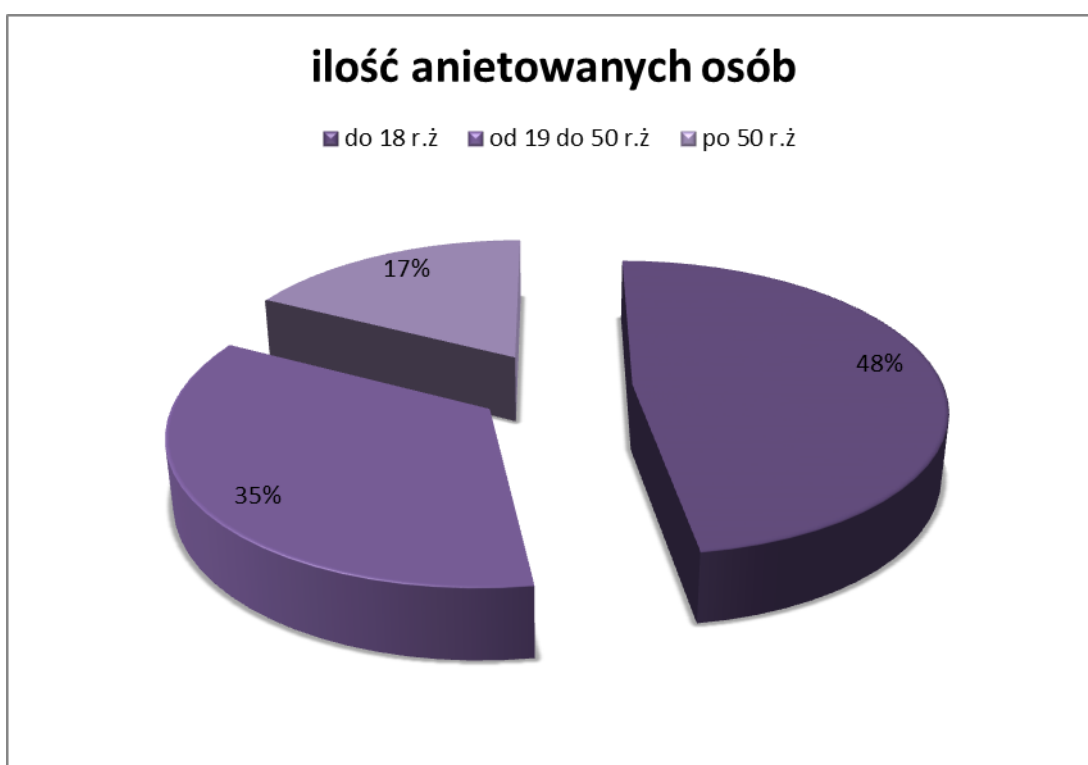
Źródło: Dane z Komisariatu Policji w Trzebiatowie

Powyżej przedstawione dane postępowań prowadzonych przez Komisariat Policji w Trzebiatowie wskazują, że kradzieże, prowadzenie pojazdów pod wpływem alkoholu i przejawy agresji (pobicie i znęcanie się nad rodziną) stanowią największy problem. Dane te potwierdzają fakt, że

uzależnienie od alkoholu lub jego szkodliwe spożywanie stanowi problem lokalnej społeczności. W wielu przypadkach łączy się on ze wzrostem przemocy domowej oraz innymi formami agresji.

## 2.2 Identyfikacja kluczowych kwestii społecznych.

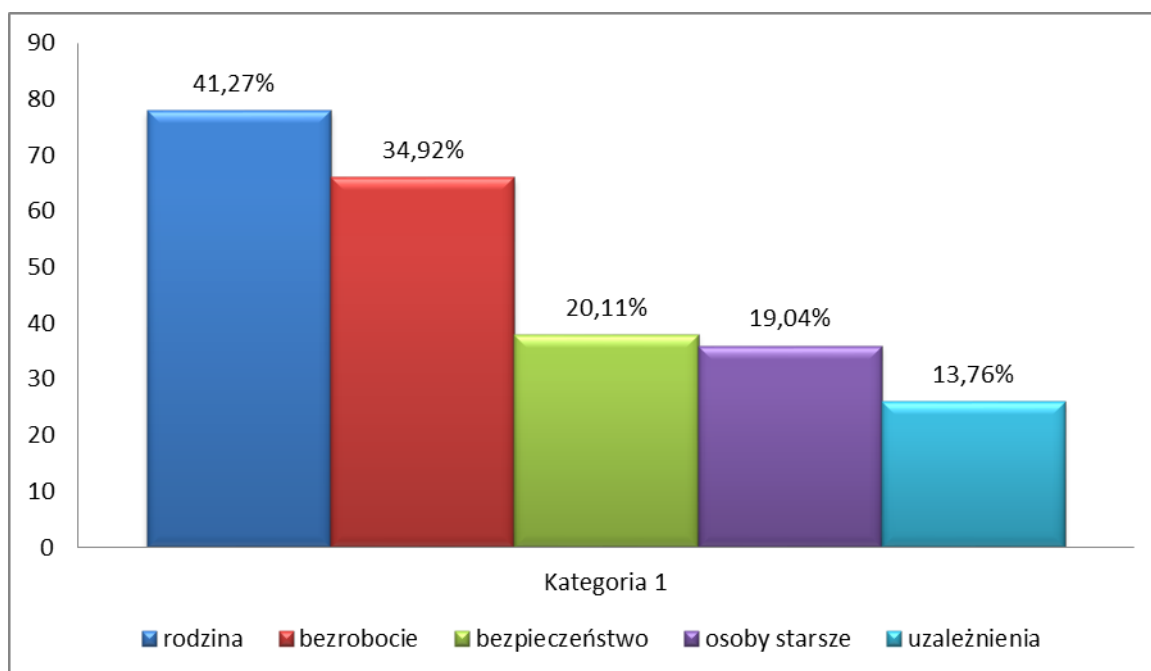
Identyfikacja problemów społecznych jest jednym z najważniejszych elementów każdego postępowania diagnostycznego, mającego określić zasadnicze problemy i ewentualne kierunki ich rozwiązywania. Podstawowym narzędziem badawczym, za pomocą którego identyfikowano problemy społeczne gminy, była ankieta przeprowadzona wśród mieszkańców gminy w różnym przekroju wiekowym oraz osób mających wpływ na kształtowanie lokalnej polityki społecznej. Do mieszkańców gminy Trzebiatów skierowanych zostało 200 ankiet z tego poprawnie wypełnionych wróciło 189.



Wykres 10. Liczba osób w przekroju wiekowym, które wzięły udział w badaniu.

Źródło: Opracowanie własne.

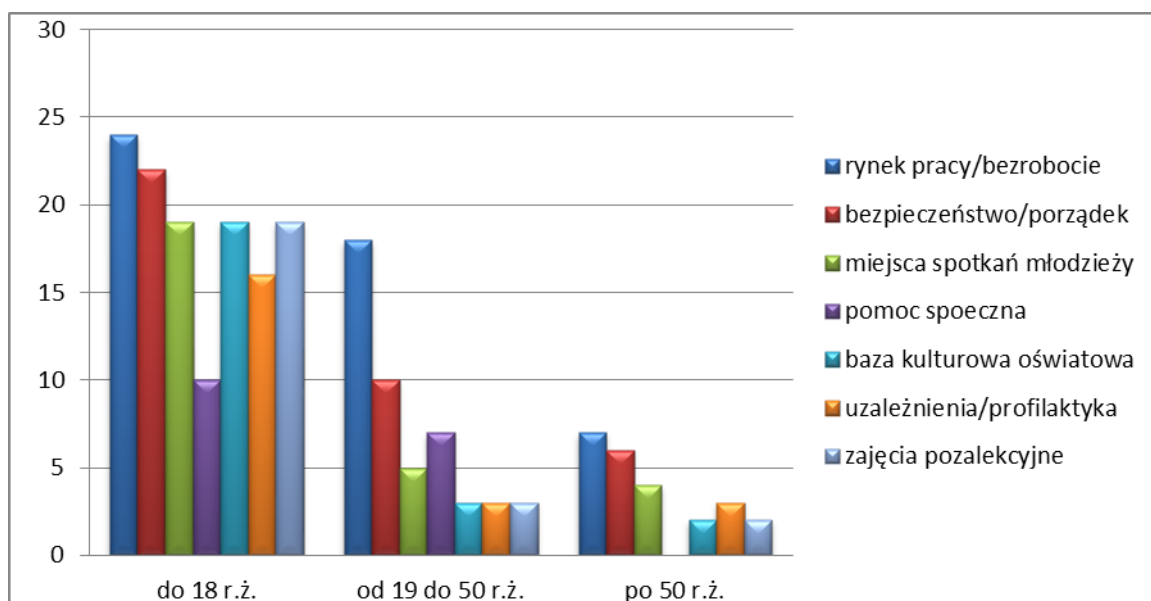
Dzięki przeprowadzonemu badaniu zostały wyłonione najistotniejsze kwestie dotyczące lokalną społeczność. Ankiety wyłoniły pięć najistotniejszych obszarów problemowych: rodzina, bezrobocie, bezpieczeństwo, uzależnienia, oraz osoby starsze. Wskazane problemy, są silnie ze sobą skorelowane.



Wykres 11. Obszary problemowe wskazane przez ankietowanych.

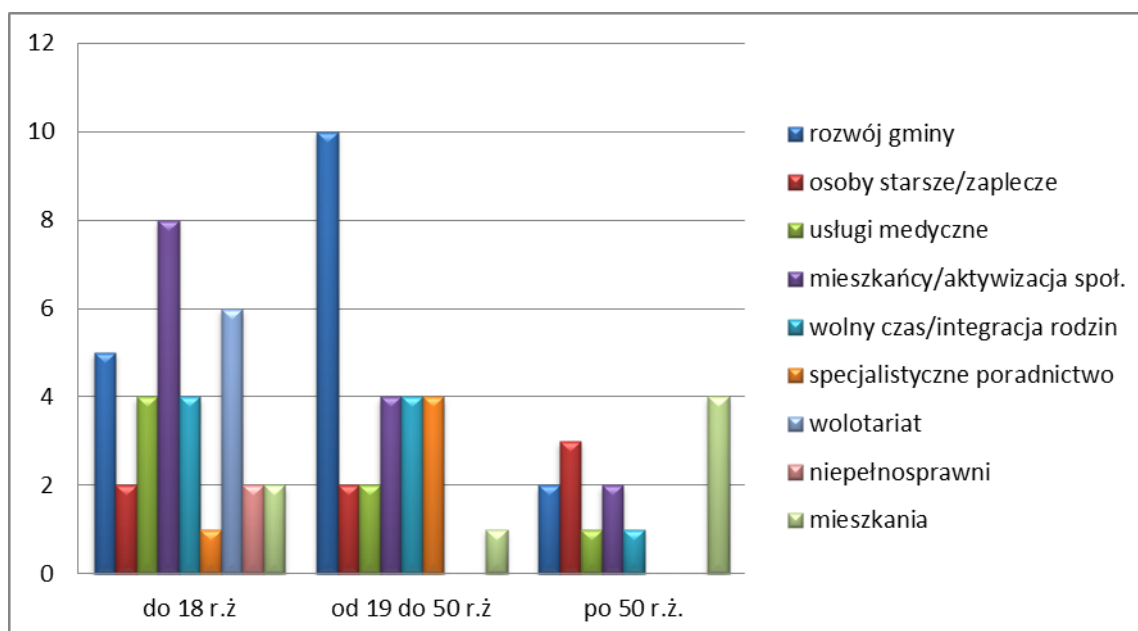
Źródło: Opracowanie własne.

Zmiana nastąpiła w obszarze zagadnienia osób niepełnosprawnych, niewielki odsetek ankietowanych wskazał go jako problem społeczny. Należy również zaznaczyć, że bezdomność na terenie gminy Trzebiatów nie została wskazana jako obszar problemowy. Wynika to z prawidłowo realizowanego przez organizację pozarządową zadania publicznego zapewniającego schronienie dla osób bezdomnych. Znaczna część respondentów 45,50% oceniła na poziomie średnim warunki życia mieszkańców na terenie gminy Trzebiatów, natomiast 14,29% oceniło je jako złe. Wszystkie grupy wiekowe ankietowanych wskazało, że w gminie zamieszkuje duża liczba rodzin ubogich. Poszczególne grupy wiekowe wskazały te same problemy jako najistotniejsze.



Wykres 12. Skonkretyzowane problemy wskazane przez ankietowanych.

Źródło: Opracowanie własne.

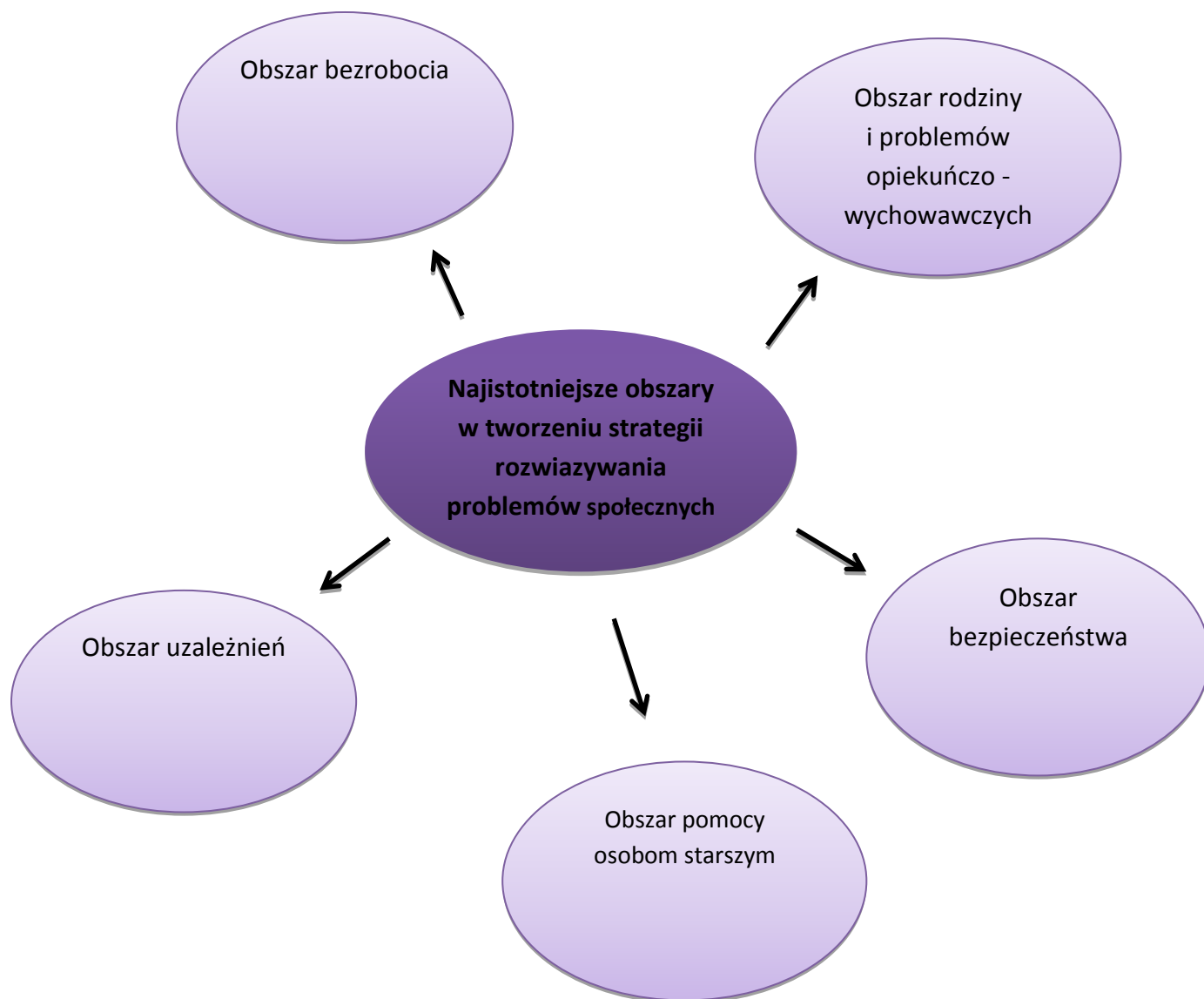


Wykres 12. Skonkretyzowane problemy wskazane przez ankietowanych.

Źródło: Opracowanie własne.

Respondenci wskazali, iż znaczny problemem na terenie gminy Trzebiatów stanowi niedostatek miejsc spotkań dla mieszkańców, w szczególności dla dzieci i młodzieży. Problem ten łączy się bezpośrednio z brakiem zaplecza animatorskiego w tym zakresie. Powyższa kwestia ma bezpośredni przełożenie na wzrost różnych form patologii. Ankietowani w wieku do 18 roku życia wskazali jako wrastający problem dostępność alkoholu i środków odurzających, które stają się alternatywą w wolnym czasie. W otwartych pytaniach respondenci zgłaszali chęć podjęcia działań na rzecz społeczności lokalnej w ramach działań wolontariatu.

Niezadowolenie mieszkańców wzbudza niedostatek dodatkowych zajęć pozalekcyjnych, oraz brak zagospodarowania opieki i miejsca dla osób starszych. Przeprowadzone ankiety wskazały, że deficyt gminy w zagospodarowaniu czasu wolnego i ograniczonych miejscach spotkań z bazą kulturowo – oświatową znacznie przewyższył kwestię uzależnień.



Wykres 13. Najistotniejsze obszary działań tworzące strategię.  
Źródło : Opracowanie własne.

Wyznaczone obszary, w których należy podjąć działania spełniają istotną rolę z punktu widzenia prawidłowego funkcjonowania i rozwoju gminy, przyczyniają się w znaczący sposób do budowania kapitału społecznego.

Podczas planowania i realizacji działań w obszarach priorytetowych należy stosować zasady realizacji zagadnień długofalowych co służyć będzie zapewnieniu rozwoju sprzyjającego włączeniu społecznemu mieszkańców.

Prognozowane zmiany w zakresie objętym strategią zmierzać będą w kierunku poprawy warunków życia oraz tworzenia równych szans rozwoju społecznego wszystkim mieszkańcom. Wdrażane rozwiązania ukierunkowane będą na podniesienie poziomu prawidłowego wypełniania przez



rodziny przynależnych im funkcji, pozyskiwanie inwestorów, tworzenie warunków służących zaspokajaniu potrzeb i rozwój osób starszych, młodzieży i dzieci oraz na podniesienie poziomu integracji społecznej mieszkańców.

Działania realizowane w planowanych obszarach interwencji wymagają zaangażowania i partnerskiej współpracy wszystkich podmiotów oraz mieszkańców. Kierunek oraz wymiar następujących zmian widoczny będzie w wskaźnikach realizacji poszczególnych działań, które będą corocznie analizowane przez Zespół ds. Strategii Rozwiązywania Problemów Społecznych gminy Trzebiatów oraz zawartym w przekładanym do Rady Miejskiej sprawozdaniu z przebiegu realizacji celów i kierunków działania zamieszczonych w Strategii.

### **2.3 Marginalizacja i wykluczenie w perspektywie Ośrodka Pomocy Społecznej.**

Zgodnie z art. 2 ust 1 ustawy z dnia 12 marca 2014r. o pomocy społecznej „Pomoc społeczna jest instytucją polityki społecznej państwa, mającą na celu umożliwienie osobom i rodzinom przezwyciężenie trudnych sytuacji życiowych, których nie są w stanie pokonać, wykorzystując własne uprawnienia, zasoby i możliwości”.

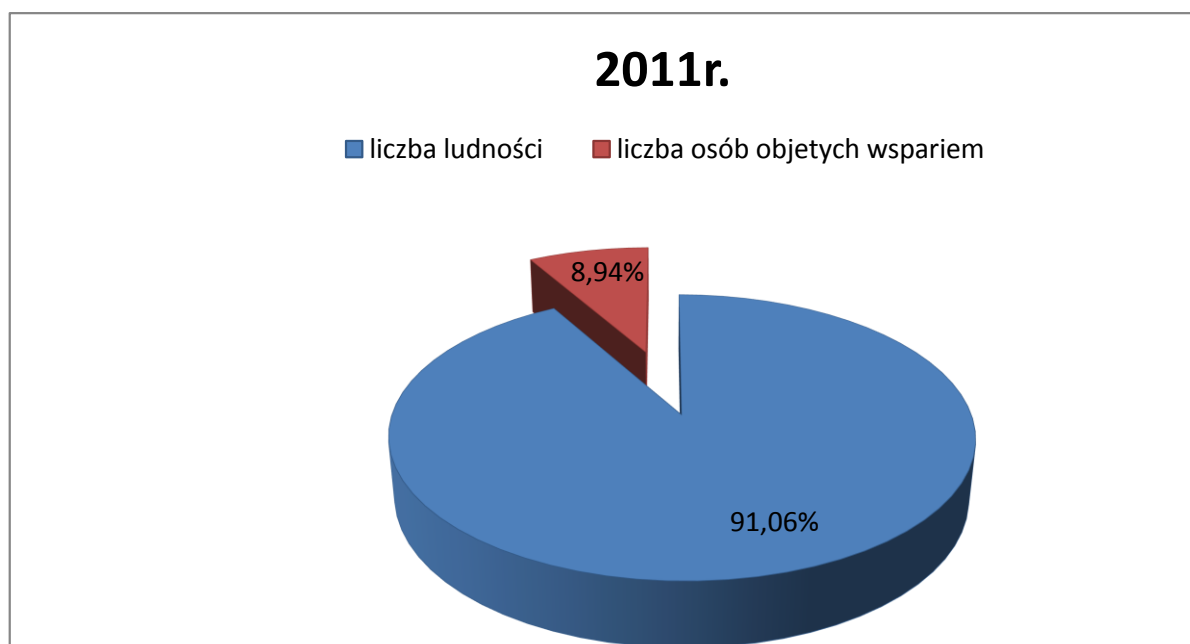
Pomoc społeczna ma do spełnienia ważną rolę. Powinna stwarzać poczucie bezpieczeństwa socjalnego, pomagać w tworzeniu właściwych warunków życia i zaspokajania potrzeb społeczności lokalnej, wspomagać rodziną w pełnieniu jej funkcji. Realizacja celów winna opierać się na dobrze funkcjonującej bazie materialnej, instytucjonalnej i wykwalifikowanej kadrze służb społecznych. Działalność pracowników pomocy społecznej to nie tylko udzielanie świadczeń pieniężnych, to przede wszystkim praca socjalna oraz działania zmierzające do wykorzystania aktywizacyjnych instrumentów wsparcia.

Ustawa o pomocy społecznej stwierdza, że udziela się pomocy osobom i rodzinom w szczególności z powodu:

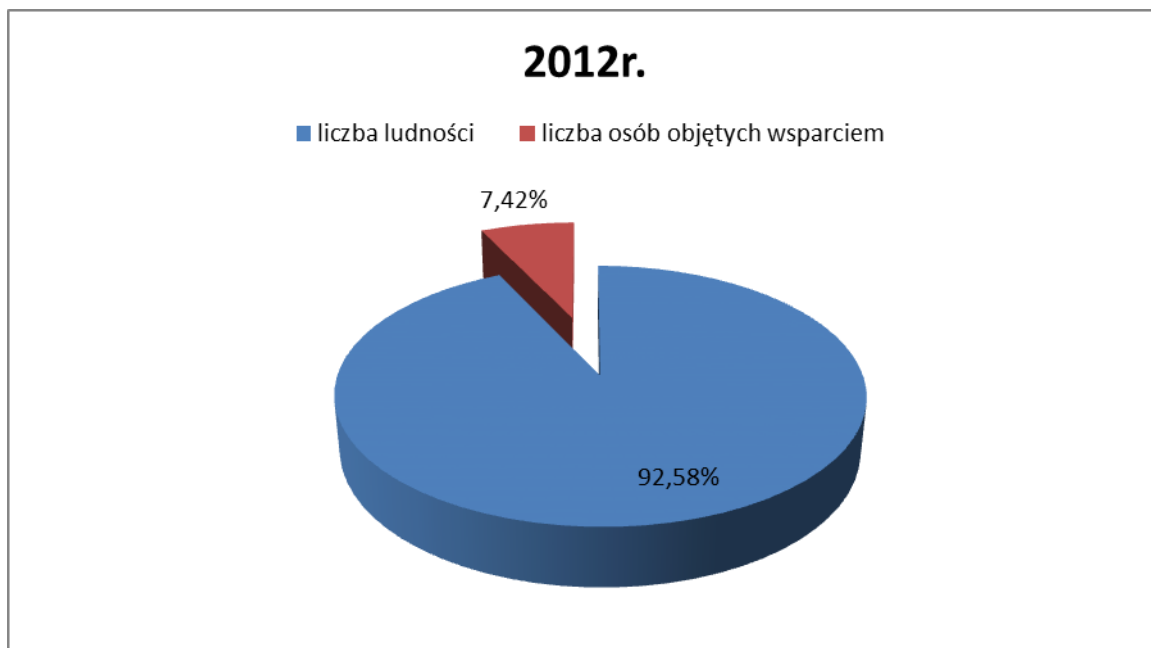
- 1) ubóstwa;
- 2) sieroctwa;
- 3) bezdomności;
- 4) bezrobocia;
- 5) niepełnosprawności;
- 6) długotrwałej lub ciężkiej choroby;
- 7) przemocy w rodzinie;
- 8) potrzeby ochrony macierzyństwa lub wielodzietności;
- 9) bezradności w sprawach opiekuńczo-wychowawczych i prowadzenia gospodarstwa domowego, zwłaszcza w rodzinach niepełnych lub wielodzietnych;
- 10) braku umiejętności w przystosowaniu do życia młodzieży opuszczającej placówki opiekuńczo-wychowawcze;
- 11) trudności w integracji osób, które otrzymały status uchodźcy;
- 12) trudności w przystosowaniu do życia po zwolnieniu z zakładu karnego;
- 13) alkoholizmu lub narkomanii;
- 14) zdarzenia losowego i sytuacji kryzysowej;
- 15) klęski żywiołowej lub ekologicznej.

Za realizację zadań z zakresu pomocy społecznej na terenie gminy Trzebiatów odpowiedzialny jest Ośrodek Pomocy Społecznej. Do jego zadań w szczególności należy:

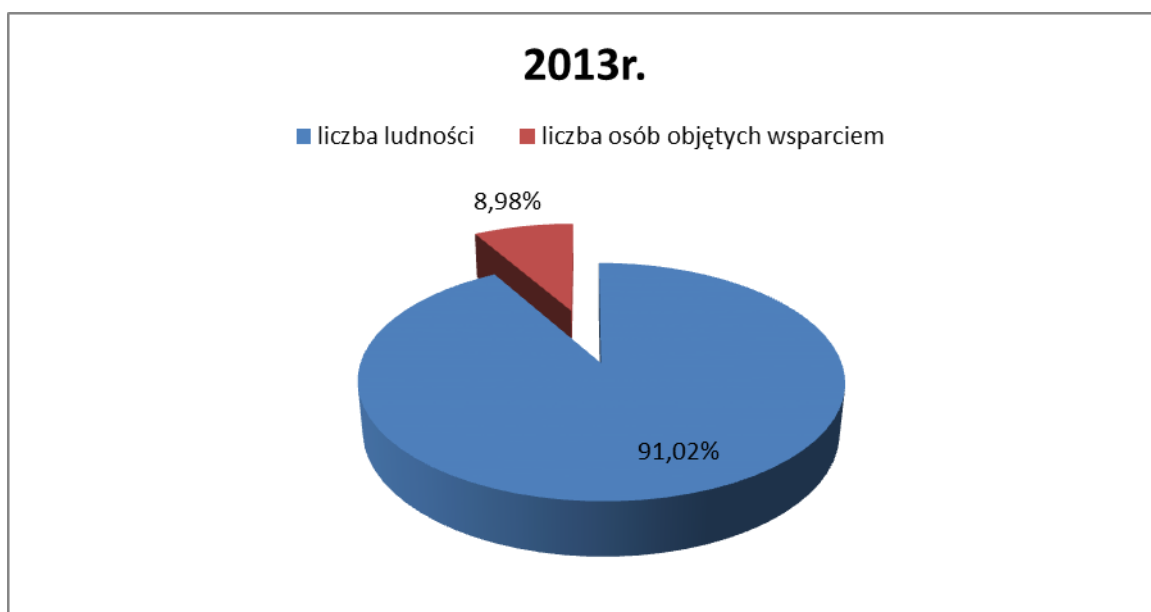
- wspieranie osób i rodzin w wysiłkach zmierzających do zaspokojenia niezbędnych potrzeb i umożliwienie im życia w warunkach odpowiadających godności człowieka,
- świadczenie usług opiekuńczych oraz specjalistycznych usług opiekuńczych dla osób z zaburzeniami psychicznymi,
- realizacja dodatków mieszkaniowych oraz energetycznych,
- podejmowanie działań zmierzających do życiowego usamodzielnienia osób i rodzin oraz ich integracji ze środowiskiem poprzez realizację pracy socjalnej,
- realizacja zadań w zakresie świadczeń rodzinnych,
- prowadzenie postępowań i wydawanie decyzji dotyczących świadczeń alimentacyjnych,
- postępowanie w stosunku do dłużników alimentacyjnych,
- uczestnictwo w projekcie systemowym w ramach POKL,
- realizacja zadań z zakresu przeciwdziałania przemocy domowej w tym obsługa organizacyjno – techniczna Zespołu Interdyscyplinarnego,
- realizacja zadań z zakresu wspierania rodziny oraz pieczy zastępczej,
- działalność punktu specjalistycznego poradnictwa,
- prowadzenie grupy wsparcia dla rodzin dysfunkcyjnych
- współpraca z organizacjami pozarządowymi w zakresie zleconych zadań publicznych ze szczególnym uwzględnieniem zabezpieczenia osób bezdomnych.



Wykres 14. Udział osób objętych wsparciem z systemu pomocy społecznej w ogólnej liczbie ludności w 2011r.  
Źródło : Opracowania własne na podstawie danych Ośrodka Pomocy Społecznej w Trzebiatowie.



Wykres 15. Udział osób objętych wsparciem z systemu pomocy społecznej w ogólnej liczbie ludności w 2012r.  
Źródło : Opracowania własne na podstawie danych Ośrodka Pomocy Społecznej w Trzebiatowie.



Wykres 16. Udział osób objętych wsparciem z systemu pomocy społecznej w ogólnej liczbie ludności w 2013r.  
Źródło : Opracowania własne na podstawie danych Ośrodka Pomocy Społecznej w Trzebiatowie.

W analizowanym okresie ilość osób obejmowanych wsparciem utrzymywała się na podobnym poziomie, jedynie w roku 2012 zanotowano o ponad 1% mniejszą liczbę osób w rodzinach, które zostały objęte pomocą ze strony Ośrodka Pomocy Społecznej. Dla przypomnienia wskazać należy, że w roku 2005 czyli bazowym dla poprzednio realizowanej Strategii Rozwiązywania Problemów Społecznych osoby korzystające ze świadczeń pomocy społecznej stanowiły 12,9% ogółu mieszkańców gminy Trzebiatów.

Powody trudnej sytuacji życiowej	Liczba rodzin		
	2011	2012	2013
Ubóstwo	6	10	5
Bezdomność	20	31	32
Potrzeba ochrony macierzyństwa	58	54	58
Bezrobocie	246	229	308
Niepełnosprawność	142	145	158
Długotrwała lub ciężka choroba	273	226	247
Bezradność w sprawach opiekuńczo-wychowawczych i prowadzenia gosp. domowego	125	127	127
Alkoholizm	123	124	144
Narkomania	13	6	16
Trudności w przystosowaniu do życia po zwolnieniu z zakładu karnego	12	14	22
Przemoc w rodzinie	6	8	14
Zdarzenie losowe	2	1	x

Tabela 3. Orzeszanki trudnej sytuacji życiowej, które warunkowały przyznanie pomocy w latach 2011 - 2013.

Źródło: Opracowania własne na podstawie danych Ośrodka Pomocy Społecznej w Trzebiatowie

Obserwujemy tu utrzymującą się dominację trzech przesłanek tj. bezrobocia, długotrwałej lub ciężkiej choroby oraz niepełnosprawności jako głównych problemów warunkujących trudną sytuację rodzin. W następnej kolejności występuje przesłanka uzależnień oraz bezradności w sprawach opiekuńczo – wychowawczych i prowadzenia gospodarstwa domowego. Z diagnozy środowiskowej wynika, iż tak wysoki udział problemów związanych z istnieniem długotrwałej lub ciężkiej choroby w znacznej mierze powiązany jest z trudnościami w dostępie do lekarzy specjalistów co w konsekwencji wpływa na długi okres diagnozowania i leczenia. Nie bez znaczenia pozostaje również przewlekłość postępowań w zakresie orzekania o niezdolności do pracy lub niepełnosprawności.

W związku z realizacją zadań statutowych obserwujemy równomierny wzrost wydatków budżetowych. Nie bez znaczenia pozostaje tutaj rosnący koszt cen towarów i usług. Kolejnym powodem wzrostu wydatków jest przyjęcie nowych zadań tj. w roku 2011 - przeciwdziałanie przemocy w rodzinie natomiast w roku 2012 wspieranie rodziny oraz piecza zastępcza. W ślad za powyższym nastąpił rozwój usług i tu wskazać należy na asystenta rodziny a także poradnictwo specjalistyczne i grupę wsparcia dla rodzin dysfunkcyjnych.

Realizowany od 2008r. projekt systemowy Aktywni=Samodzielni poprzez gwarancje dodatkowych środków finansowych pozwala na szerszą realizację zadań własnych gminy o charakterze obowiązkowym na polu aktywizacji osób zagrożonych wykluczeniem społecznym.

Budżet	2011	2012	2013
Środki wydatkowane	10 129 768,31	10 380 428,85	10 573 204,07
Zadania zlecone gminie	6 395 436,99	6 432 950,01	6 285 784,94
Zadania własne gminy w tym:	3 563 676,02	3 775 548,91	4 098 999,46
-środki wojewody	1 122 050,47	1 226 377,27	1 328 515,36
-środki własne	2 441 625,55	2 549 171,64	2 770 480,10
Projekt systemowy	189 617,00	191 451,83	208941,67

Tabela 4. Budżet Ośrodka Pomocy Społecznej w Trzebiatowie w latach 2011, 2012 oraz 2013

Źródło: Opracowanie własne na podstawie danych Ośrodka Pomocy Społecznej w Trzebiatowie

L.p.	Zadania własne - rodzaje świadczeń	Liczba osób	Kwota świadczeń wypłaconych
1	Pokrycie kosztów pobytu w dps	34	707 215,43
2	Wspieranie rodziny - asystent	7 rodzin	16 711,06
3	Składki na ubezpieczenie zdrowotne	124	53 050,75
4	Zasiłki okresowe	264	220 119,61
5	Zasiłki i pomoc w naturze	399	214 717,61
6	Zasiłki stałe	137	561 970,00
7	Pomoc państwa w zakresie dożywiania	559	300 803,08
8	Zasiłek celowy i pomoc rzeczowa	238	133 016,00
9	Posiłki	321	167 787,08
10	<b>Razem</b>		<b>2 074 587,54</b>

Tabela 5. Świadczenia wypłacone w ramach zadań własnych w 2013r.

Źródło: Opracowanie własne na podstawie danych Ośrodka Pomocy Społecznej w Trzebiatowie

L.p	Zadania zlecone gminy	Kwota
1	Świadczenia rodzinne	4 612 476,42
2	Fundusz alimentacyjny	1 051 915,00
3	Składki na ubezpieczenie emerytalno - rentowe	145 921, 54
4	Składki zdrowotne	31 934,56
5	Specjalistyczne usługi opiekuńcze	161 411,42
6	Wynagrodzenie dla opiekuna prawnego	1 144,00
7	Rządowy program wspierania osób pobierających świadczenia pielęgnacyjne	97 232,00
8	<b>Razem</b>	<b>6 102 034 ,94</b>

Tabela 6. Świadczenia wypłacone w ramach zadań zleconych w 2013r.

Źródło: Opracowanie własne na podstawie danych Ośrodka Pomocy Społecznej w Trzebiatowie.

Świadczenia z zakresu zadań własnych w roku 2013 stanowiły 34% środków finansowych przeznaczonych na zadania zlecone.

W związku z rozpatrywaniem spraw o przyznanie pomocy w roku 2012 wydano 1 831 decyzji, a w roku 2013 wydanych decyzji było 2 273. Widoczny jest znaczny wzrost osób, które otrzymały wsparcie ze strony OPS, utrzymuje się ono na poziomie ponad 19%. Równocześnie w prezentowanych powyżej latach widoczne są zmiany dotyczące wydawanych decyzji odmawiających przyznania pomocy. W roku 2012 OPS wydał 45 decyzji odmawiających udzielenia pomocy, najczęściej z uwagi na przekroczone kryterium (21 decyzji) oraz braku współpracy lub złej gradacji potrzeb (21 decyzji). Natomiast w roku 2013 widoczny jest spadek przypadków, w których odmówiona została pomoc łącznie wydanych zostało 36 decyzji.

Rok	Liczba osób, którym przyznano decyzją świadczenie	Liczba rodzin	Liczba osób w rodzinach
2012	745	498	1270
2013	868	597	1478

Tabela 7. Przyznane decyzją świadczenie z pomocy społecznej w 2012 r. i 2013 r.

Źródło: Opracowanie własne na podstawie danych Ośrodka Pomocy Społecznej w Trzebiatowie.

Rok	Środki wydatkowane na dodatki mieszkaniowe	Liczba osób	Liczba decyzji
2012	570 600,04	338	544
2013	533 328,71	324	579

Tabela 8. Środki finansowe i świadczenia w ramach dodatków mieszkaniowych w 2012r. i 2013r.

Źródło: Opracowanie własne na podstawie danych Ośrodka Pomocy Społecznej w Trzebiatowie.

Rok	Wydatkowanie świadczeń funduszu alimentacyjnego	Liczba rodzin	Liczba decyzji
2012	1 036 260,91	183	567
2013	1 051 915,00	182	612

Tabela 9. Środki finansowe i świadczenia funduszu alimentacyjnego w 2012r. i 2013r.

Źródło: Opracowanie własne na podstawie danych Ośrodka Pomocy Społecznej w Trzebiatowie.

Rok	Wydatkowanie świadczeń rodzinnych	Liczba rodzin	Liczba decyzji
2012	4 885 845,53	1 567	1 410
2013	4 612 476,42	1 714	1 460

Tabela 10. Środki finansowe i świadczenia rodzinne w 2012r. i 2013r.

Źródło: Opracowanie własne na podstawie danych Ośrodka Pomocy Społecznej w Trzebiatowie

Zaobserwować można utrzymywanie się na podobnym poziomie w przestrzeni ostatnich dwóch lat wydatkowania świadczeń rodzinnych, alimentacyjnych i dodatków mieszkaniowych. Widoczny wzrost natomiast zaznacza się w przypadku świadczeń pomocy społecznej liczba osób, które otrzymały w tym zakresie decyzję wzrosła w ciągu roku ponad 14%.

Ośrodek Pomocy Społecznej od roku 2012 realizuje pomoc w formie specjalistycznych usług opiekuńczych dla dzieci z zaburzeniami psychicznymi. W roku 2012 na zabezpieczenie tego zadania wydatkowano 86 020,00zł natomiast w roku 2013 kwota została podniesiona do 161 428,00zł. Znaczny wzrost środków finansowych uwarunkowany jest specyfiką zadania, które wymaga zaangażowania grupy specjalistów. Zaznaczyć należy, że w bieżącym roku zadanie terapeutycznego wsparcia osób objętych specjalistycznymi usługami opiekuńczymi zostało częściowo zabezpieczone przez placówki oświatowe oraz, w niewielkim stopniu, przez NFZ. W związku z powyższym wydatki pomocy społecznej w tym zakresie będą mogły utrzymywać się na tym samym poziomie pomimo, że w roku 2014 wzrosła liczba osób objętych tą formą pomocy z 5 do 9 osób.

## 2.4. Analiza SWOT priorytetowych obszarów działań.

Analiza SWOT jest podstawą do zdiagnozowania i sformułowania podstawowych problemów i zagadnień strategicznych. Jest skuteczną metodą identyfikacji słabych i silnych stron organizacji oraz badania szans i zagrożeń, jakie stoją przed polityką społeczną gminy. Wnikliwe opracowanie SWOT jest istotnym etapem procesu planowania i stanowi punkt wyjściowy dla określenia celów strategicznych. Silne i słabe strony analizy odnoszą się do czynników wewnętrznych natomiast szanse i zagrożenia to elementy zewnętrzne:

- Mocne strony to wszystko to co może nam pomóc w realizacji naszych celów.
- Słabe strony to wszystko to co stanowi barierę w realizacji naszych celów.
- Szanse to wszystkie czynniki, które z zewnątrz mogą pozytywnie wpłynąć na realizację celów.
- Zagrożenia wszystko co może niekorzystnie wpłynąć na realizację naszych celów a nie jest od nas zależne.

Analiza SWOT została przeprowadzona przez Zespół Zadaniowy w pięciu głównych obszarach problemowych.

### BEZROBOCIE

MOCNE STRONY	SŁABE STRONY
-sprawnie działające narzędzia aktywizujące: Centrum Integracji Społecznej, prace społecznie użyteczne, roboty publiczne, staże absolwenckie, - rozwijająca się oferta szkoleń zawodowych i przekwalifikowani zawodowych (PUP, CKZ, OSZ przy OHP), - rozwijająca się branża turystyczna,	- sezonowy rynek pracy, - niedostosowanie wykształcenia do potrzeb rynku, - brak atrakcyjnych miejsc pracy, -niski poziom uzyskiwanych wynagrodzeń za pracę, - brak strategii rozwoju gminy,



SZANSE	ZAGROŻENIA
<ul style="list-style-type: none"> <li>- przekształcenie sezonowego rynku pracy w całoroczny,</li> <li>- utworzenie nowych miejsc pracy,</li> <li>- minimalizowanie nielegalnej pracy,</li> <li>- pozyskiwanie inwestorów,</li> <li>- pozyskiwanie środków unijnych</li> <li>- akcje profilaktyczne prowadzone w szkołach,</li> <li>- wykorzystanie walorów geograficznych i turystycznych regionu,</li> <li>- promocja przedsiębiorczości,</li> </ul>	<ul style="list-style-type: none"> <li>- istnienie tzw. „szarej strefy”,</li> <li>- obniżenie wartości pracy ,</li> <li>- niski poziom kompetencji społecznych,</li> <li>- dziedziczenie bezradności rodzin dotkniętych długotrwałym bezrobociem,</li> </ul>

### BEZPIECZEŃSTWO

MOCNE STRONY	SŁABE STRONY
<ul style="list-style-type: none"> <li>- Straż Miejska,</li> <li>- całodobowe służby patrolowe</li> <li>- miasto monitorowane,</li> <li>- cykliczne kontrole trzeźwości kierowców,</li> <li>- straż graniczna,</li> <li>- żandarmeria,</li> <li>- OSP,</li> <li>- wsparcie finansowe organizacji samorządowych</li> <li>- wysoki stopień wykrywalności przestępstw,</li> <li>- dostępność sił wsparcia z innych jednostek,</li> </ul>	<ul style="list-style-type: none"> <li>- nadmierne obciążenie funkcjonariuszy,</li> <li>- zbyt mała liczba funkcjonariuszy,</li> <li>- opieszałość w podejmowanych czynnościach,</li> <li>- amortyzacja sprzętu technicznego,</li> <li>- niewłaściwy przepływ informacji pomiędzy instytucjami,</li> <li>- rozbudowana biurokracja,</li> </ul>
SZANSE	ZAGROŻENIA
<ul style="list-style-type: none"> <li>- podniesienie poziomu odpowiedzialności społecznej i kontroli społecznej,</li> <li>- zmiana wizerunku funkcjonariuszy w świadomości mieszkańców,</li> <li>- profilaktyka w zakresie zagrożeń,</li> <li>- wprowadzenie procedur przyspieszonego postępowania,</li> </ul>	<ul style="list-style-type: none"> <li>- dostępność środków odurzających i alkoholu,</li> <li>- mała oferta form spędzania wolnego czasu dla młodzieży,</li> <li>- brak stałego zatrudnienia</li> <li>- uzyskiwanie niskich dochodów,</li> <li>- rozwój nowych form przestępczości (cyberprzemoc)</li> </ul>

## PROBLEMY OPIEKUŃCZO – WYCHOWAWCZE

MOCNE STRONY	SŁABE STRONY
<ul style="list-style-type: none"> <li>- uregulowanie prawne problematyki wspierania rodzin,</li> <li>- zapewnienie pomocy w formie asystenta rodziny,</li> <li>- Punkt Specjalistycznego Poradnictwa dla Ofiar Przemocy w Rodzinie oraz Rodzin z Problemem Opiekuńczo – Wychowawczym,</li> <li>- Zespół Interdyscyplinarny,</li> <li>- Punkt Konsultacyjno – Informacyjny,</li> <li>- wykwalifikowana kadra służb społecznych,</li> <li>- wyodrębnione stanowiska wspierania rodzin w kryzysie,</li> <li>- zmiana wizerunku pomocy społecznej,</li> <li>- zindywidualizowanie pracy z klientem,</li> <li>- oferta klubów sportowych, TOK, MDP,</li> <li>- pomoc psychologiczno – pedagogiczna w szkołach,</li> <li>- regulacje prawne w zakresie świadczeń rodzinnych i funduszu alimentacyjnego,</li> <li>- pomoc rodzinom zgodnie z ustawą systemie oświaty w zakresie stypendiów i zasiłków szkolnych,</li> <li>- działalność organizacji pozarządowych w zakresie prowadzenia świetlic, punktów przedszkolnych (TPD),</li> <li>- prowadzone w szkołach zajęcia wyrównawcze,</li> <li>- działania Zespołu Interdyscyplinarnego i grup roboczych,</li> <li>- realizacja programów przeciwdziałania przemocy w rodzinie oraz narkomanii,</li> </ul>	<ul style="list-style-type: none"> <li>- zła sytuacja ekonomiczno – społeczna rodzin,</li> <li>- bierność rodzin wobec problemów,</li> <li>- brak kompleksowego zaplecza, prowadzącego wsparcie dla rodzin w kryzysie,</li> <li>- brak spójnego systemu działań w obszarze wspierania,</li> <li>- brak animatora form spędzania czasu wolnego,</li> <li>- nieodpowiednie przygotowanie do pełnienia ról w rodzinie,</li> <li>- utrudniony dostęp ubogich rodzin do kultury, sportu i rekreacji,</li> <li>- ograniczona oferta pozaszkolnych form spędzania czasu wolnego dla dzieci i młodzieży,</li> <li>- trudne warunki lokalowe rodzin,</li> </ul>

SZANSE	ZAGROŻENIA
<ul style="list-style-type: none"> <li>- pedagog ulicy,</li> <li>- rozszerzenie oferty Punktu, Specjalistycznego Poradnictwa,</li> <li>- indywidualne plany pracy z rodziną,</li> <li>- udział w projektach, konkursach,</li> <li>- stworzenie strony internetowej (przepływ informacji ),</li> <li>- stworzenie świetlicy socjoterapeutycznej (grupa socjoterapeutyczna)</li> <li>- pedagogizacja rodziców (praca z rodzicami w palcówkach przedszkolnych)</li> <li>- kontynuacja warsztatów kompetencji rodzicielskiej (środki UE)</li> <li>- ogólnopolskie regulacje w zakresie wsparcia rodzin wielodzietnych Karta Dużej Rodziny”</li> <li>- program rządowy „Pomoc państwa w zakresie dożywiania”</li> </ul>	<ul style="list-style-type: none"> <li>- mało narzędzi służących do mobilizacji współpracy rodzin,</li> <li>- zjawiska powodujące rozpad więzi rodzinnych (uzależnienia, przemoc w rodzinie, migracja zarobkowa),</li> <li>- zły przepływ informacji pomiędzy, instytucjami działającymi na rzecz wspierania rodziny,</li> <li>- przejmowanie negatywnych wzorców wychowawczych,</li> <li>- eurosieroctwo,</li> </ul>

### UZALEŻNIENIA

MOCNE STRONY	SŁABE STRONY
<ul style="list-style-type: none"> <li>- placówki i instytucje pomocowe w zakresie profilaktyki i rozwiązywanie problemów uzależnień (Punkt Konsultacyjno-Informacyjny, Punkt Specjalistycznego Poradnictwa, Gminna Komisja Rozwiązywania Problemów Alkoholowych, świetlice wychowawczo-opiekuńcze realizujące tematykę uzależnień),</li> <li>- dostęp do specjalistów z dziedziny prawa, psychologii, psychiatrii i terapii uzależnień,</li> <li>- środowiska samopomocowe (grupy wsparcia)</li> <li>- działalność organizacji pozarządowych (grupa AA)</li> <li>- środki finansowe na profilaktykę,</li> <li>- diagnoza lokalnych zagrożeń w sferze uzależnień (nikotyna, alkohol, narkotyki)</li> </ul>	<ul style="list-style-type: none"> <li>- niedostateczna liczba miejsc w okolicznych placówkach służby zdrowia przeznaczonych dla osób chcących dobrowolnie podjąć leczenie i tych zobowiązanych przez sąd (stosunkowo długi czas oczekiwania na przyjęcie na oddział),</li> <li>- brak miejscowej poradni uzależnień,</li> <li>- negatywny odbiór społeczny kompetencji członków GKRPA, przejawiający się lekceważącym stosunkiem osób uzależnionych do czynności związanych z procedurą zobowiązanie do leczenia, wynikającym z braku efektywnych elementów przymusu prawnego w czynnościach GKRPA,</li> <li>- niedostateczny przepływ informacji pomiędzy GKRPA a służbami pomocy społecznej,</li> </ul>

SZANSE	ZAGROŻENIA
<ul style="list-style-type: none"> <li>- konsekwentne egzekwowanie prawa przez wszystkie instytucje odpowiedzialne za profilaktykę i leczenie, w tym także przez sądy i policję,</li> <li>- monitoring sytuacji osób, wobec których orzeczono zobowiązanie do leczenia i po odbytym leczeniu odwykowym,</li> <li>- wzrost świadomości społecznej zagrożeń i możliwości korzystania z pomocy,</li> </ul>	<ul style="list-style-type: none"> <li>- wysoki stopień tolerancji społecznej wobec spożywania alkoholu,</li> <li>- powszechna zgoda na liberalizowanie przepisów prawa w zakresie ustalania limitów punktów sprzedających alkohol oraz warunków ich lokalizacji,</li> <li>- sprzedaż alkoholu osobom nieletnim,</li> <li>- nieskuteczny system przymusu leczenia odwykowego (system prawny),</li> </ul>

### OSOBY STARSZE

MOCNE STRONY	SŁABE STRONY
<ul style="list-style-type: none"> <li>- usługi opiekuńcze – korzystne regulacje prawne,</li> <li>- współpraca z lokalnymi jednostkami służby zdrowia,</li> <li>- działalność organizacji pozarządowych na rzecz seniorów,</li> <li>- uregulowanie prawne umożliwiające rezygnację z pracy na rzecz opieki nad osobą zależną,</li> <li>- doświadczenie zawodowe i życiowe,</li> <li>- wzrost świadomości i prowadzenie zdrowego stylu życia,</li> </ul>	<ul style="list-style-type: none"> <li>- gmina nie dysponuje małymi formami pomocy społecznej dla osób starszych,</li> <li>- niższa dostępność istniejącej bazy dla osób starszych zamieszkałych na wsiach,</li> <li>- słaba transport komunikacji gminnej i brak komunikacji miejskiej,</li> <li>- słabe zaplecze i dostępność specjalistycznej służby medycznej,</li> <li>- brak ogólnie dostępnej informacji – oparcie skierowane do osób starszych,</li> <li>- niskie świadczenia emerytalno - rentowe,</li> <li>- niska inicjatywność części seniorów (w szczególności dotyczy mieszkańców wsi),</li> <li>- niedostateczna promocja aktywności społecznej, w tym wolontariatu,</li> </ul>

SZANSE	ZAGROŻENIA
<ul style="list-style-type: none"> <li>- pomoc sąsiedzka,</li> <li>- powstanie centrum wolontariatu,</li> <li>- Dzienny Dom Pomocy Społecznej,</li> <li>- umożliwienie skorzystania z poradnictwa, PEFRON na terenie gminy,</li> </ul>	<ul style="list-style-type: none"> <li>- mała odpowiedzialność części osób spokrewnionych za sytuację osób starszych,</li> <li>- rozpad więzi rodzinnych,</li> <li>- emigracja młodych ludzi (jednopokoleniowa rodzina),</li> <li>- samotność,</li> <li>- starzejące się społeczeństwo</li> <li>- wysokie koszty leczenia</li> </ul>

Tabela 11. Analiza SWOT.

Źródło: Opracowanie własne.

### 3. Część programowa.

#### 3.1 Misja

**Misją Strategii Rozwiązywania Problemów Społecznych dla Gminy Trzebiatów jest stworzenie warunków sprzyjających podnoszeniu poziomu życia wszystkich mieszkańców poprzez kształtowanie dogodnych warunków do rozwoju osobistego, zawodowego i społecznego oraz zapewnienie profesjonalnego systemu wsparcia osobom i rodzinom zagrożonym wykluczeniem społecznym. Współpraca lokalnych partnerów służyć ma eliminacji negatywnych zjawisk społecznych oraz zrównoważeniu rozwoju gminy.**

#### 3.2. Wizja

**Wizja ma stanowić pozytywne wyobrażenie przyszłości realizowane poprzez wprowadzanie uznanych wartości i idei, z których wywodzą się cele i kierunki działań. Wizja gminy jest osiągalna gdy opiera się na zdefiniowanych problemach wpływających z potrzeb lokalnej społeczności. Do jej realizacji zostają wykorzystane faktyczne możliwości i istniejące zasoby oraz współpraca podmiotów w tym organizacji pozarządowych i społeczności.**

### 3.3 Cele strategiczne.

#### CEL STRATEGICZNY 1

**Podwyższenie poczucia bezpieczeństwa mieszkańców gminy**

#### Cel szczegółowy 1

**Wzrost bezpieczeństwa publicznego**

**Kierunki działań do celu  
szczegółowego 1**

**Spotkania dzielnicowych z mieszkańcami**

**Utworzenie lokalnego systemu informacyjnego**

**Piesze patrole Straży Miejskiej i Policji z uwzględnieniem terenów  
przyszkolnych na terenie całej gminy**

**Stworzenie mapy miejsc "niebezpiecznych"**

**Spotkania przedstawicieli poszczególnych instytucji działających  
w obszarze interwencji kryzysowej na poziomie lokalnym.**

**Wypracowanie standardów postępowania w sytuacjach kryzysowych**

## **Cel szczegółowy 2**

**Edukacja mieszkańców w zakresie bezpieczeństwa  
i przeciwdziałania patologiom społecznym**

**Kierunek działań do celu  
szczegółowego 2**

**Systematyczne kampanie informacyjne dla społeczności lokalnej**

**Działania profilaktyczno - edukacyjne dla dzieci i młodzieży mające na celu  
uświadomienie istniejących zagrożeń, promowanie bezpiecznego trybu życia**

**Opiniowanie zagrożeń i sposobu poprawy bezpieczeństwa dzieci i młodzieży  
(przez dyrektorów szkół i przedszkola)**

## **CEL STRATEGICZNY 2**

**Ograniczenie zjawiska bezrobocia w gminie Trzebiatów**

### **Cel szczegółowy 1**

**Rozwijanie aktywnych form pomocy osobom bezrobotnym**

**Kierunek działań do celu  
szczegółowego 1**

**Stala współpraca z Powiatowym Urzędem Pracy w Gryficach w zakresie :**

- organizacji staży absolwenckich i przekwalifikowania zawodowego,**
- organizacja prac społecznie - użytecznych, robót publicznych,**
- likwidacja barier administracyjnych (SEPI)**

**Współpraca z Centrum Integracji Społecznej w Rogozinie**

**Pozyskiwanie środków UE i realizacja projektów**

**Działalność Młodzieżowego Centrum Kariery**



## **Cel szczegółowy 2**

**Całoroczny rynek pracy**

**Kierunek działań do celu  
szczegółowego 2**

**Pozyskiwanie nowych inwestorów**

**Pozyskiwanie środków zewnętrznych**

## **Cel szczegółowy 3**

**Kształtowanie umiejętności świadomego wyboru ścieżki kariery  
zawodowej**

**Kierunek działań do celu  
szczegółowego 3**

**Działania profilaktyczne**

**Wprowadzenie stałych zajęć doradztwa zawodowego w gimnazjach i szkołach  
ponadgimnazjalnych**

### **CEL STRATEGICZNY 3**

**Sprawny system zapobiegania kryzysom rodziny i wspieranie rodzin w kryzysie, ze szczególnym uwzględnieniem dzieci i młodzieży**

#### **Cel szczegółowy 1**

**Stworzenie systemu wspierania rodziców w prawidłowym pełnieniu funkcji opiekuńczo - wychowawczych**

**Kierunek działań do celu  
szczegółowego 1**

**Wprowadzenie warsztatów kompetencji rodzicielskich**

**Wsparcie asystenta rodziny**

**Profilaktyka poprzez pracę socjalną**

#### **Cel szczegółowy 2**

**Minimalizowanie przyczyn dysfunkcji i działania w zakresie przeciwdziałania przemocy**

**Kierunek działań do celu  
szczegółowego 2**

**Indywidualne plany pracy z rodziną**

**Rozszerzenie oferty Punktu Specjalistycznego Poradnictwa dla Ofiar Przemocy  
w Rodzinie oraz Rodzin z Problemem Opiekuńczo - Wychowawczym**

**Wspieranie rodzin przez lokalne instytucje**

**Realizacja działań interwencyjnych wobec osób stosujących przemoc  
w rodzinie**

**Działania podejmowane w ramach Zespołu Interdyscyplinarnego**

**Kampanie realizowane na terenie gminy**

### **Cel szczegółowy 3**

**Zapewnienie dzieciom i młodzieży odpowiednich warunków do życia  
i rozwoju zgodnie z ich potrzebami i przysługującymi im prawami**

**Kierunek działań do celu  
szczegółowego 3**

**Stworzenie sprawnie działającego systemu informacji kierowanego do dzieci i młodzieży (strona internetowa)**

**Rozwój placówek zapewniających opiekę dla dzieci do 3 roku życia**

**Zabezpieczenie dożywiania w szkołach i przedszkolach**

**Zagospodarowanie miejsc do alternatywnego spędzania czasu wolnego dla dzieci i młodzieży**

**Działania pedagoga ulicy**

**Podjęcie działań zmierzających do rozwoju wolontariatu**

**Utworzenie spójnego systemu wsparcia dla dzieci i młodzieży z dysfunkcjami ze szczególnym uwzględnieniem orzeczonej niepełnosprawności**

#### **CEL STRATEGICZNY 4**

**Budowa zintegrowanego systemu profilaktyki i rozwiązywania problemów uzależnień**

### **Cel szczegółowy 1**

**Usprawnienia systemu przepływu informacji pomiędzy lokalnymi podmiotami**

**Kierunek działań do celu  
szczegółowego 1**

**Stworzenie schematu przepływu informacji pomiędzy podmiotami**

**Działania wspierające w obszarze uzależnień**

### **Cel szczegółowy 2**

**Edukacja i kształtowanie świadomości w zakresie uzależnień**

**Kierunek działań do celu  
szczegółowego 2**

**Egzekwowanie przestrzegania przepisów zabraniających sprzedaży alkoholu osobom nieletnim i nietrzeźwym, szkolenia dla sprzedawców**

**Profilaktyka w zakresie obniżenia stopnia tolerancji społecznej wobec spożycia alkoholu**

**Zadania profilaktyczne w szkołach**

**Cel szczegółowy 3**

**Ograniczanie postępującej liberalizacji przepisów prawa lokalnego dotyczących warunków usytuowania punktów sprzedaży i podawania napojów alkoholowych oraz miejsc ich spożywania.**

**Udogodnienia dla osób starszych**

**Kierunek działań do celu  
szczegółowego 3**

**Rozwój komunikacji miejskiej i gminnej**

**Stworzenie systemu informacyjnego w zakresie wspierania PEFRON na terenie  
gminy**

**Zwiększenie dostępu osób starszych do kultury i form aktywnego spędzania wolnego  
czasu**

**Realizacja usług opiekuńczych**

## **CEL STRATEGICZNY 5**

**Stworzenie sprawnego systemu wsparcia dla osób starszych**

### **Cel szczegółowy 1**

**Zwiększenie odpowiedzialności za osoby starsze**

**Kierunek działań do celu  
szczegółowego 1**

**Stworzenie osobom starszym warunków do aktywnego uczestnictwa w życiu  
lokalnym**

**Wspieranie działań organizacji pozarządowych**

### **Cel szczegółowy 2**

**Rozwój nowych form pomocy dla osób starszych**

**Kierunek działań do celu  
szczegółowego 2**

**Pomoc sąsiedzka usankcjonowana prawnie**

**Rozwój form dziennego zabezpieczenia dla osób starszych i z zaburzeniami psychicznymi**

**Rozwój i promocja idei wolontariatu oraz ruchu samopomocy**

### **Cel szczegółowy 3**

**Udogodnienia dla osób starszych**

**Kierunek działań do celu  
szczegółowego 3**

**Stworzenie komunikacji na terenie miasta**

**Stworzenie systemu informacyjnego w zakresie wspierania PEFRON  
na terenie gminy**

**Pomoc świadczona osobom starszym przez OPS**



### 3.4. Wskaźniki i realizacja działań.

Cele operacyjne	Działania	Wskaźniki	Harmonogram	Odpowiedzialni
<b>Wzrost bezpieczeństwa publicznego</b>	Spotkania dzielnicowych z mieszkańcami. Znakowanie przedmiotów wartościowych.	- ilość spotkań, - ilość uczestników, - ilość oznakowanych przedmiotów.	Działanie ciągłe	Policja, Sołtysi, Przewodniczący Rad Osiedla
	Utworzenie lokalnego systemu informacyjnego.	- ilość ulotek, - ilość udzielonych porad.	Działanie ciągłe	Rada Koordynacyjna „Bezpieczny Trzebiatów”
	Pieszne patrole Straży Miejskiej i Policji z uwzględnieniem terenów przyszkolnych.	- ilość patroli, - ilość udzielonych pouczeń, - ilość podjętych interwencji.	Działanie ciągłe	Policja, Straż Miejska.
	Stworzenie mapy miejsc "niebezpiecznych".	- ilość zlokalizowanych miejsc, - ilość zlikwidowanych miejsc.	Do XII.2015r.	Policja, Straż Miejska, Przewodniczący Rad Osiedla, Sołtysi.
	Spotkania przedstawicieli poszczególnych instytucji działających w obszarze interwencji kryzysowej na poziomie lokalnym.	- ilość spotkań, - ilość uczestników.	Działanie ciągłe	Policja, Straż Miejska, OPS, GKRPA, przedstawiciele szkół i przedszkola, Służba Zdrowia.

	Wypracowanie standardów postępowania w sytuacjach kryzysowych.	- ilość przyjętych procedur (12a, przeciwdziałania przemocy, zabezpieczenia rodziny)	Działania do XII. 2016 r.	Policja, OPS, Służba Zdrowia, PCPR, Sądownicza Służba Kuratorska.
<b>Edukacja mieszkańców w zakresie bezpieczeństwa i przeciwdziałania patologiom społecznym</b>	Systematyczne kampanie informacyjne dla społeczności lokalnej	- ilość kampanii, - ilość ulotek	Działania ciągłe	UM, Rada Koordynacyjna "Bezpieczne Miasto", GKRPA, Policja, Straż Miejska.
	Działania profilaktyczno - edukacyjne prowadzone w szkołach i przedszkolu mające na celu uświadomienia istniejących zagrożeń i promowanie bezpiecznego trybu życia.	- ilość spotkań, - ilość uczestników.	Działania ciągłe	Policja, Straż Miejska, Dyrektorzy Szkół i Przedszkola, UM - Referat Organizacyjny.
	Opiniowanie zagrożeń i sposobu poprawy bezpieczeństwa dzieci i młodzieży	- ilość opinii, - ilość placówek przekładających opinie.	Działania ciągłe	Dyrektorzy szkół i przedszkola na terenie gminy.

<b>Rozwijanie aktywnych form pomocy bezrobotnym</b>	Organizacja staży absolwenckich, przekwalifikowań zawodowych, prac społecznie - użytecznych, robót publicznych.	<ul style="list-style-type: none"> <li>- ilość osób skierowanych na staż absolwencki,</li> <li>- ilość osób, które przekwalifikowały się zawodowo,</li> <li>- ilość uczestników prac społecznie - użytecznych,</li> <li>- ilość osób zatrudnionych w ramach robót publicznych,</li> <li>- ilość osób, którym z tytułu bezrobocia udzielono wsparcia finansowego z OPS,</li> <li>- ilość zawartych kontraktów socjalnych.</li> </ul>	Działania ciągłe	Zarząd Dróg, OPS, CKZ, OSZ (OHP)
	Współpraca z Centrum Integracji Społecznej w Rogozinie.	- ilość uczestników CIS (mieszkańcy gminy).	Działanie ciągłe	OPS
	Pozyskiwanie środków zewnętrznych	<ul style="list-style-type: none"> <li>- ilość projektów</li> <li>- ilość uczestników</li> </ul>	Działania ciągłe	OPS, organizacje pozarządowych (w tym CIS)
	Działalność Młodzieżowego Centrum Kariery.	- ilość osób korzystających ze wsparcia.	Działania ciągłe	MCK
<b>Całoroczny rynek pracy</b>	Pozyskiwanie nowych inwestorów	<ul style="list-style-type: none"> <li>- ilość inwestorów,</li> <li>- ilość inwestycji.</li> </ul>	Działania ciągłe	UM

	Pozyskiwanie środków zewnętrznych	- ilość inwestycji współfinansowanych ze środków unijnych, - ilość osób, które uzyskały wsparcie finansowe na rozpoczęcie działalności gospodarczej.	Działania ciągłe	UM, OPS, PUP
<b>Kształtowanie umiejętności świadomego wyboru ścieżki kariery zawodowej</b>	Wprowadzenie stałych zajęć doradztwa zawodowego w gimnazjach i szkołach ponadgimnazjalnych	- ilość zajęć, - ilość uczestników zajęć	Działania ciągłe	Dyrektorzy szkół z terenu gminy
<b>Stworzenie systemu wspierania rodziców w prawidłowym pełnieniu funkcji opiekuńczo - wychowawczych</b>	Warsztaty kompetencji rodzicielskiej	- ilość odbytych warsztatów, - ilość uczestników, - ilość pogadarek	Działania ciągłe	OPS. Szkoły, Przedszkole
	Wsparcie asystenta rodziny	- ilość rodzin objętych asystenturą, - ilość asystentów	Działania ciągłe	OPS
	Profilaktyka: praca socjalna	- ilość osób objętych wsparciem w ramach pracy socjalnej - ilość pracowników socjalnych	Działania ciągłe	OPS
<b>Minimalizowanie przyczyn dysfunkcji i działania w zakresie przeciwdziałania przemocy w rodzinie</b>	Indywidualne plany pracy z rodziną	- ilość zawartych planów, - ilość osób w rodzinach	Działanie ciągłe	OPS, Zespół Interdyscyplinarny
	Rozszerzenie oferty Punktu Specjalistycznego Poradnictwa dla Ofiar	- ilość specjalistów, - ilość osób korzystających z poradnictwa.	Działania ciągłe	OPS, ZI

	Przemocy w Rodzinie oraz Rodzin z Problemem Opiekuńczo – Wychowawczym.			
	Wspieranie rodzin przez lokalne instytucje	<ul style="list-style-type: none"> <li>- ilość osób korzystających ze świadczeń pomocy społecznej,</li> <li>- ilość osób pobierających świadczenia rodzinne,</li> <li>- ilość osób korzystająca z funduszu alimentacyjnego,</li> <li>- ilość przyznanych stypendiów,</li> <li>- ilość dzieci korzystających z wypoczynku,</li> <li>- ilość uczestników świetlic,</li> <li>- ilość rozmów/porad przeprowadzanych przez pedagogów i psychologów szkolnych.</li> </ul>	Działania ciągłe	OPS, UM – Referat Organizacyjny, Dyrektorzy szkół, GKRPA
	Realizacja działań interwencyjnych wobec osób stosujących przemoc w rodzinie	<ul style="list-style-type: none"> <li>- ilość osób skierowanych do programu korekcyjno – edukacyjnego</li> <li>- ilość osób wezwanych na spotkanie w związku z procedurą „Niebieskiej Karty”</li> </ul>	Działania ciągłe	ZI

	Działania podejmowane w ramach Zespołu Interdyscyplinarnego	- ilość spotkań ZI, - ilość powołanych grup roboczych	Działania ciągłe	ZI
<b>Zapewnienie dzieciom i młodzieży odpowiednich warunków do życia i rozwoju zgodnie z ich potrzebami i przysługującymi im prawami</b>	Kampanie lokalne	- ilość kampanii, - ilość udzielonych porad	Działania ciągłe	Policja, GKRPA, OPS, Dyrektorzy szkół
	Stworzenie sprawnie działającego systemu informacji kierowanego do dzieci i młodzieży (strona internetowa)	- liczba odwiedzających stronę	Działania ciągłe	UM, OPS, ZI, GKRPA Policja, Straż Miejska, Oświata
	Rozwój placówek zapewniających opiekę nad dziećmi do 3 roku życia	- ilość placówek, - ilość dzieci	Działania ciągłe	UM
	Zabezpieczenie dożywiania w szkołach i przedszkolach	- ilość osób objętych dożywianiem,	Działanie ciągłe	OPS
	Zagospodarowanie miejsc do alternatywnego spędzania czasu wolnego dla dzieci i młodzieży	ilość punktów, - ilość animatorów (instruktorów), - ilość oferowanych zajęć, - ilość uczestników	Działania ciągłe	Kluby sportowe, TOK, Szkoly
	Działania pedagoga ulicy	- ilość pedagogów, - ilość osób objętych wsparciem	Działania od 2017r.	OPS
	Podjęcie działań zmierzających do rozwoju wolontariatu	- ilość wolontariuszy, - ilość akcji	Działania ciągłe	UM

<b>Usprawnienie systemu przepływu informacji pomiędzy lokalnymi podmiotami</b>	Utworzenie spójnego systemu wsparcia dla dzieci i młodzieży z dysfunkcjami ze szczególnym uwzględnieniem orzeczonej niepełnosprawności	- ilość instytucji, - ilość dzieci objętych wsparciem, - ilość dzieci i młodzieży z ustalonym orzeczeniem	Działania ciągłe	OPS, Oświata
	Stworzenie schematu przepływu informacji pomiędzy podmiotami	- liczba podmiotów lokalnych, - liczba spotkań przedstawicieli podmiotów	Działania ciągłe	GKRPA, OPS, Policja
<b>Edukacja i kształtowanie świadomości w zakresie uzależnień</b>	Działania wspierające w obszarze uzależnień	ilość osób uczestniczących w spotkaniach grupy AA, - ilość uczestników grupy wsparcia, - ilość osób korzystających ze wsparcia Punktu Informacyjno - Konsultacyjnego	Działania ciągłe	GKRPA
	Egzekwowanie i przestrzeganie przepisów zabraniających sprzedaży alkoholu osobom nieletnim, szkolenia dla sprzedawców	- liczba akcji "zakup kontrolowany" - ilość punktów sprzedających alkohol, - ilość punktów nie przestrzegających przepisów w tym zakresie - ilość szkoleń dla sprzedawców	Działania ciągłe	GKRPA
	Profilaktyka w zakresie obniżenia stopnia tolerancji społecznej wobec spożycia alkoholu	- ilość kampanii, - ilość akcji kontroli trzeźwości kierowców	Działanie ciągłe	GKRPA Policja Straż Miejska

	Zadania profilaktyczne w szkołach	- ilość warsztatów - ilość uczestników	Działanie ciągłe	GKRPA Oświata, Policja
<b>Zwiększenie odpowiedzialności za osoby starsze</b>	Stworzenie osobom starszym warunków do aktywnego uczestnictwa w życiu lokalnym	- liczba przeprowadzonych kampanii, - liczba osób uczestniczących w różnych formach aktywizacji	Działanie ciągłe	TOK, organizacje pozarządowe
	Wspieranie działań organizacji pozarządowych	- ilość organizacji, - ilość programów, - ilość uczestników	Działanie ciągłe	UM
<b>Rozwój nowych form pomocy dla osób starszych</b>	Dzienny dom pomocy społecznej dla osób starszych	- ilość miejsc, - ilość uczestników	Działanie od 2017r.	UM, OPS
	Pomoc sąsiedzka usankcjonowana prawnie	- ilość zawartych umów, - ilość osób objętych pomocą,	Działanie ciągłe	OPS
	Rozwój i promocja idei wolontariatu oraz ruchu samopomocy	- liczba osób objętych pomocą wolontariuszy, - liczba wolontariuszy	Działania ciągłe	UM, organizacje pozarządowe
<b>Udogodnienia dla osób starszych</b>	Stworzenie komunikacji na terenie miasta	- ilość osób korzystających	Działania ciągłe	UM
	Stworzenie systemu informacyjnego w zakresie wspierania PEFRON na terenie gminy	- ilość udzielonych porad, - ilość osób korzystających	Działania ciągłe	OPS
	Pomoc świadczona osobom starszym przez OPS	- ilość osób objętych usługami opiekuńczymi, - ilość zatrudnionych	Działania ciągłe	OPS



		opiekunek, - ilość osób objętych pomocą finansową		
--	--	---	--	--

## 4. Realizacja

### 4.1. Sposób realizacji Strategii i źródła finansowania.

Cele Strategii Rozwiązywania Problemów Społecznych będą osiągnięte poprzez realizację programów i projektów społecznych w gminie. Oczekuje się każdorazowej diagnozy i wskazywania zgodności z kierunkami działań określonych celów operacyjnych niniejszego dokumentu. Strategia wdrażana będzie przez instytucje publiczne i podmioty społeczne, których statuty obejmują szeroko rozumiane zadania polityki społecznej. Strategia wyznacza kierunki rozwoju, stanowiąc jednocześnie odniesienie dla zmian i działań zmierzających do dostosowania bieżącej i długookresowej działalności do potrzeb realizacji celów strategicznych. Umożliwi to skoncentrowanie się na przedsięwzięciach najistotniejszych z punktu widzenia skutecznej realizacji zadań i rozwoju polityki społecznej w mieście. Zgodnie z zapisami ustawy o pomocy społecznej, koordynacją działań w zakresie realizacji Strategii zajmuje się Ośrodek Pomocy Społecznej.

Podstawowe źródła finansowania Strategii to: środki budżetu miasta, budżetu państwa oraz środki pochodzące z funduszy Unii Europejskiej.

### 4.2. Monitorowanie i ocena realizacji Strategii.

Monitorowanie Strategii Rozwiązywania Problemów Społecznych stanowi podstawowy warunek jej należytego wdrożenia. Z uwagi na powyższe corocznie sporządzane będzie sprawozdanie z realizacji celów oraz kierunków działań i przedkładane do Rady Miejskiej w terminie do 31 maja. Sprawozdanie uwzględniać będzie określone w dokumencie przykładowe wskaźniki. Monitorowanie umożliwi sporządzenie przez Zespół oceny realizacji Strategii oraz modyfikowanie realizowanych zadań zgodnie z aktualnymi potrzebami. Wobec potencjalnych zmian zarówno w wymiarze ogólnokrajowym, regionalnym i lokalnym, spowodowanych czynnikami zewnętrznymi i wewnętrznymi, niniejsza Strategia może ulec pewnym zmianom bądź uzupełnieniom w drodze stosownej Uchwały Rady Miejskiej. Przesłankami do wprowadzenia zmian mogą być wnioski lub sugestie funkcjonujących w gminie podmiotów gospodarczych, organizacji społecznych lub poszczególnym mieszkańców czy ich grup, a także Zespołu Zadaniowego. Zmiana działań, o których mowa w Strategii może nastąpić w trakcie wdrażania niniejszego dokumentu.

### 4.3. Ewaluacja.

Nieodłącznym elementem procesu zarządzania realizacją Strategii Rozwiązywania Problemów Społecznych jest także ewaluacja skuteczności podejmowanych działań. Podstawowym warunkiem wiarygodności i skuteczności ewaluacji jest jej niezależność. Bieżąca ewaluacja będzie odbywać się na posiedzeniach Zespołu Zadaniowego. Wyniki tej oceny będą przedstawiane Radzie Miejskiej. Podstawą oceny Strategii będzie zestaw wskaźników specyficzny dla każdego działania, a także porównywanie planowanego harmonogramu z rzeczywistymi wartościami.