

# RAPORT O STANIE GMINY TRZEBIATÓW ZA ROK 2019



Trzebiatów, maj 2020 r.



Szanowni Państwo,

Przedstawiam Państwu **Raport o stanie Gminy Trzebiatów za 2019 rok**. Sporządzenie i przedstawienie tego dokumentu wynika z art. 28aa. Ustawy z dnia 8 marca 1990 r. o samorządzie gminnym (tekst jedn. Dz.U. 2020 poz. 713).

W zamyśle ustawodawcy, Raport jest podsumowaniem działalności Burmistrza w minionym roku w zakresie realizacji polityk, strategii, studiów, programów, planów i uchwał Rady Miejskiej.

Zarządzanie Gminą Trzebiatów, Burmistrz realizuje za pomocą Urzędu Miejskiego w Trzebiatowie, jednostek podległych: Zarządu Dróg Gminnych i Gospodarki Komunalnej, Zarządu Portu Morskiego w Mrzeżynie, Ośrodka Pomocy Społecznej, Trzebiatowskiego Ośrodka Kultury, szkół podstawowych: Nr 1 i Nr 2 w Trzebiatowie oraz w Mrzeżynie i Publicznego Przedszkola.

Inne, równie ważne obszary działalności Gminy, obsługiwane są przez spółki komunalne, w których Gmina Trzebiatów posiada 100 % udziałów, a Burmistrz Trzebiatowa jednoosobowo pełni rolę zgromadzenia wspólników.

Są to: Zakład Wodociągów i Kanalizacji „Trzebiatów” sp. z o.o. - przede wszystkim w zakresie zbiorowego zaopatrzenia w wodę i zbiorowego odprowadzenia ścieków komunalnych, Zakład Budynków Komunalnych „Trzebiatów” sp. z o.o. w upadłości układowej – przede wszystkim w zakresie zarządzania gminnym zasobem mieszkaniowym i lokalami użytkowymi, przeznaczonymi do zbiorowego zaspokajania potrzeb mieszkaniowych mieszkańców, oraz Zakład Gminny „Mrzeżyno” sp. z o.o. – przede wszystkim w zakresie utrzymania bazy turystycznej w Mrzeżynie, zarządzania halą sportową wraz obiektem hotelowym w Mrzeżynie oraz utrzymania plaż, kąpielisk i całej infrastruktury towarzyszącej.

Gmina Trzebiatów, to nie tylko miasto Trzebiatów, miejscowości Mrzeżyno i Rogowo, ale także wsie i osiedla. Wspólna praca Burmistrza, Sołtysów i Przewodniczących Zarządów Osiedli, którzy z perspektywy swoich mniejszych wspólnot „widzą więcej” - jest podstawą współistnienia całej gminnej społeczności.

Na rzecz naszej wspólnoty samorządowej, we współpracy z Burmistrzem pracowały i pracują liczne organizacje i stowarzyszenia, które z racji swoich misji, pomagały różnym grupom społecznym w różnych okolicznościach, czyniąc nasze życie łatwiejszym.

O tym jest ten Raport, który w mniejszym lub większym stopniu próbuje przybliżyć różne aspekty naszego funkcjonowania w minionym 2019 roku.

Józef Domański

Burmistrz Trzebiatowa

## **Spis treści**

<b>1. Gospodarka nieruchomościami i rolnictwo. Jednostki pomocnicze.</b>	<b>4</b>
<b>2. Demografia.</b>	<b>11</b>
<b>3. Gospodarka komunalna. Port morski w Mrzeżynie.</b>	<b>13</b>
<b>4. Wodociągi i kanalizacja.</b>	<b>36</b>
<b>5. Jednostki kultury.</b>	<b>42</b>
<b>6. Turystyka. Działalność Zakładu Gminnego "Mrzeżyno" sp. z o.o.</b>	<b>53</b>
<b>7. Ochrona środowiska. Planowanie przestrzenne.</b>	
<b>Ochrona zabytków.</b>	<b>60</b>
<b>8. Mieszkalnictwo. Sprawy społeczne. Oświata.</b>	<b>66</b>
<b>9. Finanse. Podatki i opłaty lokalne.</b>	<b>80</b>
<b>10. Przedsiębiorczość.</b>	<b>91</b>
<b>11. Inwestycje i ważniejsze remonty.</b>	<b>94</b>
<b>12. Podsumowanie.</b>	<b>103</b>

## 1. Gospodarka nieruchomościami i rolnictwo. Jednostki pomocnicze.

### 1.1. Grunty będące własnością gminy.

Lp.	Stan posiadania gruntów Stan na dzień 31.12.2019 r.	Powierzchnia gruntów w ha	
		Miasto	Obszar wiejski
1.	Grunty rolne	137	121
2.	Grunty leśne, zadrzewione i zakrzewione	2	12
3.	Grunty zabudowane i zurbanizowane	182	410
4.	Grunty w użytkowaniu wieczystym	49	10
5.	Grunty pod wodami		1
6.	Tereny różne		2
	Razem:	370	556

### 1.2. Użytki rolne oraz lasy na terenie gminy.

Lp.	Użytki rolne oraz lasy Stan na dzień 31.12.2019 r.	Powierzchnia gruntów w ha	
1.	Klasy od RI – RVII	338	9108
2.	Łąki I – VII	75	3865
3.	Pastwiska	56	1233
4.	Użytki rolne nie objęte klasyfikacją	6	193
5.	Lasy	27	3347

### 1.3. Dzierżawa gruntów gminnych.

Lp.	Strona umowy	Rodzaj umowy	Ilość umów
1.	ZWiK	dzierżawa kompostowni	1
2.	Zakład Gminny Mrzeżyno	dzierżawa hali sportowej	1
3.	Zakład Gminny Mrzeżyno	najem (kotłownia)	1
4.	Umowy sezonowe	dzierżawa	5
5.	Umowy najmu	najem	5
6.	Dział. gosp. inna niż handlowa	dzierżawa	23
7.	Grunty rolne	dzierżawa	34
8.	Budynki gospodarcze	dzierżawa	23
9.	Garaże	najem	94
10.	Ogrody	dzierżawa	266

Ogółem za dzierżawę, łącznie ze spłatą zaległości i odsetkami wpłynęło 587.143,28 zł

### 1.4. Przejęcia gruntów.

Gmina nieodpłatnie przejęła od Skarbu Państwa – Krajowego Ośrodka Wsparcia Rolnictwa Oddział Terenowy w Szczecinie nieruchomość w Bieczynie, działka nr 364/1 o powierzchni 2483 m<sup>2</sup> z przeznaczeniem pod drogę oraz działkę w Gosławiu nr 285/4 o powierzchni 257 m<sup>2</sup> w celu uregulowania stanu prawnego nieruchomości.

W 2019 r. podjęto działania w celu przejęciem nieruchomości:

- 1) Nowielice – działka nr 4/16 – droga
- 2) Nowielice – działka nr 4/24 – pod boisko i świetlicę
- 3) Nowielice – działka nr 2/54 – pod rekreację
- 4) Bieczyno – działka nr 244 i nr 248/2 – pod boisko
- 5) Trzebusz – działka nr 596/7 i część dz. 596/25 drogi
- 6) Mrzeżyno – działki nr 356/1 i 379/4 – regulacja stanu prawnego

#### 1.5. Sprzedaż nieruchomości.

Lp.	Położenie	Nr dz.	Pow.	Rodzaj nieruchomości	Forma zbycia
1.	ul. Przejazdowa	454	1598	lokal mieszkalny	najemca
2.	ul. Wojska Polskiego	170/7	318	lokal mieszkalny	najemca
3.	ul. Kilińskiego	68	637	lokal mieszkalny	najemca
4.	ul. II Pułku Ułanów	245	84	garaż	najemca
5.	ul. Przejazdowa	454	1598	lokal mieszkalny	najemca
6.	ul. Zagórska	119	626	lokal mieszkalny	najemca
7.	Gosław	240/3	2268	lokal mieszkalny	najemca
8.	ul. Dworcowa	187/7	41	niezabudowana	poprawa
9.	ul. Kasprowicza	469/7	1345	niezabudowana	przetarg
10.	ul. Kasprowicza	469/4	769	niezabudowana	przetarg
11.	ul. Okrężna	289/3	1310	niezabudowana	przetarg
12.	M-no, ul. Nadmorska	425/11	410	niezabudowana	przetarg
13.	Gosław	240/3	2268	lokal mieszkalny	przetarg
14.	ul. Perłowa	466/13	948	niezabudowana	przetarg
15.	ul. Żytnia	265/10	1137	niezabudowana	przetarg
16.	M-no, ul. Torowa	252/25	1576	niezabudowana	przetarg
17.	ul. Perłowa	466/22 311/6	723 386	niezabudowana	przetarg
18.	ul. Perłowa	466/12	939	niezabudowana	przetarg
19.	M-no, ul. Nadmorska	425/12	320	niezabudowana	przetarg
20.	M-no, ul. Nadmorska	425/13	320	niezabudowana	przetarg
21.	M-no, ul. Nadmorska	425/14	378	niezabudowana	przetarg
22.	Gosław	285/1 285/4	2211 257	lokal mieszkalny	najemca
23.	Gosław	285/1 285/4	2211 257	lokal mieszkalny	najemca
24.	Gosław	285/1 285/4	2211 257	lokal mieszkalny	najemca
25.	ul. Okrężna	289/5	1075	niezabudowana	przetarg
26.	M-no, ul. Nadmorska	425/8	542	niezabudowana	przetarg
27.	ul. Kopernika	121/4 121/1	208 184	zabudowana	przetarg
28.	ul. Torowa	289/4	1313	niezabudowana	przetarg
29.	ul. Wojska Polskiego	79	320	lokal mieszkalny	najemca
30.	ul. Pocztowa	11/4 191/1	1397	lokal mieszkalny	najemca
31.	ul. II Pułku Ułanów	105/3	309	lokal mieszkalny	najemca

Ogółem wartość sprzedanych nieruchomości **2.821.837,65 zł.**

#### 1.6. Użytkowanie wieczyste.

Z dniem 1 stycznia 2019 r. na podstawie ustawy z dnia 20 lipca 2018 r. o przekształceniu prawa użytkowania wieczystego gruntów zabudowanych na cele mieszkaniowe w prawo własności tych gruntów wydano 150 zaświadczeń o przekształceniu gruntów. Ponadto zmieniono stawkę procentową użytkowania wieczystego gruntów wykorzystywanych pod garaże z 3 % na 1 % dla 39 nieruchomości (77 użytkowników wieczystych) . Wpływy z tytułu użytkowania wieczystego to **277.456,00 zł.**

#### Uchwały Rady Miejskiej i ich wykonanie

Lp.	nr dz.	pow.	nr uchwały	z dnia	położenie	rodzaj	wykonanie	
1.	212/1	123	IV/16/19	2019-01-31	M-no, al. Tysiąclecia	Sprzedaż UW na własność	Wykonana	
2.	285/4	257	IV/17/19		Gosław	Nabycie od KOWR	Wykonana	
3.	316/17 316/18	0,4 ha	IV/18/19		Mrzeżyno	Zawarcie kolejnej umowy dzierżawy	wykonana	
4.	121/4	208	V/26/19	2019-02-28	ul. Kopernika 7	Przetarg	Wykonana	
5.	121/1	184	V/27/19		ul. Kopernika		Wykonana	
6.	233	618	V/28/19		ul. Dolna			
7.	356/1 379/4	106 1307	V/29/19		Mrzeżyno - 1	Nabycie od Województwa Zachodniopom.	Zmiana formy nabycia	
8.			V/30/19			W spr. warunków udzielania bonifikaty		
9.	5/8	26 ha	VI/37/19		2019-03-28	Trzebiatów-9	W spr. odstąpienia od przetargu	wykonanie
10.	240/3	2268	VII/45/19	2019-04-25	Gosław 59	Przetarg	Wykonana	
11.	280	765	VII/46/19		Gosław			
12.	469/2	771	VII/47/19		Trzebiatów - 6			
13.	469/3	782						
14.	469/4	769						Wykonana
15.	469/5	786						
16.	469/7	1345						Wykonana
17.	469/8	1330						
18.	265/9	1107	VII/48/19		Trzebiatów - 4		Wykonana	
19.	265/10	1137					Wykonana	
20.	23/17	2045	VIII/54/19	2019-05-30	Trzebiatów - 3	Sprzedaż UW na własność		
21.	102/4	3411	VIII/55/19		Lewice 17C	Przetarg (lokal)	Wykonana	
22.	289/4	1313	VIII/56/19		Trzebiatów - 2	Przetarg	Wykonana	
23.	158/2	249	VIII/57/19		Włodarka			
24.	69	18400	VIII/58/19		Mrzeżyno - 3	Poprawa	Wykonana	

25.	87	25500	VIII/59/19				Wykonana	
26.	436/2	47	VIII/60/19		Mrzeżyno - 1	Dzierżawa na 11 lat	Wykonana	
27.	436/3	50					Wykonana	
28.	436/5	105					Wykonana	
29.	413/85	248	XI/77/19	Mrzeżyno -1			Przetarg	
30.	289/31	810	XI/78/19		ul. Okrężna	Wykonana		
31.	254/4	1896	XI/79/19		Włodarka	Wykonana		
32.	203/2	2855	XI/80/19		Sadlno 28	Wykonana		
33.	111/9	8	XI/81/19	2019-08-29	Trzebiatów - 2	Poprawa		
34.	417/1	161	XI/82/19		Kłodkowo		Przetarg	Wykonana
35.	417/2	438	XI/83/19					
36.	417/3	1222						
37.	364/1	2483	XI/84/19		Bieczyno	Nabycie od KOWR		
38.	208/6	1096	XI/85/19		M-no, ul. Torowa	Sprzedaż UW na własność		
39.	208/7	1295						
40.	462/19	2168	XIV/96/19	2019-10-30	Trzebiatów - 9	Przetarg	Uchylona	
41.	462/20	1808						
42.	462/21	1875						
43.	4/16	2815	XIV/98/19			Nowielice	Nieodpłatne nabycie	W trakcie realizacji
44.	2/54	329	XIV/99/19			Nowielice	Nieodpłatne nabycie	W trakcie realizacji
45.	462/19	2168	XVI/109/19	2019-11-28	Trzebiatów - 6	Przetarg		
46.	462/20	1808						
47.	462/21	1875						

#### 1.7. Melioracje.

Od 1 stycznia 2017 roku Gmina Trzebiatów jest członkiem Gminnej Spółki Wodnej Trzebiatów. Członkostwo w Gminnej Spółce Wodnej Trzebiatów jest związane przede wszystkim z możliwością współfinansowania inwestycji z zewnętrznych źródeł finansowania pochodzących z Urzędu Marszałkowskiego Województwa Zachodniopomorskiego, Wojewódzkiego Funduszu Ochrony Środowiska i Gospodarki Wodnej w Szczecinie, Zachodniopomorskiego Urzędu Wojewódzkiego oraz Powiatu Gryfickiego. Gmina Trzebiatów jako jednostka samorządu terytorialnego nie może indywidualnie ubiegać się o środki finansowe przeznaczone dla spółek wodnych. Na terenie Gminy Trzebiatów, tak jak i w skali całej Polski, większość urządzeń melioracji wodnych nie jest utrzymywana w odpowiedniej sprawności technicznej. Pomimo coraz większych nakładów finansowych na konserwację urządzeń melioracji wodnych nadal są one niewystarczające. Wieloletnie zaniedbania są tak duże, że wiele urządzeń wymaga gruntownej odbudowy. W przypadku nadmiernych opadów deszczu nie funkcjonują one poprawnie i stwarzają zagrożenie podtopieniami, co szkodzi przede wszystkim rolnictwu i obszarom wiejskim. Zakres prac melioracyjnych do realizacji w 2020 roku będzie znany po Walnym Zgromadzeniu Członków Gminnej Spółki Wodnej Trzebiatów oraz po otrzymaniu zewnętrznych źródeł finansowania.

Prace melioracyjne wykonane w 2019 roku:

Lp.	Lokalizacja wykonanych prac	Wartość robót (w złotych)			Uwagi
	numer działki/ oznaczenie rowu	ogółem	w tym dotacje (uzyskane przez spółkę)	z budżetu gminy	
1.	173/9 obręb Trzebiatów – 9	3 001,20 zł	-	3 001,20 zł	konserwacja stawu
2.	502 obręb Trzebusz	6 150,00 zł	2 460,00 zł	3 690,00 zł	konserwacja rowu melioracyjnego wzdłuż drogi gminnej
3.	3/12 obręb Włodarka	10 455,00 zł	4 182,00 zł	6 273,00 zł	konserwacja stawu i byłego zbiornika przeciwpożarowego
Razem		19 606,20 zł	6 642,00 zł	12 964,2 0 zł	

1.8. Programy.

Od 2015 na terenie gminy prowadzimy działania mające na celu zwalczanie barszczu Sosnowskiego. Na realizację tego programu Gmina otrzymuje od Wojewódzkiego Funduszu Ochrony Środowiska i Gospodarki Wodnej w Szczecinie dofinansowanie w wysokości 75 % kosztów kwalifikowanych. W roku 2019 koszt przeprowadzonych zabiegów to 23.100 zł z czego dotacja z WFOŚiGW to 17.325 zł. W 2019 r. do programu usuwania barszczu Sosnowskiego przyłączyło się Państwowe Gospodarstwo Wodne Wody Polskie, którego udział w kosztach wyniósł 339,70 zł. W 2020 r. Wody Polskie wycofały swój udział w programie zobowiązując się do wykonywania zabiegów we własnym zakresie. Pomimo, że zabiegi przeprowadzane są już 5 lat nadal spotykamy na terenie gminy małe skupiska barszczu. Dlatego zasadnym jest aby uczestniczyć w programie usuwania barszczu do całkowitego usunięcia go z terenu naszej gminy.

1.9. Gospodarstwa rolne.

1) Liczba gospodarstw rolnych na terenie gminy

Powierzchnia	Liczba gospodarstw
< 2 ha	233
2 ha - 5 ha	180
5 ha - 10 ha	89
10 ha - 20 ha	109
20 ha - 50 ha	69
50 ha - 100 ha	27
> 100 ha	17
	724

2) W roku 2019 na terenie Gminy Trzebiatów wystąpiła susza rolnicza, która objęła przede wszystkim uprawy zbóż jarych, rzepaku, kukurydzy i roślin strączkowych. Do Urzędu Miejskiego z prośbą o szacowanie szkód powstałych w wyniku niekorzystnego zjawiska atmosferycznego wpłynęło 186 wniosków. Straty zostały oszacowane przez komisję powołaną przez wojewodę.



### 3) Koła Gospodyń Wiejskich.

Na terenie gminy działają dwa koła gospodyń wiejskich w Nowielicach i w Sadlnie. Koło w Nowielicach powstało w grudniu 2018 r. i liczy 12 członków. Do zadań koła należy:

- a) prowadzenie działalności społeczno-wychowawczej i oświatowo-kulturalnej w środowiskach wiejskich;
- b) prowadzenie działalności na rzecz wszechstronnego rozwoju obszarów wiejskich;
- c) wspieranie rozwoju przedsiębiorczości kobiet;
- d) inicjowanie i prowadzenie działań na rzecz poprawy warunków życia i pracy kobiet na wsi;
- e) upowszechnianie i rozwój form współdziałania, gospodarowania i racjonalnych metod prowadzenia gospodarstw domowych;
- f) reprezentowanie interesów środowiska kobiet wiejskich wobec organów administracji publicznej;
- g) rozwój kultury ludowej, w tym w szczególności kultury lokalnej i regionalnej;
- h) wykonywanie innych zadań związanych ze wspieraniem rozwoju przedsiębiorczości na wsi i podejmowaniem działań na rzecz środowisk wiejskich.

Koło otrzymało wsparcie finansowe w 2019 roku ze strony Agencji restrukturyzacji i Modernizacji Rolnictwa, które służyło organizacji imprez wiejskich w Nowielicach, odciążając budżet sołectwa.

Dnia 2 marca 2020 r. powstało Koło Gospodyń Wiejskich w miejscowości Sadlno, które skupia 31 członków.

### 4) Sołectwa

Na terenie gminy znajduje się 21 sołectw oraz 3 osiedla

LP.	SOŁECTWO	LICZBA MIESZKAŃCÓW (31.12.2019r.)
1.	BIAŁOBOKI	291
2.	BIECZYNO	173
3.	CHOMĘTOWO	266
4.	GĄBIN	169
5.	GOŁAŃCZ POM. I	234
6.	GOŁAŃCZ POM. II	171
7.	GORZYSŁAW	153
8.	GOSŁAW	274
9.	KŁODKOWO	232
10.	LEWICE	187
11.	MIROSŁAWICE	285
12.	MRZEŻYNO	580
13.	NOWIELICE	326
14.	ROBY	230

15.	ROGOZINA	257
16.	SADLNO	313
17.	SIEMIDARŻNO	114
18.	TRZEBUSZ	297
19.	TRZEBUSZ OS.	339
20.	WLEWO	163
21.	WŁODARKA	280

LP.	OSIEDLE	LICZBA MIESZKAŃCÓW (31.12.2019r.)
22.	JAROMIN	712
23.	ZA REGĄ	781
24.	ROGOWO	238

Na terenie sołectw funkcjonuje 18 świetlic wiejskich oraz 2 świetlice na terenie osiedla Jaromin i osiedla Mrzeżyno za Regą. Świetlica w Mrzeżynie za Regą powstała w miesiącu wrześniu 2019 r. w wyniku przeniesienia oddziału przedszkolnego do Szkoły Podstawowej z Oddziałami Integracyjnymi w Mrzeżynie.

## 2. Demografia.

### LICZBA MIESZKAŃCÓW

Rok	Trzebiatów	Mrzeżyno	Pozostałe miejscowości	Razem
2017	9635	1375	4778	15788
2018	9514	1351	4725	15590
2019	9362	1324	4679	15365

### DANE O URODZENIACH, MAŁŻEŃSTWACH I ZGONACH

Rok	Urodzenia	Zawarte małżeństwa	Zgony
2017	145	124	204
2018	142	125	187
2019	102	117	180

### MĘŻCZYŹNI – TRZEBIATÓW

Rok	Od 0 r.ż do 18 r.ż	Od 19 r.ż -	Razem
2017	880	3872	4752
2018	867	3822	4689
2019	832	3777	4609

### KOBIETY – TRZEBIATÓW

Rok	Od 0 r.ż do 18 r.ż	Od 19 r.ż -	Razem
2017	878	4005	4883
2018	870	3854	4724
2019	843	3908	4751

MĘŻCZYŹNI – MRZEŻYNO

Rok	Od 0 r.ż do 18 r.ż	Od 19 r.ż -	Razem
2017	119	569	668
2018	118	564	682
2019	97	562	659

KOBIETY – MRZEŻYNO

Rok	Od 0 r.ż do 18 r.ż	Od 19 r.ż -	Razem
2017	110	557	667
2018	113	555	668
2019	106	557	663

### 3. Gospodarka Komunalna.

#### Drogi gminne, chodniki i place.

Remonty, modernizacje dróg, chodników były realizowane w oparciu o zawarte umowy i porozumienia. W 2019 roku, w oparciu o podpisaną umowę, zakupiono materiał drogowy w postaci kruszywa łamanego za łączną kwotę 49.704,30 zł brutto. Zakupione kruszywo oraz pozyskany materiał (gruz budowlany) wykorzystano do remontów dróg i placów, jako zadań należących do kompetencji Zarządu Dróg Gminnych i Gospodarki Komunalnej.

Zadania zrealizowane w 2019 roku:

1. Wykonanie remontu częściowego nawierzchni dróg bitumicznych na terenie gminy Trzebiatów.  
- 96.227,82 zł brutto
2. Przebudowa ciągu pieszego (chodnika) i wjazdów przy ulicy Spokojnej w Mrzeżynie.  
- 22.111,73 zł brutto
3. Remont chodnika przy ulicy Zielonej w Mrzeżynie za Regą.  
- 10.000,00 zł brutto
4. Przebudowa nawierzchni ciągu pieszo-jezdnego w Rogowie na terenie gminy Trzebiatów.  
- 115.978,14 zł brutto
5. Wykonanie remontu części drogi wewnętrznej o numerze geodezyjnym 593 w Gorzylawiu na terenie gminy Trzebiatów.  
- 40.544,00 zł brutto
6. Przebudowa nawierzchni ciągu pieszo-jezdnego na ulicy Spokojnej w Trzebiatowie.  
- 105.161,10 zł brutto

Ulice gminne w Trzebiatowie				
Nazwa	Numer	Długość [km]	Zastosowanie	Nawierzchnia
3 Maja	G835002Z	0,276	Lokalna	Kostka POLBRUK
8 Marca	G835003Z	0,332	Lokalna	Kostka POLBRUK
Białoboki	G835004Z	0,393	Lokalna	Asfalt
Wspólna	G835005Z	0,277	Lokalna	Kostka POLBRUK
Ciasna	G835006Z	0,147	Lokalna	Asfalt
Dąbrówki	G835007Z	0,880	Lokalna	Utwardzona tłuczniem
Diamentowa	-	-	Lokalna	Inne: gruntowa
Dolna	G835008Z	0,156	Lokalna	Trylinka
Dworcowa	G835009Z	0,487	Lokalna	Asfalt

Głęboka	-	0,280	Lokalna	Asfalt
Grzybowa	G835010Z	0,212	Lokalna	Kostka POLBRUK
Jaromin (dz. 11, 6/18, 16, 17)	-	1,023	lokalna	Bitumiczna (asfalt), Bruk
Kamieniecka (dawna wojewódzka) od stacji BLISKA do ronda	-	ok. 0,670	Lokalna	Asfalt
Kasprowicza	G835011Z	0,866	Lokalna	Kostka POLBRUK
Koralowa	-	-	Lokalna	Inne: gruntowa
Kozia	G835012Z	0,122	Lokalna	Kostka POLBRUK
Kręta	G835013Z	0,293	Lokalna	Betonowe płyty i asfalt
Królowej Jadwigi	G835014Z	0,362	Lokalna	Kostka POLBRUK
Kryształowa	-	-	Lokalna	Inne: gruntowa
Kwiatowa	G835015Z	0,213	Lokalna	Kostka POLBRUK
Leśna	G835016Z	0,355	Lokalna	Inne: gruntowa
Lipowa	G835017Z	0,265	Lokalna	Asfalt i betonowe płyty
Łąkowa	G835018Z	0,645	Lokalna	Kostka POLBRUK i asfalt
Łukowa	G835019Z	0,169	Lokalna	Asfalt
Mała	G835020Z	0,182	Lokalna	Betonowe płyty
Miła	-	ok. 0,730	Lokalna	Inne: gruntowa, płyty betonowe
Nowa	G835021Z	0,170	Lokalna	Kostka POLBRUK
Szafirowa	G835022Z	0,647	Lokalna	Kostka POLBRUK
Okreżna	-	-	Lokalna	Inne: gruntowa, częściowo utwardzona
Okrzei	G835023Z	0,331	Lokalna	Kostka POLBRUK
Osiedlowa	G835024Z	0,276	Lokalna	Kostka POLBRUK
Perłowa	-	ok. 0,230	Lokalna	Inne: gruntowa, płyty betonowe
Piaskowa	G835025Z	0,385	Lokalna	Bruk
Plac Lipowy	G835026Z	0,200	Lokalna	Asfalt
Plac Muzealny	G835027Z	0,081	Lokalna	Utwardzona tłuczniem

Plac Zwycięstwa	G835029Z	0,100	Lokalna	Utwardzona tłuczniem
Platynowa	-	-	Lokalna	Inne: gruntowa
Pogodna	G835030Z	0,283	Lokalna	Inne: gruntowa
Polna	G835031Z	0,186	Lokalna	Utwardzona tłuczniem
Poniatowskiego	G835032Z	0,352	Lokalna	Asfalt
Przejazdowa	G835033Z	0,143	Lokalna	Asfalt
Pusta	G835034Z	0,743	Lokalna	Asfalt, tłuczeń, inne: gruntowa
Radosna	G835035Z	0,977	Lokalna	Tłuczeń, inne: gruntowa
Rolnicza	G835036Z	0,256	Lokalna	Betonowe płyty, tłuczeń
Rubinowa	-	-	Lokalna	Inne: gruntowa
Rybia	G835037Z	0,143	Lokalna	Asfalt
Rynek (dz. nr 219)	-	ok. 0,090	Lokalna	Asfalt
Rzemieślnicza	G835038Z	0,248	Lokalna	Kostka POLBRUK, gruntowa
Rzeźnicka	G835039Z	0,231	Lokalna	Betonowe płyty i asfalt
Skrajna	-	-	Lokalna	Inne: gruntowa
Słoneczna	G835040Z	0,466	Lokalna	Asfalt
Spacerowa	G835041Z	0,130	Lokalna	Tłuczeń
Spokojna	G835042Z	0,083	Lokalna	Kostka POLBRUK
Srebrna	-	-	Lokalna	Tłuczeń
Strusia	G835043Z	0,208	Lokalna	Asfalt, tłuczeń
Szmaragdowa	-	-	Lokalna	Inne: gruntowa
Targowa	G835044Z	0,143	Lokalna	Utwardzona tłuczniem
Torowa	G835045Z	0,533	Lokalna	Asfalt
Turkusowa	-	-	Lokalna	Inne: gruntowa
Wiejska	G835046Z	0,480	Lokalna	Bruk, tłuczeń
Wolności	G835047Z	0,500	Lokalna	Kostka POLBRUK
Zielona	G835048Z	0,466	Lokalna	Betonowe płyty

Żabia	G835049Z	0,125	Lokalna	Kostka POLBRUK
Żeromskiego	G835050Z	0,119	Lokalna	Kostka POLBRUK
Złota	-	-	Lokalna	Inne: gruntowa
Żytnia	G835051Z	0,214	Lokalna	Kostka POLBRUK

Ulice gminne w Mrzeżynie				
Nazwa	Numer	Długość [km]	Zastosowanie	Nawierzchnia
Al. Tysiąclecia	G836001Z	0,814	Lokalna	Asfalt, betonowe płyty
Bałtycka	G836002Z	0,240	Lokalna	Asfalt
Boczna	G836003Z	0,721	Lokalna	Betonowe płyty, tłuczeń
Brzozowa	G836004Z	0,152	Lokalna	Inne: gruntowa
Bursztynowa	-	0,318	Lokalna	Asfalt, trylinka
Kopernika	G836005Z	0,183	Lokalna	Kostka POLBRUK
Letnia	G836006Z	0,182	Lokalna	Asfalt
Letniskowa	G836007Z	0,711	Lokalna	Asfalt
Marynarska	G836008Z	0,126	Lokalna	Asfalt, trylinka
Mickiewicza	G836009Z	0,117	Lokalna	Kostka POLBRUK
Miłosza	-	-	Lokalna	Kostka POLBRUK
Nadmorska	G836010Z	1,011	Lokalna	Kostka POLBRUK
Norwida	G836011Z	0,144	Lokalna	Kostka POLBRUK
Piaskowa	G836012Z	0,062	Lokalna	Kostka POLBRUK
Piratów	-	0,100	Lokalna	Inne: gruntowa
Pocztowa	G836013Z	0,133	Lokalna	Kostka POLBRUK
Portowa	G836014Z	0,127	Lokalna	Betonowe płyty
Rybacka	G836015Z	0,078	Lokalna	Betonowe płyty
Spokojna	-	0,135	Lokalna	Trylinka
Śląska	G836016Z	0,164	Lokalna	Asfalt
Śliska	G836017Z	0,196	Lokalna	Kostka POLBRUK
Topolowa	-	0,260	Lokalna	Tłuczeń, inne: gruntowa
Torowa	G836018Z	0,330	Lokalna	Asfalt
Trzebiatowska	G836019Z	0,319	Lokalna	Asfalt
Wiejska	G836020Z	0,444	Lokalna	Tłuczeń, inne: gruntowa
Wrocławska	G836021Z	0,130	Lokalna	Betonowe płyty
Wypoczynkowa	-	0,245	Lokalna	Kostka POLBRUK
Zabytkowa	G836022Z	0,147	Lokalna	Asfalt
Zacisze	-	-	Lokalna	Kostka POLBRUK
Żagłowa	-	0,196	Lokalna	Inne: gruntowa
Żeromskiego	G836023Z	0,126	Lokalna	Kostka POLBRUK

Pozostałe drogi gminne w Gminie Trzebiatów			
Numer i odcinek	Długość [km]	Zastosowanie	Nawierzchnia
G837007Z Gosław – Gołańcz Pomorska (osiedle)	3,001	Lokalna	Betonowe płyty, inne: gruntowa
G837006Z Gosław - Siemidarżno	3,687	Lokalna	Betonowe płyty, asfalt
G837005Z Siemidarżno - Lewice	3,405	Lokalna	Asfalt, betonowe płyty, żużel
G837004Z przez Gąbin	1,323	Lokalna	Bruk



G837003Z Sadlno - Chomętowo	2,073	Lokalna	Inne: gruntowa
G837002Z przez Włodarkę	1,632	Lokalna	Asfalt
G837001Z przez Włodarkę	1,059	Lokalna	Asfalt, betonowe płyty
Chomętowo – kolonia (dz. nr 369, 366)	-	Lokalna	Tłuczeń, inne: gruntowa
Gołańcz Pomorska – wieś (dz. nr 207, 159)	0,940	Lokalna	Asfalt, Bruk
Kłodkowo-Wlewo (dz. nr 343, 25/2)	1,177	Lokalna	Asfalt, Bruk
<b><i>Drogi – ulice w Mrzeżynie za Regą oraz drogi – ulice (należące do gminy) w Rogowie nie są drogami publicznymi w rozumieniu ustawy o drogach publicznych.</i></b>			

Zarząd Dróg Gminnych i Gospodarki Komunalnej w oparciu o posiadane środki finansowe oraz przy wykorzystaniu własnego potencjału ludzkiego i technicznego, przeprowadza remonty infrastruktury drogowej. Otrzymywane środki finansowe na dany rok pozwalają jedynie utrzymać część dróg gruntowych i to w zakresie bieżących remontów, a nie polepszenia ich stanu na dłuższy okres czasu. Każda droga gruntowa wymaga zaangażowania znacznych nakładów – prace geodezyjne, prace sprzętu, podbudowa, zakup materiału, praca ludzi itp. - a jak wiadomo dróg gruntowych nieutwardzonych na terenie gminy Trzebiatów jest najwięcej. Stan dróg, głównie gruntowych, uległ nieznacznej poprawie na przestrzeni dwóch, trzech lat. Oprócz bieżących remontów wykonywanych przez pracowników ZDGiGK, zezwalamy także osobom, które kupiły działki przy drogach gminnych, na wykonywanie prac we własnym zakresie (np. wysypywanie czystego gruzu w celu utwardzenia dojazdu). Wykonujemy także remonty na zasadzie partycypacji w kosztach np. zarządca drogi zapewnia pracę sprzętu i ludzi, natomiast zainteresowana strona pokrywa koszty zakupu i transportu materiału.

Z posiadanych środków mogą być przeprowadzane jedynie bieżące remonty, dlatego też racjonalnym byłoby zwiększenie nakładów na modernizację nawierzchni chociaż dwóch ulic oraz dwóch chodników w roku, dla poprawy głównie bezpieczeństwa i estetyki. W przypadku dróg gruntowych należy zwiększyć środki na zakup płyt betonowych oraz ich ułożenie.

#### **Place zabaw i wiaty przystankowe.**

W okresie wiosennym 2019 roku przeprowadzono przegląd techniczny placów zabaw na terenie gminy Trzebiatów. Wykryte usterki, braki i zniszczenia zostały usunięte, w celu zapewnienia maksymalnego bezpieczeństwa dla dzieci. Wszystkie zgłoszenia mieszkańców Gminy Trzebiatów odnośnie różnych oznak wandalizmu na placach zabaw usuwane są natychmiast. Kolejny przegląd placów zabaw został wykonany w okresie jesiennym. W 2019 roku zakupiono plac zabaw do Mrzeżyna za Regą – koszt nowych elementów wyposażenia wraz z przygotowaniem dokumentacji wyniósł 19.650,00 zł brutto. W związku z koniecznością dostosowania do wymogów nałożonych przez Powiatowy Inspektorat Nadzoru Budowlanego w Gryficach wykonano siedem projektów – planów zagospodarowania placów zabaw: przy ul. Nadmorskiej w Mrzeżynie, przy ulicach Pocztovej, Sportowej, Piaskowej, Wolności, Jaromin w Trzebiatowie oraz w Rogozinie, za kwotę 6.300,00 zł brutto.

<b>Lp.</b>	<b>Wyszczególnienie (rodzaj obiektu np. plac zabaw, siłownia plenerowa)</b>	<b>Lokalizacja (adres/nr działki)</b>	<b>Zarządzający obiektem</b>
1.	Plac zabaw i siłownia plenerowa	Trzebiatów, ul. Białoboki, dz. nr 2101;dz.nr 2102	Gmina Trzebiatów
2.	Plac zabaw	Trzebiatów, ul. Jana Pawła II/ ul. Lipowa, dz. nr 45/8	Gmina Trzebiatów
3.	Plac zabaw	Trzebiatów, ul. Jaromin, dz. nr 154/97	Gmina Trzebiatów
4.	Plac zabaw	Trzebiatów, ul. Poczтова, dz. nr 46/9	Gmina Trzebiatów
5.	Plac zabaw i siłownia plenerowa	Trzebiatów, ul. Piaskowa, dz. nr 70	Gmina Trzebiatów
6.	Plac zabaw i siłownia plenerowa	Trzebiatów, ul. Sarnia, dz. nr 3/12	Gmina Trzebiatów
7.	Plac zabaw i siłownia plenerowa	Trzebiatów, ul. Sportowa, dz. nr 285	Gmina Trzebiatów
8.	Plac zabaw	Trzebiatów, ul. Waryńskiego, dz. nr 32/5;dz.nr 32/3	Gmina Trzebiatów
9.	Plac zabaw	Trzebiatów, ul. Wolności, dz. nr 281/1	Gmina Trzebiatów
10.	Plac zabaw	Kłodkowo, dz. nr 70/3, dz. nr 70/7	Gmina Trzebiatów
11.	Plac zabaw	Lewice, dz. nr 83	Gmina Trzebiatów
12.	Plac zabaw i siłownia plenerowa	Mirosławice, dz. nr 174/4	Gmina Trzebiatów
13.	Plac zabaw	Nowielice, dz. nr 2/2	Gmina Trzebiatów
14.	Plac zabaw	Roby, dz. nr 295	Gmina Trzebiatów
15.	Plac zabaw	Rogozina, dz. nr 100/6	Gmina Trzebiatów
16.	Plac zabaw i siłownia plenerowa	Sadlno, dz. nr 45/3	Gmina Trzebiatów

17.	Plac zabaw	Siemidarżno, dz. nr 217/6	Gmina Trzebiatów
18.	Plac zabaw i siłownia plenerowa	Gołańcz Pomorska (wieś), dz. nr 231/1	Gmina Trzebiatów
19.	Plac zabaw i siłownia plenerowa	Gołańcz Pomorska (osiedle), dz. nr 307/23	Gmina Trzebiatów
20.	Plac zabaw	Trzebusz (osiedle), dz. nr 596/23	Gmina Trzebiatów
21.	Plac zabaw i siłownia plenerowa	Trzebusz (wieś) dz. nr 172	Gmina Trzebiatów
22.	Plac zabaw i siłownia plenerowa	Włodarka, dz. nr 190	Gmina Trzebiatów
23.	Plac zabaw i siłownia plenerowa	Wlewo, dz. nr 60; dz.nr 28	Gmina Trzebiatów
24.	Plac zabaw	Gąbin, dz. nr 116/2	Gmina Trzebiatów
25.	Plac zabaw	Gostaw, dz.nr 279/1	Gmina Trzebiatów
26.	Plac zabaw	Bieczyno, dz. nr 204	Gmina Trzebiatów
27.	Plac zabaw	Gorzysław, dz. nr 521/2	Gmina Trzebiatów
28.	Plac zabaw i siłownia plenerowa wraz ze street workout	Mrzeżyno, ul. Nadmorska dz. nr 412/3	Gmina Trzebiatów
29.	Plac zabaw i siłownia plenerowa	Mrzeżyno, ul. Słoneczna dz. nr 1/78	Gmina Trzebiatów
30.	Plac zabaw i siłownia plenerowa wraz ze skateparkiem	Trzebiatów, ul. Plac Lipowy, dz. nr 62	Powiat Gryfice
31.	Plac zabaw	Rogowo dz. nr 396	Gmina Trzebiatów

32.	Siłownia plenerowa	Rogowo dz. nr 395	Gmina Trzebiatów
-----	--------------------	----------------------	---------------------



*Plac zabaw w Mrzeżynie, ul. Słoneczna*

Na bieżąco utrzymywano czystość i porządek na placach zabaw, przystankach autobusowych oraz naprawiano wiaty przystankowe, które są nagminnie niszczone przez wandalów. W 2019 roku zakupiono dziewięć nowych wiat przystankowych za łączną kwotę 42.000,00 zł brutto, z przeznaczeniem do Sołectwa Trzebusz oraz Sołectwa Kłodkowo.

Wykaz przystanków komunikacyjnych, których właścicielem lub zarządzającym jest Gmina Trzebiatów:

LP.	Miejscowość	Ulica
1.	Trzebiatów	Białoboki
2.	Trzebiatów	Łąkowa
3.	Trzebiatów	Plac Lipowy
4.	Trzebiatów	Torowa
5.	Trzebiatów	Długa
6.	Chomętowo (kolonia)	-
7.	Gołańcz Pomorska (osiedle)	-
8.	Gosław	-
9.	Mrzeżyno	

		Kopernika
<b>10</b>	Siemidarżno	-
<b>11.</b>	Wlewo	-
<b>12.</b>	Wlewo/Kłodkowo	-
<b>13.</b>	Włodarka I	-
<b>14.</b>	Włodarka II	-

Propozycje: przekazanie odpowiedzialności za place zabaw i siłownie plenerowe w wiejskich miejscowościach Radom Sółeckim oraz zabezpieczenie siatką ogrodzeniową tych placów zabaw i siłowni plenerowych, które takiej infrastruktury nie posiadają. Planowana jest legalizacja kolejnych placów zabaw wraz z wykonaniem planów zagospodarowania terenu. Planowany jest także zakup i wymiana kolejnych wiat przystankowych.



*Wiat przystankowa przy kościele w Trzebuszu*

#### **Zarząd Dróg Gminnych i Gospodarki Komunalnej.**

W 2019 roku na umowę o pracę na czas nieokreślony było zatrudnionych 16 osób.

Do zakresu obowiązków ZDGiGK należy przede wszystkim:

- utrzymanie czystości
- utrzymanie zieleni i wycinka drzew
- nadzorowanie cmentarzy
- utrzymanie gminnych obiektów sportowych (boiska, hala Sportowa)
- utrzymanie placów zabaw

- utrzymanie przystanków
- organizacja i nadzorowanie pracy Punktu Selektywnej Zbiórki Odpadów Komunalnych
- organizacja i odbiór odpadów wielkogabarytowych (kanapy, fotele, meble itp.)
- organizacja i odbiór odpadów elektrycznych i elektronicznych
- utrzymanie i nadzór oświetlenia ulicznego i placów
- utrzymanie dróg gminnych utwardzonych i nieutwardzonych
- utrzymanie i remonty dróg wiejskich
- funkcjonowanie strefy płatnego parkowania
- wyłapywanie i opieka nad bezpańskimi zwierzętami
- organizacja robót publicznych
- funkcjonowanie prac społecznie użytecznych
- organizacja kary zastępczej (osoby skierowane przez Sąd Rejonowy w Gryficach)

Pracownicy etatowi kontrolują i sprawdzają wykonanie zawartych umów z kontrahentami, organizują prace dla pracowników zatrudnionych w ramach Robót Publicznych, przygotowują zamówienia publiczne związane z działalnością jednostki. Zarząd Dróg Gminnych i Gospodarki Komunalnej podpisał wiele umów, których wartość nie przekraczała 30.000 euro, stosując się przy tym do Zarządzenia nr 234/2014 Burmistrza Trzebiatowa z dnia 16 kwietnia 2014 r. Głównymi trybami wyboru ofert były: zapytanie ofertowe o cenę oraz ogłoszenie o zamówieniu publicznym. Ważniejsze zawarte umowy to:

1. „Wynajem koparko-ładowarki wraz z obsługą operatorską na rzecz Zarządu Dróg Gminnych i Gospodarki Komunalnej w Trzebiatowie”.
2. „Zakup paliw dla Zarządu Dróg Gminnych i Gospodarki Komunalnej w Trzebiatowie”.
3. „Wynajem sprzętu wraz z obsługą operatorską na rzecz Zarządu Dróg Gminnych i Gospodarki Komunalnej w Trzebiatowie”.
4. „Dostawa materiału opałowego do siedziby Zarządu Dróg Gminnych Gospodarki Komunalnej w Trzebiatowie”.
5. „Bieżące utrzymanie szaleńców miejskich przy ul. Pocztowej oraz przy ul. Łukowej w Trzebiatowie”.
6. „Opracowanie dokumentacji projektowej remontu kapitalnego obiektu mostowego przy ul. Dworcowej w Trzebiatowie”.

W 2019 roku przeprowadzono przegląd oznakowania pionowego i poziomego na terenie Gminy Trzebiatów. Stare i nieczytelne oznakowanie pionowe zostało wymienione. Zlecono także odnowienie oznakowania poziomego cienkowarstwowego – prace wykonane w Trzebiatowie, Mrzeżynie oraz w Gosławiu w ilości 1081 m<sup>2</sup>, za kwotę 13.163,34 zł brutto.

W 2019 roku wydano 195 decyzji administracyjnych, w tym:

1. 105 decyzji na zajęcie pasa drogowego, dotyczących: robót budowlanych, umieszczenia punktu handlowego lub usługowego, umieszczenia reklam oraz na lokalizację zjazdu publicznego lub indywidualnego;
2. 43 decyzje na umieszczenie urządzeń infrastruktury technicznej niezwiązanych z potrzebami zarządzania drogami lub potrzebami ruchu drogowego;
3. 47 decyzji uzgadniających lokalizację infrastruktury technicznej (sieci i przyłącza - energetyczne, gazowe, wodociągowe, kanalizacyjne, telekomunikacyjne).

### **Oczyszczanie miast i wsi.**

Oczyszczeniem terenów gminnych zajmował się Zarząd Dróg Gminnych i Gospodarki Komunalnej w Trzebiatowie oraz inne podmioty gospodarcze, z którymi podpisano umowy. Pod koniec 2018 r. została podpisana umowa na bieżące utrzymanie szaleatów miejskich przy ul. Pocztowej oraz przy ul. Łukowej w Trzebiatowie w okresie od 01.01.2019 r. do 31.12.2019 r., na kwotę 28.000,00 zł brutto. W okresie od czerwca do września pracownicy ZDGiGK opróżniali kosze uliczne, kosze na przystankach autobusowych oraz kosze na ścieżkach rowerowych z nieczystości stałych w miejscowości Mrzeżyno, Mrzeżyno – za Regą oraz w Rogowie. Dodatkowo ustawiono toaletę przenośną przy ul. Zacisze w Mrzeżynie w okresie od 15 czerwca do 15 września 2019 roku – koszt 1.496,80 zł brutto.

Na podstawie podpisanego porozumienia pomiędzy Gminą Trzebiatów a Starostwem Powiatowym w Gryficach, ZDGiGK utrzymywał porządek także na drogach powiatowych. Koszty na sprzątnięcie i utrzymanie tych dróg zostały zrefundowane przez Powiat w kwocie 129.000,00 zł brutto.

Od maja 2019 roku wynajmowaliśmy zamiatarkę do utrzymania czystości na drogach gminnych w Trzebiatowie oraz w Mrzeżynie – kwota 17.658,00 zł brutto. Wynajem sprzętu specjalistycznego odbywał na poziomie minimalnym, w ramach posiadanych środków. Zauważalna jest wielka potrzeba zakupu zamiatarki dla Gminy Trzebiatów – ułatwi to w znaczny sposób utrzymanie czystości na drogach gminnych, a że jest to sprzęt wielofunkcyjny, to umożliwi także mycie oznakowania pionowego oraz wiat przystankowych.

Pracownicy ZDGiGK przez cały okres wiosenno-letni przeprowadzali koszenie i sprzątnięcie terenów gminnych nie ujętych w umowach. Wszystkie tereny w Trzebiatowie i Mrzeżynie koszone były na bieżąco. Na bieżąco koszone były także tereny wiejskie, głównie ich punkty centralne, tereny wokół wiat przystankowych, pobocza dróg, boiska oraz place zabaw. Ponadto na terenie całej gminy Trzebiatów znajdują się pojemniki z workami na psie odchody, ustawione w ramach akcji „Posprzątaj po swoim psie”. Oczyszczanie terenów gminnych to również zimowe utrzymanie dróg i terenów gminnych. W 2019 roku ZDGiGK w Trzebiatowie realizował przedmiotowe zadanie w oparciu o własny potencjał techniczny oraz na podstawie podpisanych umów z przedsiębiorcami z naszej gminy.

Zarząd Dróg Gminnych i Gospodarki Komunalnej w Trzebiatowie zajmuje się także ochroną bezpańskich zwierząt (psy oraz koty), które otrzymują tymczasowe miejsce pobytu, wyżywienie oraz podstawową opiekę weterynaryjną do czasu adopcji. Dodatkowo każda osoba, która zaadoptuje bezpańskie zwierzę otrzymuje skierowanie na sterylizację lub kastrację (głównie koty) oraz

tw. „pakiet adopcyjny”. Wszelkie działania są wspierane przez prężnie działającą grupę wolontariuszy.

### **Cmentarze Komunalne.**

Zadanie utrzymania Cmentarzy Komunalnych w Trzebiatowie, Gośławiu i Kłodkowie realizowane jest w oparciu o zawartą umowę z firmą wybraną w wyniku przeprowadzonego postępowania w trybie przetargu nieograniczonego, na okres od 01.01.2018 r. do 31.12.2021 r., za kwotę 383.616,00 zł brutto.

W 2019 roku podpisano umowę na wykonanie remontu placu przy Kaplicy na Cmentarzu Komunalnym, przy ul. Kołobrzeskiej w Trzebiatowie. Zadanie zrealizowano za kwotę 22.748,37 zł brutto - robocizna. Zarząd Dróg Gminnych i Gospodarki Komunalnej poniósł koszty zakupu materiałów do przedmiotowego zadania m.in. kostka betonowa, beton, kruszywo itp. W ramach zadania wykonano nawierzchnię z kostki betonowej grubości 8 cm na powierzchni ok. 350 m<sup>2</sup>. Wykonano także nowe boksy śmietnikowe, obejmujące: wykonanie nawierzchni z kostki betonowej (6.273,27 zł), zakup i ustawienie kontenerów śmietnikowych (17.850,00 zł), zakup i montaż tablic informujących o segregacji odpadów (2.640,00zł).

W planie na 2020 rok jest budowa Kolumbarium na Cmentarzu Komunalnym w Trzebiatowie. W najbliższym okresie należy zabezpieczyć środki na wykonanie prac związanych z remontem Kaplicy oraz na wykonanie remontu alejek (wymiana nawierzchni na kostkę STAROBRUK – dalszy ciąg) na Cmentarzu Komunalnym w Trzebiatowie.

### **Utrzymanie zieleni w mieście i gminie.**

Konserwacją i utrzymaniem zieleni w Gminie Trzebiatów zajmowała się w 2019 roku firma wybrana w wyniku przeprowadzonego postępowania w trybie ogłoszenia o zamówieniu publicznym. Prace te były wykonywane zgodnie z zawartą umową i opracowanym harmonogramem, a pracownicy ZDGiGK prowadzili bieżącą kontrolę nad wykonywanymi zadaniami. Umowa była zawarta na okres od 01.02.2019 r. do 31.12.2019 r. na kwotę 103.950,00 zł brutto. Pozostałymi terenami, nieobjętymi umową zajmowali się pracownicy Zarządu Dróg Gminnych i Gospodarki Komunalnej w Trzebiatowie. Przed sezonem letnim obsadzono kwietniki wiszące kaskadowe na słupach oświetleniowych, donice kaskadowe na placu przy Ratuszu Miejskim, donice ozdobne i betonowe oraz wcinki w trawnikach na terenie Trzebiatowa i Mrzeżyna. Zagospodarowano także tereny rond przy ul. Zagórskiej (Słoń) i Parkowej (Baszta) w Trzebiatowie oraz plac przy Ratuszu Miejskim (ławki, kwietniki, słoń). Zakupiono także trzy komplety ławko – kwietników, które ustawiono przy skrzyżowaniu ulic Bałtyckiej i Trzebiatowskiej w Mrzeżynie oraz kwietniki kaskadowe, które ustawiono na rondzie przy ulicy Kamienieckiej w Trzebiatowie – łączny wydatek 32.965,23 zł brutto.

Drzewa, które stwarzają zagrożenie dla ludzi i mienia są usuwane na podstawie decyzji wydawanych przez Starostę Powiatu Gryfickiego. Pozyskiwany materiał sprzedawany był na zasadach określonych w Zarządzeniu Burmistrza Trzebiatowa - dochody ze sprzedaży drewna wyniosły 26.490,40 zł.

Ze środków, którymi dysponuje Zarząd Dróg Gminnych i Gospodarki Komunalnej możliwe jest jedynie bieżące utrzymanie. Zachodzi potrzeba przeprowadzenia rewitalizacji Parku Miejskiego w Trzebiatowie zgodnie z projektem wykonanym przez Studio Architektury Krajobrazu 'Ha-art' Małgorzaty Haas-Nogal ze Szczecina z roku 2009. Wykonany jest projekt przez Pana Jacka Handora na



przebudowę zieleni przy ul. Mostowej (strona lewa i prawa) w Trzebiatowie. W miejscowościach nadmorskich wskazane byłoby wykonanie nowych klombów kwiatowych, lub gdy zachodzi taka potrzeba przebudowa istniejących zielenców. Należałoby zastanowić się także nad zagospodarowaniem terenów zielonych: przy Ratuszu, ul. Plac Lipowy w Trzebiatowie, pomnik przy ul. Wojska Polskiego w Trzebiatowie, wzdłuż ulicy II Pułku Ułanów w Trzebiatowie oraz pozostałe Ronda.

### **Oświetlenie ulic i placów.**

Zarząd Dróg Gminnych i Gospodarki Komunalnej zajmuje się utrzymaniem oświetlenia ulic i placów. W 2019 roku wykonano szereg prac związanych z naprawą, modernizacją oraz budową oświetlenia w Gminie Trzebiatów. Główne zadania zrealizowane w 2019 roku:

1. Remont oświetlenia ulicznego w Gosławiu na terenie gminy Trzebiatów.  
- 7.254,42 zł.
2. Przebudowa oświetlenia drogowego przy ul. Pocztovej w Mrzeżynie.  
- 27.984,58 zł.
3. Remont oświetlenia drogowego przy ul. Zachodniej i Słonecznej w Mrzeżynie za Regą.  
- 61.532,56 zł
4. Remont oświetlenia drogowego w Nowielicach na terenie gminy Trzebiatów.  
- 8.989,61 zł.
5. Remont oświetlenia przy ulicy Białoboki w Trzebiatowie.  
- 4.506,72 zł.
6. Budowa sieci oświetlenia drogowego w Gołańczy Pomorskiej na terenie gminy Trzebiatów.  
- 22.009,67 zł.
7. Remont oświetlenia przy ulicach Śliskiej i Wypoczynkowej w Mrzeżynie.  
- 11.564,57 zł.
8. Remont oświetlenia na Stadionie Miejskim przy ulicy Sportowej w Trzebiatowie.  
- 9.993,90 zł.

Zarząd Dróg Gminnych i Gospodarki Komunalnej w Trzebiatowie posiada podpisaną umowę z ENEA OŚWIETLENIE Sp. z o.o. w Szczecinie na wykonanie usługi konserwacji oświetlenia dróg i miejsc publicznych na terenie gminy Trzebiatów – kwota roczna 234.954,96 zł brutto. W 2019 roku wydatki na energię elektryczną w Gminie Trzebiatów wyniosły 362.973,90 zł brutto.

W 2019 roku przeprowadzono inwentaryzację oświetlenia ulicznego należącego do ENEA OŚWIETLENIE Sp. z o.o. W ramach tych prac zlecono także darmową wycenę modernizacji

oświetlenia w zakresie wymiany opraw sodowych na oprawy typu LED – opracowanie będzie wykonane w 2020 roku.

### **Stadion Sportowy - Boiska.**

W 2019 r. zostały przeprowadzone prace na płycie boiska w m. Mrzeżyno (za Regą), zmierzające do poprawy stanu technicznego - wykonano następujące prace: pod koniec 2018 r. została wykonana orka ziemi płyty boiska piłkarskiego, zbieranie gruzu i kamieni (ok. 20 ton), niwelacja, równanie terenu maszyną specjalistyczną, spulchnienie gleby po równaniu terenu, nawożenie nawozami sztucznymi, wsianie trawy oraz przegrabienie terenu po wsianiu nasion trawy i wałowanie mające na celu docięnięcie nasion trawy. ZDGiGK zakupił materiały na wykonanie bram i ogrodzenia z paneli ocynkowanych, zakupiono także bramki do piłki nożnej zgodnie z przepisami i normami PZPN oraz materiały na wykonanie piłkochwytaczy oraz dokończenie ogrodzenia od strony ul. Kasztanowej. Całkowity poniesiony koszt na zakup materiałów i modernizację boiska sportowego w m. Mrzeżyno za Regą w 2019 r. wyniósł ponad 55000 zł.

ZDGiGK prowadzi dodatkowo bieżącą kontrolę i utrzymanie boisk przy ulicach Białoboki, Piaskowej, Kilińskiego i Jaromin w Trzebiatowie oraz w Sołectwach: Lewice, Mirosławice, Gołańcz Pomorska (wieś), Gołańcz Pomorska (osiedle), Włodarka, Sadlno, Trzebusz (wieś), Gorzysław, Kłodkowo, Roby.

Utrzymaniem, remontem i konserwacją stadionu miejskiego przy ul. Sportowej w Trzebiatowie zajmuje się Zarząd Dróg Gminnych i Gospodarki Komunalnej. Jako zarządca stadionu miejskiego wynajmowaliśmy halę sportową oraz Euroboisko dla klubów sportowych, stowarzyszeń oraz szkół. Zadania do realizacji: modernizacja Euroboiska z wymianą sztucznej trawy, modernizacja boiska głównego wraz z bieżnią oraz trybunami, termomodernizacja hali (ocieplenie + remont dachu) z wymianą istniejącej instalacji grzewczej na gazową lub elektryczną, zasilaną z paneli fotowoltaicznych.



*Boisko w Mrzeżynie (za Regą)*

## Gospodarka odpadami komunalnymi.

Wszelkie działania dotyczące gospodarki odpadami na terenie Gminy Trzebiatów podejmowane są w oparciu o ustawę o utrzymaniu czystości i porządku w gminach (Dz. U. z 2019 r. poz. 2010 ze zm.) oraz o następujące akty prawa miejscowego:

1. Regulamin utrzymania czystości i porządku na terenie gminy Trzebiatów.
2. Uchwała w sprawie szczegółowego sposobu i zakresu świadczenia usług w zakresie odbierania odpadów komunalnych od właścicieli nieruchomości i zagospodarowania tych odpadów, w zamian za uiszczoną przez właściciela nieruchomości opłatę za gospodarowanie odpadami komunalnymi.
3. Uchwała w sprawie metody ustalenia opłaty za gospodarowanie odpadami komunalnymi, ustalenia stawki tej opłaty oraz stawki za pojemnik o określonej pojemności.
4. Uchwała w sprawie terminu, częstotliwości i trybu uiszczania opłat za gospodarowanie odpadami komunalnymi.
5. Uchwała w sprawie dodatkowych usług świadczonych przez gminę w zakresie odbierania odpadów komunalnych od właścicieli nieruchomości i zagospodarowania tych odpadów oraz wysokości cen za te usługi.
6. Uchwała w sprawie wzoru deklaracji o wysokości opłaty za gospodarowanie odpadami komunalnymi składanej przez właściciela nieruchomości.
7. Uchwała w sprawie odbierania odpadów komunalnych od właścicieli nieruchomości, na których nie zamieszkują mieszkańcy, a powstają odpady komunalne.

## Sposób naliczania opłaty

Opłata za gospodarowanie odpadami komunalnymi dla nieruchomości zamieszkałych naliczana jest od liczby osób zamieszkujących daną nieruchomość. Z kolei dla nieruchomości, na których nie zamieszkują mieszkańcy, a powstają odpady komunalne opłata naliczana jest od ilości zadeklarowanych pojemników oraz ustalonej stawki za dany pojemnik.

Stawki opłaty dla nieruchomości zamieszkałych:

**do 30 czerwca 2019 r.**

Miejscowość	Zbiórka selektywna	Zbiórka nieselektywna
Trzebiatów, Mrzeżyno i Rogowo	12,00 zł	18,00 zł
Pozostałe miejscowości	10,00 zł	15,00 zł

od 1 lipca 2019 r.

Miejscowość	Zbiórka selektywna	Zbiórka nieselektywna
Trzebiatów, Mrzeżyno i Rogowo	14,00 zł	28,00 zł
Pozostałe miejscowości	12,00 zł	28,00 zł

Wyjaśnić należy, że zmiana stawek w połowie roku była podyktowana wzrostem cen za przyjęcie odpadów w Regionalnym Zakładzie Gospodarowania Odpadami w Słajsinie zarządzanym przez Celowy Związek Gmin R-XXI, do którego należy Gmina Trzebiatów. Podjęcie decyzji o podniesieniu stawki za zbiórkę odpadów w sposób nieselektywny skutkowało tym, że duża część osób zaczęła deklarować selektywną zbiórkę. Udział procentowy gospodarstw domowych segregujących odpady na dzień 31.12.2018 roku wynosił – ok. 86 % natomiast na dzień 31.12.2019 r. poprawił się i wyniósł – ok. 94 %.

Liczba osób zadeklarowanych z podziałem na miejscowości:

Miejscowość	Liczba osób		
	segregujących	nieselegujących	Razem
Bieczyno	132	6	138
Chomętowo	188	5	193
Gąbin	98	9	107
Gołańcz Pomorska	275	15	290
Gorzysław	118	7	125
Gosław	192	15	207
Kłodkowo	152	5	157
Lewice	101	13	114
Mirostawice	117	77	194
Mrzeżyno	1041	145	1186
Nowielice	191	38	229
Roby	151	8	159
Rogowo	264	23	287
Rogozina	128	21	149
Sadlno	238	3	241

Siemidarżno	67	7	74
Trzebiatów	7668	344	8012
Trzebusz	374	58	432
Wlewo	107	13	120
Włodarka	205	15	220
Zapolice	66	0	66
<b>Razem</b>	<b>11873</b>	<b>827</b>	<b>12 700</b>

### Ilość odebranych odpadów komunalnych

Usługę odbioru i zagospodarowania odpadów komunalnych na terenie Gminy Trzebiatów świadczyła firma Eco-Serwis Roman Elminowski z siedzibą w Trzebiatowie, która została wyłoniona w trybie przetargu nieograniczonego. Płatności za odbiór i zagospodarowanie odpadów regulowane były na podstawie zryczałtowanej stawki. W ramach tego zadania firma odebrała następującą ilość odpadów:

### Ilość odebranych odpadów komunalnych bezpośrednio od właścicieli nieruchomości [Mg]

Kod odpadu	Rodzaj odpadu	I półrocze	II półrocze	Razem
20 03 01	Niesegregowane (zmieszane) odpady komunalne	1 337,296	1 707,323	3 044,619
15 01 01	Opakowania z papieru i tektury	54,883	70,155	125,038
15 01 02	Opakowania z tworzyw sztucznych	208,168	210,776	418,944
15 01 07	Opakowania ze szkła	100,210	109,720	209,930
20 02 01	Odpady ulegające biodegradacji	68,480	165,680	234,160
20 03 07	Odpady wielkogabarytowe	53,800	64,400	118,200
20 01 36	Zużyte urządzenia elektryczne i elektroniczne	9,620	0,000	9,620
<b>Razem</b>		<b>1 832,457</b>	<b>2 328,054</b>	<b>4 160,511</b>

W 2020 roku dokonano zmiany sposobu rozliczania z Wykonawcą i obecnie płatność za wykonaną usługę odbywa się na podstawie faktycznej ilości odebranych odpadów. Gmina dokonuje płatności dla Wykonawcy za odbiór i transport odpadów oraz dokonuje bezpośrednio płatności do Regionalnego Zakładu Gospodarowania z Słajsinie za zagospodarowanie odebranych odpadów. Dzięki temu, gmina ma znacznie większą kontrolę nad odpadami.

Zgodnie z ustawą o utrzymaniu czystości i porządku w gminach, gmina zobowiązana jest do utworzenia Punktu Selektywnego Zbierania Odpadów Komunalnych (PSZOK). Gmina Trzebiatów, PSZOK utworzyła samodzielnie przy ul. Strumykowej w Trzebiatowie. Na dzień dzisiejszy, Punkt Selektywnego Zbierania Odpadów Komunalnych powinien zostać jak najszybciej przebudowany lub powinien powstać nowy punkt, w nowej lokalizacji, ponieważ w obecnym:

- brak jest wagi najazdowej, pozwalającej na rzetelne prowadzenie wymaganej ewidencji odpadów,
- brak ramp najazdowych pozwalających na optymalne wykorzystanie placu,
- wiata magazynowa do zbierania odpadów niebezpiecznych jest w bardzo złym stanie technicznym,
- brak odprowadzenia wód opadowych i ociekowych,
- brak pomieszczenia sanitarnego dla pracownika.

Gmina Trzebiatów jest w posiadaniu dokumentacji projektowej na wykonanie przebudowy istniejącego Punktu Selektywnego Zbierania Odpadów Komunalnych, a w przypadku wybrania nowej lokalizacji, dokumentacja zostanie zaadaptowana do nowych warunków.

W ramach funkcjonowania PSZOK zebrano następującą ilość odpadów:

**Ilość zebranych odpadów komunalnych w PSZOK [Mg]**

<b>Kod odpadów</b>	<b>Rodzaj odpadów</b>	<b>Masa zebranych odpadów komunalnych</b>
15 01 01	Opakowania z papieru i tektury	44,29
15 01 02	Opakowania z tworzyw sztucznych	25,85
15 01 07	Opakowania ze szkła	18,310
16 01 03	Zużyte opony	27,0
17 01 07	Zmieszane odpady z betonu, gruzu ceglanego, odpadowych materiałów ceramicznych i elementów wyposażenia inne niż wymienione w 17 01 06	50,950
17 09 04	Zmieszane odpady z budowy, remontów i demontażu inne niż wymienione w 17 09 01, 17 09 02 i 17 09 03	4,7
20 01 21	Lampy fluorescencyjne i inne odpady zawierające rtęć	0,365
20 01 27	Farby, tusze, farby drukarskie, kleje, lepiszcze i żywice zawierające substancje niebezpieczne	3,11
20 01 32	Leki inne niż wymienione w 20 01 31	0,41
20 01 35	Zużyte urządzenia elektryczne i elektroniczne inne niż wymienione w 20 01 21 i 20 01 23 zawierające niebezpieczne składniki ( <sup>1</sup> )	0,8
20 01 36	Zużyte urządzenia elektryczne i elektroniczne inne niż wymienione w 20 01 21, 20 01 23 i 20 01 35	42,65
20 02 01	Odpady ulegające biodegradacji	37,16
20 03 07	Odpady wielkogabarytowe	162,44
<b>SUMA</b>		<b>418,035</b>

Wymagane poziomy:

- Poziomy recyklingu i przygotowania do ponownego użycia następujących frakcji odpadów komunalnych: papieru, metali, tworzyw sztucznych i szkła:
  - \* wymagany > 40 %
  - \* osiągnięty: ok. 43 % (brak dokładnych danych ponieważ okres sprawozdawczy podmiotów odbierających odpady został przesunięty do 30 czerwca 2020 r.)
- poziomy recyklingu, przygotowania do ponownego użycia i odzysku innymi metodami innych niż niebezpieczne odpadów budowlanych i rozbiórkowych stanowiących odpady komunalne
  - \* wymagany: > 60 %
  - \* osiągnięty: ok. 100% (brak dokładnych danych ponieważ okres sprawozdawczy podmiotów odbierających odpady został przesunięty do 30 czerwca 2020 r.)
- poziomy ograniczenia masy odpadów komunalnych ulegających biodegradacji przekazywanych do składowania, które gmina jest obowiązana osiągnąć w poszczególnych latach
  - \* wymagany: < 40 %
  - \* osiągnięty: ok. 0 % (brak dokładnych danych ponieważ okres sprawozdawczy podmiotów odbierających odpady został przesunięty do 30 czerwca 2020 r.)

Obecnie Ministerstwo Środowiska pracuje nad zmianą sposobu dokonywania wyliczania poziomów.

### **Wpływy i poniesione wydatki**

Dochody: 3 254 235,40 zł

- Urząd Miejski w Trzebiatowie: 3 156 847,40 zł

- Zarząd Dróg Gminnych i Gospodarki Komunalnej: 97 388,00 zł

Zaległości: 323,598,23 zł (od początku funkcjonowania systemu tj. 01.07.2013 r.)

Wydatki: 3 188 018,45 zł

- Urząd Miejski w Trzebiatowie: 143.569,93 zł

- Zarząd Dróg Gminnych i Gospodarki Komunalnej: 3 044 448,52 zł

Pozostałe wolne środki zostały zapisane w budżecie na 2020 r. Zgodnie z ustawą o utrzymaniu czystości i porządku w gminach, zebrane środki, nie mogą być wydatkowane na zadania niezwiązane z funkcjonowaniem gminnego systemu gospodarowania odpadami komunalnymi.

### **Podsumowanie**

Podsumowując rok 2019 w kwestii funkcjonującego systemu gospodarowania odpadami, należy podkreślić, że Gmina osiągnie zakładane poziomy recyklingu. Podniesienie stawek, które miało miejsce w połowie roku, w porównaniu do innych samorządów, nie było tak drastyczne. Na terenie gminy nie było jakichkolwiek sytuacji dot. zalegania nieodebranych odpadów. Firma odbierająca odpady, prawidłowo wywiązywała się ze swoich obowiązków.

## Port Morski w Mrzeżynie.

### I. Stan posiadania

Po zakończonej w 2015 r. modernizacji portu w Mrzeżynie w zasobach Gminy Trzebiatów administrowanych przez Zarząd Portu Morskiego Mrzeżyno znajduje się następująca infrastruktura portowa :

- pirsy, pomosty, przegrody, dalby , estakady i wyspy cumownicze o długości 189,50 m
- nabrzeża po wschodniej i zachodniej stronie basenu portowego o dł. 1 211,0 m
- infrastruktura drogowa o łącznej pow. 26 106,4 m<sup>2</sup>
- infrastruktura elektroenergetyczna wraz z systemem fotowoltaicznym ,  
transformatorową stacją kontenerową i sieciami elektrycznymi o dł. 9 494 m
- infrastruktura telekomunikacyjna i informatyczna o dł. 8 195 m
- infrastruktura wodociągowa o dł. 2 176,89 m
- infrastruktura kanalizacyjna o dł. 2 377,29 m
- infrastruktura sieci p.poż o dł. 480, 02 m
- infrastruktura składowania odpadów , punkty odbioru ścieków zaolejonych i szarych,
- infrastruktura ratunkowa,
- infrastruktura udostępniana jednostkom pływającym – postumenty zaopatrujące jednostki w prąd i wodę,
- budynki : biurowy , warsztatowy , budynek sprzedaży ryb , boksy i wiaty rybackie,
- w zarządzie pozostają grunty o pow. 4,2 ha
- na wyposażeniu znajduje się żuraw portowy , środki transportu lądowego i wodnego oraz inne urządzenia niezbędne do funkcjonowania portu ,

Stan środków trwałych na dzień 31.12.2019 r. wynosi 38 614 061, 27 zł netto.





Wykazane w bilansie aktywa jednostki ogółem na koniec 2019 r zamykają się kwotą 38 741 345,48 zł i nie wykazują tendencji wzrostowej z uwagi na znaczną kwotę kosztów amortyzacji , która w minionym roku wyniosła 1 879 416,58 zł .

Budżet jest bliski równowagi między dochodami i wydatkami jednostki, ze wskazaniem na wyższą kwotę dochodów budżetowych. Na powyższy stan duży wpływ ma nieterminowe realizowanie należności przez kontrahentów. Kwota wykonanych dochodów budżetowych w 2019 r to 684 682,28 zł, natomiast wydatki, w tym inwestycyjne, zamykają się kwotą 682 959,85 zł.

## II. Założenia strategiczne portu Mrzeżyno

Strategia Rozwoju Portu Morskiego Mrzeżyno zatwierdzona została uchwałą nr L/465/10 Rady Miejskiej w Trzebiatowie z dnia 29 września 2010 r. W dużej mierze założenia strategiczne zostały zrealizowane a kolejne są przedmiotem starań Zarządu Portu Mrzeżyno.

## Informacje ogólne.

Informacje strategiczne dla kierowania portem i jego rozwojem oraz ustalenia dotyczące koordynacji przestrzennej rozwoju portu z jego miastem, regionem, i infrastrukturą transportową kraju uzyskuje się przede wszystkim z prac planistycznych obejmujących problematykę przestrzenną, ekonomiczną, technologiczną i społeczną. Port Mrzeżyno nie odgrywa znaczącej roli w skali kraju, jednakże może on spełniać rolę „koła zamachowego” gospodarki regionalnej. W aspekcie akcesji Polski w struktury Unii Europejskiej, port Mrzeżyno stanął w obliczu wzmożonej konkurencji ze strony portów Europy Zachodniej. By w pełni jej sprostać, niezbędne są świadome i przemyślane działania a także prawidłowe wykorzystanie posiadanego przez port i gminę potencjału gospodarczego. Port Mrzeżyno z powodzeniem może uzupełniać działalność portów bliskiego sąsiedztwa. Podobnie jak małe porty UE, port Mrzeżyno może włączyć się do żeglugi bliskiego zasięgu zarówno w relacjach krajowych i międzynarodowych.

## Rybołówstwo.

Port Mrzeżyno jest obecnie portem bazowym dla 13 jednostek rybackich. W 2019 r. nadal obserwuje się zainteresowanie miejscami postojowymi dla kutrów rybackich. Związane jest to z jego dogodną lokalizacją i pobliską strefą łowisk.

## Turystyka.

W porcie Mrzeżyno w 2019 r. stacjonowało 7 jednostek wykonujących rejsy w morze. W tym obszarze również odnotowuje się wzrost zainteresowania miejscami postojowymi. Nie dla wszystkich chętnych jednostek turystycznych znajdzie się miejsce przy wschodnim nabrzeżu pasażerskim.

## III. Cele strategiczne dotychczas zrealizowane :

1. Poprawa dostępności do portu od strony lądu i morza poprzez przebudowę dróg dojazdowych do portu.
2. Utrzymywanie wymaganych parametrów na torze podejściowym i torze wodnym wewnątrz portu – we współpracy z Urzędem Morskim,
3. Rozwój funkcji rybackiej w porcie (zrealizowany poprzez modernizację portu, w wyniku której powstało wiele obiektów infrastruktury portowej służących rybactwu).

## IV. Cele strategiczne do zrealizowania:

1. Budowa obiektów socjalnych wraz z sanitariatami poprawiających warunki pracy i bezpieczeństwa pracy w porcie Mrzeżyno.
2. Budowa infrastruktury stanowiącej zaplecze dla jachtów i jednostek sportowych.
3. Wspieranie lokalnych rybaków w działaniach w celu utrzymania miejsc pracy – cel trudny do zrealizowania w dobie ograniczania połowów,

4. Dalsza budowa wizerunku portu Mrzeżyno jako ważnego bieguna zrównoważonego rozwoju regionu i gminy, promocja walorów regionu i turystyki morskiej,
5. Dalsze właściwe i skuteczne wykorzystywanie zasobów portu.
6. Przebudowa falochronów przez Urząd Morski w Szczecinie - wspieranie i współpraca z Gminą Trzebiatów w tym zakresie - będzie realizowana od 2020 r.

Zadania wymienione w pkt 1 i 2 są na etapie sporządzenia studium wykonalności, uzyskania pozwolenia na budowę oraz złożenia wniosków o dofinansowanie ze środków Unii Europejskiej.

#### 4. Wodociągi i kanalizacja.

1. Stan realizacji aktualnego „Wieloletniego planu rozwoju i modernizacji urządzeń wodociągowych i urządzeń kanalizacyjnych będących w posiadaniu ZWiK Trzebiatów Sp. z o.o. na lata 2020 – 2023”.

Aktualnie obowiązujący i realizowany jest przez ZWiK Trzebiatów Sp. z o.o. „Wieloletni planu rozwoju i modernizacji urządzeń wodociągowych i urządzeń kanalizacyjnych będących w posiadaniu ZWiK Trzebiatów Sp. z o.o. na lata 2020 – 2023”. Plan ten został przyjęty uchwałą Nr XVI/117/19 Rady Miejskiej w Trzebiatowie z dnia 30 grudnia 2020r.

Na koniec roku 2019 zakończono realizację „Wieloletniego planu rozwoju i modernizacji urządzeń wodociągowych i urządzeń kanalizacyjnych będących w posiadaniu ZWiK Trzebiatów Sp. z o.o. na lata 2015 – 2019”. Plan ten został przyjęty uchwałą Nr VIII/ 62 /15 /14 Rady Miejskiej w Trzebiatowie z dnia 28 maja 2015 r. W trakcie realizacji był zmodyfikowany w zakresie harmonogramu realizacji Uchwała Nr XXIX/ 292 /17 Rady Miejskiej w Trzebiatowie z dnia 26 stycznia 2017 r. Stopień jego realizacji przedstawiono poniżej w tabeli nr 1 .

Większe zadania remontowe zrealizowane dodatkowo, nie ujęte w planie wieloletnim 2015-2019 przedstawia tabela nr 2.

Stan realizacji „Wieloletniego planu rozwoju i modernizacji urządzeń wodociągowych i urządzeń kanalizacyjnych będących w posiadaniu w posiadaniu ZWiK Trzebiatów Sp. z o.o. na lata 2020 – 2023” i związane z nim szczegóły przedstawia poniższa tabela nr 3.

**Tabela nr 1. Stan realizacji „Wieloletniego plan rozwoju i modernizacji urządzeń wodociągowych i urządzeń kanalizacyjnych będących w posiadaniu ZWiK Trzebiatów Sp. z o.o. na lata 2015 – 2019”**

Lp.	Nazwa zadania	Zakres rzeczowy i uzasadnienie celowości	Stan realizacji. Faktyczne koszty realizacji	Planowane koszty realizacji w latach					Źródła finansowania Uwagi	
				Koszt netto w tys. zł	2015	2016	2017	2018		2019
1.	Rozbudowa i modernizacja oczyszczalni ścieków	Rozbudowa i modernizacja komunalnej oczyszczalni ścieków. Dostosowanie oczyszczalni do odbioru zwiększonego ładunku zanieczyszczeń do 37,5 tys. RLM	<u>Zrealizowano w roku 2018.</u> Koszt: 12 989.140,20 zł	10 260	260		5 000	5 000		Środki własne. ZWiK otrzymał 85% dofinansowania z NFOŚiGW w ramach POIiŚ z FS UE oraz pożyczkę z WFOŚ na wkład własny

2.	<b>Modernizacja Stacji Wodociągowej w Mrzeżynie</b>	Budowa stacji filtrów na SW w Mrzeżynie. Poprawa jakości wody dla ludności Mrzeżyna i Rogowa	<u>Zrealizowano w roku 2018.</u> <b>Koszt:</b> <b>1 420 804,80 zł</b>	<b>1 500</b>		<b>1500</b>				Środki własne. ZWIK otrzymał 85% dofinansowania z NFOŚiGW w ramach POIiŚ z FS UE
3.	<b>Budowa sieci wodociągowej</b>	Budowa nowej sieci wodociągowej Nowielice - Gorzysław. Poprawa zaopatrzenia ludności w wodę wsi Gorzysław, Bieczyno, Bieczynko i Roby	<u>Zrealizowano w roku 2016</u> <b>Koszt:</b> <b>273 147,69 zł</b>	<b>530</b>	<b>530</b>					Środki własne. Realizacja własna.
4.	<b>Wymiana sieci wodociągowej</b>	Wymiana sieci wodociągowej z azbestowej na PE w Nowielicach. Poprawa zaopatrzenia ludności w wodę wsi Nowielice,	<u>Zrealizowano w roku 2016</u> <b>Koszt:</b> <b>271 708,24 zł</b>	<b>185</b>	<b>185</b>					Środki własne Koszt powiększony o środki wydatkowane dodatkowo na remont sieci kanalizacji sanitarnej
5.	<b>Wyłączenie z eksploatacji stacji wodociągowej</b>	Wykonanie zabezpieczeń ujęcia wody i budynku oraz urządzeń SW w Robach.	<u>Zrealizowano w roku 2016 (wyłączenie z eksploatacji) 2019 (likwidacja odwiertu geologicznego ujęcia wody).</u> <b>Koszt: 29.927 zł</b>	<b>30</b>		<b>5</b>			<b>25</b>	Środki własne
6.	<b>Rozbudowa systemu monitoringu sterowania przepompowniami i stacjami wodociągów.</b>	Montaż urządzeń monitoringu elektronicznego na ujęciach wody, stacjach uzdatniania, przepompowniach i oczyszczalni ścieków Poprawa pracy przepompowni	Realizacja ciągła w latach 2015-2019 <b>Koszt:</b> <b>44.900,00 zł</b>	<b>150</b>	<b>30</b>	<b>30</b>	<b>30</b>	<b>30</b>	<b>30</b>	Środki własne
7.	<b>Budowa kanalizacji sanitarnej</b>	Budowa kanalizacji sanitarnej oraz przebudowa sieci wodociągowej w Trzebuszu. Stworzenie możliwości odprowadzania ścieków.	<u>W trakcie realizacji</u> <u>Zakończenie planowane do 31 maja 2020r.</u> <b>Wartość po przetargu:</b> <b>2 398 373,98 zł</b> <b>Dotychczasowe wydatki</b> <b>1.770.039,21zł</b>	<b>1600</b>					<b>1600</b>	Środki własne. Otrzymano 85% dofinansowania z NFOŚiGW w ramach POIiŚ z FS UE. Płatność ostatniej raty po zakończeniu inwestycji w czerwcu 2020r.

8.	Budowa odcinków przewodów kanalizacyjnych i wodociągowych	Budowa i odpłatne przejęcie sieci kanalizacyjnych i wodociągowych w wodę i odprowadzania ścieków	Zrealizowano. Koszt: 207.685,25 zł	420	60	60	100	100	100	Środki własne
9.	Modernizacja i remont przepompowni	Modernizacja i remont przepompowni głównej na ul. Parkowej w Trzebiatowie	Zrealizowano Koszt: 86 673,08 zł	260	60	200				Środki własne
10.	Wprowadzenie systemu zdalnego odczytu wodomierzy I etap	Zakup i montaż wodomierzy z nakładkami radiowymi oraz zakup urządzeń i oprogramowania do zdalnego odczytu wskazań wodomierzy	Zrealizowano w 2019 I etap (Mrzeżyno-Rogowo) Koszt: 253.655,40 zł	350				180	170	Środki własne.
11.	Budowa kanalizacji sanitarnej ciśnieniowej	Rozbudowa kolektora ściekowego kanalizacji sanitarnej ciśnieniowej Rogowo-Mrzeżyno-Trzebiatów o II nitkę.	Zrealizowano częściowo. Opracowano dokumentację techniczną, uzyskano wszystkie stosowne pozwolenia w tym pozwolenie na budowę. Koszt: 137.011,00 zł	4800			100		4700	Brak naboru i środków finansowych, a także wartość kosztorysu projektowego znacznie przekraczając a możliwość realizacji. Przesunięto inwestycję na kolejny okres programowania. Inwestycja ujęta w KPOŚK
12.	Modernizacja kompostowni	Budowa systemu napowietrzania pozytywnego i negatywnego kompostowni wraz z biofiltrem	Zrealizowano częściowo. Opracowano dokumentację techniczną, uzyskano wszystkie stosowne pozwolenia w tym pozwolenie na budowę. Koszt: 31.119,30 zł	1640			40	1600		Brak możliwości uzyskania dofinansowania z NFOŚiGW, gdyż właścicielem jest Gmina. ZWiK nie będzie realizował tej inwestycji. Inwestycja ujęta w KPOŚK
Ogółem : Suma planowana na lata 2015 – 2019: 21 725 000 zł Zrealizowano na kwotę : 18 108 145,9 zł				21 725	1125	1795	5270	6910	6625	

**Tabela nr 2. Większe zadania remontowe zrealizowane dodatkowo, nie ujęte w planie wieloletnim 2015-2019**

Lp.	Nazwa zadania	Zakres rzeczowy i uzasadnienie celowości	Stan realizacji. Faktyczny koszt realizacji	Planowane koszty realizacji w latach					Źródła finansowania	
				Koszt netto w tys. zł	2016	2017	2018	2019		2020
1.	Remont sieci wodociągowej w Trzebuszu	Wymiana sieci wodociągowej we wsi Trzebusz oraz kolektora Nowielice – Trzebusz z azbestowego na PE.	<u>W trakcie realizacji.</u> <u>Zakończenie planowane do 31 maja 2020 r.</u> Koszt po przetargu : 1 720 032,44 zł Dotychczasowe wydatki 57.657,00 zł	2500			58		1730	Środki własne. Płatność po zakończeniu inwestycji w roku 2020.

**Tabela nr 3. Stan realizacji „Wieloletniego plan rozwoju i modernizacji urządzeń wodociągowych i urządzeń kanalizacyjnych będących w posiadaniu ZWiK Trzebiatów Sp. z o.o. na lata 2020 – 2023”**

Lp.	Nazwa zadania	Zakres rzeczowy	Stan realizacji. Koszty.	Planowane koszty realizacji w latach					Uwagi
				Koszt netto w tys. zł	2020	2021	2022	2023	
1.	Budowa kanalizacji sanitarnej	Budowa kanalizacji sanitarnej oraz przebudowa sieci wodociągowej w Trzebuszu	<u>W trakcie realizacji.</u> <u>Zakończenie planowane do 30.05.2020r.</u> Koszty: 2 398 373,98 zł	2500	630				Środki własne. ZWiK otrzymał dofinans. ze środków UE (NFOŚ) w ramach POIS. Inwestycja ujęta w KPOŚK
2.	Budowa kanalizacji sanitarnej	Budowa II nitki ciśnieniowego kolektora ściekowego Mrzeżyno-Trzebiatów o dł. Ok. 10 km	<u>ZWiK posiada opracowaną dokumentację techniczną oraz wszelkie pozwolenia.</u>	13 000			6500	6500	Środki własne gminy Trzebiatów i ZWiK. Realizacja będzie możliwa jeśli ZWiK lub gmina otrzymają dofinansowanie ze środków UE w ramach POIS oraz wsparcie gminy. Inwestycja w KPOŚK
3.	Budowa sieci wodociągowej.	Budowa nowej sieci wodociągowej Mirosławice - Lewice o dł. ok. 2,5 km	<u>Opracowano dokumentację i uzyskano pozwolenie na budowę.</u>	1400	1400				Środki własne ZWiK. ZWiK będzie składać wnioski o dofinansowanie ze środków UE w ramach PROW

4.	Budowa odcinków przewodów kanalizacyjnych i wodociągowych	Budowa odcinków przewodów kanalizacyjnych i wodociągowych od sieci kanalizacyjnej do granicy nieruchomości na eksploatowanych sieciach w ramach potrzeb i zawieranych umów przyłączeniowych (cywilnoprawnych).	<u>Realizacja bieżąca.</u>	400	100	100	100	100	Środki własne ZWiK
5.	Kontynuacja rozbudowy systemu monitoringu i sterowania przepompowniami i stacjami wodociągów	Kontynuacja montażu urządzeń monitoringu elektronicznego na ujęciach wody, stacjach uzdatniania, przepompowniach i oczyszczalni ścieków	<u>Realizacja bieżąca.</u>	120	30	30	30	30	Środki własne ZWiK
6.	Zakup przerzucarki	Zakup nowej przerzucarki pryzm kompostowych wyposażonej w zwijarkę włókniny	<u>W trakcie realizacji.</u> <u>Planowana dostawa do 15.06.2020r.</u> <b>Koszt:</b> <b>1 247 776,65 zł (brutto)</b>	1200	1200				Środki własne. ZWiK otrzymał dofinansowanie ze środków UE (NFOŚ) w ramach POIŚ.
7.	Kontynuacja wprowadzenia systemu zdalnego odczytu	Zakup i montaż wodomierzy z nakładkami radiowymi i oprogramowania do zdalnego odczytu Etap II – Mirosławice, Jaromin, Trzebiatów ul. Długa. Etap III- miejscowości wiejskie gminy Trzebiatów z wyłączeniem tych z etapu I. Etap IV- Trzebiatów (kolonia). Etap V- pozostała część Trzebiatowa	<u>Realizowany jest Etap III : Trzebusz, Roby, Gorzysław, Bieczyno i Bieczynko. Zamieniono kolejność Etapu II z III ze względu na remont sieci wodociągowej w Trzebuszu.</u>	1200	300	300	300	300	Środki własne. Na terenach wiejskich (etap III) być może możliwe będzie otrzymanie dofinansowania z funduszy UE w ramach PROW. Etap V jest planowany do realizacji na lata 2022/2023.



8.	<b>Rozbudowa i modernizacja kompostowni osadów ściekowych</b>	Budowa systemu napowietrzania pozytywno - negatywnego wraz z budową biofiltra.	<u>W ZWiK w roku 2018 opracowano dokumentację techniczną i uzyskano pozwolenia na budowę ZWiK nie otrzyma na tę inwestycję dofinansowania.</u>	3500		2000	1500		<u>Środki własne gminy Trzebiatów.</u> Inwestycja ujęta w KPOŚK.
9.	<b>Budowa nowej SUW</b>	Opracowanie koncepcji i technicznej dokumentacji projektowej nowej SUW i rurociągu przesyłowego.	<u>Nie podjęto jeszcze prac.</u>	100	20		80		Środki własne ZWiK
10.	<b>Remont kanalizacji sanitarnej</b>	Remont I nitki ciśnieniowego kolektora ściekowego Mrzeżyno-Trzebiatów o dł. ok. 10 km	<u>Zaplanowano na rok 2020 remont komory przepompowni głównej w Mrzeżynie</u>	6500	500			6000	Środki własne ZWiK
<b>Ogółem Suma na lata 2020 – 2023: 29 660 000 zł</b> Z tego : środki własne ZWiK : <b>13 160 000 zł.</b> Środki gminy Trzebiatów : <b>16 500 000 zł</b>				<b>29 660</b>	<b>5 610</b>	<b>2 490</b>	<b>8 570</b>	<b>12 990</b>	

4. Aktualne długości sieci wod-kan :

- wodociągowej- 141,7 km
- kanalizacji sanitarnej – 68 km
- kanalizacji deszczowej – 11,8 km
- ilość oczyszczalni ścieków- 1

W/w długości sieci wod-kan są sieciami będącymi w posiadaniu (własność lub dzierżawa lub użyczenie) ZWiK Trzebiatów Sp. z o.o.

W zestawieniu nie ujęto sieci kdeszcz. będącej w posiadaniu gminy.

5. Zestawienie aktywów i pasywów spółki na koniec roku 2019 w porównaniu do roku 2018

Aktywa na koniec roku 2018 - 61 064 039,59 zł

Aktywa na koniec roku 2019 - 62 542 933,69 zł

**Wzrost o – 1 478 894,10 zł**

## 5. Jednostki kultury.

**Trzebiatowski Ośrodek Kultury** (TOK) - samorządowa instytucja kultury w Gminie Trzebiatów, której celem jest prowadzenie wielokierunkowej działalności rozwijającej i zaspokajającej potrzeby kulturalne mieszkańców, upowszechnianie oraz promocja kultury lokalnej w kraju i zagranicą a także zachowanie dziedzictwa kulturowego i historycznego miasta i okolic.

### W strukturę TOK wchodzi:

- Biblioteka Publiczna im. Marii z Czartoryskich Wirtemberskiej
- Filia biblioteczna w Gołańczy Pomorskiej
- Muzeum Pałacowe

### I. Informacje ogólne

a/ Adres: ul. Wojska polskiego 67, 72-320 Trzebiatów

b/ Strona internetowa: [www.kultura.trzebiatow.pl](http://www.kultura.trzebiatow.pl)

c/ BIP: [www.toktrzebiatow.naszbiip.pl](http://www.toktrzebiatow.naszbiip.pl)

d/ Powierzchnia użytkowa budynku: 1666 m<sup>2</sup>

e/ Rzeczowe aktywa trwałe:

Zespół pałacowo - parkowy z pałacem przy ul. Wojska Polskiego 67	Wyceniony na koncie pozabilansowym na wartość 3 226 879,82zł
Lokal użytkowy kotłowni przy ul. Wojska Polskiego 60 b w Trzebiatowie	bez wyceny
Lokal budynku w Gołańczy Pomorskiej – filia biblioteki publicznej	bez wyceny

### II. Zatrudnienie:

Lp.	Nazwa działu / stanowisko pracy	osoby	etat
1.	<b>Dyrektor Trzebiatowskiego Ośrodka Kultury</b>	1	1
2.	<b>Dział finansowy</b>		
	1. Starszy księgowy	1	1
	2. Kasjer	1	1/2

<b>3.</b>	<b>Dział promocji, organizacji imprez i pozyskiwania środków zewnętrznych</b>		
	1. Główny instruktor	1	1
	2. Instruktor	1	1
<b>4.</b>	<b>Biblioteka</b>		
	1. Kierownik Biblioteki - starszy kustosz	1	1
	2. Bibliotekarka - oddział dla dzieci	1	1
	3. Bibliotekarka - oddział dla dorosłych	1	3/4
	3. Bibliotekarka - Filia Gołańcz Pomorska	1	1/2
<b>5.</b>	<b>Dział muzealny</b>		
	1. Główny specjalista - muzealnik	1	1
<b>6.</b>	<b>Dział gospodarczy</b>		
	1. Elektroakustyk - konserwator	1	1
	2. Konserwator	1	1
	3. Pracownik obsługi - sprzątaczk	4	4

### **III. Działalności Trzebiatowskiego Ośrodka Kultury w roku 2019.**

#### **1/ Główne wydarzenia/ imprezy min.:**

- Spotkanie Czterech Świec,
- Ferie w Pałacu,
- Udział grupy tanecznej w Wiosennym Turniej Tańca w Wandlitz
- Turniej Wiedzy o Trzebiatowie.
- Europejska Noc Muzeów
- 20. rocznica nadania imienia Bibliotece publicznej im. Marii z Czartoryskich Wirtemberskiej,
- Ogólnopolski Dziecięcy - Młodzieżowy Festiwal Piosenki „O Bursztynową Nutkę”,
- Święto Polskiej Niezapominajki,
- Światowy Dzień Słonia,
- XVIII Ogólnopolski Tydzień Czytania Dzieciom: „Wychowanie przez sport i czytanie”,
- Wakacje w Pałacu, Czytające Podwórka i Wakacje z Książką,
- Trzebiatowskie Święto Kaszy,
- Narodowe Czytanie

- I Międzynarodowe Spotkania Artystyczne,
- Dożynki Wojewódzkie,
- Noc Bibliotek,
- Europejskie Dni Dziedzictwa ( EDD) pod hasłem „Polski splot” oraz Zachodniopomorskie Dni Dziedzictwa pod hasłem „W drodze”,
- „Trzebiatów pełen tajemnic – schodzimy do podziemi” - cykl zajęć edukacyjnych
- Czytający Trzebiatów – całoroczne czytanie dla przedszkolaków i uczniów szkół podstawowych,
- Tydzień Bibliotek w ramach Ulicy Poetów - w Roku Poetów i Pisarzy Powstania Warszawskiego, spotkanie związane z 75. Rocznicą Powstania Warszawskiego,
- Seminarium Naukowe TRZEBIATÓW – SPOTKANIA POMORSKIE,
- Objazdowe Kino VISA oraz KINO 3D,
- „TAJEMNICZY TRZEBIATÓW NOCĄ
- promocja drugiego popr. przewodnika pt. „Odkryj Trzebiatów, słonica Hansken zaprasza!” (wydawcy TOK i Trzebiatowskie Towarzystwo Kultury),
- „Mikołajki Wielokulturowe” – m.in. warsztaty pieczenia pierników i przygotowywania ozdób choinkowych; udział Ewy i Edwarda Dębickich – romskiej rodziny z Gorzowa Wielkopolskiego,
- Zajęcia edukacyjne: przysposobienie biblioteczne, lekcje muzealne, biblioteczne, oraz historyczne, m.in. przygotowujące do Turnieju Wiedzy o Trzebiatowie,
- udział w kampanii „Mała książka – wielki człowiek” – ph. „Z książką na start”. Projekt przeznaczony jest dla dzieci z roczników 2013-2016 i ich rodziców.

## **2/ Wystawy:**

### **a/ Galeria Feininger:**

- „Love is like oxygen” MaRu indywidualnie w Trzebiatowie - Mariusz Reszczyński,
- „Fotografia przyrodnicza i nie tylko...”- Stanisław Bąbolewski,
- „Wyspy moje” - dr Barbara Pilch,
- „Bieguny – Wiatr do morza 4” – wystawa dokonań artystów wizualnych (wydanie katalogu),
- „Morze Kafka?” – wystawa prac uczestników międzynarodowego projektu „Kafka – przełamywanie granic”,
- Wystawa twórczości Trzebiatowskiej Grupy Artystycznej,

### **b / Galeria Jednego Obrazu:**

- „Dmuchawce” – wernisaż Barbary Hańczkiewicz,
- autorska wystawa obrazów Andrzeja Ruppentala ,
- wystawa prac rysunkowych Jowity Zubrewicz,

### **c/ Wystawy stałe:**

- Oddział dla Dzieci – kolekcja lalek (400 szt.) i kolekcja słoników (nawiązanie do historii Trzebiatowa),
- Wypożyczalnia dla Dorosłych – Galeria Trzebiatowska (obrazy malarzy z Trzebiatowa i Mrzeżyna),
- zbiór obrazów artystów z Gminy Trzebiatów,
- filia biblioteczna w Gołańczy Pom. – „Gołańcz. Wspomnienia z dawnych fotografii” – wystawa fotograficzna.

### **3 / Koncerty:**

- chór CANTARE, m.in. koncert pieśni patriotycznych, wojskowych, legionowych, z okazji 75. Rocznicy wybuchu Powstania Warszawskiego, Święta Niepodległości, Narodowego Czytania,
- „Ballady na dwa serca...” – Andrzej Korycki i Dominika Żukowska,
- „Już nie zapomnisz mnie” – recital Tomasza Stockingera,
- „Z klasyką przez Polskę” – Konstanty Andrzej Kulka (skrzypce), Andrzej Gębski (skrzypce), Andrzej Wróbel (wiolonczela),
- „Świątecznie i nie tylko...” – występy dzieci i młodzieży biorących udział w zajęciach organizowanych przez TOK: zespół wokalny „Bursztynki”, uczniowie szkoły tańca oraz młodzi artyści doskonalący swoją grę na różnych instrumentach,
- „Na gotyckim szlaku” – koncert Muzyki Dawnej,
- Marianna Kowal - lutnia barokowa

### **4/ Konkursy:**

- Turniej Wiedzy o Trzebiatowie,
- Miejsko - Gminne Eliminacje Małego Konkursu Recytatorskiego oraz Ogólnopolskiego Konkursu Recytatorskiego, Poezji Śpiewanej i Teatru Jednego Aktora,
- „Sleeveface – ubierz się w książkę!” – konkurs fotograficzny dla dzieci, młodzieży i dorosłych,
- konkurs na palmę wielkanocną,
- konkurs na najciekawszy limeryk o Trzebiatowie – XVI edycja konkursu,
- konkursy kulinarne: potrawa pomorska i potrawy z kaszy,
- „Historia psa Lampo” – Międzyszkolny Turniej Czytelniczy,

### **5 / Spotkania z pisarzami:**

- Katarzyna Pylak, trzebiatowianka - promocja debiutanckiej powieści „Stary Hotel”,
- Teresa Tomsia - poetką, eseistką, animatorką kultury z Poznania - „Pytania o tożsamość”,
- Jan Nowicki - „Zaginione eksponaty niemieckiej kolekcji lotniczej z Berlina”;
- Tomasz Sekielski - dziennikarz śledczy, korespondent, pisarz, reżyser, wydawca,
- Mirosław Dąbrowski - twórca komiksów i postaci Hrubcia oraz bajek o tym bohaterze,

- Zofia Stanecka - pisarka dla dzieci, autorką m.in. książek o Basi,
- Edward Dębicki - muzyk, poeta, pisarzem („Ptak umarłych”, „Wczorajszy ogień”, „Zagubiona Droga: bajki cygańskie”),

## **6 / Prelekcje, m.in.**

- Dzień Edukacji Prawnej - prelekcja dla młodzieży dr Hanny Bzdak dotycząca ochrony zdrowia psychicznego,
- Alicja i Jędrzej Łukowscy (Biuro Podróży „Szerokie tory”) – opowieść o jeziorze Bajkał, zwanym też „syberyjskim morzem” i „błękitnym okiem Syberii”,
- „Ciekawostki z Chin i Japonii”- spotkanie z Agnieszką Putkiewicz, sinologiem i przewodnikiem chińskojęzycznych wycieczek,
- „Marynka prywatnie”- dr Janina Kochanowska opowiada o Patronce Biblioteki,

## **7/ Warsztaty m.in. :**

- warsztaty etnograficzne – odkrywane na nowo zbiory Muzeum Pałacowego, uczestnictwo dzieci i młodzieży w interaktywnej grze miejskiej, w której wykorzystano m.in. eksponaty, dawne pocztówki, zachowane zabytki, a nawet mieszkańców miasta.
- warsztaty pisankowe,
- warsztaty feiningerskie
- warsztaty teatralne dla dzieci i młodzieży - „Duchy Muzeum”
- warsztaty graffiti ( współorganizacja z Trzebiatowskim Towarzystwem Kultury)

Trzebiatowski Ośrodek Kultury **współorganizował** wiele wydarzeń w Gminie m.in.:

- Guide Tour
- Zdrową być czyli aktywny Dzień Kobiet
- Dzień Kobiet
- Mikołajki Gminne
- Festiwal Osób Niepełnosprawnych „O Złoty Klucz”
- Dzień sportu
- Zaślubiny z morzem

## **8/ Zajęcia stałe w Trzebiatowskim Ośrodku Kultury**

**Liczba osób korzystających tygodniowo z zajęć w TOK - 180**

- Koła plastyczne BEZ RAM ( 2 grupy)
- Chór CANTARE

- Zespół BURSZTYNKI - zajęcia wokalne
- AKADEMIA MALUCHA
- Koło rękodzieła ROBÓTKOWO
- DYSKUSYJNY KLUB KSIĄŻKI( dorośli)
- DYSKUSYJNY KLUB PRZYJACIÓŁ KSIĄŻKI ( dzieci)
- Formacja Tańca ( 3 grupy)
- MAŁA SZKOŁA MUZYKI - nauka gry na instrumentach: gitara, pianino, keyboard, saksofon, perkusja
- Zajęcia jogi

## V. Biblioteka

Sieć biblioteczną Miasta i Gminy Trzebiatów w roku 2019 tworzyły: Biblioteka Publiczna im. Marii z Czartoryskich Wirtemberskiej w Trzebiatowie oraz filia w Gołańcz Pom.

### 1/ Zbiory biblioteczne.

	Biblioteka Trzebiatów	Filia Gołańcz Pomorska
Liczba wypożyczeń	13421	4427
Użytkownicy zarejestrowani w bibliotece	3269	71
Aktywnie wypożyczający	925	45
Odwiedziny w bibliotece	7124	527

a/ Procentowy stosunek książek wyselekcjonowanych w 2019 r. do całości księgozbioru – 9,5%. Zubytковано również księgozbiór zlikwidowanej kilka lat temu filii bibliotecznej w Gąbinie tj. 6.562 wol.

b/ bieżące wypożyczenia międzybiblieczne - udostępnianie książek i czasopism między bibliotekami

### 2/ E-usługi biblioteki

a/ katalog on-line – strona [www.kultura.trzebiatow.pl](http://www.kultura.trzebiatow.pl) – kategoria Biblioteka

b/ katalog książek, dostępny dla użytkowników zarówno z poziomu komputerów znajdujących się w Bibliotece, jak i całodobowo na stronie głównej TOK.

c/ dostęp do publikacji elektronicznych na platformie LEGIMI - 5 kodów dostępowych na miesiąc.

d/ CZYTAK – urządzenie wspomagające czytanie dla osób niewidomych i słabowidzących,

Odbiorcami e-usług są wszystkie kategorie użytkowników, głównie młodzież i dorośli, w mniejszym stopniu dzieci i seniorzy.

### 3/ Działalność informacyjna biblioteki:

- przeprowadzono 17 lekcji bibliotecznych dla przedszkoli, szkół podstawowych i liceum. Tematy lekcji bibliotecznych m.in. : „Katalog on-line w bibliotece” , „Książki XXI wieku: I-buk Libra i e-booki”, „Pisma, jakich nie znacie...”, „Książka beletrystyczna a popularnonaukowa”, „Uśmiechnięte strofki – dziecięce wierszowanie”.

## VI. Muzeum

### 1/Godziny otwarcia:

- od poniedziałku do piątku od 10.00 do 18.00

- w okresie letnim od poniedziałku do piątku w godzinach 10.00 -18.00 oraz w soboty w godzinach 10.00 - 16.00 (do połowy października).

W każdą niedzielę muzeum jest czynne dla grup zorganizowanych:

-zwiedzanie po wcześniejszym uzgodnieniu telefonicznym ( odpłatne),

- w ramach akcji „zwiedzanie z przewodnikiem” – grupy wyruszające spod ratusza o godzinie 15.00 (bezpłatne).

### 2/ Ceny biletów:

- normalny - 8 zł,

- ulgowy - 6 zł (grup zorganizowane powyżej 15 osób, emeryci, renciści, uczniowie, studenci, rodziny z Zachodniopomorską Kartą Rodziny

- dzieci do lat 7 oraz pracownicy muzeów zwiedzają bezpłatnie.

Wycieczki są profesjonalnie oprowadzane przez przewodnika – koszt 50 zł od grupy, fotografowanie i filmowanie sal wystawowych bezpłatne.

### 2/ Obsługa ruchu turystycznego w Pałacu nad Młynówką

Letni sezon turystyczny 2019 rozpoczął się w Trzebiatowskim Ośrodku Kultury w miesiącu czerwcu trwał do połowy października.

TOK wziął również udział w przedsięwzięciu „Tajemniczy Trzebiatów Nocą”, w ramach którego od 25 czerwca aż do 3 września witaliśmy turystów oraz mieszkańców miasta przed Pałacem nad Młynówką, oferując szereg atrakcji w postaci m.in. odtarczenia poloneza w ogrodach pałacowych, pokazem artystycznym wykonywanym przez dzieci i młodzież, które odgrywały duszki pałacowe, wspólnymi tańcami z Krajowym Stowarzyszeniem Aramis w Trzebiatowie oraz etiudą teatralną przygotowaną przez Różę i Krzysztofa Włosińskich – aktorów i choreografów, którzy przez blisko tydzień czasu przeprowadzali warsztaty teatralne dla dzieci i młodzieży.

Na początku czerwca wraz z oficjalnym rozpoczęciem sezonu turystycznego, w ramach obsługi turystów z całego kraju i z zagranicy w TOK-u funkcjonował sklepik z pamiątkami i wydawnictwami turystycznymi (mapy, przewodniki, foldery, książki pokonferencyjne, magnesy, butelki pamiątkowe, pocztówki itp.), a także przebieralnia pałacowa. Turyści mieli nieograniczony dostęp do Internetu, prasy codziennej oraz czasopism. W Punkcie Informacji



Regionalnej rozdawano bezpłatne broszury, mapy „Szlak słońca” i foldery promocyjne, udzielano także informacji odnośnie noclegów, punktów gastronomicznych, komunikacji, miejsc wartych odwiedzenia (także w języku niemieckim i angielskim). Obsługą ruchu turystycznego zajmowały się 2 osoby (1 pracownik TOK-u oraz 1 osoba w ramach robót publicznych).

Rok 2019 przyniósł wiele zmian w Muzeum Pałacowym. Otworzyliśmy nowe ekspozycje min:

- „Kawiarnia Wędrowiec”
- poświęcona księżnej Anastazji ( hol na I piętrze)
- „Trzebiatów Kupiecki” ( holu na parterze) - przedstawiająca trzebiatowską ulicę z okresu międzywojennego.

Olbrzymią popularnością cieszyły się ekspozycje w **Muzeum Pałacowym** („Historia miasta i jego zabytki”, „Średniowieczna moda na Pomorzu”, „Na co dzień i od święta. Z wizytą w pomorskiej zagrodzie”, „Podglądając codzienność. Trzebiatów w XX wieku”. Ponadto prezentowaliśmy kolekcję lalek i zabawek w Oddziale dla dzieci.

W ciągu lipca i sierpnia Pałac nad Młynówką odwiedziło, korzystając z różnych propozycji kilka tysięcy osób (grupy zorganizowane, turyści indywidualni, osoby korzystające z Internetu, uczestniczące w poszczególnych imprezach masowych). Oprócz turystów polskich, znaczna część zwiedzających pochodziła z Niemiec.

**W okresie letnim zyski z działalności muzeum wyniosły:**

Bilety wstępu indywidualne	13.862,00 (Bilety normalne 3.026,00) (Bilety ulgowe 10.836,00)
Bilety wstępu grupowe (faktury)	6.049,00
Bilety wejściowe na spotkania	4.940,00
Foldery i książki pokonferencyjne	970,00
Pamiątki (kubki, butelki, magnesy itd.)	973,00
Poczęstunek dla turystów (kawa, herbata)	402,00
Noclegi	300,00
<b>Podsumowanie</b>	<b>27.496,00</b>

## VII. Budżet TOK

Dotacja Podmiotowa	1110000,00zł
Dotacja celowa od organizatora otrzymana na zadanie „Odtworzenie stolarki okiennej w Pałacu”	90 000,00zł
Dochody własne	94961,47zł
Darowizny	47 645,00zł
<b>Dotacje celowe – środki pozyskane w ramach dofinansowania</b>	
1/ Dotacja celowa na zadanie „ARTrzebiatów – uzależnieni od kultury”	5 000,00zł
2/ Dotacja celowa na działania profilaktyczne podczas FERII w PAŁACU	1500,00zł
3/ Dotacja celowa na warsztaty graffiti	2 500,00zł
4/ Dotacja celowa pozabudżetowa z Województwa Zachodniopomorskiego na zadanie „Odtworzenie stolarki okiennej w Pałacu”	35 000,00zł
5/ Dotacja celowa Programu Wieloletniego „Narodowy Program Rozwoju Bibliotek”- zakup nowości wydawniczych	8 900,00zł
6/ Dotacja celowa z Zarządu Powiatu Gryfickiego na zadanie „Czytające Podwórka”	3 000,00zł

## VIII. Współpraca z organizacjami:

W roku 2019 Trzebiatowski Ośrodek Kultury współpracował z wieloma instytucjami m.in.:

1. Narodowy Instytut Dziedzictwa w Szczecinie
2. Biuro Dokumentacji Zabytków w Szczecinie
3. Trzebiatowskie Towarzystwo Kultury
4. Agrarmuseum Wandlitz
5. Zamek Książąt Pomorskich w Szczecinie
6. Zachodniopomorski Wojewódzki Konserwator Zabytków
7. Książnica Pomorska w Szczecinie
8. Starostwo Powiatowe w Gryficach
9. Związek Ukraińców w Polsce Koło w Trzebiatowie
10. Trzebiatowscy Przewodnicy z Koła BASZTA KASZANA i NAD REGĄ
11. Trzebiatowska Organizacja Turystyczna
12. Polskie Stowarzyszenie na Rzecz Osób z Upośledzeniem Umysłowym w Trzebiatowie
13. Warsztat Terapii Zajęciowej w Jarominie
14. Szkoły i Przedszkola w Gminie Trzebiatów
15. Biblioteka w Wandlitz k. Berlina

16. Obwodowa Biblioteka Dziecięca we Lwowie
17. Instytut Archeologii i Etnologii PAM Oddział w Szczecinie
18. Polski Związek Emerytów Koło w Trzebiatowie
19. Polskie Stowarzyszenie Diabetyków Koło w Trzebiatowie
20. Szkoły i Przedszkola Gminy Trzebiatów
21. Uniwersytet III Wieku w Trzebiatowie
22. Stowarzyszenie ARAMIS w Trzebiatowie

Trzebiatowski Ośrodek Kultury współpracował z Trzebiatowskim Towarzystwem Kultury w ramach zadań, na które TTK otrzymało dofinansowanie:

Lp.	Nazwa zadania	instytucja przekazująca środki finansowe	Kwota dofinansowania dla Trzebiatowskiego Towarzystwa Kultury
1.	ŚLADAMI NORBERTANÓW	Zachodniopomorski Wojewódzki Konserwator Zabytków	10 000,00 zł
2.	TRZEBIATÓW WIELOKULTUROWY	Powiat Gryficki	9 000,00 zł
3.	WOKÓŁ PLACU I PAŁACU	WOJEWÓDZTWO ZACHODNIOPOMORSKIE „SPOŁECZNIK”	4000,00 zł
4.	Trzebiatów ART	Województwo Zachodniopomorskie	5000,00 zł
5.	SEMINARIUM NAUKOWE "TRZEBIATÓW - SPOTKANIA POMORSKIE"	Województwo Zachodniopomorskie	7000,00 zł
6.	Trzebiatowskie Święto Kaszy	Powiat Gryficki	15 000,00 zł

## IX. Inwestycje

a/ W Trzebiatowskim Ośrodku Kultury w 2019 r. zakończono odtwarzanie historycznej stolarki okiennej. W latach 2014 -2019 odtworzono wszystkie okna w Pałacu na łączną kwotę 385 354,27 zł

Rok	Zakres przeprowadzonych prac	Całkowity koszt	Kwota dofinansowania	Źródła dofinansowania
2014	Odtworzenie historycznej stolarki okiennej w elewacji północnej zamku (pałacu) w Trzebiatowie przy ul. Wojska Polskiego 67 (10 okien)	54 350,01 zł	- 40 000,00 zł - 14 350,01 zł	- Województwo Zachodniopomorskie - Środki własne TOK
2015	Kontynuacja odtworzenia historycznej stolarki okiennej w elewacji północnej zamku ( pałacu) w Trzebiatowie, przy ul. Wojska Polskiego 67 (11 okien)	59 491,41 zł	- 40 000,00 zł - 13 491,41 zł - 6 000,00 zł	- Województwo Zachodniopomorskie - Środki własne TOK - Zachodniopomorski Wojewódzki Konserwator Zabytków

2016	Odtworzenie historycznej stolarki okiennej zamku (pałacu) w Trzebiatowie – elewacja zachodnia skrzydła głównego - wschodniego (14 okien)	61 131,00 zł	- 30 000,00 zł - 20 000,00 zł - 8 000,00 zł - 3 131,00 zł	- Województwo Zachodniopomorskie - Gmina Trzebiatów - ZWKZ - Środki własne TOK
2017	Otworzenie historycznej stolarki okiennej zamku (pałacu) w Trzebiatowie – elewacja wschodnia i zachodnia skrzydła wschodniego (12 okien)	55 792,80 zł	- 20 000,00 zł - 20 000,00 zł - 10 000,00 zł - 5 792,80 zł	- Województwo Zachodniopomorskie - Gmina Trzebiatów - ZWKZ - Środki własne TOK
2018	Kontynuacja odtworzenia historycznej stolarki okiennej zamku w Trzebiatowie w elewacji wschodniej i zachodniej skrzydła wschodniego oraz w elewacji południowej skrzydła północnego wraz z kompletną obróbką tynkarską i malowaniem (22 okna)	100 879,73 zł	- 35 000,00 zł - 50 000,00 zł - 10 000,00 zł - 5 879,73 zł	-Województwo Zachodniopomorskie - Gmina Trzebiatów -ZWKZ -Środki własne TOK
2019	Kontynuacja odtworzenia historycznej stolarki okiennej zamku w Trzebiatowie w elewacji wschodniej i zachodniej skrzydła wschodniego wraz z kompletną obróbką tynkarską i malowaniem (13 okien)	53 709,32 zł	- 35 000,00 zł - 709,32 zł -18 000,00 zł	- Województwo Zachodniopomorskie - Środki własne TOK - Gmina Trzebiatów
	Okna dodatkowe w piwnicy	7 773,60 zł	7 773,60 zł	- Gmina Trzebiatów
	<b>RAZEM</b>	385 354,27 zł		

b/ Rozpoczęto prace zmierzające w kierunku poprawy standardu i estetyki w Oddziale dla Dzieci.

c/ Wyremontowano sanitariaty na parterze w celu przystosowania ich dla osób niepełnosprawnych.

#### **X/ Podsumowanie/ plany na 2020**

Rok 2019 był bardzo udany pod względem jakości i ilości proponowanych wydarzeń kulturalnych, a także pozyskanych środków zewnętrznych na kwotę 55 900,00zł.

## 6. Turystyka. Działalność Zakładu Gminnego "Mrzeżyno" sp. z o.o.

Gmina Trzebiatów stanowi ciekawe miejsce dla osób przyjezdnych, stanowi cel podróży turystycznej. Zachwyca wspaniałą, nieskażoną przemysłem przyrodą, pozwala cieszyć się czystym powietrzem i wyjątkową ciszą. Wspaniała lokalizacja gminy i przebogata przyroda stwarzają znakomite możliwości wypoczynku i relaksu. Nadmorskie położenie u ujścia rzeki Regi, czyste środowisko naturalne, interesująca szata roślinna to główne atuty gminy.

### Plaża

Na podstawie umowy dzierżawy nr 11/SP/GiGN/12 z dnia 10 kwietnia 2012 roku Gmina Trzebiatów dzierżawi nieruchomości gruntowe stanowiące własność Skarbu Państwa, położone w gminie Trzebiatów w pasie technicznym wybrzeża, użytkowane jako plaże oraz zejścia i zjazdy na plażę.

14-o kilometrową plażą oraz terenami przyległymi w imieniu Gminy Trzebiatów zarządza Zakład Gminny "Mrzeżyno" Sp. o.o.

W związku z zurbanizowaniem terenów przyległych plaża podzielona została na trzy odrębne odcinki:

1. plaża Mrzeżyno – centralne odcinek ok. 1500 m. Wyposażona w cztery zejścia na plażę z toaletami publicznymi podłączonymi do kanalizacji ogólnospławnej. Dwa zejścia przystosowane dla osób niepełnosprawnych. Cały odcinek wyposażony w kosze na śmieci. W sezonie letnim plaża wyposażona w trzy punkty małej gastronomii, poduszki do skakania, wypożyczalnia koszy plażowych. Na dzień dzisiejszy wielkość plaży pozwala na wygodne plażowanie, jednakże nowe inwestycje to kolejny tysiąc miejsc noclegowych czyli taka sama ilość nowych gości na plaży. W ostatnich latach jednakże obserwujemy dużą erupcję wybrzeża na plaży centralnej w Mrzeżynie. Pogłębianie portu i sypanie urobku w pewnym stopniu zabezpiecza wydmy i plażę ale są to działania tymczasowe.
2. plaża „za Regą” zachodnia plaża to odcinek ok. 1500 m., wyposażona w kosze na śmieci, trzy „dzikie zejścia” i jedno zejście wyposażone w zjazd techniczny. W sezonie ustawiane toalety TOI-TOI. Plaża za Regą jest najszersza i najładniejsza, przyciągająca ciągle nowych plażowiczów. W sezonie letnim wykorzystana od portu do Pogorzelic.
3. plaża w Rogowie odcinek ok. 1500 m. Wyposażona w kosze na śmieci, intensywnie sprzątana w sezonie letnim. Na tym odcinku plaży brakuje zjazdów lub zejścia na plażę. Istniejące zejście wyposażone w schody należy do WDW Rewita.

Gmina posiada „dzikie” zejście na wysokości osiedla wyposażone w sezonowo ustawianą WC TOI-TOI. Obecnie prowadzone duże inwestycje, PERRL oraz SELLTER w Rogowie. W najbliższym czasie te odcinki plaż również zostaną objęte intensywnym sprzątaniem i wyposażone w kosze na śmieci. Inwestycje tych dwóch deweloperów spowodują, że na odcinku ok. 2 km. pojawi się około 3 tysięcy nowych gości na plaży, dzisiaj na dzikiej plaży.

Plaże wybrzeża Trzebiatowskiego są jednymi z piękniejszych w Polsce, jednakże ze względu na duże nowe inwestycje hotelowe i budowę apartamentowców konieczna jest budowa nowych zejść i zjazdów technicznych na plażę, koniecznych do zapewnienia bezpieczeństwa i utrzymania czystości.



### Kąpieliska

Na podstawie uchwały nr VII/50/19 Rady Miejskiej w Trzebiatowie z dnia 25 kwietnia 2019 roku w sprawie wykazu kąpielisk morskich na obszarach morskich przyległych do Gminy Trzebiatów oraz określenia sezonu kąpielowego w 2019 r. utworzono w roku poprzednim 3 kąpieliska:

- Kąpielisko Mrzeżyno Wschód - obejmujące 300 m linii brzegowej
- Kąpielisko Mrzeżyno Zachód - obejmujące 100 m linii brzegowej
- Kąpielisko Mrzeżyno Rogowo - obejmujące 100 m linii brzegowej.

Sezon kąpielowy w Gminie Trzebiatów ustalono od 27 czerwca 2019 roku do 31 sierpnia 2019 roku, z wyłączeniem Kąpieliska Mrzeżyno Wschód 1, dla którego sezon kąpielowy ustalono od 22 czerwca do 31 sierpnia 2019 roku.

Kąpielisko od 2005 r. do 2017 r. wyróżnione znakiem „Blue Flag” - czystość i ekologia.

Jednym z warunków otrzymania tego prestiżowego wyróżnienia była jakość wody w kąpielisku oceniona co najmniej na poziomie „dobra” przez Inspektora Sanitarnego. Badania wody, które odbywają się co dwa tygodnie w 2017 zostały sklasyfikowane na poziomie „dostateczna”, co jednocześnie nie pozwoliło na ubieganie się o wyróżnienie „Blue Flag”.

W związku z powyższym Spółka przystąpiła do programu „Przyjazna Plaża” z nieco łagodniejszymi kryteriami. Fundacja dla Edukacji Ekologicznej nadaje to prestiżowe krajowe wyróżnienie kąpieliskom, które spełniają najwyższe standardy czystości, zarządzania środowiskowego oraz bezpieczeństwa. To krajowy odpowiednik „Blue Flag” - to również duży prestiż, który przekłada się na poczucie bezpieczeństwa i marketing regionu dla naszych mieszkańców oraz turystów odpoczywających na mrzeżyńskich plażach.

### **Obiekty noclegowe**

Na terenie Gminy Trzebiatów bazę turystyczną stanowią liczne obiekty noclegowe i gastronomiczne zlokalizowane przede wszystkim w miejscowości Mrzeżyno i Rogowo. Ponadto szeroką ofertę noclegową proponują mieszkańcy: liczne pokoje gościnne, pola namiotowe, gospodarstwa agroturystyczne oraz domki letniskowe.

Zakład Gminny "Mrzeżyno" Sp. z o.o. prowadzi działalność gospodarczą o charakterze turystyczno - rekreacyjnym w miejscowości Mrzeżyno na dwóch kempingach: kempingu "Portowym" przy ulicy Trzebiatowskiej 24 oraz kempingu "Rega 193" przy ulicy Letniskowa 34.

Obiekty czynne są sezonowo od maja do września.

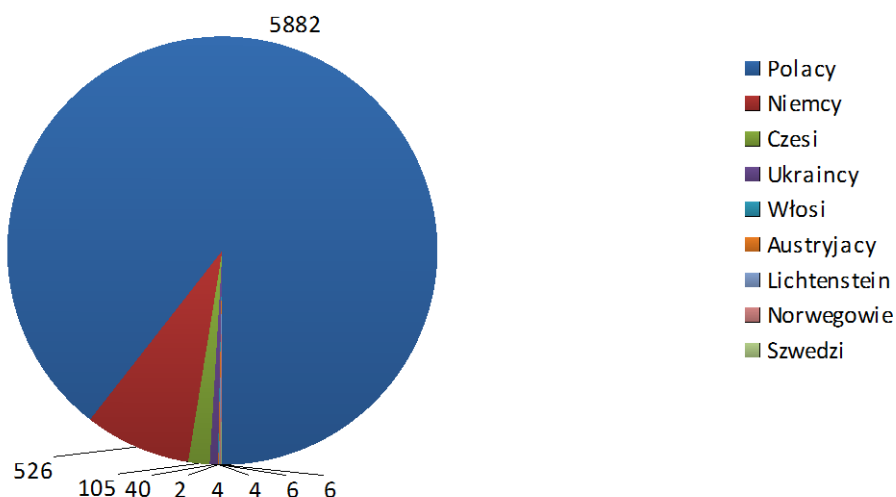
### **Kemping "Portowy" przy ul. Trzebiatowskiej 24**

Nieruchomość położona przy drodze wjazdowej z Trzebiatowa do Mrzeżyna, pomiędzy ulicą Trzebiatowską i rzeką Regą (z bezpośrednim do niej dostępem), od północy graniczy z ulicą Kołobrzeską, w strefie pośredniej, w odległości ok. 300 m od centrum usługowo-handlowego. Bezpośrednie sąsiedztwo stanowią tereny niezabudowane przeznaczone pod zainwestowanie obiektów i urządzeń turystycznych, zabudowy letniskowej i usługowej, obiekty zakwaterowania turystycznego, rzeka Rega, droga wojewódzka nr 109 oraz tereny aktualnie nieużytkowane i zadrzewione. Łączną powierzchnia nieruchomości wynosi 2,8134 ha., w skład której wchodzi siedem działek o nr ewidencyjnych: 353/1, 352/18-352/23.

Sam kemping zajmuje powierzchnię ok 1,5 ha. Jednorazowo może przyjąć ok. 250 gości. Część terenu jest wydzielona na bazę obsługi plaży. W sezonie letnim na przełomie lipca i sierpnia często zamknięty z powodu braku miejsc.

Naszym gościom gwarantujemy stanowiska pod przyczepy i namioty, posiadamy zadbane sanitariaty z dostępem do ciepłej wody. Dbając o czystość campingu, posiadamy zrzut ścieków carawaningowych. Na campingu znajduje się także pomieszczenie do mycia naczyń, gdzie można przygotowywać posiłki. Osobno znajduje się stanowisko do oprawiania ryb, które można nabyć na plaży prosto z kutra rybackiego. U nas mogą państwo zatankować wodę do kampera i skorzystać z przyłącza prądu oraz Internetu.

## liczba udzielonych noclegów



## OBŁOŻENIE

W 2019 rok na terenie kempingu łącznie udzielono 6.565 noclegów. Głównymi klientami byli turyści z Polski, których pobyty były średnio siedmiodniowe - w większości były to rodziny z dziećmi. Kolejną grupę stanowią Niemcy, którzy podobnie w jak pozostali obcokrajowcy prowadzą turystykę objazdową i ich pobyty były jedno lub kilkudniowe.

Przy kempingu "Portowym" znajduje się przystań kajakowa z pomostem pontonowym o konstrukcji metalowo - drewnianej, slipem betonowym i budynkiem sanitarnym oraz boisko wielofunkcyjne do gry w koszykówkę i siatkówkę wraz z placem zabaw dla dzieci.

Wszystko to stanowi końcową przystań dla osób uprawiających kajakarstwo na rzece Redze. Obiekt ten stanowi doskonałe uzupełnienie oferty turystycznej i aktywnego spędzania wolnego czasu. W ostatnim czasie tj. od 2018 ruch turystyki kajakowej został **podwojony**. Obiekt czynny jest cały rok

i dla mieszkańców gminy udostępniany jest bezpłatnie. Boisko, plac zabaw i grillowisko bardzo chętnie wykorzystywane jest przez miejscową szkołę oraz społeczeństwo na organizowanie imprez integracyjnych i plenerowych.

## Kemping "REGA" przy ul. Letniskowej 34

Nieruchomość zlokalizowana w południowo - wschodniej części miejscowości Mrzeżyno, na obrzeżach obrębu ewidencyjnego 0001, Mrzeżyno - 1, w gminie Trzebiatów w powiecie gryfickim. Bezpośrednie sąsiedztwo nieruchomości stanowią tereny niezabudowane przeznaczone pod zainwestowanie obiektami usług turystyki i rekreacji oraz mieszkaniowe, tereny zabudowane obiektami zakwaterowania turystycznego (pensjonaty, ośrodki wypoczynkowe, pola namiotowe i kempingowe), budynki mieszkalne, tereny leśne i częściowo zadrzewione. Nieruchomość stanowi pole namiotowe oraz domki kempingowe, zabudowana obiektami infrastruktury wczasowo - turystycznej. Łączna powierzchnia nieruchomości wynosi 5,5056 ha. w skład której wchodzi



czterdzieści jeden działek o nr ewidencyjnych: 316/13, 424/1 - 424/40. 2 ha zostało wydzielone do sprzedaży. Teren ten został podzielony na 40 działek – rekreacyjnych. Od kilku lat ogłaszane są przetargi nieograniczone na zbycie tych nieruchomości.

Wyposażenie obiektu w infrastrukturę socjalną pozwala jednorazowo na przyjęcie do 280 gości. Kemping "Rega" stanowi doskonałe uzupełnienie kempingu "Portowego". W momentach braku miejsc na kempingu "Portowym" klienci chętnie korzystają z miejsc przy ul. Letniskowej.

## **OBŁOŻENIE**

W 2019 roku łącznie na obiekcie udzielono 5.627 noclegów. Podobnie jak na kempingu "Portowym" głównymi naszymi klientami byli Polacy. Pobyty były również bardzo zróżnicowane, dużą część stanowią klienci, którzy korzystali ze spływów kajakowych i na kilka dni obozują na tym obiekcie.

## **Mrzeżyńskie Centrum Sportu**

Mrzeżyńskie Centrum Sportu, to wyjątkowe miejsce na mapie Gminy Trzebiatów oraz całego regionu. Zarządzane przez spółkę Zakład Gminny "Mrzeżyno" Sp. z o.o. na zasadzie umowy dzierżawy. To właśnie tu każdego roku możliwości, do rozwoju tężyzny fizycznej mają tysiące osób – mieszkańcy Gminy oraz uczestnicy obozów, zgrupowań i zawodów sportowych z całej Polski i Europy.

W obiektach sportowych Centrum Sportu trenują uczniowie pobliskiej szkoły, zawodnicy licznych klubów sportowych oraz mieszkańcy gminy, a dzięki całorocznej bazie hotelowej sportowcy, którzy chcą łączyć wypoczynek nad morzem z uprawianiem danej dyscypliny.

Dzięki wsparciu Gminy Trzebiatów mieszkańcy naszej gminy mogą korzystać z obiektów na preferencyjnych zasadach. Każdy mieszkaniec ma prawo do korzystania z 50 % zniżki przy korzystaniu z hali sportowej (120 zł za godzinę korzystania / 60 zł za godzinę dla mieszkańca gminy), dodatkowo mieszkańcy mogą bezpłatnie korzystać z hali w każdą sobotę w godzinach porannych, oraz kortu squash od poniedziałku do piątku.

Organizujemy zajęcia na ścianie wspinaczkowej z instruktorem.

Szkoła prowadzi zajęcia dydaktyczne w obiektach sportowych według preferencyjnego cennika, podobnie jak wszystkie kluby, które w wielu przypadkach są zwolnione z opłat.

Instytucje gminne korzystają z naszych obiektów do celów chociażby konferencyjnych, a także hotelowych.

Dodatkowo udostępniamy bezpłatnie sprzęt nagłaśniający, scenę, które są wykorzystywane przez Gminę oraz instytucje i stowarzyszenia działające na terenie Gminy Trzebiatów.

Mrzeżyńskie Centrum Sportu z założenia dzieli formy aktywności.

Z obiektów korzystają zarówno:

- uczniowie pobliskiej szkoły (32% wykorzystania w skali roku),

- mieszkańcy gminy Trzebiatów (8%),

-liczne kluby sportowe (Orzeł Mrzeżyno, Intermarche, Rega Trzebiatów, MLUKS Jedynka Trzebiatów, UKS Mrzeżyno – 13%)

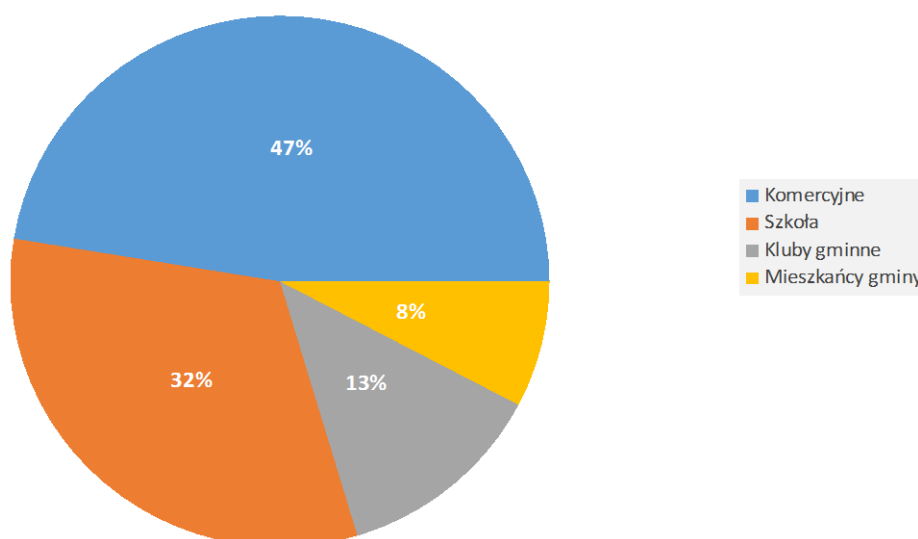
- pracownicy wielu instytucji, ale przede wszystkim uczestnicy obozów i zgrupowań z całej Polski i Europy (47 %).

W Mrzeżyńskim Centrum Sportu swoje miejsce odnajdują również Ci, którzy prowadzą działalność rekreacyjno – sportową:

- trenerzy siłowni, fitness, joga,

- instytucje nie związane ze światem sportu – Trzebiatowska Organizacja Turystyczna, festiwal „Cecyliada”, festiwal „O Złoty Klucz”.

### Wykorzystanie Hali w 2019 r.



Naszym hasłem przewodnim jest „Wspieramy Wyjątkowe Wydarzenia” oraz to, że jesteśmy aktywni cały rok.

Mrzeżyńskie Centrum Sportu ma niewątpliwie wpływ na turystykę w Gminie Trzebiatów. Dzięki obecności licznych grup sportowych w naszym obiekcie, korzyści czerpią również lokalni przedsiębiorcy branży gastronomiczno – rekreacyjnej.

Dzięki naszemu zaangażowaniu staramy się umożliwić działalność innym instytucjom i podmiotom poprzez wsparcie w działaniach na naszym terenie oraz w każdym zakątku naszej Gminy.

Są to eventy, zawody sportowe organizowane przez Gminę Trzebiatów oraz ich partnerów – Tj. Bieg Śniadaniowy, Strefa Sportu na plaży w Mrzeżynie, Przekopać port w Mrzeżynie, Trzebiatowska 10, Święto Kaszy, Bezpieczna Woda.

Jesteśmy na rynku organizacji eventów konkurencyjnym podmiotem, któremu każdego roku ufają dziesiątki firm, organizacji, klubów i stowarzyszeń.

Aktywnie wspieramy w organizacji :

- Bałtyckie Mistrzostwa w Futsalu,
- Mikołajkowy Turniej Piłki Nożnej zawodników Intermarche, Regi Trzebiatów i Orła Mrzeżyno,
- Drużynowe Mistrzostwa Polski w Gimnastyce Artystycznej,
- Mistrzostwa Rodzajów Sił Zbrojnych w piłce nożnej i siatkowej.



## **7. Ochrona środowiska. Planowanie przestrzenne. Ochrona zabytków.**

### **Ochrona środowiska - realizacja Programu Ochrony Środowiska.**

„Program Ochrony Środowiska dla Gminy Trzebiatów na lata 2017-2020 z perspektywą na lata 2021-2024” został uchwalony Uchwałą Nr XLIV/375/17 Rady Miejskiej w Trzebiatowie z dnia 28 grudnia 2017 r.

Niniejszy dokument, został opracowany zgodnie z art. 17 ustawy z dnia 27 kwietnia 2001 r. *Prawo ochrony środowiska*, uwzględniając część strategii „Bezpieczeństwo Energetyczne i Środowisko” dotyczących Ochrony Środowiska. Program Ochrony Środowiska dla Gminy Trzebiatów jest podstawowym dokumentem koordynującym działania na rzecz ochrony środowiska na terenie gminy. Zawiera cele i zadania, które powinna realizować gmina jak i inne podmioty w celu ochrony środowiska w jej granicach administracyjnych.

Ponadto dokument ten został opracowany zgodnie z najnowszymi wytycznymi Ministerstwa Środowiska: *Wytyczne do opracowania wojewódzkich, powiatowych i gminnych programów ochrony środowiska, Warszawa 2 września 2015.*

Program podsumowuje stan środowiska gminy oraz zawiera zestawienie jego słabych i mocnych stron (analiza SWOT).

Dzięki kompleksowemu ujęciu stanu środowiska na terenie gminy możliwe stało się zdefiniowanie na tej podstawie celów środowiskowych, do jakich powinno się dążyć kierując dobrem środowiska i ideą zrównoważonego rozwoju.

Opracowany dla gminy Trzebiatów Program Ochrony Środowiska inwentaryzuje aktualny stan środowiska oraz określa niezbędne działania dla ochrony środowiska w sześciu obszarach interwencji. Na terenie gminy Trzebiatów, w 2019 r. zaplanowano wykonanie zadań w celu poprawy stanu środowiska w poszczególnych obszarach interwencji, i tak:

### **Ochrona klimatu i jakości powietrza**

- dokonano wymiany stolarki okiennej w Pałacu nad Regą – 13 okien w elewacji wschodniej i zachodniej skrzydła wschodniego oraz okien w piwnicy, w 2019 r. koszt realizacji zadania wyniósł 61482,92 zł. (pozyskano z Urzędu Marszałkowskiego środki finansowe w wysokości 35 000,00 zł., pozostałe środki to wkład własny TOK i środki Gminy),

- w 2019 r. poddano termomodernizacji częściowo ( bez tylnej części ) budynek przy ul. Strumykowej – zgodnie z Uchwałą Nr XV/107/19 Rady Miejskiej w Trzebiatowie z dnia 28 listopada 2019 r. w sprawie uchwalenia zmiany wieloletniej prognozy finansowej zadanie termomodernizacji budynków mieszkalnych przesunięto na lata następne,

- w 2019 r. wykonano modernizację oświetlenia na ul. Pocztowej i ul. Śliskiej w Mrzeżynie (przy okazji budowy nowej nawierzchni). W 2019 r. zlecono wycenę wymiany oświetlenia ulicznego i parkowego na LED-owe. Szacunkowy koszt tego przedsięwzięcia, to wartość 1 705 600 zł netto (według oferty).

## Gospodarka wodno-ściekowa

**Wysokość wydatków ponoszonych z budżetu gminy Trzebiatów na udzielenie dotacji celowych na budowę przydomowych oczyszczalni ścieków i zbiorników bezodpływowych:**

- **2019 r.: 47 586,78 zł**, w tym 9 414,50 zł na budowę zbiorników bezodpływowych (5 szt.), a 38 172,28 zł na budowę przydomowych oczyszczalni ścieków (9 szt.);
- **2018 r.: 44 660,60 zł**, w tym 7 004,85 zł na budowę zbiorników bezodpływowych (4 szt.), a 37 655,75 zł na budowę przydomowych oczyszczalni ścieków 10 szt.);
- **2017 r.: 28 028,75 zł** (przydomowe oczyszczalnie ścieków – 9 szt.).

Wzrost dofinansowania: rok 2019 do roku 2018: o **6,55%**

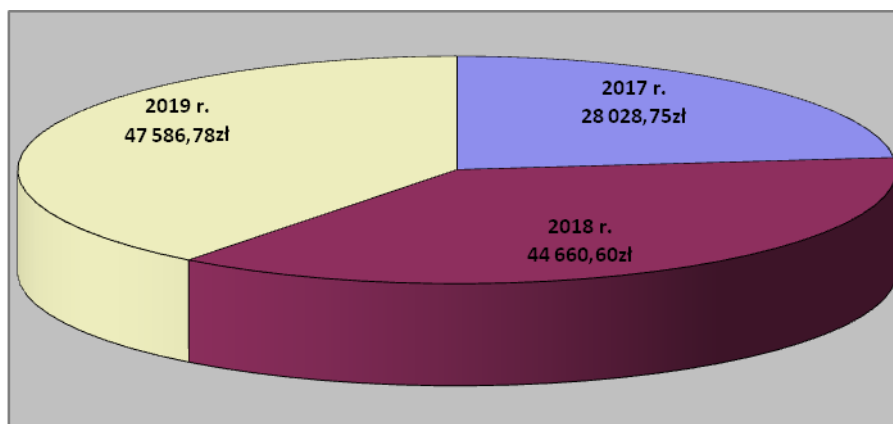
Wzrost dofinansowania: rok 2018 do roku 2017: o **59,34%**

Ewidencja zbiorników bezodpływowych i przydomowych oczyszczalni ścieków					
Lp.	Miejscowości Gm. Trzebiatów	Ilość zbiorników bezodpływowych	Ilość przydomowych oczyszczalni ścieków	Liczba zrealizowanych w roku 2019	
				Przydomowe oczyszczalnie ścieków	Zbiorniki bezodpływowe
1.	Bieczyno	31	2		
2.	Chełm Gryficki	1	1	1	1
3.	Chomętowo	38	19		
4.	Gąbin	29	5		
5.	Gołańcz Pom.	85	16	1	
6.	Gosław	58	11		1
7.	Gorzysław	24	11	1	
8.	Kłodkowo	37	10		
9.	Lewice	42	4		
10.	Mirostławice		5	1	
11.	Mrzeżyno/Rogowo	29			1
12.	Roby	30	19		
13.	Rogozina	28	13	1	
14.	Sadlenko	1	5		
15.	Sadlno	38	5		
16.	Siemidarżno	15	3		
17.	Trzebiatów	17	13	3	
18.	Trzebusz	49	9		
19.	Wlewo	30			
20.	Włodarka	57	11		1
21.	Zapolice	7	2	1	1
22.	<b>SUMA</b>	<b>646</b>	<b>164</b>	<b>9</b>	<b>5</b>

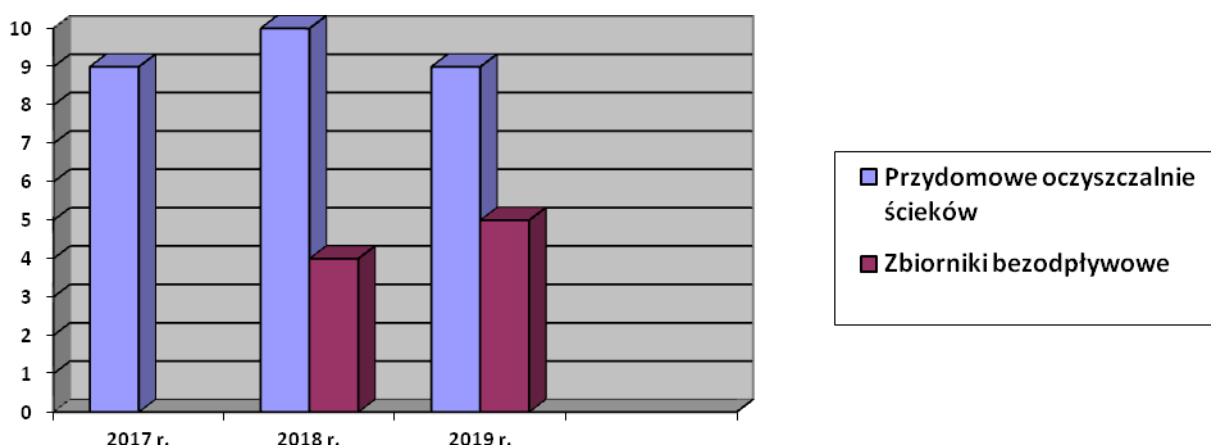
### Uwaga

Na terenach nieskanalizowanych regularnie prowadzone są kontrole nieruchomości w zakresie wypełnienia obowiązku zarówno posiadania zbiornika bezodpływowego na nieczystości ciekłe bądź przydomowej oczyszczalni ścieków jak również odpowiedniego ich funkcjonowania.

Wzrost wysokości wydatków ponoszonych z budżetu gminy Trzebiatów na udzielenie dotacji celowych na budowę przydomowych oczyszczalni ścieków i zbiorników bezodpływowych w latach 2017 – 2019:



Ilość zrealizowanych przydomowych oczyszczalni ścieków i zbiorników bezodpływowych przy udziale dotacji celowych udzielanych z budżetu gminy Trzebiatów w roku 2017, 2018 i 2019:



## Gleby

-część zadania polegająca na budowie zjazdu technicznego na plażę została wykonana w 2018 r. przez Urząd Morski w Szczecinie, a w 2019 r. nie wydano środków z budżetu gminy na kontynuację inwestycji, Lasy Państwowe wycięły drzewa na trasie projektowanego zjazdu.

## Gospodarka odpadami i zapobieganie powstawaniu odpadów

- zaplanowana budowa punktu selektywnej zbiórki odpadów nie została zrealizowana, zgodnie z Uchwałą Nr XV/107/19 Rady Miejskiej w Trzebiatowie z dnia 28 listopada 2019 r. w sprawie uchwalenia zmiany wieloletniej prognozy finansowej, realizacja zadania nastąpi w latach: 2022 - 2023,

- w ramach zadania pn. Demontaż, transport i unieszkodliwianie wyrobów zawierających azbest wydatkowano środki finansowe w łącznej wysokości 30 710,89 zł. Z WFOŚiGW otrzymaliśmy dotację w wysokości 21 877,20 zł., pozostałe środki pochodziły z budżetu gminy,

- w 2019 r. w związku z akcją „Sprzątanie świata” wydano 4 626,51 zł na zakup artykułów spożywczych, zadanie realizowane jest corocznie.

### **Zasoby przyrody**

- Zaplanowana rewitalizacja parku miejskiego w Trzebiatowie nie została zrealizowana, Zgodnie z Uchwałą Nr XV/107/19 Rady Miejskiej w Trzebiatowie z dnia 28 listopada 2019 r. w sprawie uchwalenia zmiany wieloletniej prognozy finansowej, realizacja zadania nastąpi w 2022 r.

Wykonano również nie planowane w POŚ zadania, i tak:

- 1) W 2019 r. w związku z przygotowaniem inwestycji pn. budowa oczyszczalni ścieków wraz z przebudową infrastruktury kanalizacyjnej w Gołańczy Pomorskiej wydano 28 659,50 zł (projekt budowlany oczyszczalni) – w sierpniu 2019 r. został złożony wniosek do PROW, w styczniu 2020 r. uzyskaliśmy informację, że nasz wniosek znalazł się na liści rankingowej, obecnie trwa ocena merytoryczna wniosku,
- 2) Zlecono opracowanie projektu na zmianę systemu ogrzewania hali sportowej w Trzebiatowie na ogrzewanie gazowe + fotowoltaika

### **Zagospodarowanie przestrzenne.**

Gmina Trzebiatów pokryta jest w niemal 17% jej powierzchni obowiązującymi miejscowymi planami zagospodarowania przestrzennego (są to tereny zurbanizowane bądź przeznaczone pod zabudowę- planami nie objęto terenów użytkowanych rolniczo z wyjątkiem terenów pod inwestycje infrastrukturalne: gazociąg Baltic Pipe i elektrownie wiatrowe). Planami miejscowymi objęty jest cały pas nadmorski: Mrzeżyno, Rogowo a także w dużej części Trzebiatów: Stare Miasto i jego obrzeża, nowe tereny inwestycyjne przy drodze wylotowej do Kołobrzegu.

#### W 2019 r. uchwalono:

- miejscowy plan zagospodarowania przestrzennego (mpzp) dla obszaru położonego na północ od jeziora Resko Przymorskie,
- mpzp dla obszaru położonego w rejonie ulic: Kościuszki, Wojska Polskiego i Wąskiej w Trzebiatowie,
- mpzp dla obszaru położonego pomiędzy aleją Tysiąclecia, ulicą Kołobrzeską i ulicą Kopernika w Mrzeżynie.

Skutki uchwalenia ww. planów: nowy program użytkowy terenu nad jeziorem i na jeziorze (pomosty wypoczynkowo-cumownicze, przystań dla małych jachtów, usługi służące obsłudze turystyki, sportu rekreacji), umożliwienie zakupu mieszkań komunalnych w budynku przeznaczonym w „starym” planie do rozbiórki, zmiana zasad zabudowy i zagospodarowania terenu przy al. Tysiąclecia, w wyniku czego wyznaczono nowe atrakcyjne działki budowlane.

W dniu 31.12.2019r. trwały prace nad planami i zmianami planów zainicjowanymi następującymi uchwałami:

- Uchwała Nr XXI/177/16 Rady Miejskiej w Trzebiatowie z dnia 31 maja 2016r. w sprawie przystąpienia do sporządzenia miejscowego planu zagospodarowania przestrzennego terenów portowych i terenów przyległych w Mrzeżynie ,
- Uchwała Nr L/426/18 Rady Miejskiej w Trzebiatowie z dnia 30 maja 2018r w sprawie przystąpienia do sporządzenia miejscowego planu zagospodarowania przestrzennego dla działek: nr 160/6 i nr 159/1 oraz części działki nr 159/2 położonych w obrębie geodezyjnym Włodarka,
- Uchwała Nr L/425/18 Rady Miejskiej w Trzebiatowie z dnia 30 maja 2018r. w sprawie przystąpienia do sporządzenia miejscowego planu zagospodarowania przestrzennego dla działki nr 427 położonej w obrębie geodezyjnym Mrzeżyno-1
- Uchwała Nr LI/437/18 Rady Miejskiej w Trzebiatowie z dnia 28 czerwca 2018r. w sprawie przystąpienia do sporządzenia miejscowego planu zagospodarowania przestrzennego dla obszaru położonego pomiędzy ulicą Trzebiatowską, ulicą Kołobrzeską, i ulicą Boczną w Mrzeżynie,
- Uchwała Nr LIII/454/18 Rady Miejskiej w Trzebiatowie z dnia 30 sierpnia 2018 r. w sprawie przystąpienia do sporządzenia zmiany miejscowych planów zagospodarowania przestrzennego w obrębach geodezyjnych: Mrzeżyno-1, Mrzeżyno-2, Mrzeżyno-3 i Trzebiatów-6,
- Uchwała Nr VI/38/19 Rady Miejskiej w Trzebiatowie z dnia 28 marca 2019 r. w sprawie przystąpienia do sporządzenia miejscowego planu zagospodarowania przestrzennego dla działki nr 425/5 położonej w obrębie geodezyjnym Mrzeżyno-1,
- Uchwała Nr IX/69/19 Rady Miejskiej w Trzebiatowie z dnia 27 czerwca 2019 r. w sprawie przystąpienia do sporządzenia miejscowego planu zagospodarowania przestrzennego dla obszaru położonego u zbiegu ulic: Słowackiego i Kopernika w Trzebiatowie.

### **Ochrona zabytków.**

W latach 2014 – 2018 obowiązywał Gminny Program Opieki nad Zabytkami ( GPOnZ), który przyjęty został Uchwałą Nr L/429/14 Rady Miejskiej w Trzebiatowie z dnia 28 sierpnia 2014 r. W 2019r. sporządzono i przyjęto uchwałą nr XV/108/19 Rady Miejskiej w Trzebiatowie z dnia 28 listopada 2019r., GPOnZ na lata 2019-2023

Podstawowym celem sporządzenia i realizacji gminnych programów opieki nad zabytkami jest utrzymanie walorów krajobrazu kulturowego i zabytków na terenie władania samorządu, poprzez różnorodne działania służące utrzymaniu i poprawie stanu materialnej substancji zabytków, ich zagospodarowaniu w sposób odpowiadający wartościom zabytkowym oraz działania zmierzające do podniesienia wiedzy o zabytkach i świadomości potrzeby utrzymania dziedzictwa kulturowego.



Od 2008 r. prowadzona jest gminna ewidencja zabytków (GEZ) zawierająca, zgodnie z art. 22 ust.5 ww. ustawy: zabytki nieruchome wpisane do rejestru, inne zabytki nieruchome znajdujące się w wojewódzkiej ewidencji zabytków oraz inne zabytki nieruchome wyznaczone przez burmistrza i są to w szczególności: zabytkowe budynki, układy urbanistyczne, cmentarze, aleje drzew, stanowiska archeologiczne. GEZ prowadzone jest w formie kart adresowych i zawiera 551 kart adresowych dla zabytków nieruchomych i 261 kart adresowych dla stanowisk archeologicznych.

W celu zahamowania procesów degradacji zabytków i doprowadzenie do poprawy stanu ich zachowania dofinansowane są prace remontowo- konserwacyjne przy zabytkach nie będących własnością gminy na mocy uchwały Nr X/91/07 Rady Miejskiej w Trzebiatowie z dnia 30.08.2007 r. i tak w 2019 roku:

<b>WYKAZ DOTACJI PRYZNANYCH PRZEZ GMINĘ W 2019 ROKU</b>		
Podmiot otrzymujący dotację	Obiekt zabytkowy i zakres prac objętych dotacją	Kwota dotacji (w zł)
Parafia Rzymskokatolicka p.w. św. Józefa w Trzebuszu	Prace remontowe w kościele p.w. św. Józefa w Trzebuszu	20 000,00
Parafia Rzymskokatolicka p.w. Chrystusa Króla w Gosławiu	Konserwacja okien, ( witraży)	10 000,00
Parafia Rzymskokatolicka p.w. św. Ap Piotra i Pawła w Mrzeżynie	Prace remontowe w zabytkowym kościele filialnym w Robach	10 000,00
Parafia Rzymskokatolicka p.w. Niepokalanego Poczęcia NMP w Konarzewie	Prace remontowe wieży kościoła w Sadlnie	10 000,00
Parafia Rzymskokatolicka p.w. MNMP w Trzebiatowie	Prace renowacyjno- konserwatorskie w Farze Trzebiatowskiej	40 000,00
Razem		90 000,00

## 8. Mieszkalnictwo. Sprawy społeczne. Oświata.

### 1. Dysponowanie zasobem mieszkaniowym.

Gmina Trzebiatów wykonuje zadania własne z zakresu mieszkalnictwa w oparciu o obowiązujące przepisy prawa a w szczególności Uchwałę Nr XLIII/368/2017 Rady Miejskiej w Trzebiatowie z dnia 30 listopada 2017 r. w sprawie uchwalenia wieloletniego programu gospodarowania mieszkaniowym zasobem Gminy Trzebiatów na lata 2018-2022.

Wśród licznych założeń ww. aktu prawa miejscowego znalazły się m. in. dane dot. prognozowanej wielkości mieszkaniowego zasobu Gminy Trzebiatów, które dla lat 2018-2019 oszacowane zostały na poziomie:

- 2018 rok – prognozowane: 984 lokale – posiadane przez Gminę Trzebiatów: 982 lokale;
- 2019 rok – prognozowane: 954 lokale – posiadane przez Gminę Trzebiatów: 921 lokale.

Z założonych w 2018 roku wydzielonych 70 lokali socjalnych Gmina Trzebiatów posiadała 75 [70 lokali gminnych, 5 znajdujących się w zasobie Agencji Mienia Wojskowego]. W 2019 roku z planowanych 72 lokali socjalnych oddanych do użytkowania na ten cel znajdowało się 68 lokali [65 lokali gminnych i 3 lokale należące do AMW].

Faktycznym realizatorem zarządzania mieszkaniowym zasobem komunalnym jest gminna spółka celowa Zakład Budynków Komunalnych TRZEBIATÓW sp. z o.o. w upadłości układowej, która od 1 września 2015 roku znajduje się w procesie restrukturyzacji. W sierpniu 2018 roku Zgromadzenie Wierzycieli zaakceptowało propozycje układowe upadłego, a w październiku 2018 roku Sąd Rejonowy Szczecin-Centrum XII Wydział do spraw upadłościowych i naprawczych odmówił zatwierdzenia układu. W listopadzie 2018 roku spółka złożyła zażalenie na postanowienie z Sądu Rejonowego z 29 października 2018 roku. W dniu 16 grudnia 2019 roku Sąd Okręgowy uchylił postanowienie Sądu Rejonowego i przekazał Sądowi I instancji do ponownego rozpatrzenia.

Kapitał zakładowy spółki pozostaje bez zmian w okresie 2018-2019 i wynosi 265 000 zł.

Poziom finansowania remontów gminnej substancji mieszkaniowej osiągnął w 2019 roku pułap ponad 1,8 mln zł w stosunku do roku 2018, kiedy koszty remontów zostały ustalone na poziomie ok. 1,7 mln zł.

#### 1.1. Liczba osób oczekującą na przydziały lokali komunalnych lata 2018 – 2019

RODZAJ LOKALU	2018	2019
Lokal mieszkalny	113	86
Lokal socjalny	59	75

1.2. Liczba przydzielonych lokali komunalnych w latach 2018 – 2019

RODZAJ LOKALU	2018	2019
Lokal mieszkalny	32	23
Lokal socjalny	6	9

2. Sprawy społeczne. Współpraca z Organizacjami Pozarządowymi.

**POMOC SPOŁECZNA**

Pomoc społeczna jest instytucją polityki społecznej państwa, mającą na celu wspieranie osób i rodzin w przezwyciężaniu trudnych sytuacji życiowych, z którymi nie są w stanie sobie poradzić, wykorzystując własne możliwości i uprawnienia.

Pomoc społeczna wspiera osoby i rodziny w wysiłkach zmierzających do zaspokojenia niezbędnych potrzeb i umożliwia im życie w godnych warunkach. Pozwala także zapobiegać trudnym sytuacjom życiowym, wspierając ich przy usamodzielnieniu się oraz integracji ze środowiskiem. Pomoc społeczna wspiera osoby i rodziny w formie finansowej, rzeczowej oraz w formie usług.

**Ośrodek Pomocy Społecznej w Trzebiatowie w roku 2019 realizował politykę społeczną zabezpieczając następujące obszary i formy wsparcia :**

- Zabezpieczenie pomocy finansowej w formie świadczenia zasiłków
- Zabezpieczenie dożywiania i dostarczania żywności
- Zabezpieczenie usług opiekuńczych
- Zabezpieczenie pobytu w domach pomocy społecznej
- Zabezpieczenie specjalistycznych usług opiekuńczych dla dzieci z zaburzeniami psychicznymi
- Zabezpieczenia działań wsparcia rodziny i asystentury
- Realizacja działań profilaktycznych
- Zabezpieczenie i realizacja przeciwdziałania przemocy w rodzinie
- Zabezpieczenie i realizacja dodatków mieszkaniowych i dodatków energetycznych
- Realizacja świadczeń rodzinnych
- Realizacja świadczeń funduszu alimentacyjnego
- Realizacja zabezpieczenia poradnictwa specjalistycznego
- Zabezpieczenie osób bezdomnych
- Realizacja projektu „Aktywni = Samodzielni”.

Tabela nr 1. Budżet Ośrodka Pomocy Społecznej w Trzebiatowie

	2018 rok	2019 rok
Środki wojewody	17 238 047,30 zł	20 138 902,00 zł
Środki własne	4 023 684,89 z;	4 193 405,60 zł
Środki RPOWZ	107 886,68 zł	102 796,16 zł

Źródło : dane OPS Trzebiatów

Tabela nr 2. Główne powody przyznania pomocy finansowej przez OPS Trzebiatów

Powód trudnej sytuacji życiowej	Liczba gospodarstw domowych		Liczba osób w gospodarstwach domowych	
	2018 r.	2019 r.	2018 r.	2019 r.
Sieroctwo	1	-	1	-
Potrzeba ochrony macierzyństwa	24	19	115	99
Bezdomność	37	22	37	22
Niepełnosprawność	145	136	237	183
Długotrwała choroba	240	214	387	325
Bezradność w sprawach opiekuńczo-wychowawczych i w prowadzeniu gospodarstwa domowego	57	52	212	176
Rodziny niepełne	40	35	133	104
Wielodzietność	16	9	85	49
Alkoholizm	86	67	146	125
Ubóstwo	121	77	206	124
Przemoc w rodzinie	5	2	14	6
Narkomania	10	7	15	11
Trudności w przystosowaniu do życia po opuszczeniu zakładu karnego	6	4	6	4
Zdarzenia losowe	1	7	3	18
Bezrobocie	96	56	259	151

Źródło : dane OPS Trzebiatów

Najczęstszą przesłanką przyznawania pomocy w 2019 roku była długotrwała choroba oraz niepełnosprawność. W grupie tych beneficjentów zawarte są osoby korzystające z usług opiekuńczych oraz zasiłków stałych. Przedstawienie dwóch ostatnich lat wskazuje na tendencję spadkową osób korzystających z klasycznej pomocy finansowej. Rozwija się natomiast obszar usług i specjalistycznego wsparcia. Powyższy obraz potwierdza również zmianę oczekiwań adresatów Ośrodka. Dzięki rozbudowanej siatce pomocowej i wypracowanej współpracy z jednostkami OPS może zabezpieczyć kompleksową pomoc specjalistyczną osobom i rodziną w szerokim obszarze dysfunkcji.

**Tabela nr 3. Liczba osób i rodzin objętych pomocą społeczną**

Wyszczególnienie	Liczba osób, którym decyzją przyznano świadczenie		Liczba rodzin		Liczba osób w tych rodzinach	
	2018 r.	2019 r.	2018 r.	2019 r.	2018 r.	2019 r.
Świadczenia przyznane w ramach zadań zleconych i zadań własnych	486	416	399	353	753	631
Świadczenia przyznane w ramach zadań własnych bez względu na ich rodzaj, formę i liczbę	479	408	392	345	728	598

Źródło: dane OPS Trzebiatów

W 2019 roku wszystkie osoby i rodziny otrzymujące pomoc finansową z Ośrodka Pomocy Społecznej w Trzebiatowie objęte były również działaniami w formie pracy socjalnej. Kontrakty socjalne w 2019 roku podpisano z 47 osobami. Celem kontraktu jest przezwyciężenie trudnej sytuacji życiowej osoby lub rodziny albo wzmocnienie aktywności i samodzielności życiowej, zawodowej czy przeciwdziałanie wykluczeniu społecznemu danej osoby.

**Tabela nr 4. Świadczenia rodzinne i fundusz alimentacyjny**

	2018 rok		2019 rok	
	liczba rodzin	wydatkowania	liczba rodzin	wydatkowania
Zasiłki rodzinne	602	1 899 747,39 zł	565	1 816 495,89 zł
Zasiłek pielęgnacyjny	866	1 543 194,00 zł	828	1 765 570,52 zł
Świadczenie pielęgnacyjne	70	1 145 133,00 zł	80	1 354 603,30 zł
Zasiłek dla opiekunów	9	56 200,00 zł	8	50 220,00 zł
Świadczenie rodzicielskie	93	560 539,40 zł	77	438 927,10 zł
Jednorazowa zapomoga z tyt. urodzenia dziecka	123	128 000,00 zł	84	84 000,00 zł
„Za życiem”	3	12 000,00 zł	4	16 000,00 zł
„Dobry Start”	1170	501 600,00 zł	1192	496 200,00 zł
„Świadczenie wychowawcze”	1052	8 515 028,99 zł	1553	11 219 595,20 zł

	liczba upraw.	liczba dłużn.	Zwrot należn.	liczba upraw.	liczba dłuż.	Zwrot należ.
Świadczenie z funduszu alimentacyjnego	162	241	53 313,80 zł	162	241	70 575,23 zł

Źródło : dane OPS Trzebiatów

Tabela nr 5. Dodatki mieszkaniowe i dodatek energetyczny

	2018 rok	2019 rok
Liczba decyzji przyznających dodatek mieszkaniowy	338	326
Liczba rodzin, którym przyznano dodatek mieszkaniowy	213	201
Wydatkowana kwota na dodatki mieszkaniowe	403 506,42 zł	410 320,24 zł
Liczba decyzji przyznających dodatek energetyczny	269	257
Liczba rodzin, którym przyznano dodatek energetyczny	173	160
Wydatkowana kwota na dodatki energetyczne	24 737,90 zł	23 502,93 zł

Źródło : dane OPS Trzebiatów

Tabela nr 6. Usługi opiekuńcze

	2018 rok	2019 rok
Liczba godzin	22662	20404
Liczba osób objętych usługami	84	88
Liczba zatrudnionych opiekunek	10	11

Źródło : dane OPS Trzebiatów

**Tabela nr 7. Specjalistyczne usługi opiekuńcze dla dzieci z zaburzeniami psychicznymi**

	<b>2018 rok</b>	<b>2019 rok</b>
<b>Liczba godzin</b>	<b>2 220</b>	<b>2 317</b>
<b>Liczba odbiorców</b>	<b>14</b>	<b>13</b>
<b>Wydatkowano</b>	<b>139.124,38</b>	<b>122.657,50</b>

*Źródło : dane OPS Trzebiatów*

**Tabela nr 8. Wspieranie rodziny**

	<b>2018 rok</b>	<b>2019 rok</b>
<b>Liczba rodzin objętych asystentur</b>	<b>18</b>	<b>25</b>
<b>Liczba dzieci w rodzinach</b>	<b>37</b>	<b>45</b>
<b>Liczba uczestników Projektu</b>	<b>50</b>	<b>46</b>
<b>Liczba placówek wsparcia o charakterze opiekuńczym</b>	<b>7</b>	<b>7</b>

*Źródło : dane OPS Trzebiatów*

**Tabela nr 9. Przeciwdziałanie przemocy**

	<b>2018 rok</b>	<b>2019 rok</b>
<b>Liczba wszczętych procedur Niebieska Karta</b>	<b>51</b>	<b>63</b>
<b>Liczba powołanych grup roboczych</b>	<b>30</b>	<b>42</b>
<b>Liczba osób pozostających w procedurach</b>	<b>141</b>	<b>219</b>
<b>Liczba małoletnich w prowadzonych procedurach</b>	<b>37</b>	<b>71</b>

*Źródło : dane OPS Trzebiatów*

Tabela nr 10. Profilaktyka

	2018 rok	2019 rok
Liczba programów profilaktycznych realizowanych w placówkach oświatowych	20	14
Liczba kampanii edukacyjnych	2	3

Źródło : dane OPS Trzebiatów

Tabela nr 11. Poradnictwo specjalistyczne

	2018 rok	2019 rok
Liczba konsultacji prawnych	323	531
Liczba konsultacji psychologicznych	257 (dwóch psychologów)	229
Liczba konsultacji terapeutycznych	407	363
Liczba konsultacji ze specjalistą przeciwdziałania przemocy w rodzinie	236	319
Liczba uczestników warsztatów socjoterapeutycznych	12	25
Liczba uczestników szkoły dla rodziców	-	12

Źródło : dane OPS Trzebiatów

Tabela nr 12. Pomoc żywnościowa

	2018 rok	2019 rok
Liczba osób objętych programem POPŻ	400	413
Liczba wydanych paczek	1 600	2 400
Liczba osób objętych pomocą w formie posiłków w szkole i w domu	zas. celowy i św. rzeczowe – 117 posiłki – 148	zas. celowy i św. rzeczowe – 103 posiłek - 93
Objęcie dzieci posiłkiem w ramach puli dyrektorskiej	11	8

Źródło : dane OPS Trzebiatów



**Tabela nr 12. Zabezpieczenie bezdomności**

	2018 rok	2019 rok
<b>Liczba placówek</b>	<b>1</b>	<b>1</b>
<b>Liczba osób bezdomnych</b>	<b>35</b>	<b>27</b>

*Źródło : dane OPS Trzebiatów*

#### **Opracowane i realizowane programy przez OPS Trzebiatów**

- Gminny Program Profilaktyki i Rozwiązywania Problemów Alkoholowych, uchwalany corocznie
- Gminny Program Przeciwdziałania Narkomanii na lata 2014 - 2020
- Gminny Program Przeciwdziałania Przemocy w Rodzinie i Ochrony Ofiar Przemocy w Rodzinie na lata 2014 - 2020
- Gminny Program Wspierania Rodziny na lata 2018 - 2020
- Program Operacyjny Pomoc Żywnościowa 2014 - 2020
- Program Opieka 75+
- Gminny Program Osłonowy „Gorący posiłek na lata 2019 - 2023”

**Kluczowym dokumentem ujmującym i realizującym poszczególne obszary działań polityki społecznej w gminie Trzebiatów jest Strategia Rozwiązywania Problemów Społecznych 2015 – 2020, której głównym celem jest :**

*stworzenie warunków sprzyjających podnoszeniu poziomu życia wszystkich mieszkańców poprzez kształtowanie dogodnych warunków do rozwoju osobistego, zawodowego i społecznego oraz zapewnienie profesjonalnego systemu wsparcia osobom i rodzinom zagrożonym wykluczeniem społecznym. Współpraca lokalnych partnerów służyć ma eliminacji negatywnych zjawisk społecznych oraz zrównoważeniu rozwoju gminy.*

**Stanowi ona długofalowy plan działania określający główne cele i kierunki rozwoju, służące zaspokajaniu potrzeb mieszkańców w zdiagnozowanych w 2014 rokiem obszarów problemowych.**

#### **1. OBSZAR BEROBOCIA**

**Cel :**

Ograniczenie zjawiska bezrobocia w gminie Trzebiatów

**Działania :**

W roku 2019 stopa bezrobocia dla gminy Trzebiatów wahała się od 3,8% do 4,5 %. Zdiagnozowany w 2014 roku problemowy obszar bezrobocia w roku 2019 nie stanowił już potrzeby wdrażania dodatkowych działań. Zabezpieczony całoroczny rynek pracy daje możliwości zatrudnienia dla mieszkańców gminy. W roku 2019 zaobserwować można było znaczną tendencję zatrudniania przez Polskich przedsiębiorców pracowników z Ukrainy. Pomimo takiej tendencji mieszkańcy mieli możliwość podjęcia aktywizacji zawodowej w ramach prac społecznie – użytecznych i w Centrum Integracji Społecznej.

## **2. OBSZAR RODZINY I PROBLEMÓW OPIEKUŃCZO – WYCHOWAWACZYCH**

### **Cel :**

Sprawny system zapobiegania kryzysom rodziny i wspieranie rodzin w kryzysie, ze szczególnym uwzględnieniem dzieci i młodzieży.

### **Działania :**

- objęcie rodzin pomocą przez pracownika ds. wspierania rodziny
- po zdiagnozowaniu potrzeb i jednoczesnym wyrażeniu zgody przez rodzinę wprowadzenie do działań asystenta rodziny
- stworzenie za zasadzie współpracy indywidualnego planu pomocy dla rodziny objętej asystenturą
- uczestnictwo części rodzin w realizacji Programu „ Aktywni = Samodzielni”, który wspiera rodziny pozostające w kryzysie ( warsztaty kompetencji rodzicielskich, kompleksowa pomoc psychologiczna i trening umiejętności ekonomicznej)
- zabezpieczenie uczestnictwa w „Akademii dla Rodziców”
- współpraca z PCPR oraz instytucjami i jednostkami udzielającymi wsparcia w tym obszarze
- współpraca z Sądem Rejonowym i Zespołem Kuratorskiej Służby Sądowej
- działanie siedmiu placówek wsparcia dziennego o charakterze opiekuńczym.

## **3. OBSZAR UZALEŻNIEŃ**

### **Cel 1:**

Ograniczenie skutków tego zjawiska oraz rozwijanie niezbędnych zasobów. Ograniczenie i zapobieganie powstawaniu problemów związanych z nadużywaniem alkoholu oraz ograniczenie negatywnych

### **Cel 2:**

Ograniczenie używania środków psychoaktywnych oraz związanych z tym problemów. Zahamowanie tempa wzrostu popytu na narkotyki, w szczególności wśród młodzieży i dzieci zwiększenie ostępnosci nowoczesnej profilaktyki zintegrowanej.

### **Działania :**

- zwiększenie świadomości społecznej
- realizacja i uczestnictwo w kampanii społecznej
- realizacja programu rekomendowanego Unplugeet
- zabezpieczenie poradnictwa specjalistycznego (prawne, terapeutyczne, psychologiczne, socjoterapeutyczne)
- warsztaty socjoterapeutyczne dla dzieci
- realizacja programu „Akademia dla Rodziców”
- działalność edukacyjno – informacyjna w zakresie uzależnień i przemocy
- realizacja programów profilaktycznych dla dzieci i młodzieży
- wypracowanie współpracy między instytucjami ( OPS, Oświata i Policją) co pozwoliło na realizację kompleksowych oddziaływań profilaktyczno – edukacyjnych.

## **4. OBSZAR POMOCY OSOBOM STARSZYM**

### **Cel :**

Stworzenie sprawnego systemu wsparcia dla osób starszych.

### **Działania :**

- wydzielenie pracownika socjalnego zabezpieczającego realizację usług opiekuńczych oraz pracę w środowiskach osób starszych i współpracy z ich rodzinami
- stworzenie osobom starszym warunków do aktywnego uczestnictwa w życiu lokalnym, kulturalnym i społecznym - działalność organizacji pozarządowych

- zajęcia tematyczne prowadzone przez Trzebiatowski Ośrodek Kultury
- zabezpieczenie usług opiekuńczych
- 29 osób zabezpieczonych usługami z programu 75+
- zabezpieczenie środków finansowych dla 57 osób przebywających w domach pomocy społecznej
- zatrudnienie przez OPS 11 opiekunek świadczących usługi opiekuńcze w miejscu zamieszkania.

## 5. OBSZAR BEZPIECZEŃSTWA

### Cel :

Podwyższenie poczucia bezpieczeństwa mieszkańców gminy.

### Działania :

- spotkania dzielnicowych z mieszkańcami
- edukacja dzieci w zakresie bezpieczeństwa
- spotkania tematyczne z dziećmi i młodzieżą w placówkach oświatowych
- oznakowanie rowerów i przedmiotów wartościowych
- rozdawanie opasek odblaskowych przez policję wspierających akcje lokalne, np. rodzina na tak lub stop przemocy
- uczestnictwo w ogólnopolskich akcjach z zakresu bezpieczeństwa

## Współpraca z organizacjami pozarządowymi

### Przyznane dotacje

L.p.	Nazwa organizacji	zakres zadania	przyznana dotacja (zł)	
			2018	2019
1	TKS „Rega” Trzebiatów	Upowszechnianie kultury fizycznej i sportu wśród dzieci i młodzieży – piłka nożna	234 000	250 000
2	KS „Orzeł Mrzeżyno”		16 000	20 000
3	TSS „Nowa-Rega” Trzebiatów	Upowszechnianie kultury fizycznej i sportu wśród dzieci i młodzieży- piłka siatkowa	2 500	0
4	LKS Dragon Nowielice	Upowszechnianie kultury fizycznej i sportu wśród dzieci i młodzieży- jeździectwo	8 000	7 500
5	JKS „Ago-Pol” w Trzebiatowie		2 000	2 500
6	MLUKS „Jedynka Trzebiatów” przy Szkole Podstawowej Nr 1 w Trzebiatowie	Upowszechnianie kultury fizycznej i sportu wśród dzieci i młodzieży- unihokej	55 000	55 000
7	MLUKS „Trzebiatów” przy Publicznym Gimnazjum w Trzebiatowie	Upowszechnianie kultury fizycznej i sportu wśród dzieci i młodzieży- lekkoatletyka	10 000	5 000
8	TKKF „Fala” w Trzebiatowie przy Szkole Podstawowej Nr 2 w Trzebiatowie	Upowszechnianie kultury fizycznej i sportu wśród dzieci i młodzieży- tenis stołowy	40 000	40 000
9	UKS „Mrzeżyno” Speed badminton	Upowszechnianie kultury fizycznej i sportu wśród dzieci i młodzieży- Speed badminton	5 000	5 000

10	UKŻ „Błękitni” Grzybowo	Upowszechnianie kultury fizycznej i sportu wśród dzieci i młodzieży- Żeglarstwo	12 000	12 000
11	Stowarzyszenie AT Aktywny Trzebiatów	Upowszechnianie kultury fizycznej i sportu wśród dzieci i młodzieży - Kros Farmera	0	5 000
12	Polskie Stowarzyszenie na Rzecz Osób z Niepełnosprawnością Intelktualną Koło w Trzebiatowie	Organizacja cyklu imprez integracyjnych z udziałem osób niepełnosprawnych	18 000	18 000
13	Krajowe Stowarzyszenie Aramis z Trzebiatowa	organizacja i przeprowadzenie zajęć w dziedzinach, np. kultury, sztuki, edukacji lub kultury fizycznej dla mieszkańców Gminy Trzebiatów w tym dzieci i młodzieży w okresie m.in. wakacyjnym, odpowiadającym celom Gminnego Programu Profilaktyki i Rozwiązywania Problemów Alkoholowych na 2019 r	0	10 000
		organizacji cyklu wspólnych warsztatów i imprez integracyjno – terapeutycznych z udziałem osób starszych z Gminy Trzebiatów	10 000	10 000
14	Stowarzyszenie Uniwersytet III Wieku z Trzebiatowa		6 800	10 000
15	Trzebiatowskie Stowarzyszenie na Rzecz Osób z Niepełnosprawnością Intelktualną i z Autyzmem „Niebieskie Serce” w Trzebiatowie	organizacja i przeprowadzenie cyklu wspólnych warsztatów i imprez aktywizacyjno – terapeutycznych z udziałem osób zagrożonych wykluczeniem społecznym oraz ich rodzin z Gminy Trzebiatów	6 700	10 000
16	Towarzystwo Przyjaciół Dzieci ZOR w Szczecinie	Prowadzenie opiekuńczych placówek wsparcia dziennego	225 000	225 000
			651 000	685 000

Wsparcie dla stowarzyszeń w ramach współfinansowania aktywności lokalnej - tj. imprez i uroczystości z uczestnictwem mieszkańców:

L.p.	Nazwa organizacji		kwota wsparcia (zł)	
			2018	2019
	Polskie Towarzystwo Turystyczno-Krajoznawcze w Trzebiatowie. Baszta Kaszana	- Rajd po Ziemi Trzebiatowskiej, - Guide Tour,	1 010,99	899
	Stowarzyszenie Miłośników rzeki Regi	Ogólnopolskie zawody wędkarskie „Troć Regi”	940	600

	<b>Polski Związek Emerytów i Rencistów koło Trzebiatów.</b>	Współorganizacja imprezy integracyjnej Obchody "Dnia Seniora" -Spotkanie Andrzejkowe, wycieczka aktywizacyjno – integracyjna, aktywność seniorów z Gminy Trzebiatów.	<b>2 825,66</b>	<b>2 611,25</b>
		Współpraca z seniorami z Gminy Brwinów	<b>532,20</b>	<b>1 757,34</b>
	<b>Stowarzyszenie Amazonek</b>	Projekt „OnkoRejs Granicami Polski”	<b>336</b>	<b>400</b>
	<b>Stowarzyszenie Diabetyków koło w Trzebiatowie</b>	Obchody „Światowego Dnia Cukrzycy” , wycieczka aktywizacyjno – integracyjna, „30-lecia Koła PSD w Trzebiatowie”	<b>1 629,87</b>	<b>1 663,36</b>
	<b>Stowarzyszenie AT Aktywny Trzebiatów</b>	Piknik rodzinny „Żyj zdrowo i trzymaj formę”	<b>8 377,88</b>	<b>9 510,75</b>
		Dzień Kobiet „Zdrowa być czyli aktywny dzień kobiet”	<b>1 820,81</b>	<b>1 504,85</b>
	<b>Wszystkie organizacje</b>	zakup usługi szkoleniowej – podniesienie kompetencji NGO	<b>0</b>	<b>1 200</b>
			<b>17 473,41</b>	<b>20 146,55</b>

#### **Sprawy społeczne. Rodzina. Seniorzy.**

W ramach realizacji Wojewódzkiego Programu Wspierania Rodziny i Systemu Pieczy Zastępczej na lata 2014 – 2020 pn. „ Region dla Rodziny”, Gmina Trzebiatów przystąpiła do Programu Zachodniopomorska Karta Rodziny i Zachodniopomorska Karta Seniora. Program realizowany jest we współpracy z Urzędem Marszałkowskim Województwa Zachodniopomorskiego. W ramach tego programu mieszkańcy otrzymują Zachodniopomorską Kartę Rodziny i Zachodniopomorską Kartę Seniora. Celem programu jest budowanie przyjaznego klimatu lokalnego dla rodziny i seniorów oraz wspieranie ich i ułatwianie im codziennego życia.

Wsparciem Zachodniopomorskiej Karty Rodziny objęte są rodziny z terenu gminy Trzebiatów. Karta umożliwia korzystanie na preferencyjnych warunkach z katalogu ofert m.in.: kultury, edukacji, rekreacji, transportu i innych usług oferowanych przez podmioty biorące udział w zadaniu pn. Zachodniopomorska Karta Rodziny.

O wydanie Zachodniopomorskiej Karty Rodziny mogą ubiegać się:

- małżonkowie prowadzący wspólne gospodarstwo domowe z minimum dwojgiem dzieci oraz dzieci (do 18 roku życia lub 26 roku życia w przypadku kontynuowania nauki, bez ograniczeń wiekowych w przypadku dzieci, które otrzymały stypendium Prezesa Rady Ministrów lub otrzymały stypendium ministra właściwego do spraw oświaty i wychowania; lub ministra właściwego do spraw kultury i ochrony dziedzictwa narodowego; lub legitymują się orzeczeniem o niepełnosprawności
- rodziny zastępcze zamieszkałe pod wspólnym adresem
- rodzinne domy dziecka

Karty wydawane są bezpłatnie. W przypadku rodzica i jego małżonka Karta wydawana jest na czas nieokreślony. Natomiast dla dzieci Karta wydawana jest na czas określony, tj. do osiągnięcia przez dziecko 18 roku życia. W przypadku dzieci posiadających karty wydane na czas określony, które po ukończeniu 18 roku życia kontynuują naukę, możliwe jest na ich wniosek wydanie kolejnej ważnej karty do ukończenia 26 roku życia dziecka.

O Zachodniopomorską Kartę Rodziny wystąpiło 28 rodzin.

Wsparciem Zachodniopomorskiej Karty Seniora są objęte osoby starsze z terenu gminy Trzebiatów. Karta umożliwia korzystanie na preferencyjnych warunkach z katalogu ofert m.in.: kultury, edukacji, rekreacji, transportu i innych usług oferowanych przez podmioty biorące udział w zadaniu pn. Zachodniopomorska Karta Seniora.

O wydanie Zachodniopomorskiej Karty Seniora mogą ubiegać się osoby, które ukończyły 60 rok życia. Karta wydawana jest bezpłatnie na czas nieokreślony.

O Zachodniopomorską Kartę Seniora wystąpiło 347 osób.

Do programu jako Partner celem jego realizacji i w ramach współpracy przystąpiły firmy z całej Polski. To one zaoferowały i umożliwiły zakupy produktów lub usług po niższych, okazyjnych cenach. Zniżki otrzymują mieszkańcy na podstawie okazania Karty. Tym samym firmy mogą wzmocnić swój wizerunek w przestrzeni społecznej i marketingowej oraz powiększyć grono swoich klientów. W chwili obecnej jest już z nami ponad 100 Firm.

Wszelkie informacje oraz Katalog Usług na stronie [www.rodzina.wzp.pl](http://www.rodzina.wzp.pl).

### 3. Oświata.

Placówki oświatowe – liczby.

LP	2018			2019		
	Liczba placówek	Liczba uczniów	Liczba etatów na-li	Liczba placówek	Liczba uczniów	Liczba etatów na-li
1.	5 placówek publicznych	1626	192,89	5 placówek publicznych (do sierpnia, od września 4)	1448	168,7
2.	4 placówki niepubliczne	59	8	3 placówki niepubliczne	56	8

#### I. Oświata publiczna:

1. Szkoła Podstawowa Nr 1 w Trzebiatowie – 29 klas, 561 uczniów, dwa budynki na ul. Kamienieckiej i na ul. Wodnej, zatrudnionych 59 nauczycieli i 9 pracowników niepedagogicznych;  
łącznie wydatki – 5 328 030,24zł
2. Szkoła Podstawowa Nr 2 w Trzebiatowie – 22 klasy, 425 uczniów, jeden budynek na ul. Długiej, zatrudnionych 50 nauczycieli i 6 pracowników niepedagogicznych;  
łącznie wydatki – 3 880 554,48zł
3. Szkoła Podstawowa z Oddziałami Integracyjnymi w Mrzeżynie – 16 klas, 226 uczniów, jeden budynek na ul. Tysiąclecia, zatrudnionych 41 nauczycieli i 13 pracowników niepedagogicznych  
łącznie wydatki – 4 157 672,37zł

Subwencja oświatowa w 2019r.- 10 225 104,00zł, przy standardzie finansowym na ucznia 5 569zł/ucznia/rok

W gminie Trzebiatów standard finansowy w 2019r. wyniósł: 10 902zł/ucznia/rok

4. Przedszkole w Trzebiatowie – 11 oddziałów, 263 dzieci, dwa budynki na ul. Waryńskiego i na ul. Kilińskiego, zatrudnionych 34 nauczycieli i 25 pracowników niepedagogicznych;  
Łączne wydatki- 4 157 672,37zł

Dotacja przedszkolna w 2019r. z budżetu państwa wyniosła: 388 631,00zł

II. Oświata Niepubliczna:

Centrum Kształcenia Zawodowego - 14 uczniów Szkoły Podstawowej dla Dorosłych, gmina przekazała dotację w wysokości 57 174,21zł

Przedszkole Niepubliczne w Jarominie i Chomętowie - 42 uczniów, gmina przekazała dotację w wysokości 424 473,22zł

III. Stypendia socjalne dla uczniów na kwotę 109 320,00zł dla 98 uczniów

IV. Kształcenie Młodocianych Pracowników – gmina wypłaciła 246 995,04zł dla 19 pracodawców  
Zakupiono podręczniki i ćwiczenia dla uczniów na kwotę 87 038,50zł dla 449 uczniów z klas II, V i VIII  
podręczniki oraz dla 1132 uczniów klas I-VIII ćwiczenia.

## 9. Finanse. Podatki i opłaty lokalne.

### FINANSE

Budżet gminy to coroczny plan dochodów, wydatków, przychodów i rozchodów. Projekt budżetu jest przygotowywany przez Burmistrza we współpracy z zastępcą burmistrza, sekretarzem, skarbnikiem i kierownikami poszczególnych referatów Urzędu Miejskiego oraz kierownikami i dyrektorami gminnych jednostek organizacyjnych.

Projekt budżetu i Wieloletniej Prognozy Finansowej, jest przesyłany do zaopiniowania przez Regionalną Izbę Obrachunkową. O ostatecznym jego kształcie decydują radni w głosowaniu.

Zgodnie z przepisami, uchwała budżetowa powinna zostać podjęta do końca roku poprzedzającego dany rok budżetowy. Należy pamiętać, że jest to plan, więc naturalne jest, że w ciągu roku wprowadzane są do niego mniejsze lub większe zmiany.

Po zakończeniu roku, radni oceniają wykonanie budżetu przez burmistrza, na tej podstawie udzielając – lub nie – absolutorium.

### PODSTAWOWE PARAMETRY

#### Dochody budżetu:

Dochody samorządu składają się z dochodów własnych, dotacji celowych i subwencji ogólnych z budżetu państwa.

Dla budżetu gminy Trzebiatów największymi źródłami dochodów są: podatki i opłaty lokalne, udział w podatkach od osób fizycznych (PIT) i osób prawnych (CIT), dotacje z budżetu państwa na realizację zadań z zleconych (przede wszystkim dotyczące działów „Opieki społecznej” i „Rodziny”), subwencje z budżetu państwa.

Plan i wykonanie dochodów budżetu gminy na dzień 31 grudnia 2018 r. przedstawia się następująco:

plan – 76.713.099,49 zł, wykonanie – 78.891.665,79 zł. tj. 102,84 %, w tym:

- dochody bieżące plan – 68.114.970,73. zł; wykonanie – 68.578.061,48 zł, tj. 100,68 %
- dochody majątkowe – 8.598.128,76 zł; wykonanie – 10.313.604,31 zł, tj. 119,95 %

Plan i wykonanie dochodów budżetu gminy na dzień 31 grudnia 2019 r. przedstawia się następująco:

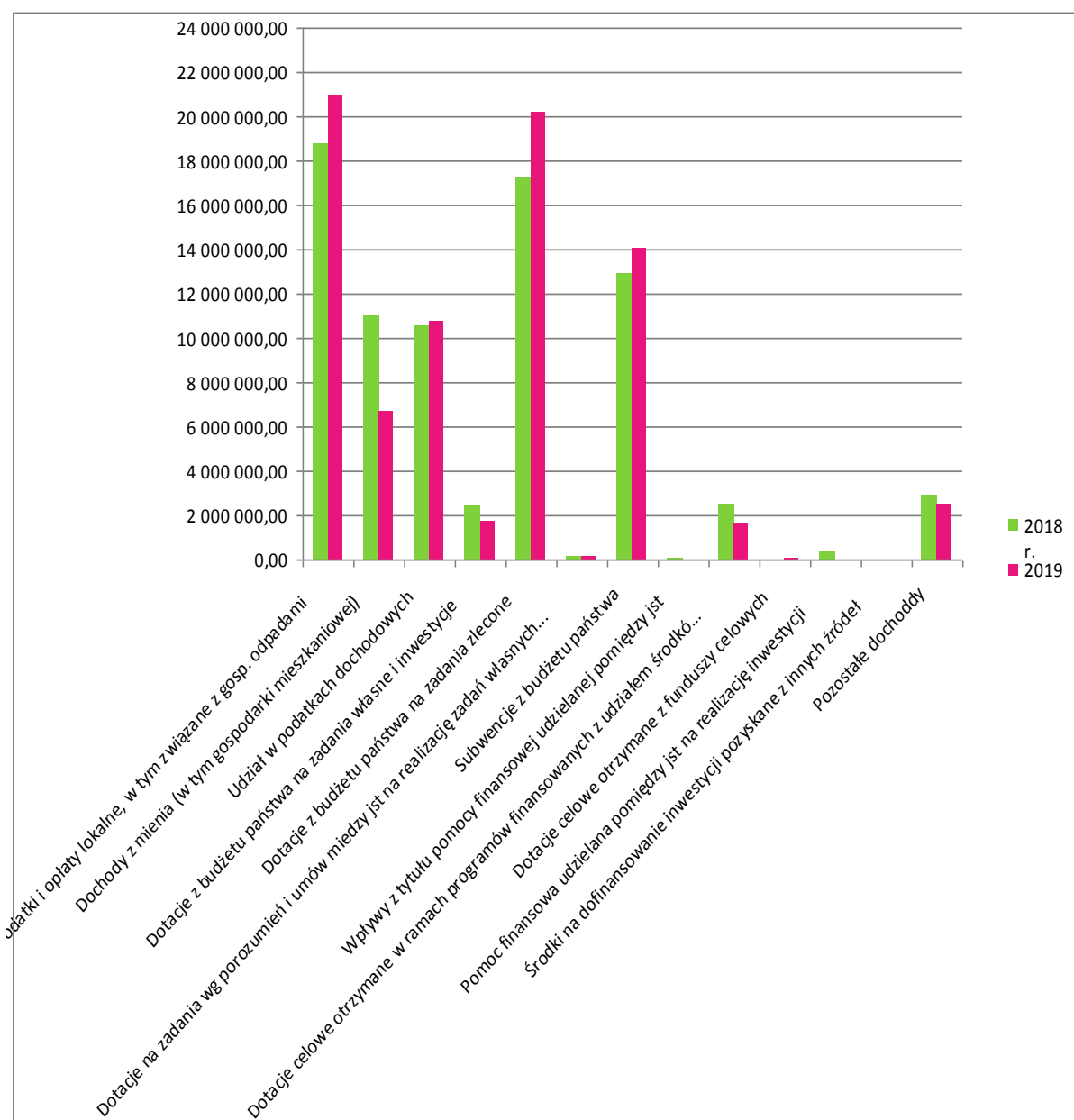
plan – 79.362.458,22 zł, wykonanie – 78.890.546,01 zł. tj. 99,41 %, w tym:

- dochody bieżące plan – 73.550.951,37 zł; wykonanie – 74.602.461,78 zł, tj. 101,43 %
- dochody majątkowe – 5.811.506,85 zł; wykonanie – 4.288.084,23 zł, tj. 73,79 %

Dochody wg źródeł pochodzenia	2018 r.	2019 r.
Podatki i opłaty lokalne, w tym związane z gosp. odpadami	18 786 820,75	20 996 083,69



Dochody z mienia (w tym gospodarki mieszkaniowej)	10 974 305,27	6 735 792,69
Udział w podatkach dochodowych	10 559 191,53	10 753 088,43
Dotacje z budżetu państwa na zadania własne i inwestycje	2 436 101,24	1 742 831,30
Dotacje z budżetu państwa na zadania zlecone	17 305 883,28	20 239 327,00
Dotacje na zadania wg porozumień i umów między jst na realizację zadań własnych bieżących i majątkowych	108 630,00	132 000,00
Subwencje z budżetu państwa	12 895 522,00	14 100 266,00
Wpływy z tytułu pomocy finansowej udzielanej pomiędzy jst	40 825,29	31 000,00
Dotacje celowe otrzymane w ramach programów finansowanych z udziałem środków europejskich i z budżetu państwa	2 469 040,64	1 642 343,54
Dotacje celowe otrzymane z funduszy celowych	22 616,00	39 202,20
Pomoc finansowa udzielana pomiędzy jst na realizację inwestycji	368 500,00	-
Środki na dofinansowanie inwestycji pozyskane z innych źródeł	-	3 000,00
Pozostałe dochody	2 924 229,79	2 475 611,16
<b>Razem</b>	<b><u>78 891 665,79</u></b>	<b><u>78 890 546,01</u></b>



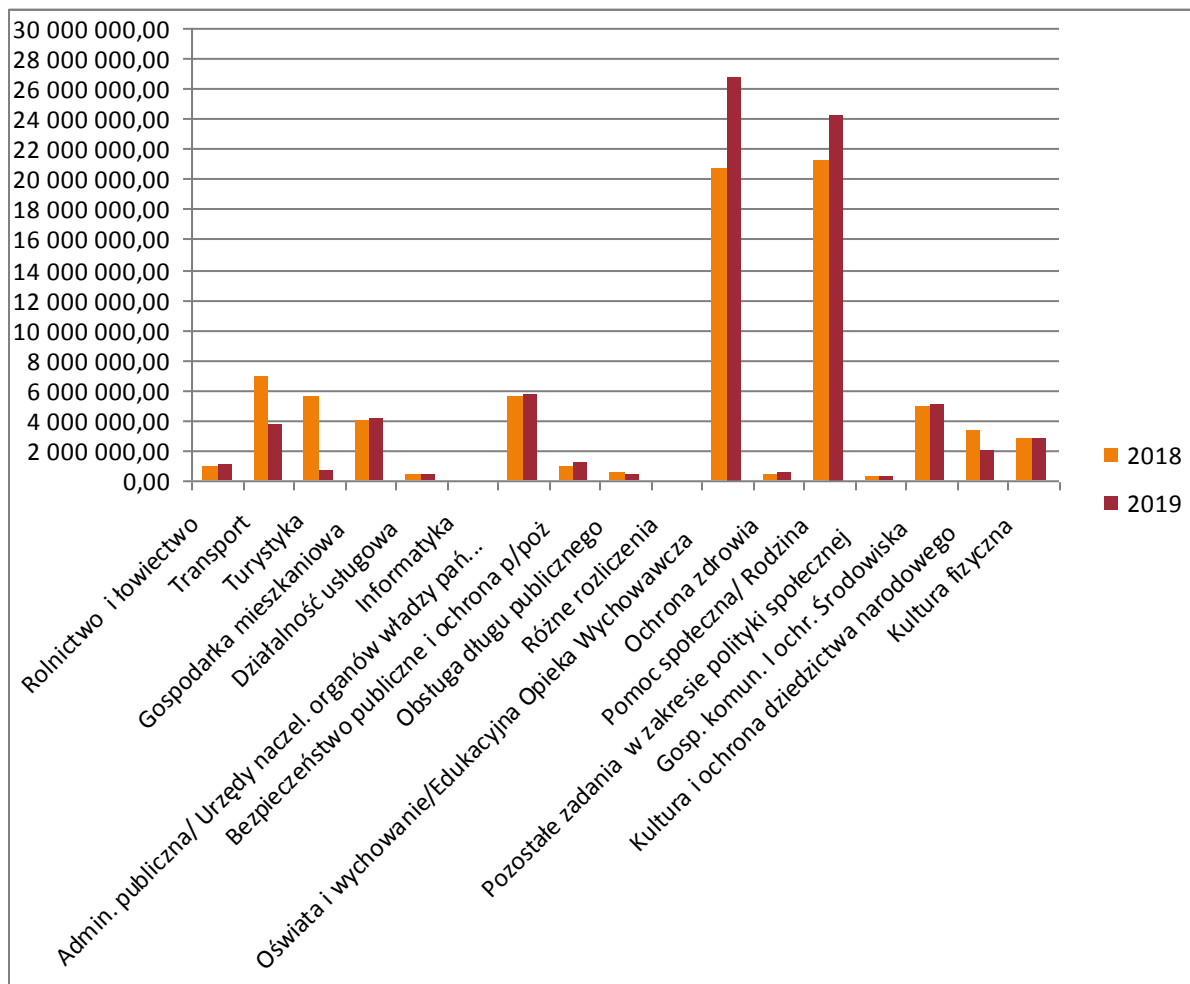
#### Wydatki budżetu:

Uchwała budżetowa określa, na jakie cele i w jakiej wysokości wydajemy publiczne pieniądze. Można je podzielić na wydatki bieżące i inwestycyjne (majątkowe).

Wydatki bieżące to te związane z działalnością urzędu i jednostek gminnych, np. oświaty, pomocy społecznej, instytucji kultury, utrzymaniem obiektów publicznych, oświetleniem dróg, sprzątnięciem miasta, gospodarowaniem odpadami, zarządzaniem portem itd. Kwoty przeznaczane na ten cel są podobne co roku.

Inaczej jest w przypadku wydatków inwestycyjnych, które mogą się znacznie różnić w poszczególnych latach. Wynika to z liczby i wielkości zaplanowanych zadań inwestycyjnych, co często jest związane z pozyskaniem dodatkowych pieniędzy zewnętrznych, np. unijnych.

<b>Dział</b>	<b>Rodzaj wydatków</b>	<b>2018</b>	<b>2019</b>
010	Rolnictwo i łowiectwo	900 224,98	1 050 598,97
600	Transport	6 911 540,89	3 668 229,28
630	Turystyka	5 631 148,50	718 269,86
700	Gospodarka mieszkaniowa	3 984 533,86	4 117 350,91
710	Działalność usługowa	450 130,01	435 393,42
720	Informatyka	0,00	65 281,30
750/751	Admin. publiczna/ Urzędy naczel. organów władzy państwowej, kontroli i ochrony prawa oraz sądownictwa	5 533 593,50	5 742 096,47
754	Bezpieczeństwo publiczne i ochrona p/poż	985 198,61	1 149 341,84
757	Obsługa długu publicznego	549 783,11	448 949,41
758	Różne rozliczenia	0,00	0,00
801/854	Oświata i wychowanie/Edukacyjna Opieka Wychowawcza	20 643 701,17	26 761 908,31
851	Ochrona zdrowia	436 756,19	465 768,77
852/855	Pomoc społeczna/ Rodzina	21 179 884,62	24 287 220,39
853	Pozostałe zadania w zakresie polityki społecznej	278 356,66	280 751,73
900	Gosp. komun. I ochr. Środowiska	4 975 086,87	5 078 784,71
921	Kultura i ochrona dziedzictwa narodowego	3 319 421,29	2 008 215,60
926	Kultura fizyczna	2 832 113,74	2 767 504,63
	<b>OGÓŁEM</b>	<b>78 611 474,00</b>	<b>79 045 665,60</b>



Plan i wykonanie wydatków budżetu gminy na dzień 31 grudnia 2018 r. przedstawia się następująco:

- plan – 84.756.639,49 zł, wykonanie – 78.611.474,00 zł, tj. 92,75 % w tym:
  - wydatki bieżące – plan – 68.491.196,05 zł, wykonanie – 65.321.314,79 zł, tj. 95,37 %
  - wydatki majątkowe – plan – 16.265.443,44 zł, wykonanie – 13.290.159,21 zł, tj. 81,71 %

Plan i wykonanie wydatków budżetu gminy na dzień 31 grudnia 2019 r. przedstawia się następująco:

- plan – 83.489.998,22 zł, wykonanie – 79.045.665,60 zł, tj. 94,68 % w tym:
  - wydatki bieżące – plan – 73.122.550,75 zł, wykonanie – 70.064.570,86 zł, tj. 95,82 %
  - wydatki majątkowe – plan – 10.367.447,47 zł, wykonanie – 8.981.094,74 zł, tj. 86,63 %

Działami które w największym stopniu obciążają wydatki budżetu naszej gminy są „Oświata i wychowanie” i „Edukacyjna opieka wychowawcza” oraz „Pomoc społeczna” i „Rodzina”.

## Zadłużenie Gminy Trzebiatów w latach 2018-2025

Na 31 grudnia 2018 r. Gmina zadłużona była na kwotę 22.867.795,95 zł z tytułu zaciągniętych długoterminowych pożyczek, emisji obligacji i wykupu wierzytelności, w tym:

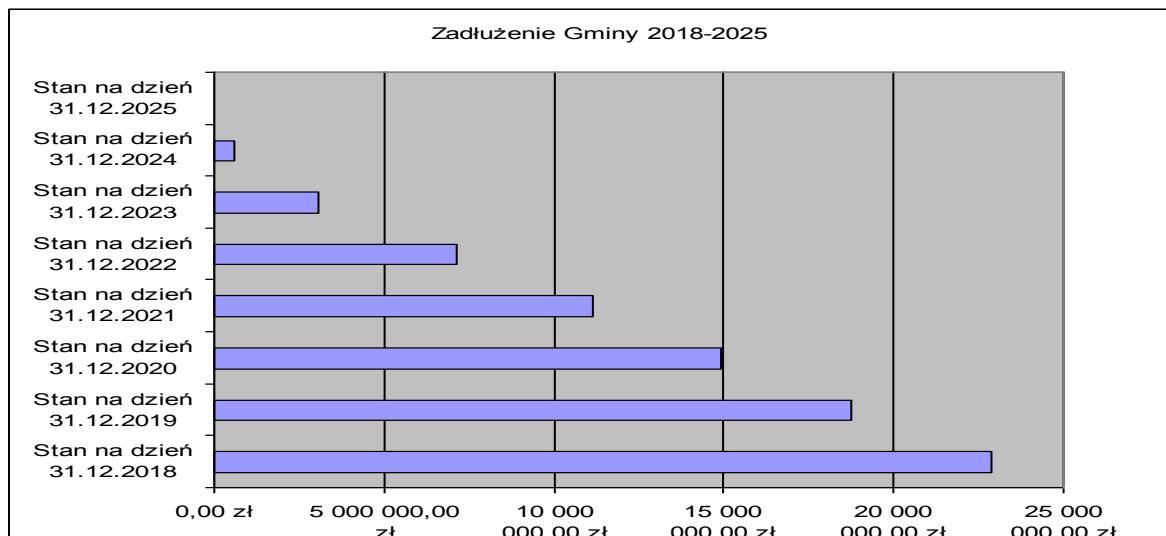
1. Zaciągnięte pożyczki na kwotę 1.001.159,30 zł
2. Wyemitowane obligacje na kwotę 13.810.000 zł.
3. Kwoty wykupione przez banki z umów wierzytelności na kwotę – 8.056.636,65 zł (Gmina we wcześniejszych latach podpisała dwie umowy na wykup wierzytelności), w tym;
  - 20 marca 2009 r. umowę dotyczącą budowy hali sportowej w Mrzeżynie. Na 31.12.2017 roku zobowiązanie to opiewa na kwotę 7.002.938,42 zł,
  - 12 kwietnia 2010 r. umowę dotyczącą budowy dwóch budynków komunalnych. Na 31.12.2017 roku zobowiązanie to opiewa na kwotę 1.053.698,23 zł.

Na 31 grudnia 2019 r. Gmina zadłużona była na kwotę 18.774.230,51 zł z tytułu zaciągniętych długoterminowych pożyczek, emisji obligacji i wykupu wierzytelności, w tym:

1. Zaciągnięte pożyczki na kwotę 635.699,30 zł
2. Wyemitowane obligacje na kwotę 11.580.000 zł.
3. Kwoty wykupione przez banki z umów wierzytelności na kwotę – 6.558.531,21 zł (Gmina we wcześniejszych latach podpisała dwie umowy na wykup wierzytelności), w tym;
  - 20 marca 2009 r. umowę dotyczącą budowy hali sportowej w Mrzeżynie. Na 31.12.2019 roku zobowiązanie to opiewa na kwotę 5.669.045,66 zł,
  - 12 kwietnia 2010 r. umowę dotyczącą budowy dwóch budynków komunalnych. Na 31.12.2019 roku zobowiązanie to opiewa na kwotę 889.485,55 zł.

Lp.	Zadłużenie Gminy w latach 2018-2025	Kwota długu
1	Stan na 31.12.2018	22 867 795,95
2	Stan na 31.12.2019	18 774 230,51
3	Stan na 31.12.2020	14 910 665,07
4	Stan na 31.12.2021	11 142 320,33
5	Stan na 31.12.2022	7 144 214,89
6	Stan na 31.12.2023	3 046 109,45

7	Stan na 31.12.2024	618 422,15
8	Stan na 31.12.2025	0,00



## PODATKI I OPŁATY LOKALNE.

### REALIZACJA PODATKÓW I OPŁAT LOKALNYCH

I. Podatki i opłaty lokalne stanowią bardzo ważny składnik dochodów budżetu gminy. Do grupy tej należą:

- podatek od nieruchomości
- podatek rolny
- podatek leśny
- podatek od środków transportowych
- opłata targowa
- opłata miejscowa
- wpływy z odsetek
- rekompensaty z tyt. utraconych dochodów

II. Udział dochodów z tyt. podatków i opłat lokalnych w ogólnej kwocie dochodów budżetowych prezentuje się następująco :

- dochody budżetu gminy 2019r 78.890.546,00 zł
- dochody z tyt. podatków i opłat lokalnych 15.273.133,00 zł

Udział w budżecie na poziomie 19,36%

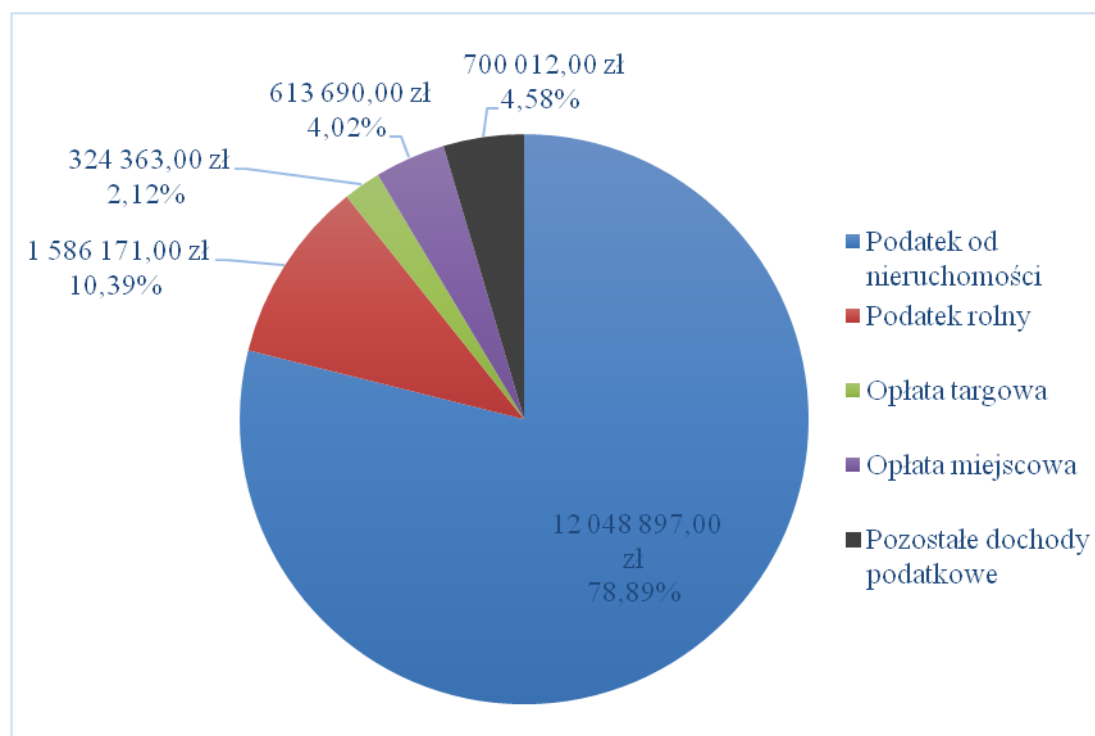


### III. Struktura wpływów z podatków i opłat lokalnych

W ogólnej kwocie dochodów otrzymywanych z tyt. podatków i opłat lokalnych największe wpływy otrzymywane są z tytułu podatku od nieruchomości, rolnego oraz opłaty miejscowej i targowej.

#### Łączna kwota wpływów z tyt. podatków i opłat lokalnych w 2019r.

Rodzaj podatku/opłaty	Kwota wpływów w zł	% udział w dochodach podatkowych
Podatek od nieruchomości	12.048.897,00	78,89
Podatek rolny	1.586.171,00	10,39
Podatek leśny	117.181,00	0,77
Podatek od śr. transportowych	187.296,00	1,23
Opłata targowa	324.363,00	2,12
Opłata miejscowa	613.690,00	4,02
Odsetki	134.221,00	0,87
Rekompensaty utraconych dochodów	261.314,00	1,71
razem	15.273.133,00	100

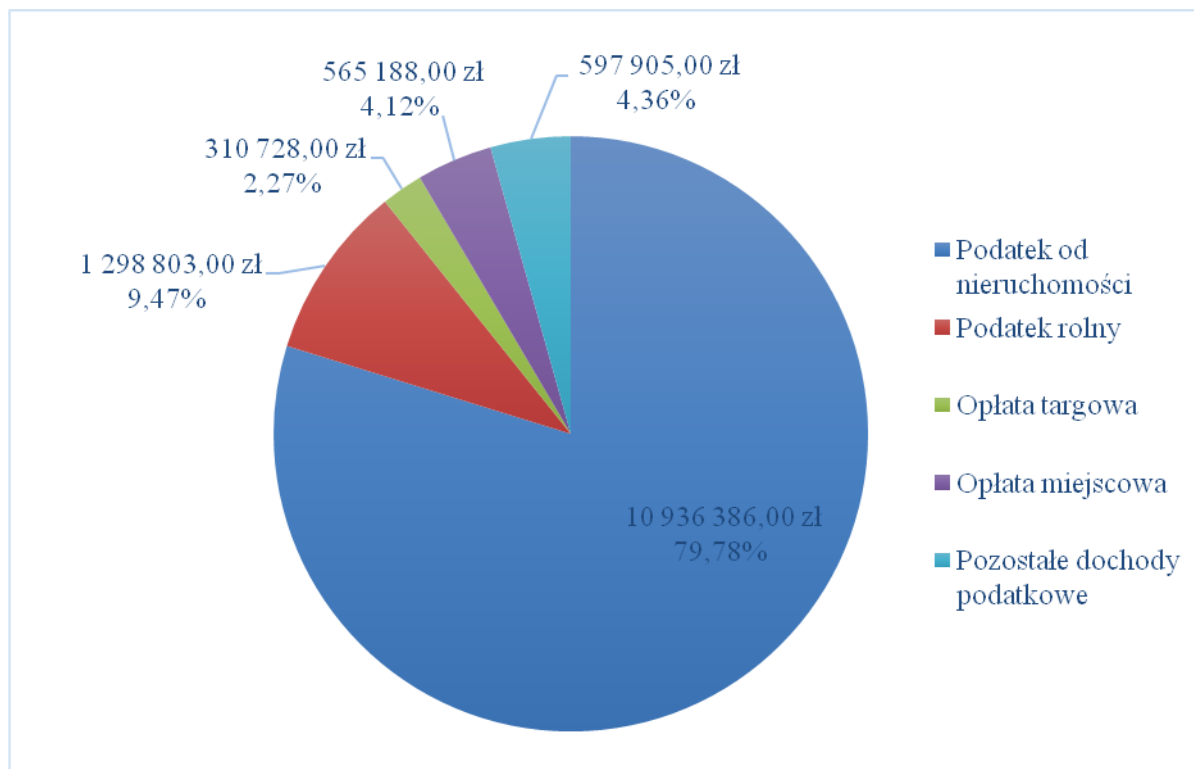


#### Łączna kwota wpływów z tyt. podatków i opłat lokalnych w 2018r.

Rodzaj podatku/opłaty	Kwota wpływów w zł	% udział w dochodach podatkowych
Podatek od nieruchomości	10.936.386,00	79,77
Podatek rolny	1.298.803,00	9,47
Podatek leśny	118.272,00	0,86
Podatek od śr. transportowych	169.427,00	1,24
Opłata targowa	310.728,00	2,27



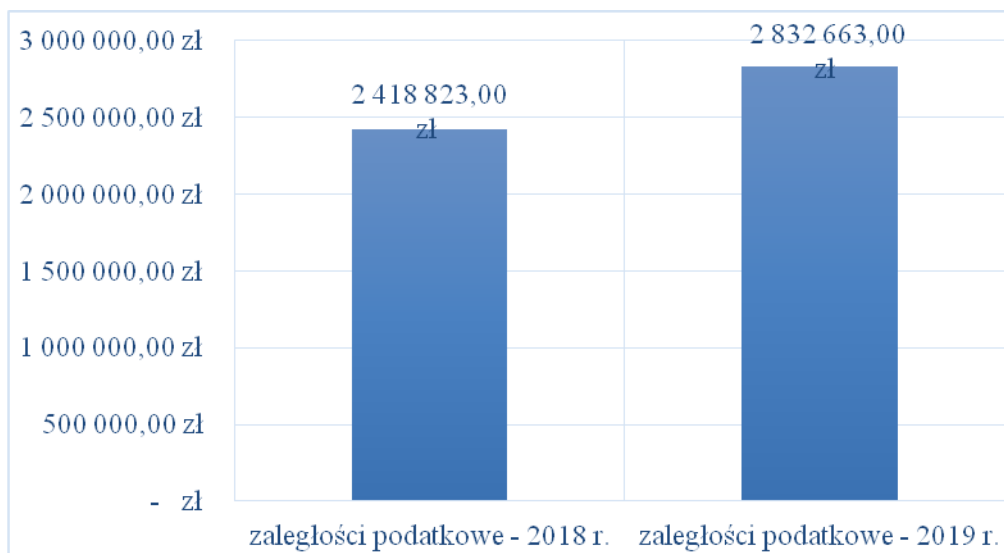
Opłata miejscowa	565.188,00	4,12
Odsetki	48.920,00	0,36
Rekompensaty utraconych dochodów	261.286,00	1,91
razem	13.709.010,00	100



#### IV. Zaległości w spłacie zobowiązań podatkowych.

W 2019 roku zaległości podatkowe wyniosły 2.832.663,00 zł

W 2018 roku zaległości podatkowe wyniosły 2.418.823,00 zł

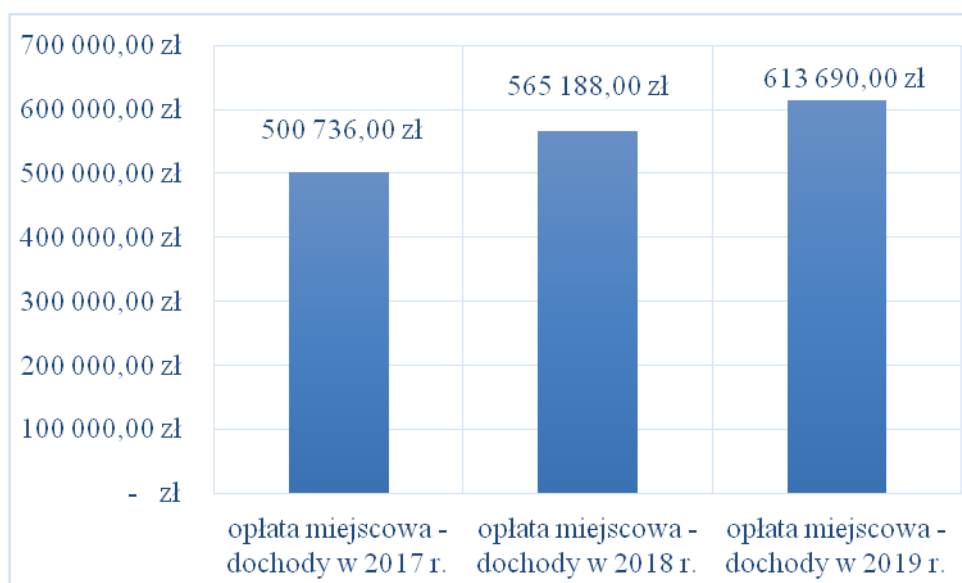


#### V. Tendencja wzrostowa opłaty miejscowej.

Od kilku lat obserwujemy wzrost wpływów z opłaty miejscowej.

2017r	dochody na poziomie	500.736,00 zł
2018r	dochody na poziomie	565.188,00 zł
2019r	dochody na poziomie	613.690,00 zł

Na wzrost dochodów z opłaty miejscowej z całą pewnością ma wpływ zwiększenie ilości miejsc noclegowych, poprawa standardu wypoczynku, rozbudowa infrastruktury. Niebagatelne znaczenie ma również dbałość samorządu o komfort wypoczynku nad morzem, czystość plaż i wody.



## 10. Przedsiębiorczość.

### Przedsiębiorcy

L.p	Rok	Liczba przedsiębiorców działających z terenu gminy Trzebiatów
1.	2017	1001
2.	2018	1114
3.	2019 (stan na 24.04)	1158
4.	stan na 05.03.2020	1152

Liczba podmiotów wg sekcji działalności gospodarczej zgodnie z Polską Klasyfikacją Działalności (PKD) (raport z CEIDG)

Kod sekcji	Formy działalności	Ilość działalności
A	<b>Rolnictwo, leśnictwo, łowiectwo i rybactwo:</b> (działalność usługowa wspomagająca rolnictwo; gospodarka leśna; rybołówstwo)	14
C	<b>Przetwórstwo przemysłowe:</b> (produkcja artykułów spożywczych, wyrobów tekstylnych, odzieży, obuwia, wyrobów z drewna, korka, słomy, mebli; działalność związana z poligrafią; produkcja tworzyw sztucznych; produkcja metali i wyrobów metalowych oraz ich obróbka; produkcja surowców niemetalicznych; cięcie, formowanie i wykańczanie kamienia; naprawa i konserwacja maszyn i urządzeń)	77
D	<b>Wytwarzanie i zaopatrywanie w energię elektryczną, gaz, parę wodną, gorącą wodę i powietrze do układów klimatyzacyjnych:</b> (wytwarzanie i przesyłanie energii elektrycznej, wytwarzanie paliw gazowych, dystrybucja i handel)	1
E	<b>Dostawa wody, gospodarowanie ściekami i odpadami oraz działalność związana z rekultywacją:</b> (odprowadzanie i oczyszczanie ścieków, zbieranie odpadów, odzysk surowców, demontaż wyrobów zużytych)	4
F	<b>Budownictwo:</b> (roboty budowlane związane ze wznoszeniem budynków; rozbiórka i burzenie obiektów budowlanych; budowa dróg kołowych i szynowych, mostów i tuneli; budowa linii telekomunikacyjnych i elektroenergetycznych; wykonywanie instalacji elektrycznych, wodno-kanalizacyjnych, ciepłych, gazowych i klimatycznych; roboty budowlane wykończeniowe i specjalistyczne)	163
G	<b>Handel hurtowy i detaliczny, naprawa pojazdów samochodowych, włączając motocykle</b>	240
H	<b>Transport i gospodarka magazynowa:</b> (transport lądowy; działalność taksówek osobowych; transport drogowy towarów, usługi związane z przeprowadzkami; transport morski i przybrzeżny pasażerski i towarów; działalność łodzi wycieczkowych; wynajem samochodów osobowych i furgonetek; wynajem samochodów ciężarowych)	61

	z kierowcą; magazynowanie i przechowywanie towarów, paliw gazowych; działalność pocztowa i kurierska)	
I	<b>Działalność związana z zakwaterowaniem i usługami gastronomicznymi</b>	210
J	<b>Informacja i komunikacja:</b> (działalność wydawnicza książek, gazet, czasopism; działalność związana z produkcją filmów, nagrań wideo, programów telewizyjnych; telekomunikacja; działalność związana z oprogramowaniem i doradztwem w zakresie informatyki oraz działalność powiązana; działalność usługowa w zakresie informacji)	16
K	<b>Działalność finansowa i ubezpieczeniowa</b>	16
L	<b>Działalność związana z obsługą rynku nieruchomości</b>	11
M	<b>Działalność profesjonalna, naukowa i techniczna:</b> (działalność prawnicza, rachunkowo-księgowa i doradztwo podatkowe; doradztwo związane z zarządzaniem; działalność w zakresie architektury; badania i analizy techniczne; reklama, badanie rynku i opinii publicznej; działalność fotograficzna; działalność związana z tłumaczeniami; działalność w zakresie specjalistycznego projektowania; działalność weterynaryjna)	68
N	<b>Działalność w zakresie usług administrowania i działalność wspierająca:</b> (wynajem i dzierżawę pojazdów samochodowych; artykułów użytku osobistego i domowego; maszyn i urządzeń; działalność związana z zatrudnieniem, działalność agencji pracy tymczasowej, działalność związana z wyszukiwaniem miejsc pracy i udostępnianiem pracowników; działalność organizatorów turystyki, pośredników i agentów turystycznych; działalność pilotów wycieczek i przewodników turystycznych; działalność detektywistyczna i ochroniarska; działalność usługowa związana z utrzymaniem porządku w budynkach i zagospodarowaniem terenów zieleni; działalność związana z administracyjną obsługą biura)	38
P	<b>Edukacja:</b> (pozaszkolne formy edukacji sportowej oraz zajęć sportowych i rekreacyjnych; pozaszkolne formy edukacji artystycznej; nauka jazdy i pilotażu; nauka języków obcych)	12
Q	<b>Opieka zdrowotna i pomoc społeczna:</b> (działalność szpitali, praktyka lekarska; praktyka pielęgniarek i położnych; działalność fizjoterapeutyczna; działalność pogotowia ratunkowego; działalność paramedyczna; pomoc społeczna; opieka dzienna nad dziećmi)	61
R	<b>Działalność związana z kulturą, rozrywką i rekreacją</b>	18
S	<b>Pozostała działalność usługowa:</b> (naprawa i konserwacja komputerów i artykułów użytku osobistego i domowego; , pranie i czyszczenie wyrobów włókienniczych; fryzjerstwo i pozostałe zabiegi kosmetyczne; pogrzeby i działalność pokrewna; działalność usługowa związana z poprawą kondycji fizycznej; działalność samoobsługowych maszyn):	68

#### Turystyka:

Zgodnie z ustawą o usługach hotelarskich oraz usługach pilotów wycieczek i przewodników turystycznych zaewidencjonowanych mamy 113 obiektów, w których są świadczone usługi hotelarskie (ośrodki wczasowe, pokoje gościnne, kwatery prywatne, agroturystyka itp.)

## Koncesje na sprzedaż napojów alkoholowych

### **1. Statystyka aktywnych zezwoleń na dzień 31.12.2019 r. z podziałem na typ i rodzaj sprzedaży.**

Typ zezwolenia	Rodzaj zezwolenia	Ilość	Limit
A	Detal	55	230
B	Detal	52	130
C	Detal	51	140
A	Gastronomia	50	140
B	Gastronomia	26	60
C	Gastronomia	20	70

### **2. Wartość alkoholu sprzedanego w 2019 r. na terenie Gminy Trzebiatów z podziałem na zawartość alkoholu.**

do 4,5 % alkoholu oraz piwo	od 4,5 % do 18 % alkoholu ( z wyjątkiem piwa)	powyżej 18 % alkoholu	Razem
<b>10.726.377,99</b>	<b>1.762.213,25</b>	<b>9.489.208,84</b>	<b>21.977.800,00</b>

## 11. Inwestycje i ważniejsze remonty.

1. **Budynek Przedszkola z Oddziałami Integracyjnymi oraz nowe sale lekcyjne Szkoły Podstawowej nr 2 w Trzebiatowie przy ul. Długiej 11 – 6 873 639,97 zł. (z wyposażeniem przedszkola)**



Wybudowano nowe skrzydło dydaktyczne, dwukondygnacyjne, zawierające dwie odrębne, niepowiązane strefy funkcjonalne – przedszkole zlokalizowane na parterze i dodatkowe klasy szkoły podstawowej na piętrze.

W strefie przedszkola wykonano pięć identycznych oddziałów przedszkolnych wyposażonych w szatnie i węzły sanitarne, pomieszczenia: integracyjne, terapeutyczne, administracyjne i socjalne oraz pomieszczenia do wydawania posiłków w systemie cateringowym ze zmywalnią.

W strefie szkolnej, powiązanej bezpośrednio z piętrem budynku istniejącego, wykonano cztery pomieszczenia do nauki z zapleciami gabinetowymi, gabinety terapeutyczne i sanitariaty dla uczniów. Niezależnie od skrzydła dydaktycznego wybudowany został pion komunikacyjny przy zachodniej ścianie szczytowej skrzydła budynku, mieszczący klatkę schodową oraz dźwig przystosowany do transportu osób niepełnosprawnych. Pion ten zapewnia dostęp dla osób niepełnosprawnych do wszystkich kondygnacji nadziemnych szkoły, jak również, w powiązaniu z klatkami schodowymi zlokalizowanymi w skrzydle dydaktycznym, zapewnia zgodne z obowiązującymi przepisami ochrony przeciwpożarowej, warunki ewakuacji dla całego kompleksu szkolnego.

W zakresie infrastruktury technicznej, wykonano rozbudowę istniejącej kotłowni gazowej oraz wyposażono pomieszczenia w system wentylacji mieszanej: grawitacyjnej, hybrydowej oraz mechanicznej nawiewno-wywiewnej w części kuchennej oraz węzłów sanitarnych I piętra.

Od ul. Małej Kolejki wykonano zespół parkingowy o 21. miejscach postojowych dla rodziców i personelu przedszkola w tym 2 miejsca przeznaczone dla osób niepełnosprawnych. Obszar

pomiędzy projektowanym skrzydłem a salą gimnastyczną wyodrębnia się jako otwarty teren rekreacji ruchowej z placem zabaw przedszkola.

Liczba osób przebywających w budynku projektowanym:

- łączna ilość osób części przedszkolnej: 150 osób, w tym 120 dzieci,
- łączna ilość osób części szkolnej: 130 osób, w tym 120 dzieci.

Główne parametry techniczne nowego skrzydła budynku:

- powierzchnia zabudowy – 1 054,0 m<sup>2</sup>,
- powierzchnia użytkowa – 1 612,89 m<sup>2</sup>,
- kubatura – 7 401,05 m<sup>3</sup>,
- wysokość max. budynku - 9,68 m,
- długość - 82,89 m.






## 2. Przebudowa budynku remizy Ochotniczej Straży Pożarnej w Mrzeżynie – 350 608,68 zł.



W wyniku przebudowy wydzielono na parterze budynku garaż 2-stanowiskowy (garaż na lekki samochód ratowniczy i łódkę hybrydową), zaplecze sanitarne (tj. szatnię, umywalnię, miejsce do czyszczenia obuwia), warsztat, magazyn oraz pomieszczenie gospodarcze. Na piętrze budynku wydzielono salę wielofunkcyjną (salę szkoleniową, jadalnię, świetlicę), pomieszczenie socjalne, biuro, WC ogólnodostępne oraz 3 pokoje z łazienkami. Wykonano również termomodernizację budynku (ocieplenie ścian zewnętrznych budynku i stropodachu, ocieplenie ścian zewnętrznych podziemia do głębokości 80cm).





3. **Przebudowa budynku przy ul. Daszyńskiego 26 w Trzebiatowie na nową siedzibę Ośrodka Pomocy Społecznej (w trakcie realizacji)- 467 400 zł** (koszt poniesiony w 2019 r. wyniósł 116 550,00 zł.)



Roboty budowlane polegają na przebudowie budynku przy ul. Daszyńskiego 26 po SP nr 1 na siedzibę Ośrodka Pomocy Społecznej w Trzebiatowie wraz z dostosowaniem do obowiązujących przepisów. Powierzchnia zabudowy budynku wynosi 317,89 m<sup>2</sup>, powierzchnia użytkowa 693,83 m<sup>2</sup>. Prace polegają również na uporządkowaniu istniejącego zagospodarowania obejmującego m. in. częściową naprawę i konserwację istniejącego

ogrodzenia ażurowego oraz montaż nowego ogrodzenia, które ma stanowić oddzielenie terenu zielonego od terenu utwardzonego, ustawienie kontenerów na odpady stałe z zamykanymi otworami wrzutowymi na istniejącym placu utwardzonym, wykonanie obustronnych poręczy przy istniejącej pochylni dla osób niepełnosprawnych, wydzielenie miejsc postojowych na istniejącym terenie utwardzonym.



#### **4. Inwestycje drogowe**

- Przebudowa drogi wiejskiej w Trzebuszu – 119 986,50 zł



- Przebudowa ul. Kopernika w Mrzeżynie wraz z infrastrukturą towarzyszącą II etap (dokumentacja) – 69 839.63 zł.

- Przebudowy dróg wiejskich (projekty)– 36 450,00 zł.

- Przebudowa ul. Poniatowskiego w Trzebiatowie (dokumentacja)- 20 220,00 zł.

#### **5. Budowa placu parkingowego w Nowielicach – 18 278,78 zł.**





6. **Modernizacja monitoringu miejskiego w Trzebiatowie – 92 500,00 zł.**
7. **Budowa przepompowni ścieków wraz z budową odcinka kanalizacji grawitacyjnej i studzienki rozprężnej w Trzebiatowie (ul. Waryńskiego 9 i 9a, ul. Kamieniecka 1) – 56 211,00 zł.**
8. **Budowa oczyszczalni wraz z przebudową i budową sieci kanalizacji sanitarnej w Gołańczy Pomorskiej osiedle (dokumentacja) – 28 659,50 zł.**
9. **Place zabaw, siłownie plenerowe**
- Plac zabaw w sołectwie Sadlno – 13 772,00 zł.
  - Budowa placu zabaw przy ul. Długiej i przebudowa placu zabaw przy ul. Waryńskiego w Trzebiatowie – 132 169,92 zł (dofinansowanie 61 402 zł.)



Ogrodzenie placu zabaw w Trzebiatowie przy ul. Długiej – 24 354,00 zł.

- Siłownia plenerowa w Mirosławicach – 22 994 zł. (dotacja 11 000,00 zł.)
- Doposażenie placu zabaw w Gołańczy Pomorskiej – 12 464,00 zł.

#### **10. Wybrane remonty w 2019 r.**

- Partycypacja w kosztach związanych z naprawą muru oporowego przy elektrowni wodnej w Trzebiatowie -74 092,52 zł
- Konserwacja rowów, stawów na terenie Gminy Trzebiatów – 12 964,20 zł.
- Ułożenie płyt betonowych na drodze gminnej w Gorzysławiu – 8 000,00 zł.
- Remont chodnika przy ul. Bursztynowej w Mrzeżynie – 14 725,95 zł.
- Remont kontenerów sanitarnych przy zejściu na plażę w Mrzeżynie – 9 830,00 zł.
- Remont zejść na plażę w Mrzeżynie – 9 200,00 zł.
- Remont wież ratowniczych i przebieralni na plaży w Mrzeżynie – 16 200,00 zł.
- Udział w remoncie dachu w budynku Gołańczy Pomorskiej i przy ul. Strumykowej w Trzebiatowie – 152 418,69 zł.
- Remont Sali Ślubów w Pałacu w Trzebiatowie – 11 500,00 zł.



- Wymiana stolarki okiennej w świetlicy w Siemdarźnie – 3 604,00 zł.
- Ułożenie terakoty i remont korytarza w świetlicy w Gołańczy Pomorskiej – 17 000,00 zł.
- Remont świetlicy w Robach – 4 920,00 zł.
- Remont więźby dachowej w świetlicy w Gosławiu – 39 396,20 zł.
- Remont świetlicy w Trzebuszu (wieś) – 5 166,00 zł.
- Remont świetlicy w Trzebuszu (osiedle) – 1 660,50 zł.
- Remont świetlicy w Chomętowie – 4 920,00 zł.
- Remont świetlicy w Gosławiu – 1 295,46 zł.

- Dokończenie ocieplenia budynku świetlicy w Gąbinie – 18 500,00 zł.
- Remont kotłowni przy hali sportowej w Mrzeżynie – 14 953,10 zł.

## 12. Podsumowanie.

Zaprezentowany *Raport o stanie Gminy Trzebiatów za 2019 rok*; w całości wykonany przez pracowników urzędu, naszych jednostek i spółek; w sposób syntetyczny przedstawia różne obszary działalności naszego samorządu w roku 2019. W porównaniu z pierwszym *Raportem za 2018 rok*, niektóre zagadnienia zostały bardziej pogłębione. Natomiast w żadnym obszarze; z uwagi na objętość niniejszego opracowania; nie zawarto wszystkich posiadanych informacji.

Wszystkim, którzy sięgną po ten *Raport*, dziękuję za zainteresowanie, a tych z Państwa, którzy zechcą poszerzyć swoją wiedzę w konkretnych obszarach, zachęcam do kontaktów z pracownikami urzędu, naszych jednostek i spółek.

Dziękuję za wszelkie uwagi zgłoszone do tego opracowania. Posłużą nam one do jak najlepszego sporządzenia kolejnego *Raportu o stanie Gminy Trzebiatów za 2020 rok*.

Z poważaniem

Józef Domański  
Burmistrz Trzebiatowa