

## WYBORY DO RADY MIEJSKIEJ W TRZEBIATOWIE

|                    |   |   |                  |   |
|--------------------|---|---|------------------|---|
| Okręg wyborczy nr: | * | 1 | Liczba mandatów: | 1 |
|--------------------|---|---|------------------|---|

### ZESTAWIENIE WYNIKÓW GŁOSOWANIA W OKRĘGU WYBORCZYM

Zestawienie wyników głosowania w okręgu wyborczym nr 1, utworzonym dla wyboru Rady Miejskiej w Trzebiatowie sporządzone dnia 18 listopada 2014 przez Gminną Komisję Wyborczą w Trzebiatowie.

Komisja stwierdza, że otrzymała protokół głosowania od 1 obwodowej komisji wyborczej, właściwych do przeprowadzenia głosowania w okręgu i na podstawie tego protokołu (tych protokołów) ustaliła następujące wyniki głosowania w okręgu:

|    |   |   |   |   |   |   |
|----|---|---|---|---|---|---|
| 1  | Liczba wyborców uprawnionych do głosowania ( <i>umieszczonych w spisie, z uwzględnieniem dodatkowych formularzy</i> ) w chwili zakończenia głosowania | * | * | 9 | 6 | 3 |
| 1a | w tym umieszczonych w części A spisu wyborców ( <i>obywatele polscy</i> )   | * | * | 9 | 6 | 3 |
| 1b | w tym umieszczonych w części B spisu wyborców ( <i>obywatele UE niebędący obywatelami polskimi</i> )  | * | * | * | * | 0 |

**Uwaga!** Suma liczb z pkt. 1a i 1b musi być równa liczbie z pkt. 1

|    |  |   |   |   |   |   |
|----|--|---|---|---|---|---|
| 2  | Liczba wyborców, którym wydano karty do głosowania ( <i>liczba podpisów w spisie oraz adnotacje „odmowa podpisu”</i> ) | * | * | 4 | 8 | 7 |
| 2a | w tym w części A spisu wyborców ( <i>obywatele polscy</i> )  | * | * | 4 | 8 | 7 |
| 2b | w tym w części B spisu wyborców ( <i>obywatele UE niebędący obywatelami polskimi</i> )                                 | * | * | * | * | 0 |

**Uwaga!** Suma liczb z pkt. 2a i 2b musi być równa liczbie z pkt. 2.

|    |  |   |   |   |   |   |
|----|--|---|---|---|---|---|
| 3  | Liczba wyborców głosujących przez pełnomocnika ( <i>liczba kart do głosowania wydanych na podstawie otrzymanych przez komisję aktów pełnomocnictwa</i> ) | * | * | * | * | 0 |
| 4  | Liczba wyborców, którym wysłano pakiety wyborcze   | * | * | * | * | 0 |
| 5  | Liczba otrzymanych kopert zwrotnych  | * | * | * | * | 0 |
| 5a | Liczba kopert zwrotnych, w których nie było oświadczenia o osobistym i tajnym oddaniu głosu  | * | * | * | * | 0 |
| 5b | Liczba kopert zwrotnych, w których oświadczenie nie było podpisane przez wyborcę   | * | * | * | * | 0 |
| 5c | Liczba kopert zwrotnych, w których nie było koperty na kartę do głosowania   | * | * | * | * | 0 |
| 5d | Liczba kopert zwrotnych, w których znajdowała się niezaklejona koperta na kartę do głosowania  | * | * | * | * | 0 |
| 5e | Liczba kopert na kartę do głosowania wrzuconych do urny  | * | * | * | * | 0 |

**Uwaga!** Liczba z pkt. 5 nie może być większa od liczby z pkt. 4.

|    |  |   |   |   |   |   |
|----|--|---|---|---|---|---|
| 6  | Liczba kart wyjętych z urny                                | * | * | 4 | 8 | 7 |
| 6a | w tym liczba kart wyjętych z kopert na karty do głosowania | * | * | * | * | 0 |

**Uwaga!** Liczba z pkt. 6 pomniejszona o liczbę z pkt. 6a powinna być równa liczbie z pkt. 2. Liczba z pkt 6a nie może być większa od liczby z pkt 5e.



|    |   |   |   |   |   |   |
|----|---|---|---|---|---|---|
| 7  | Liczba kart nieważnych ( <i>innych niż urzędowo ustalone lub nieopatrzonych pieczęcią obwodowej komisji wyborczej</i> ) | * | * | * | * | 0 |
| 8  | Liczba kart ważnych   | * | * | 4 | 8 | 7 |
| 9  | Liczba głosów nieważnych ( <i>z kart ważnych</i> )  | * | * | * | 2 | 0 |
| 10 | Liczba głosów ważnych oddanych łącznie na wszystkie listy kandydatów ( <i>z kart ważnych</i> )                          | * | * | 4 | 6 | 7 |

**Uwaga!** Suma liczb z pkt. 9 i 10 musi być równa liczbie z pkt. 8.

11. Na poszczególne listy kandydatów i umieszczonego na nich kandydata oddano następujące liczby głosów ważnych:

|   |  |   |   |   |   |   |
|---|--|---|---|---|---|---|
| 1 | KAMIŃSKI ANTONI JAROSŁAW<br>zgłoszony przez Komitet Wyborczy Wyborców Solidarna Gmina, Lista nr 19               | * | * | * | * | 9 |
| 2 | NOWAK JERZY BOLESŁAW<br>zgłoszony przez Komitet Wyborczy Wyborców Twoja i Moja Gmina, Lista nr 17                | * | * | 1 | 4 | 0 |
| 3 | PIETRZAK ŁUKASZ<br>zgłoszony przez Komitet Wyborczy Wyborców Młodzi dla Trzebiatowa, Lista nr 23                 | * | * | * | 4 | 6 |
| 4 | PIETRZYKOWSKA IRENA<br>zgłoszona przez Komitet Wyborczy Stowarzyszenia Dobry Samorząd, Lista nr 21               | * | * | 1 | 7 | 7 |
| 5 | SUSZYŃSKA AGNIESZKA EWA<br>zgłoszona przez Komitet Wyborczy Wyborców Artura Cirockiego Zgoda Buduje, Lista nr 20 | * | * | * | 4 | 3 |
| 6 | ZIÓŁKOWSKA IWONA MARIA<br>zgłoszona przez Komitet Wyborczy Polskie Stronnictwo Ludowe, Lista nr 1                | * | * | * | 5 | 2 |

Przy sporządzeniu protokołu obecni byli:

- 1 Ptak Stanisław Tomasz – CZŁONEK
- 2 Czerwiński Mirosław – CZŁONEK
- 3 Tabiszewski Łukasz Andrzej – CZŁONEK
- 4 Chodorowski Leszek – ZASTĘPCA
- 5 Wychocka Bogumiła – CZŁONEK
- 6 Bogdańska Ewa Józefa – CZŁONEK
- 7 Zielińska Dorota – PRZEWODNICZĄCY
- 8 Waszkiewicz Henryk Andrzej – CZŁONEK

  
 (podpis)  
  
 (podpis)  
  
 (podpis)  
  
 (podpis)  
  
 (podpis)  
  
 (podpis)  
  
 (podpis)  
  
 (podpis)

## WYBORY DO RADY MIEJSKIEJ W TRZEBIATOWIE

|                    |   |   |                  |   |
|--------------------|---|---|------------------|---|
| Okręg wyborczy nr: | * | 2 | Liczba mandatów: | 1 |
|--------------------|---|---|------------------|---|

## ZESTAWIENIE WYNIKÓW GŁOSOWANIA W OKRĘGU WYBORCZYM

Zestawienie wyników głosowania w okręgu wyborczym nr 2, utworzonym dla wyboru Rady Miejskiej w Trzebiatowie sporządzone dnia 18 listopada 2014 przez Gminną Komisję Wyborczą w Trzebiatowie.

Komisja stwierdza, że otrzymała protokół głosowania od 1 obwodowej komisji wyborczej, właściwych do przeprowadzenia głosowania w okręgu i na podstawie tego protokołu (tych protokołów) ustaliła następujące wyniki głosowania w okręgu:

|    |   |   |   |   |   |   |
|----|---|---|---|---|---|---|
| 1  | Liczba wyborców uprawnionych do głosowania ( <i>umieszczonych w spisie, z uwzględnieniem dodatkowych formularzy</i> ) w chwili zakończenia głosowania | * | * | 8 | 0 | 3 |
| 1a | w tym umieszczonych w części A spisu wyborców ( <i>obywatele polscy</i> )   | * | * | 8 | 0 | 3 |
| 1b | w tym umieszczonych w części B spisu wyborców ( <i>obywatele UE niebędący obywatelami polskimi</i> )  | * | * | * | * | 0 |

**Uwaga!** Suma liczb z pkt. 1a i 1b **musi być** równa liczbie z pkt. 1

|    |  |   |   |   |   |   |
|----|--|---|---|---|---|---|
| 2  | Liczba wyborców, którym wydano karty do głosowania ( <i>liczba podpisów w spisie oraz adnotacje „odmowa podpisu”</i> ) | * | * | 3 | 9 | 9 |
| 2a | w tym w części A spisu wyborców ( <i>obywatele polscy</i> )  | * | * | 3 | 9 | 9 |
| 2b | w tym w części B spisu wyborców ( <i>obywatele UE niebędący obywatelami polskimi</i> )                                 | * | * | * | * | 0 |

**Uwaga!** Suma liczb z pkt. 2a i 2b **musi być** równa liczbie z pkt. 2.

|    |  |   |   |   |   |   |
|----|--|---|---|---|---|---|
| 3  | Liczba wyborców głosujących przez pełnomocnika ( <i>liczba kart do głosowania wydanych na podstawie otrzymanych przez komisję aktów pełnomocnictwa</i> ) | * | * | * | * | 0 |
| 4  | Liczba wyborców, którym wysłano pakiety wyborcze   | * | * | * | * | 0 |
| 5  | Liczba otrzymanych kopert zwrotnych  | * | * | * | * | 0 |
| 5a | Liczba kopert zwrotnych, w których nie było oświadczenia o osobistym i tajnym oddaniu głosu  | * | * | * | * | 0 |
| 5b | Liczba kopert zwrotnych, w których oświadczenie nie było podpisane przez wyborcę   | * | * | * | * | 0 |
| 5c | Liczba kopert zwrotnych, w których nie było koperty na kartę do głosowania   | * | * | * | * | 0 |
| 5d | Liczba kopert zwrotnych, w których znajdowała się niezaklejona koperta na kartę do głosowania  | * | * | * | * | 0 |
| 5e | Liczba kopert na kartę do głosowania wrzuconych do urny  | * | * | * | * | 0 |

**Uwaga!** Liczba z pkt. 5 nie może być większa od liczby z pkt. 4.

|  |   |   |   |   |   |   |
|--|---|---|---|---|---|---|
| 6  | Liczba kart wyjętych z urny   | * | * | 3 | 9 | 9 |
| 6a   | w tym liczba kart wyjętych z kopert na karty do głosowania  | * | * | * | * | 0 |
| <b>Uwaga!</b> Liczba z pkt. 6 pomniejszona o liczbę z pkt. 6a powinna być równa liczbie z pkt. 2. Liczba z pkt 6a nie może być większa od liczby z pkt 5e. |   |   |   |   |   |   |
| 7  | Liczba kart nieważnych ( <i>innych niż urzędowo ustalone lub nieopatrzonych pieczęcią obwodowej komisji wyborczej</i> ) | * | * | * | * | 0 |
| 8  | Liczba kart ważnych   | * | * | 3 | 9 | 9 |

 The bottom of the page features several handwritten signatures in blue ink. To the left of the signatures is a small rectangular stamp with the text "\${codebar}" inside.



|    |   |   |   |   |   |   |
|----|---|---|---|---|---|---|
| 9  | Liczba głosów nieważnych (z kart ważnych)   | * | * | * | 1 | 8 |
| 10 | Liczba głosów ważnych oddanych łącznie na wszystkie listy kandydatów (z kart ważnych) | * | * | 3 | 8 | 1 |

**Uwaga!** Suma liczb z pkt. 9 i 10 musi być równa liczbie z pkt. 8.

11. Na poszczególne listy kandydatów i umieszczonego na nich kandydata oddano następujące liczby głosów ważnych:

|   |  |   |   |   |   |   |
|---|--|---|---|---|---|---|
| 1 | JANIK HELENA MAGDALENA<br>zgłoszona przez Komitet Wyborczy Wyborców Twoja i Moja Gmina, Lista nr 17            | * | * | * | 6 | 1 |
| 2 | KANIEWICZ JAN<br>zgłoszony przez Komitet Wyborczy Powiatowego Stowarzyszenia Idziemy Razem, Lista nr 13        | * | * | * | 7 | 9 |
| 3 | MACIULEWICZ ALICJA<br>zgłoszona przez Komitet Wyborczy Stowarzyszenia Dobry Samorząd, Lista nr 21              | * | * | * | 4 | 6 |
| 4 | PEIMAL-ZIELIŃSKA BEATA HELENA<br>zgłoszona przez Komitet Wyborczy Polskie Stronnictwo Ludowe, Lista nr 1       | * | * | * | 7 | 4 |
| 5 | POLIKOWSKI LESZEK JAN<br>zgłoszony przez Komitet Wyborczy Wyborców Artura Cirockiego Zgoda Buduje, Lista nr 20 | * | * | * | 6 | 3 |
| 6 | TAGLEWSKA BOGUMIŁA<br>zgłoszona przez Komitet Wyborczy Wyborców Solidarna Gmina, Lista nr 19                   | * | * | * | 5 | 8 |

Przy sporządzeniu protokołu obecni byli:

- 1 Ptak Stanisław Tomasz – CZŁONEK
- 2 Czerwiński Mirosław – CZŁONEK
- 3 Tabiszewski Łukasz Andrzej – CZŁONEK
- 4 Chodorowski Leszek – ZASTĘPCA
- 5 Wychocka Bogumiła – CZŁONEK
- 6 Bogdańska Ewa Józefa – CZŁONEK
- 7 Zielińska Dorota – PRZEWODNICZĄCY
- 8 Waszkiewicz Henryk Andrzej – CZŁONEK

  
 .....  
 (podpis)  
  
 .....  
 (podpis)  
  
 .....  
 (podpis)  
  
 .....  
 (podpis)  
  
 .....  
 (podpis)  
  
 .....  
 (podpis)  
  
 .....  
 (podpis)  
  
 .....  
 (podpis)

## WYBORY DO RADY MIEJSKIEJ W TRZEBIATOWIE

|                    |   |   |                  |   |
|--------------------|---|---|------------------|---|
| Okręg wyborczy nr: | * | 3 | Liczba mandatów: | 1 |
|--------------------|---|---|------------------|---|

## ZESTAWIENIE WYNIKÓW GŁOSOWANIA W OKRĘGU WYBORCZYM

Zestawienie wyników głosowania w okręgu wyborczym nr 3, utworzonym dla wyboru Rady Miejskiej w Trzebiatowie sporządzone dnia 18 listopada 2014 przez Gminną Komisję Wyborczą w Trzebiatowie.

Komisja stwierdza, że otrzymała protokół głosowania od 1 obwodowej komisji wyborczej, właściwych do przeprowadzenia głosowania w okręgu i na podstawie tego protokołu (tych protokołów) ustaliła następujące wyniki głosowania w okręgu:

|    |   |   |   |   |   |   |
|----|---|---|---|---|---|---|
| 1  | Liczba wyborców uprawnionych do głosowania ( <i>umieszczonych w spisie, z uwzględnieniem dodatkowych formularzy</i> ) w chwili zakończenia głosowania | * | * | 7 | 6 | 9 |
| 1a | w tym umieszczonych w części A spisu wyborców ( <i>obywatele polscy</i> )   | * | * | 7 | 6 | 9 |
| 1b | w tym umieszczonych w części B spisu wyborców ( <i>obywatele UE niebędący obywatelami polskimi</i> )  | * | * | * | * | 0 |

**Uwaga!** Suma liczb z pkt. 1a i 1b musi być równa liczbie z pkt. 1

|    |  |   |   |   |   |   |
|----|--|---|---|---|---|---|
| 2  | Liczba wyborców, którym wydano karty do głosowania ( <i>liczba podpisów w spisie oraz adnotacje „odmowa podpisu”</i> ) | * | * | 4 | 3 | 9 |
| 2a | w tym w części A spisu wyborców ( <i>obywatele polscy</i> )  | * | * | 4 | 3 | 9 |
| 2b | w tym w części B spisu wyborców ( <i>obywatele UE niebędący obywatelami polskimi</i> )                                 | * | * | * | * | 0 |

**Uwaga!** Suma liczb z pkt. 2a i 2b musi być równa liczbie z pkt. 2.


|    |  |   |   |   |   |   |
|----|--|---|---|---|---|---|
| 3  | Liczba wyborców głosujących przez pełnomocnika ( <i>liczba kart do głosowania wydanych na podstawie otrzymanych przez komisję aktów pełnomocnictwa</i> ) | * | * | * | * | 0 |
| 4  | Liczba wyborców, którym wysłano pakiety wyborcze   | * | * | * | * | 0 |
| 5  | Liczba otrzymanych kopert zwrotnych  | * | * | * | * | 0 |
| 5a | Liczba kopert zwrotnych, w których nie było oświadczenia o osobistym i tajnym oddaniu głosu  | * | * | * | * | 0 |
| 5b | Liczba kopert zwrotnych, w których oświadczenie nie było podpisane przez wyborcę   | * | * | * | * | 0 |
| 5c | Liczba kopert zwrotnych, w których nie było koperty na kartę do głosowania   | * | * | * | * | 0 |
| 5d | Liczba kopert zwrotnych, w których znajdowała się niezaklejona koperta na kartę do głosowania  | * | * | * | * | 0 |
| 5e | Liczba kopert na kartę do głosowania wrzuconych do urny  | * | * | * | * | 0 |

**Uwaga!** Liczba z pkt. 5 nie może być większa od liczby z pkt. 4.

|    |  |   |   |   |   |   |
|----|--|---|---|---|---|---|
| 6  | Liczba kart wyjętych z urny                                | * | * | 4 | 3 | 9 |
| 6a | w tym liczba kart wyjętych z kopert na karty do głosowania | * | * | * | * | 0 |

**Uwaga!** Liczba z pkt. 6 pomniejszona o liczbę z pkt. 6a powinna być równa liczbie z pkt. 2. Liczba z pkt 6a nie może być większa od liczby z pkt 5e.

|   |   |   |   |   |   |   |
|---|---|---|---|---|---|---|
| 7 | Liczba kart nieważnych ( <i>innych niż urzędowo ustalone lub nieopatrzonych pieczęcią obwodowej komisji wyborczej</i> ) | * | * | * | * | 0 |
| 8 | Liczba kart ważnych   | * | * | 4 | 3 | 9 |

The bottom of the page features several handwritten signatures in blue ink. To the left of the signatures is a blue circular stamp. In the center, there is a rectangular stamp with the text "\${codebar}" inside. The signatures are written over the bottom of the table and extend across the width of the page.

|    |   |   |   |   |   |   |
|----|---|---|---|---|---|---|
| 9  | Liczba głosów nieważnych (z kart ważnych)   | * | * | * | 1 | 8 |
| 10 | Liczba głosów ważnych oddanych łącznie na wszystkie listy kandydatów (z kart ważnych) | * | * | 4 | 2 | 1 |

**Uwaga!** Suma liczb z pkt. 9 i 10 musi być równa liczbie z pkt. 8.

11. Na poszczególne listy kandydatów i umieszczonego na nich kandydata oddano następujące liczby głosów ważnych:

|   |  |   |   |   |   |   |
|---|--|---|---|---|---|---|
| 1 | BARAŃSKI BOGUSŁAW STANISŁAW<br>zgłoszony przez Komitet Wyborczy Wyborców Solidarna Gmina, Lista nr 19                | * | * | 1 | 2 | 3 |
| 2 | GOŁĘBIEWSKI ARTUR STANISŁAW<br>zgłoszony przez Komitet Wyborczy Wyborców Artura Cirockiego Zgoda Buduje, Lista nr 20 | * | * | * | 2 | 5 |
| 3 | KACZMAREK JAN<br>zgłoszony przez Komitet Wyborczy Stowarzyszenia Dobry Samorząd, Lista nr 21                         | * | * | 1 | 0 | 0 |
| 4 | MYCA DOROTA JOANNA<br>zgłoszona przez Komitet Wyborczy Polskie Stronnictwo Ludowe, Lista nr 1                        | * | * | * | 5 | 9 |
| 5 | STYRANKA BOGDAN<br>zgłoszony przez Komitet Wyborczy Wyborców Twoja i Moja Gmina, Lista nr 17                         | * | * | 1 | 0 | 7 |
| 6 | WALBURG PAWEŁ<br>zgłoszony przez Komitet Wyborczy Wyborców "Pozytywna Gmina", Lista nr 18                            | * | * | * | * | 7 |

Przy sporządzeniu protokołu obecni byli:

- 1 Ptak Stanisław Tomasz – CZŁONEK
- 2 Czerwiński Mirosław – CZŁONEK
- 3 Tabiszewski Łukasz Andrzej – CZŁONEK
- 4 Chodorowski Leszek – ZASTĘPCA
- 5 Wychocka Bogumiła – CZŁONEK
- 6 Bogdańska Ewa Józefa – CZŁONEK
- 7 Zielińska Dorota – PRZEWODNICZĄCY
- 8 Waszkiewicz Henryk Andrzej – CZŁONEK

  
 .....  
 (podpis)  
  
 .....  
 (podpis)  
  
 .....  
 (podpis)  
  
 .....  
 (podpis)  
  
 .....  
 (podpis)  
  
 .....  
 (podpis)  
  
 .....  
 (podpis)  
  
 .....  
 (podpis)

## WYBORY DO RADY MIEJSKIEJ W TRZEBIATOWIE

|                    |   |   |                  |   |
|--------------------|---|---|------------------|---|
| Okręg wyborczy nr: | * | 4 | Liczba mandatów: | 1 |
|--------------------|---|---|------------------|---|



## ZESTAWIENIE WYNIKÓW GŁOSOWANIA W OKRĘGU WYBORCZYM

Zestawienie wyników głosowania w okręgu wyborczym nr 4, utworzonym dla wyboru Rady Miejskiej w Trzebiatowie sporządzone dnia 18 listopada 2014 przez Gminną Komisję Wyborczą w Trzebiatowie.

Komisja stwierdza, że otrzymała protokół głosowania od 2 obwodowej komisji wyborczej, właściwych do przeprowadzenia głosowania w okręgu i na podstawie tego protokołu (tych protokołów) ustaliła następujące wyniki głosowania w okręgu:

|    |   |   |   |   |   |   |
|----|---|---|---|---|---|---|
| 1  | Liczba wyborców uprawnionych do głosowania ( <i>umieszczonych w spisie, z uwzględnieniem dodatkowych formularzy</i> ) w chwili zakończenia głosowania | * | * | 8 | 5 | 8 |
| 1a | w tym umieszczonych w części A spisu wyborców ( <i>obywatele polscy</i> )   | * | * | 8 | 5 | 8 |
| 1b | w tym umieszczonych w części B spisu wyborców ( <i>obywatele UE niebędący obywatelami polskimi</i> )  | * | * | * | * | 0 |

**Uwaga!** Suma liczb z pkt. 1a i 1b musi być równa liczbie z pkt. 1


|    |  |   |   |   |   |   |
|----|--|---|---|---|---|---|
| 2  | Liczba wyborców, którym wydano karty do głosowania ( <i>liczba podpisów w spisie oraz adnotacje „odmowa podpisu”</i> ) | * | * | 3 | 6 | 8 |
| 2a | w tym w części A spisu wyborców ( <i>obywatele polscy</i> )  | * | * | 3 | 6 | 8 |
| 2b | w tym w części B spisu wyborców ( <i>obywatele UE niebędący obywatelami polskimi</i> )                                 | * | * | * | * | 0 |

**Uwaga!** Suma liczb z pkt. 2a i 2b musi być równa liczbie z pkt. 2.

|    |  |   |   |   |   |   |
|----|--|---|---|---|---|---|
| 3  | Liczba wyborców głosujących przez pełnomocnika ( <i>liczba kart do głosowania wydanych na podstawie otrzymanych przez komisję aktów pełnomocnictwa</i> ) | * | * | * | * | 3 |
| 4  | Liczba wyborców, którym wysłano pakiety wyborcze   | * | * | * | * | 0 |
| 5  | Liczba otrzymanych kopert zwrotnych  | * | * | * | * | 0 |
| 5a | Liczba kopert zwrotnych, w których nie było oświadczenia o osobistym i tajnym oddaniu głosu  | * | * | * | * | 0 |
| 5b | Liczba kopert zwrotnych, w których oświadczenie nie było podpisane przez wyborcę   | * | * | * | * | 0 |
| 5c | Liczba kopert zwrotnych, w których nie było koperty na kartę do głosowania   | * | * | * | * | 0 |
| 5d | Liczba kopert zwrotnych, w których znajdowała się niezaklejona koperta na kartę do głosowania  | * | * | * | * | 0 |
| 5e | Liczba kopert na kartę do głosowania wrzuconych do urny  | * | * | * | * | 0 |

**Uwaga!** Liczba z pkt. 5 nie może być większa od liczby z pkt. 4.

|  |   |   |   |   |   |   |
|--|---|---|---|---|---|---|
| 6  | Liczba kart wyjętych z urny   | * | * | 3 | 6 | 8 |
| 6a   | w tym liczba kart wyjętych z kopert na karty do głosowania  | * | * | * | * | 0 |
| <b>Uwaga!</b> Liczba z pkt. 6 pomniejszona o liczbę z pkt. 6a powinna być równa liczbie z pkt. 2. Liczba z pkt 6a nie może być większa od liczby z pkt 5e. |   |   |   |   |   |   |
| 7  | Liczba kart nieważnych ( <i>innych niż urzędowo ustalone lub nieopatrzonych pieczęcią obwodowej komisji wyborczej</i> ) | * | * | * | * | 0 |
| 8  | Liczba kart ważnych   | * | * | 3 | 6 | 8 |

The bottom of the page features several handwritten signatures in blue ink. There is also a circular official stamp with the text 'Gmina Trzebiatów' and a date '18.11.2014'. A small rectangular stamp with the text '§(codebar)' is also visible.

|    |   |   |   |   |   |   |
|----|---|---|---|---|---|---|
| 9  | Liczba głosów nieważnych (z kart ważnych)   | * | * | * | 1 | 7 |
| 10 | Liczba głosów ważnych oddanych łącznie na wszystkie listy kandydatów (z kart ważnych) | * | * | 3 | 5 | 1 |

**Uwaga!** Suma liczb z pkt. 9 i 10 musi być równa liczbie z pkt. 8.

11. Na poszczególne listy kandydatów i umieszczonego na nich kandydata oddano następujące liczby głosów ważnych:

|   |   |   |   |   |   |   |
|---|---|---|---|---|---|---|
| 1 | BEDNARCZYK KRZYSZTOF<br>zgłoszony przez Komitet Wyborczy Polskie Stronnictwo Ludowe, Lista nr 1               | * | * | * | 1 | 8 |
| 2 | CIROCKI ARTUR LESZEK<br>zgłoszony przez Komitet Wyborczy Wyborców Artura Cirockiego Zgoda Buduje, Lista nr 20 | * | * | * | 5 | 2 |
| 3 | ĆWIRKO KRZYSZTOF KAZIMIERZ<br>zgłoszony przez Komitet Wyborczy Wyborców "Pozytywna Gmina", Lista nr 18        | * | * | * | 2 | 3 |
| 4 | MARGRAF ZBIGNIEW<br>zgłoszony przez Komitet Wyborczy Powiatowego Stowarzyszenia Idziemy Razem, Lista nr 13    | * | * | * | 4 | 7 |
| 5 | OMELAŃCZUK STANISŁAW EDWARD<br>zgłoszony przez Komitet Wyborczy Wyborców Młodzi dla Trzebiatowa, Lista nr 23  | * | * | * | 6 | 6 |
| 6 | STARCZEWSKA JADWIGA<br>zgłoszona przez Komitet Wyborczy Wyborców Twoja i Moja Gmina, Lista nr 17              | * | * | * | 2 | 6 |
| 7 | ZAKRZEWSKA MAŁGORZATA RENATA<br>zgłoszona przez Komitet Wyborczy Stowarzyszenia Dobry Samorząd, Lista nr 21   | * | * | * | 3 | 2 |
| 8 | ZIARNO JÓZEFA<br>zgłoszona przez Komitet Wyborczy Wyborców Solidarna Gmina, Lista nr 19                       | * | * | * | 8 | 7 |

Przy sporządzeniu protokołu obecni byli:

- 1 Ptak Stanisław Tomasz – CZŁONEK
- 2 Czerwiński Mirosław – CZŁONEK
- 3 Tabiszewski Łukasz Andrzej – CZŁONEK
- 4 Chodorowski Leszek – ZASTĘPCA
- 5 Wychocka Bogumiła – CZŁONEK
- 6 Bogdańska Ewa Józefa – CZŁONEK
- 7 Zielińska Dorota – PRZEWODNICZĄCY
- 8 Waszkiewicz Henryk Andrzej – CZŁONEK

  
 (podpis)  
  
 (podpis)  
  
 (podpis)  
  
 (podpis)  
  
 (podpis)  
  
 (podpis)  
  
 (podpis)  
  
 (podpis)

### WYBORY DO RADY MIEJSKIEJ W TRZEBIATOWIE

|                    |   |   |                  |   |
|--------------------|---|---|------------------|---|
| Okręg wyborczy nr: | * | 5 | Liczba mandatów: | 1 |
|--------------------|---|---|------------------|---|



## ZESTAWIENIE WYNIKÓW GŁOSOWANIA W OKRĘGU WYBORCZYM

Zestawienie wyników głosowania w okręgu wyborczym nr 5, utworzonym dla wyboru Rady Miejskiej w Trzebiatowie sporządzone dnia 18 listopada 2014 przez Gminną Komisję Wyborczą w Trzebiatowie.

Komisja stwierdza, że otrzymała protokół głosowania od 2 obwodowej komisji wyborczej, właściwych do przeprowadzenia głosowania w okręgu i na podstawie tego protokołu (tych protokołów) ustaliła następujące wyniki głosowania w okręgu:

|    |   |   |   |   |   |   |
|----|---|---|---|---|---|---|
| 1  | Liczba wyborców uprawnionych do głosowania ( <i>umieszczonych w spisie, z uwzględnieniem dodatkowych formularzy</i> ) w chwili zakończenia głosowania | * | * | 7 | 7 | 7 |
| 1a | w tym umieszczonych w części A spisu wyborców ( <i>obywatele polscy</i> )   | * | * | 7 | 7 | 7 |
| 1b | w tym umieszczonych w części B spisu wyborców ( <i>obywatele UE niebędący obywatelami polskimi</i> )  | * | * | * | * | 0 |

**Uwaga!** Suma liczb z pkt. 1a i 1b musi być równa liczbie z pkt. 1

|    |  |   |   |   |   |   |
|----|--|---|---|---|---|---|
| 2  | Liczba wyborców, którym wydano karty do głosowania ( <i>liczba podpisów w spisie oraz adnotacje „odmowa podpisu”</i> ) | * | * | 3 | 5 | 2 |
| 2a | w tym w części A spisu wyborców ( <i>obywatele polscy</i> )  | * | * | 3 | 5 | 2 |
| 2b | w tym w części B spisu wyborców ( <i>obywatele UE niebędący obywatelami polskimi</i> )                                 | * | * | * | * | 0 |

**Uwaga!** Suma liczb z pkt. 2a i 2b musi być równa liczbie z pkt. 2.

|    |  |   |   |   |   |   |
|----|--|---|---|---|---|---|
| 3  | Liczba wyborców głosujących przez pełnomocnika ( <i>liczba kart do głosowania wydanych na podstawie otrzymanych przez komisję aktów pełnomocnictwa</i> ) | * | * | * | * | 2 |
| 4  | Liczba wyborców, którym wysłano pakiety wyborcze   | * | * | * | * | 0 |
| 5  | Liczba otrzymanych kopert zwrotnych  | * | * | * | * | 0 |
| 5a | Liczba kopert zwrotnych, w których nie było oświadczenia o osobistym i tajnym oddaniu głosu  | * | * | * | * | 0 |
| 5b | Liczba kopert zwrotnych, w których oświadczenie nie było podpisane przez wyborcę   | * | * | * | * | 0 |
| 5c | Liczba kopert zwrotnych, w których nie było koperty na kartę do głosowania   | * | * | * | * | 0 |
| 5d | Liczba kopert zwrotnych, w których znajdowała się niezaklejona koperta na kartę do głosowania  | * | * | * | * | 0 |
| 5e | Liczba kopert na kartę do głosowania wrzuconych do urny  | * | * | * | * | 0 |

**Uwaga!** Liczba z pkt. 5 nie może być większa od liczby z pkt. 4.

|    |   |   |   |   |   |   |
|----|---|---|---|---|---|---|
| 6  | Liczba kart wyjętych z urny   | * | * | 3 | 4 | 5 |
| 6a | w tym liczba kart wyjętych z kopert na karty do głosowania  | * | * | * | * | 0 |
| 7  | Liczba kart nieważnych ( <i>innych niż urzędowo ustalone lub nieopatrzonych pieczęcią obwodowej komisji wyborczej</i> ) | * | * | * | * | 0 |
| 8  | Liczba kart ważnych   | * | * | 3 | 4 | 5 |

**Uwaga!** Liczba z pkt. 6 pomniejszona o liczbę z pkt. 6a powinna być równa liczbie z pkt. 2. Liczba z pkt 6a nie może być większa od liczby z pkt 5e.

*[Handwritten signatures and marks at the bottom of the page]*

|    |   |   |   |   |   |   |
|----|---|---|---|---|---|---|
| 9  | Liczba głosów nieważnych (z kart ważnych)   | * | * | * | 2 | 1 |
| 10 | Liczba głosów ważnych oddanych łącznie na wszystkie listy kandydatów (z kart ważnych) | * | * | 3 | 2 | 4 |

**Uwaga!** Suma liczb z pkt. 9 i 10 musi być równa liczbie z pkt. 8.

11. Na poszczególne listy kandydatów i umieszczonego na nich kandydata oddano następujące liczby głosów ważnych:

|   |   |   |   |   |   |   |
|---|---|---|---|---|---|---|
| 1 | BAK ANDRZEJ<br>zgłoszony przez Komitet Wyborczy Wyborców Artura Cirockiego Zgoda Buduje, Lista nr 20      | * | * | * | 4 | 6 |
| 2 | BOCZKOWSKI ARTUR ANDRZEJ<br>zgłoszony przez Komitet Wyborczy Wyborców Młodzi dla Trzebiatowa, Lista nr 23 | * | * | * | 2 | 0 |
| 3 | HANDOR HELENA<br>zgłoszona przez Komitet Wyborczy Powiatowego Stowarzyszenia Idziemy Razem, Lista nr 12   | * | * | * | 5 | 3 |
| 4 | KOPEĆ DARIUSZ ANDRZEJ<br>zgłoszony przez Komitet Wyborczy Wyborców Solidarna Gmina, Lista nr 19           | * | * | * | 4 | 9 |
| 5 | MALIK BOGDAN PIOTR<br>zgłoszony przez Komitet Wyborczy Wyborców Twoja i Moja Gmina, Lista nr 17           | * | * | * | 4 | 5 |
| 6 | MICHALAK LECH JAN<br>zgłoszony przez Komitet Wyborczy Stowarzyszenia Dobry Samorząd, Lista nr 21          | * | * | * | 3 | 3 |
| 7 | PILCZUK JERZY<br>zgłoszony przez Komitet Wyborczy Wyborców - Lepsze Jutro Gminy Trzebiatów, Lista nr 25   | * | * | * | 3 | 1 |
| 8 | WASYLIK ZBIGNIEW MIKOŁAJ<br>zgłoszony przez Komitet Wyborczy Polskie Stronnictwo Ludowe, Lista nr 1       | * | * | * | 4 | 7 |

Przy sporządzeniu protokołu obecni byli:

- 1 Ptak Stanisław Tomasz – CZŁONEK
- 2 Czerwiński Mirosław – CZŁONEK
- 3 Tabiszewski Łukasz Andrzej – CZŁONEK
- 4 Chodorowski Leszek – ZASTĘPCA
- 5 Wychocka Bogumiła – CZŁONEK
- 6 Bogdańska Ewa Józefa – CZŁONEK
- 7 Zielińska Dorota – PRZEWODNICZĄCY
- 8 Waszkiewicz Henryk Andrzej – CZŁONEK

  
 (podpis)  
  
 (podpis)  
  
 (podpis)  
  
 (podpis)  
  
 (podpis)  
  
 (podpis)  
  
 (podpis)  
  
 (podpis)

### WYBORY DO RADY MIEJSKIEJ W TRZEBIATOWIE

|                    |   |   |                  |   |
|--------------------|---|---|------------------|---|
| Okręg wyborczy nr: | * | 6 | Liczba mandatów: | 1 |
|--------------------|---|---|------------------|---|

## ZESTAWIENIE WYNIKÓW GŁOSOWANIA W OKRĘGU WYBORCZYM

Zestawienie wyników głosowania w okręgu wyborczym nr 6, utworzonym dla wyboru Rady Miejskiej w Trzebiatowie sporządzone dnia 18 listopada 2014 przez Gminną Komisję Wyborczą w Trzebiatowie.

Komisja stwierdza, że otrzymała protokół głosowania od 1 obwodowej komisji wyborczej, właściwych do przeprowadzenia głosowania w okręgu i na podstawie tego protokołu (tych protokołów) ustaliła następujące wyniki głosowania w okręgu:

|    |   |   |   |   |   |   |
|----|---|---|---|---|---|---|
| 1  | Liczba wyborców uprawnionych do głosowania ( <i>umieszczonych w spisie, z uwzględnieniem dodatkowych formularzy</i> ) w chwili zakończenia głosowania | * | * | 8 | 8 | 1 |
| 1a | w tym umieszczonych w części A spisu wyborców ( <i>obywatele polscy</i> )   | * | * | 8 | 8 | 1 |
| 1b | w tym umieszczonych w części B spisu wyborców ( <i>obywatele UE niebędący obywatelami polskimi</i> )  | * | * | * | * | 0 |

**Uwaga!** Suma liczb z pkt. 1a i 1b musi być równa liczbie z pkt. 1


|    |  |   |   |   |   |   |
|----|--|---|---|---|---|---|
| 2  | Liczba wyborców, którym wydano karty do głosowania ( <i>liczba podpisów w spisie oraz adnotacje „odmowa podpisu”</i> ) | * | * | 4 | 5 | 8 |
| 2a | w tym w części A spisu wyborców ( <i>obywatele polscy</i> )  | * | * | 4 | 5 | 8 |
| 2b | w tym w części B spisu wyborców ( <i>obywatele UE niebędący obywatelami polskimi</i> )                                 | * | * | * | * | 0 |

**Uwaga!** Suma liczb z pkt. 2a i 2b musi być równa liczbie z pkt. 2.

|    |  |   |   |   |   |   |
|----|--|---|---|---|---|---|
| 3  | Liczba wyborców głosujących przez pełnomocnika ( <i>liczba kart do głosowania wydanych na podstawie otrzymanych przez komisję aktów pełnomocnictwa</i> ) | * | * | * | * | 0 |
| 4  | Liczba wyborców, którym wysłano pakiety wyborcze   | * | * | * | * | 0 |
| 5  | Liczba otrzymanych kopert zwrotnych  | * | * | * | * | 0 |
| 5a | Liczba kopert zwrotnych, w których nie było oświadczenia o osobistym i tajnym oddaniu głosu  | * | * | * | * | 0 |
| 5b | Liczba kopert zwrotnych, w których oświadczenie nie było podpisane przez wyborcę   | * | * | * | * | 0 |
| 5c | Liczba kopert zwrotnych, w których nie było koperty na kartę do głosowania   | * | * | * | * | 0 |
| 5d | Liczba kopert zwrotnych, w których znajdowała się niezaklejona koperta na kartę do głosowania  | * | * | * | * | 0 |
| 5e | Liczba kopert na kartę do głosowania wrzuconych do urny  | * | * | * | * | 0 |

**Uwaga!** Liczba z pkt. 5 nie może być większa od liczby z pkt. 4.

|  |   |   |   |   |   |   |
|--|---|---|---|---|---|---|
| 6  | Liczba kart wyjętych z urny   | * | * | 4 | 5 | 6 |
| 6a   | w tym liczba kart wyjętych z kopert na karty do głosowania  | * | * | * | * | 0 |
| <b>Uwaga!</b> Liczba z pkt. 6 pomniejszona o liczbę z pkt. 6a powinna być równa liczbie z pkt. 2. Liczba z pkt 6a nie może być większa od liczby z pkt 5e. |   |   |   |   |   |   |
| 7  | Liczba kart nieważnych ( <i>innych niż urzędowo ustalone lub nieopatrzonych pieczęcią obwodowej komisji wyborczej</i> ) | * | * | * | * | 0 |
| 8  | Liczba kart ważnych   | * | * | 4 | 5 | 6 |

The bottom of the page features several handwritten signatures in blue ink. To the left of the signatures is a blue rectangular stamp with the text "\${codebar}" inside. The signatures are written over a light blue grid background.



|    |   |   |   |   |   |   |
|----|---|---|---|---|---|---|
| 9  | Liczba głosów nieważnych (z kart ważnych)   | * | * | * | 2 | 4 |
| 10 | Liczba głosów ważnych oddanych łącznie na wszystkie listy kandydatów (z kart ważnych) | * | * | 4 | 3 | 2 |

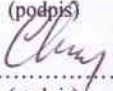
**Uwaga!** Suma liczb z pkt. 9 i 10 **musi** być równa liczbie z pkt. 8.

11. Na poszczególne listy kandydatów i umieszczonego na nich kandydata oddano następujące liczby głosów ważnych:

|   |   |   |   |   |   |   |
|---|---|---|---|---|---|---|
| 1 | CHMIELEWSKA-ZIENKIEWICZ JÓZEFA<br>zgłoszona przez Komitet Wyborczy Stowarzyszenia Dobry Samorząd, Lista nr 21 | * | * | 1 | 3 | 4 |
| 2 | KARGUL JAN ZYGMUNT<br>zgłoszony przez Komitet Wyborczy Powiatowego Stowarzyszenia Idziemy Razem, Lista nr 13  | * | * | 1 | 3 | 6 |
| 3 | KIJEWSKI PAWEŁ<br>zgłoszony przez Komitet Wyborczy Polskie Stronnictwo Ludowe, Lista nr 1                     | * | * | * | 3 | 6 |
| 4 | POLAK STANISŁAW JAN<br>zgłoszony przez Komitet Wyborczy Wyborców Solidarna Gmina, Lista nr 19                 | * | * | * | 4 | 8 |
| 5 | SALAŁDZIAK JÓZEF<br>zgłoszony przez Komitet Wyborczy Wyborców Twoja i Moja Gmina, Lista nr 17                 | * | * | * | 7 | 8 |

Przy sporządzeniu protokołu obecni byli:

- 1 Ptak Stanisław Tomasz – CZŁONEK
- 2 Czerwiński Mirosław – CZŁONEK
- 3 Tabiszewski Łukasz Andrzej – CZŁONEK
- 4 Chodorowski Leszek – ZASTĘPCA
- 5 Wychocka Bogumiła – CZŁONEK
- 6 Bogdańska Ewa Józefa – CZŁONEK
- 7 Zielińska Dorota – PRZEWODNICZĄCY
- 8 Waszkiewicz Henryk Andrzej – CZŁONEK

  
 (podpis)  
  
 (podpis)  
  
 (podpis)  
  
 (podpis)  
  
 (podpis)  
  
 (podpis)  
  
 (podpis)  
  
 (podpis)

### WYBORY DO RADY MIEJSKIEJ W TRZEBIATOWIE

|                    |   |   |                  |   |
|--------------------|---|---|------------------|---|
| Okręg wyborczy nr: | * | 7 | Liczba mandatów: | 1 |
|--------------------|---|---|------------------|---|



## ZESTAWIENIE WYNIKÓW GŁOSOWANIA W OKRĘGU WYBORCZYM

Zestawienie wyników głosowania w okręgu wyborczym nr 7, utworzonym dla wyboru Rady Miejskiej w Trzebiatowie sporządzone dnia 18 listopada 2014 przez Gminną Komisję Wyborczą w Trzebiatowie.

Komisja stwierdza, że otrzymała protokół głosowania od 1 obwodowej komisji wyborczej, właściwych do przeprowadzenia głosowania w okręgu i na podstawie tego protokołu (tych protokołów) ustaliła następujące wyniki głosowania w okręgu:

|    |   |   |   |   |   |   |
|----|---|---|---|---|---|---|
| 1  | Liczba wyborców uprawnionych do głosowania ( <i>umieszczonych w spisie, z uwzględnieniem dodatkowych formularzy</i> ) w chwili zakończenia głosowania | * | 1 | 0 | 4 | 5 |
| 1a | w tym umieszczonych w części A spisu wyborców ( <i>obywatele polscy</i> )   | * | 1 | 0 | 4 | 5 |
| 1b | w tym umieszczonych w części B spisu wyborców ( <i>obywatele UE niebędący obywatelami polskimi</i> )  | * | * | * | * | 0 |

**Uwaga!** Suma liczb z pkt. 1a i 1b musi być równa liczbie z pkt. 1

|    |  |   |   |   |   |   |
|----|--|---|---|---|---|---|
| 2  | Liczba wyborców, którym wydano karty do głosowania ( <i>liczba podpisów w spisie oraz adnotacje „odmowa podpisu”</i> ) | * | * | 5 | 2 | 9 |
| 2a | w tym w części A spisu wyborców ( <i>obywatele polscy</i> )  | * | * | 5 | 2 | 9 |
| 2b | w tym w części B spisu wyborców ( <i>obywatele UE niebędący obywatelami polskimi</i> )                                 | * | * | * | * | 0 |

**Uwaga!** Suma liczb z pkt. 2a i 2b musi być równa liczbie z pkt. 2.

|    |  |   |   |   |   |   |
|----|--|---|---|---|---|---|
| 3  | Liczba wyborców głosujących przez pełnomocnika ( <i>liczba kart do głosowania wydanych na podstawie otrzymanych przez komisję aktów pełnomocnictwa</i> ) | * | * | * | * | 0 |
| 4  | Liczba wyborców, którym wysłano pakiety wyborcze   | * | * | * | * | 0 |
| 5  | Liczba otrzymanych kopert zwrotnych  | * | * | * | * | 0 |
| 5a | Liczba kopert zwrotnych, w których nie było oświadczenia o osobistym i tajnym oddaniu głosu  | * | * | * | * | 0 |
| 5b | Liczba kopert zwrotnych, w których oświadczenie nie było podpisane przez wyborcę   | * | * | * | * | 0 |
| 5c | Liczba kopert zwrotnych, w których nie było koperty na kartę do głosowania   | * | * | * | * | 0 |
| 5d | Liczba kopert zwrotnych, w których znajdowała się niezaklejona koperta na kartę do głosowania  | * | * | * | * | 0 |
| 5e | Liczba kopert na kartę do głosowania wrzuconych do urny  | * | * | * | * | 0 |

**Uwaga!** Liczba z pkt. 5 nie może być większa od liczby z pkt. 4.

|    |  |   |   |   |   |   |
|----|--|---|---|---|---|---|
| 6  | Liczba kart wyjętych z urny                                | * | * | 5 | 2 | 8 |
| 6a | w tym liczba kart wyjętych z kopert na karty do głosowania | * | * | * | * | 0 |

**Uwaga!** Liczba z pkt. 6 pomniejszona o liczbę z pkt. 6a powinna być równa liczbie z pkt. 2. Liczba z pkt 6a nie może być większa od liczby z pkt 5e.

|   |   |   |   |   |   |   |
|---|---|---|---|---|---|---|
| 7 | Liczba kart nieważnych ( <i>innych niż urzędowo ustalone lub nieopatrzonych pieczęcią obwodowej komisji wyborczej</i> ) | * | * | * | * | 0 |
| 8 | Liczba kart ważnych   | * | * | 5 | 2 | 8 |



|    |   |   |   |   |   |   |
|----|---|---|---|---|---|---|
| 9  | Liczba głosów nieważnych (z kart ważnych)   | * | * | * | 1 | 7 |
| 10 | Liczba głosów ważnych oddanych łącznie na wszystkie listy kandydatów (z kart ważnych) | * | * | 5 | 1 | 1 |

**Uwaga!** Suma liczb z pkt. 9 i 10 **musi** być równa liczbie z pkt. 8.

11. Na poszczególne listy kandydatów i umieszczonego na nich kandydata oddano następujące liczby głosów ważnych:

|   |  |   |   |   |   |   |
|---|--|---|---|---|---|---|
| 1 | ALEŃKUĆ HALINA MAŁGORZATA<br>zgłoszona przez Komitet Wyborczy Wyborców Solidarna Gmina, Lista nr 19        | * | * | 1 | 3 | 2 |
| 2 | CZYRNY WŁADYSŁAW STANISŁAW<br>zgłoszony przez Komitet Wyborczy Stowarzyszenia Dobry Samorząd, Lista nr 21  | * | * | * | 1 | 8 |
| 3 | ĆWIRKO KAZIMIERZ<br>zgłoszony przez Komitet Wyborczy Wyborców "Pozytywna Gmina", Lista nr 18               | * | * | * | 3 | 2 |
| 4 | KLIMOWSKI TEODOR<br>zgłoszony przez Komitet Wyborczy Powiatowego Stowarzyszenia Idziemy Razem, Lista nr 13 | * | * | 1 | 0 | 5 |
| 5 | KOSZUK TERESA<br>zgłoszona przez Komitet Wyborczy Wyborców Wspólny Samorząd, Lista nr 22                   | * | * | * | 4 | 1 |
| 6 | MAKAREWICZ MIROSŁAW JÓZEF<br>zgłoszony przez Komitet Wyborczy Wyborców Twoja i Moja Gmina, Lista nr 17     | * | * | 1 | 3 | 5 |
| 7 | ŚPIEWAK TOMASZ PIOTR<br>zgłoszony przez Komitet Wyborczy Wyborców Młodzi dla Trzebiatowa, Lista nr 23      | * | * | * | 4 | 8 |

Przy sporządzeniu protokołu obecni byli:

- 1 Ptak Stanisław Tomasz – CZŁONEK
- 2 Czerwiński Mirosław – CZŁONEK
- 3 Tabiszewski Łukasz Andrzej – CZŁONEK
- 4 Chodorowski Leszek – ZASTĘPCA
- 5 Wychocka Bogumiła – CZŁONEK
- 6 Bogdańska Ewa Józefa – CZŁONEK
- 7 Zielińska Dorota – PRZEWODNICZĄCY
- 8 Waszkiewicz Henryk Andrzej – CZŁONEK

.....  
(podpis)

.....  
(podpis)

.....  
(podpis)

.....  
(podpis)

.....  
(podpis)

.....  
(podpis)

.....  
(podpis)

.....  
(podpis)

### WYBORY DO RADY MIEJSKIEJ W TRZEBIATOWIE

|                    |   |   |                  |   |
|--------------------|---|---|------------------|---|
| Okręg wyborczy nr: | * | 8 | Liczba mandatów: | 1 |
|--------------------|---|---|------------------|---|



## ZESTAWIENIE WYNIKÓW GŁOSOWANIA W OKRĘGU WYBORCZYM

Zestawienie wyników głosowania w okręgu wyborczym nr 8, utworzonym dla wyboru Rady Miejskiej w Trzebiatowie sporządzone dnia 18 listopada 2014 przez Gminną Komisję Wyborczą w Trzebiatowie.

Komisja stwierdza, że otrzymała protokół głosowania od 2 obwodowej komisji wyborczej, właściwych do przeprowadzenia głosowania w okręgu i na podstawie tego protokołu (tych protokołów) ustaliła następujące wyniki głosowania w okręgu:

|    |   |   |   |   |   |   |
|----|---|---|---|---|---|---|
| 1  | Liczba wyborców uprawnionych do głosowania ( <i>umieszczonych w spisie, z uwzględnieniem dodatkowych formularzy</i> ) w chwili zakończenia głosowania | * | * | 8 | 4 | 0 |
| 1a | w tym umieszczonych w części A spisu wyborców ( <i>obywatele polscy</i> )   | * | * | 8 | 4 | 0 |
| 1b | w tym umieszczonych w części B spisu wyborców ( <i>obywatele UE niebędący obywatelami polskimi</i> )  | * | * | * | * | 0 |

**Uwaga!** Suma liczb z pkt. 1a i 1b musi być równa liczbie z pkt. 1

|    |  |   |   |   |   |   |
|----|--|---|---|---|---|---|
| 2  | Liczba wyborców, którym wydano karty do głosowania ( <i>liczba podpisów w spisie oraz adnotacje „odmowa podpisu”</i> ) | * | * | 4 | 0 | 1 |
| 2a | w tym w części A spisu wyborców ( <i>obywatele polscy</i> )  | * | * | 4 | 0 | 1 |
| 2b | w tym w części B spisu wyborców ( <i>obywatele UE niebędący obywatelami polskimi</i> )                                 | * | * | * | * | 0 |

**Uwaga!** Suma liczb z pkt. 2a i 2b musi być równa liczbie z pkt. 2.

|    |  |   |   |   |   |   |
|----|--|---|---|---|---|---|
| 3  | Liczba wyborców głosujących przez pełnomocnika ( <i>liczba kart do głosowania wydanych na podstawie otrzymanych przez komisję aktów pełnomocnictwa</i> ) | * | * | * | * | 2 |
| 4  | Liczba wyborców, którym wysłano pakiety wyborcze   | * | * | * | * | 0 |
| 5  | Liczba otrzymanych kopert zwrotnych  | * | * | * | * | 0 |
| 5a | Liczba kopert zwrotnych, w których nie było oświadczenia o osobistym i tajnym oddaniu głosu  | * | * | * | * | 0 |
| 5b | Liczba kopert zwrotnych, w których oświadczenie nie było podpisane przez wyborcę   | * | * | * | * | 0 |
| 5c | Liczba kopert zwrotnych, w których nie było koperty na kartę do głosowania   | * | * | * | * | 0 |
| 5d | Liczba kopert zwrotnych, w których znajdowała się niezaklejona koperta na kartę do głosowania  | * | * | * | * | 0 |
| 5e | Liczba kopert na kartę do głosowania wrzuconych do urny  | * | * | * | * | 0 |

**Uwaga!** Liczba z pkt. 5 nie może być większa od liczby z pkt. 4.

|    |  |   |   |   |   |   |
|----|--|---|---|---|---|---|
| 6  | Liczba kart wyjętych z urny                                | * | * | 4 | 0 | 1 |
| 6a | w tym liczba kart wyjętych z kopert na karty do głosowania | * | * | * | * | 0 |

**Uwaga!** Liczba z pkt. 6 pomniejszona o liczbę z pkt. 6a powinna być równa liczbie z pkt. 2. Liczba z pkt 6a nie może być większa od liczby z pkt 5e.

|   |   |   |   |   |   |   |
|---|---|---|---|---|---|---|
| 7 | Liczba kart nieważnych ( <i>innych niż urzędowo ustalone lub nieopatrzonych pieczęcią obwodowej komisji wyborczej</i> ) | * | * | * | * | 0 |
| 8 | Liczba kart ważnych   | * | * | 4 | 0 | 1 |



|    |   |   |   |   |   |   |
|----|---|---|---|---|---|---|
| 9  | Liczba głosów nieważnych (z kart ważnych)   | * | * | * | 1 | 7 |
| 10 | Liczba głosów ważnych oddanych łącznie na wszystkie listy kandydatów (z kart ważnych) | * | * | 3 | 8 | 4 |

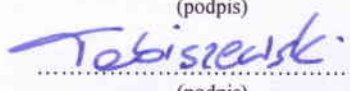

**Uwaga!** Suma liczb z pkt. 9 i 10 musi być równa liczbie z pkt. 8.

11. Na poszczególne listy kandydatów i umieszczonego na nich kandydata oddano następujące liczby głosów ważnych:

|   |  |   |   |   |   |   |
|---|--|---|---|---|---|---|
| 1 | DOMAŃSKA BOGUMIŁA<br>zgłoszona przez Komitet Wyborczy Wyborców Artura Cirockiego Zgoda Buduje, Lista nr 20 | * | * | * | 7 | 9 |
| 2 | KRÓLIK ANETA BARBARA<br>zgłoszona przez Komitet Wyborczy Polskie Stronnictwo Ludowe, Lista nr 1            | * | * | * | 3 | 1 |
| 3 | MEDYŃSKA JOLANTA<br>zgłoszona przez Komitet Wyborczy Wyborców Młodzi dla Trzebiatowa, Lista nr 23          | * | * | * | 7 | 3 |
| 4 | STECKA-MELKIS WERONIKA<br>zgłoszona przez Komitet Wyborczy Wyborców Solidarna Gmina, Lista nr 19           | * | * | * | 2 | 1 |
| 5 | SUDAJ DANUTA<br>zgłoszona przez Komitet Wyborczy Powiatowego Stowarzyszenia Idziemy Razem, Lista nr 13     | * | * | 1 | 3 | 6 |
| 6 | ZAWADZKI DARIUSZ JÓZEF<br>zgłoszony przez Komitet Wyborczy Stowarzyszenia Dobry Samorząd, Lista nr 21      | * | * | * | 4 | 4 |

Przy sporządzeniu protokołu obecni byli:

- 1 Ptak Stanisław Tomasz – CZŁONEK
- 2 Czerwiński Mirosław – CZŁONEK
- 3 Tabiszewski Łukasz Andrzej – CZŁONEK
- 4 Chodorowski Leszek – ZASTĘPCA
- 5 Wychocka Bogumiła – CZŁONEK
- 6 Bogdańska Ewa Józefa – CZŁONEK
- 7 Zielińska Dorota – PRZEWODNICZĄCY
- 8 Waszkiewicz Henryk Andrzej – CZŁONEK

  
 .....  
 (podpis)  
  
 .....  
 (podpis)  
  
 .....  
 (podpis)  
  
 .....  
 (podpis)  
  
 .....  
 (podpis)  
  
 .....  
 (podpis)  
  
 .....  
 (podpis)  
  
 .....  
 (podpis)

### WYBORY DO RADY MIEJSKIEJ W TRZEBIATOWIE

|                    |   |   |                  |   |
|--------------------|---|---|------------------|---|
| Okręg wyborczy nr: | * | 9 | Liczba mandatów: | 1 |
|--------------------|---|---|------------------|---|

## ZESTAWIENIE WYNIKÓW GŁOSOWANIA W OKRĘGU WYBORCZYM

Zestawienie wyników głosowania w okręgu wyborczym nr 9, utworzonym dla wyboru Rady Miejskiej w Trzebiatowie sporządzone dnia 18 listopada 2014 przez Gminną Komisję Wyborczą w Trzebiatowie.

Komisja stwierdza, że otrzymała protokół głosowania od 1 obwodowej komisji wyborczej, właściwych do przeprowadzenia głosowania w okręgu i na podstawie tego protokołu (tych protokołów) ustaliła następujące wyniki głosowania w okręgu:

|    |   |   |   |   |   |   |
|----|---|---|---|---|---|---|
| 1  | Liczba wyborców uprawnionych do głosowania ( <i>umieszczonych w spisie, z uwzględnieniem dodatkowych formularzy</i> ) w chwili zakończenia głosowania | * | 1 | 0 | 3 | 2 |
| 1a | w tym umieszczonych w części A spisu wyborców ( <i>obywatele polscy</i> )   | * | 1 | 0 | 3 | 2 |
| 1b | w tym umieszczonych w części B spisu wyborców ( <i>obywatele UE niebędący obywatelami polskimi</i> )  | * | * | * | * | 0 |

**Uwaga!** Suma liczb z pkt. 1a i 1b musi być równa liczbie z pkt. 1

|    |  |   |   |   |   |   |
|----|--|---|---|---|---|---|
| 2  | Liczba wyborców, którym wydano karty do głosowania ( <i>liczba podpisów w spisie oraz adnotacje „odmowa podpisu”</i> ) | * | * | 4 | 3 | 1 |
| 2a | w tym w części A spisu wyborców ( <i>obywatele polscy</i> )  | * | * | 4 | 3 | 1 |
| 2b | w tym w części B spisu wyborców ( <i>obywatele UE niebędący obywatelami polskimi</i> )                                 | * | * | * | * | 0 |

**Uwaga!** Suma liczb z pkt. 2a i 2b musi być równa liczbie z pkt. 2.

|    |  |   |   |   |   |   |
|----|--|---|---|---|---|---|
| 3  | Liczba wyborców głosujących przez pełnomocnika ( <i>liczba kart do głosowania wydanych na podstawie otrzymanych przez komisję aktów pełnomocnictwa</i> ) | * | * | * | * | 0 |
| 4  | Liczba wyborców, którym wysłano pakiety wyborcze   | * | * | * | * | 0 |
| 5  | Liczba otrzymanych kopert zwrotnych  | * | * | * | * | 0 |
| 5a | Liczba kopert zwrotnych, w których nie było oświadczenia o osobistym i tajnym oddaniu głosu  | * | * | * | * | 0 |
| 5b | Liczba kopert zwrotnych, w których oświadczenie nie było podpisane przez wyborcę   | * | * | * | * | 0 |
| 5c | Liczba kopert zwrotnych, w których nie było koperty na kartę do głosowania   | * | * | * | * | 0 |
| 5d | Liczba kopert zwrotnych, w których znajdowała się niezaklejona koperta na kartę do głosowania  | * | * | * | * | 0 |
| 5e | Liczba kopert na kartę do głosowania wrzuconych do urny  | * | * | * | * | 0 |

**Uwaga!** Liczba z pkt. 5 nie może być większa od liczby z pkt. 4.

|    |   |   |   |   |   |   |
|----|---|---|---|---|---|---|
| 6  | Liczba kart wyjętych z urny   | * | * | 4 | 3 | 1 |
| 6a | w tym liczba kart wyjętych z kopert na karty do głosowania  | * | * | * | * | 0 |
| 7  | Liczba kart nieważnych ( <i>innych niż urzędowo ustalone lub nieopatrzonych pieczęcią obwodowej komisji wyborczej</i> ) | * | * | * | * | 0 |
| 8  | Liczba kart ważnych   | * | * | 4 | 3 | 1 |

**Uwaga!** Liczba z pkt. 6 pomniejszona o liczbę z pkt. 6a powinna być równa liczbie z pkt. 2. Liczba z pkt 6a nie może być większa od liczby z pkt 5e.



|    |   |   |   |   |   |   |
|----|---|---|---|---|---|---|
| 9  | Liczba głosów nieważnych (z kart ważnych)   | * | * | * | 2 | 4 |
| 10 | Liczba głosów ważnych oddanych łącznie na wszystkie listy kandydatów (z kart ważnych) | * | * | 4 | 0 | 7 |




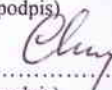

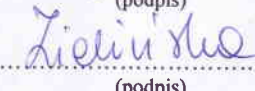
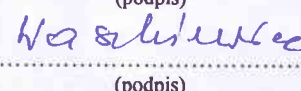
**Uwaga!** Suma liczb z pkt. 9 i 10 musi być równa liczbie z pkt. 8.

11. Na poszczególne listy kandydatów i umieszczonego na nich kandydata oddano następujące liczby głosów ważnych:

|   |   |   |   |   |   |   |
|---|---|---|---|---|---|---|
| 1 | ARENDARCZYK MAREK MIECZYSLAW<br>zgłoszony przez Komitet Wyborczy Wyborców Artura Cirockiego Zgoda Buduje, Lista nr 20 | * | * | * | 4 | 3 |
| 2 | BŁĄDEK ELŻBIETA<br>zgłoszona przez Komitet Wyborczy Wyborców Solidarna Gmina, Lista nr 19                             | * | * | * | 4 | 3 |
| 3 | DIAKUN BARTOSZ<br>zgłoszony przez Komitet Wyborczy Wyborców Młodzi dla Trzebiatowa, Lista nr 23                       | * | * | * | 4 | 0 |
| 4 | KULASEK ANNA<br>zgłoszona przez Komitet Wyborczy Wyborców Twoja i Moja Gmina, Lista nr 17                             | * | * | 1 | 0 | 3 |
| 5 | SZYDŁOWSKI STANISŁAW KAZIMIERZ<br>zgłoszony przez Komitet Wyborczy Stowarzyszenia Dobry Samorząd, Lista nr 21         | * | * | * | 9 | 2 |
| 6 | ZIENTARA ANNA<br>zgłoszona przez Komitet Wyborczy Powiatowego Stowarzyszenia Idziemy Razem, Lista nr 13               | * | * | * | 8 | 6 |

Przy sporządzeniu protokołu obecni byli:

- 1 Ptak Stanisław Tomasz – CZŁONEK
- 2 Czerwiński Mirosław – CZŁONEK
- 3 Tabiszewski Łukasz Andrzej – CZŁONEK
- 4 Chodorowski Leszek – ZASTĘPCA
- 5 Wychocka Bogumiła – CZŁONEK
- 6 Bogdańska Ewa Józefa – CZŁONEK
- 7 Zielińska Dorota – PRZEWODNICZĄCY
- 8 Waszkiewicz Henryk Andrzej – CZŁONEK

  
 .....  
 (podpis)  
  
 .....  
 (podpis)  
  
 .....  
 (podpis)  
  
 .....  
 (podpis)  
  
 .....  
 (podpis)  
  
 .....  
 (podpis)  
  
 .....  
 (podpis)  
  
 .....  
 (podpis)

## WYBORY DO RADY MIEJSKIEJ W TRZEBIATOWIE

|                    |   |   |                  |   |
|--------------------|---|---|------------------|---|
| Okręg wyborczy nr: | 1 | 0 | Liczba mandatów: | 1 |
|--------------------|---|---|------------------|---|

## ZESTAWIENIE WYNIKÓW GŁOSOWANIA W OKRĘGU WYBORCZYM

Zestawienie wyników głosowania w okręgu wyborczym nr 10, utworzonym dla wyboru Rady Miejskiej w Trzebiatowie sporządzone dnia 18 listopada 2014 przez Gminną Komisję Wyborczą w Trzebiatowie.

Komisja stwierdza, że otrzymała protokół głosowania od 1 obwodowej komisji wyborczej, właściwych do przeprowadzenia głosowania w okręgu i na podstawie tego protokołu (tych protokołów) ustaliła następujące wyniki głosowania w okręgu:

|    |   |   |   |   |   |   |
|----|---|---|---|---|---|---|
| 1  | Liczba wyborców uprawnionych do głosowania ( <i>umieszczonych w spisie, z uwzględnieniem dodatkowych formularzy</i> ) w chwili zakończenia głosowania | * | * | 9 | 5 | 9 |
| 1a | w tym umieszczonych w części A spisu wyborców ( <i>obywatele polscy</i> )   | * | * | 9 | 5 | 9 |
| 1b | w tym umieszczonych w części B spisu wyborców ( <i>obywatele UE niebędący obywatelami polskimi</i> )  | * | * | * | * | 0 |

**Uwaga!** Suma liczb z pkt. 1a i 1b musi być równa liczbie z pkt. 1


|    |  |   |   |   |   |   |
|----|--|---|---|---|---|---|
| 2  | Liczba wyborców, którym wydano karty do głosowania ( <i>liczba podpisów w spisie oraz adnotacje „odmowa podpisu”</i> ) | * | * | 3 | 9 | 9 |
| 2a | w tym w części A spisu wyborców ( <i>obywatele polscy</i> )  | * | * | 3 | 9 | 9 |
| 2b | w tym w części B spisu wyborców ( <i>obywatele UE niebędący obywatelami polskimi</i> )                                 | * | * | * | * | 0 |

**Uwaga!** Suma liczb z pkt. 2a i 2b musi być równa liczbie z pkt. 2.

|    |  |   |   |   |   |   |
|----|--|---|---|---|---|---|
| 3  | Liczba wyborców głosujących przez pełnomocnika ( <i>liczba kart do głosowania wydanych na podstawie otrzymanych przez komisję aktów pełnomocnictwa</i> ) | * | * | * | * | 0 |
| 4  | Liczba wyborców, którym wysłano pakiety wyborcze   | * | * | * | * | 0 |
| 5  | Liczba otrzymanych kopert zwrotnych  | * | * | * | * | 0 |
| 5a | Liczba kopert zwrotnych, w których nie było oświadczenia o osobistym i tajnym oddaniu głosu  | * | * | * | * | 0 |
| 5b | Liczba kopert zwrotnych, w których oświadczenie nie było podpisane przez wyborcę   | * | * | * | * | 0 |
| 5c | Liczba kopert zwrotnych, w których nie było koperty na kartę do głosowania   | * | * | * | * | 0 |
| 5d | Liczba kopert zwrotnych, w których znajdowała się niezaklejona koperta na kartę do głosowania  | * | * | * | * | 0 |
| 5e | Liczba kopert na kartę do głosowania wrzuconych do urny  | * | * | * | * | 0 |

**Uwaga!** Liczba z pkt. 5 nie może być większa od liczby z pkt. 4.

|  |   |   |   |   |   |   |
|--|---|---|---|---|---|---|
| 6  | Liczba kart wyjętych z urny   | * | * | 3 | 9 | 9 |
| 6a   | w tym liczba kart wyjętych z kopert na karty do głosowania  | * | * | * | * | 0 |
| <b>Uwaga!</b> Liczba z pkt. 6 pomniejszona o liczbę z pkt. 6a powinna być równa liczbie z pkt. 2. Liczba z pkt 6a nie może być większa od liczby z pkt 5e. |   |   |   |   |   |   |
| 7  | Liczba kart nieważnych ( <i>innych niż urzędowo ustalone lub nieopatrzonych pieczęcią obwodowej komisji wyborczej</i> ) | * | * | * | * | 0 |
| 8  | Liczba kart ważnych   | * | * | 3 | 9 | 9 |

   
 \$codebar

|    |   |   |   |   |   |   |
|----|---|---|---|---|---|---|
| 9  | Liczba głosów nieważnych (z kart ważnych)   | * | * | * | 1 | 7 |
| 10 | Liczba głosów ważnych oddanych łącznie na wszystkie listy kandydatów (z kart ważnych) | * | * | 3 | 8 | 2 |

**Uwaga!** Suma liczb z pkt. 9 i 10 musi być równa liczbie z pkt. 8.

11. Na poszczególne listy kandydatów i umieszczonego na nich kandydata oddano następujące liczby głosów ważnych:

|   |  |   |   |   |   |   |
|---|--|---|---|---|---|---|
| 1 | DURACZEK MARCIN PIOTR<br>zgłoszony przez Komitet Wyborczy Wyborców Nowoczesne Mrzeżyno, Lista nr 24          | * | * | * | 2 | 4 |
| 2 | JABŁOŃSKI JAKUB PRZEMYSŁAW<br>zgłoszony przez Komitet Wyborczy Wyborców Solidarna Gmina, Lista nr 19         | * | * | * | 2 | 4 |
| 3 | MUSIELAK WOJCIECH PIOTR<br>zgłoszony przez Komitet Wyborczy Polskie Stronnictwo Ludowe, Lista nr 1           | * | * | * | 7 | 6 |
| 4 | PIKUŁA IWONA EWA<br>zgłoszona przez Komitet Wyborczy Stowarzyszenia Dobry Samorząd, Lista nr 21              | * | * | * | 7 | 4 |
| 5 | POLUSZYŃSKI PAWEŁ EDWARD<br>zgłoszony przez Komitet Wyborczy Wyborców Twoja i Moja Gmina, Lista nr 17        | * | * | 1 | 7 | 4 |
| 6 | WOŹNY NORBERT ARTUR<br>zgłoszony przez Komitet Wyborczy Wyborców Artura Cirockiego Zgoda Buduje, Lista nr 20 | * | * | * | 1 | 0 |

Przy sporządzeniu protokołu obecni byli:

- 1 Ptak Stanisław Tomasz – CZŁONEK
- 2 Czerwiński Mirosław – CZŁONEK
- 3 Tabiszewski Łukasz Andrzej – CZŁONEK
- 4 Chodorowski Leszek – ZASTĘPCA
- 5 Wychocka Bogumiła – CZŁONEK
- 6 Bogdańska Ewa Józefa – CZŁONEK
- 7 Zielińska Dorota – PRZEWODNICZĄCY
- 8 Waszkiewicz Henryk Andrzej – CZŁONEK

(podpis)

(podpis)

Tabiszewski

(podpis)

(podpis)

Wychocka

(podpis)

Bogdańska

(podpis)

Zielińska

(podpis)

Waszkiewicz

(podpis)

### WYBORY DO RADY MIEJSKIEJ W TRZEBIATOWIE

|                    |   |   |                  |   |
|--------------------|---|---|------------------|---|
| Okręg wyborczy nr: | 1 | 1 | Liczba mandatów: | 1 |
|--------------------|---|---|------------------|---|



## ZESTAWIENIE WYNIKÓW GŁOSOWANIA W OKRĘGU WYBORCZYM

Zestawienie wyników głosowania w okręgu wyborczym nr 11, utworzonym dla wyboru Rady Miejskiej w Trzebiatowie sporządzone dnia 18 listopada 2014 przez Gminną Komisję Wyborczą w Trzebiatowie.

Komisja stwierdza, że otrzymała protokół głosowania od 1 obwodowej komisji wyborczej, właściwych do przeprowadzenia głosowania w okręgu i na podstawie tego protokołu (tych protokołów) ustaliła następujące wyniki głosowania w okręgu:

|    |   |   |   |   |   |   |
|----|---|---|---|---|---|---|
| 1  | Liczba wyborców uprawnionych do głosowania ( <i>umieszczonych w spisie, z uwzględnieniem dodatkowych formularzy</i> ) w chwili zakończenia głosowania | * | * | 7 | 5 | 8 |
| 1a | w tym umieszczonych w części A spisu wyborców ( <i>obywatele polscy</i> )   | * | * | 7 | 5 | 8 |
| 1b | w tym umieszczonych w części B spisu wyborców ( <i>obywatele UE niebędący obywatelami polskimi</i> )  | * | * | * | * | 0 |

**Uwaga!** Suma liczb z pkt. 1a i 1b musi być równa liczbie z pkt. 1

|    |  |   |   |   |   |   |
|----|--|---|---|---|---|---|
| 2  | Liczba wyborców, którym wydano karty do głosowania ( <i>liczba podpisów w spisie oraz adnotacje „odmowa podpisu”</i> ) | * | * | 4 | 0 | 2 |
| 2a | w tym w części A spisu wyborców ( <i>obywatele polscy</i> )  | * | * | 4 | 0 | 2 |
| 2b | w tym w części B spisu wyborców ( <i>obywatele UE niebędący obywatelami polskimi</i> )                                 | * | * | * | * | 0 |

**Uwaga!** Suma liczb z pkt. 2a i 2b musi być równa liczbie z pkt. 2.


|    |  |   |   |   |   |   |
|----|--|---|---|---|---|---|
| 3  | Liczba wyborców głosujących przez pełnomocnika ( <i>liczba kart do głosowania wydanych na podstawie otrzymanych przez komisję aktów pełnomocnictwa</i> ) | * | * | * | * | 0 |
| 4  | Liczba wyborców, którym wysłano pakiety wyborcze   | * | * | * | * | 0 |
| 5  | Liczba otrzymanych kopert zwrotnych  | * | * | * | * | 0 |
| 5a | Liczba kopert zwrotnych, w których nie było oświadczenia o osobistym i tajnym oddaniu głosu  | * | * | * | * | 0 |
| 5b | Liczba kopert zwrotnych, w których oświadczenie nie było podpisane przez wyborcę   | * | * | * | * | 0 |
| 5c | Liczba kopert zwrotnych, w których nie było koperty na kartę do głosowania   | * | * | * | * | 0 |
| 5d | Liczba kopert zwrotnych, w których znajdowała się niezaklejona koperta na kartę do głosowania  | * | * | * | * | 0 |
| 5e | Liczba kopert na kartę do głosowania wrzuconych do urny  | * | * | * | * | 0 |

**Uwaga!** Liczba z pkt. 5 nie może być większa od liczby z pkt. 4.

|    |  |   |   |   |   |   |
|----|--|---|---|---|---|---|
| 6  | Liczba kart wyjętych z urny                                | * | * | 4 | 0 | 2 |
| 6a | w tym liczba kart wyjętych z kopert na karty do głosowania | * | * | * | * | 0 |

**Uwaga!** Liczba z pkt. 6 pomniejszona o liczbę z pkt. 6a powinna być równa liczbie z pkt. 2. Liczba z pkt 6a nie może być większa od liczby z pkt 5e.

|   |   |   |   |   |   |   |
|---|---|---|---|---|---|---|
| 7 | Liczba kart nieważnych ( <i>innych niż urzędowo ustalone lub nieopatrzonych pieczęcią obwodowej komisji wyborczej</i> ) | * | * | * | * | 0 |
| 8 | Liczba kart ważnych   | * | * | 4 | 0 | 2 |



|    |   |   |   |   |   |   |
|----|---|---|---|---|---|---|
| 9  | Liczba głosów nieważnych (z kart ważnych)   | * | * | * | 1 | 7 |
| 10 | Liczba głosów ważnych oddanych łącznie na wszystkie listy kandydatów (z kart ważnych) | * | * | 3 | 8 | 5 |


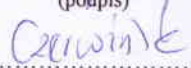


**Uwaga!** Suma liczb z pkt. 9 i 10 musi być równa liczbie z pkt. 8.

11. Na poszczególne listy kandydatów i umieszczonego na nich kandydata oddano następujące liczby głosów ważnych:

|   |  |   |   |   |   |   |
|---|--|---|---|---|---|---|
| 1 | BACIC AGATA ANNA<br>zgłoszona przez Komitet Wyborczy Stowarzyszenia Dobry Samorząd, Lista nr 21              | * | * | * | 6 | 2 |
| 2 | BARANOWSKI JERZY KAROL<br>zgłoszony przez Komitet Wyborczy Wyborców Solidarna Gmina, Lista nr 19             | * | * | * | * | 2 |
| 3 | JANIAK KATARZYNA EDYTA<br>zgłoszona przez Komitet Wyborczy Polskie Stronnictwo Ludowe, Lista nr 1            | * | * | * | 1 | 0 |
| 4 | KALINOWSKA MIROSŁAWA KRYSZYNA<br>zgłoszona przez Komitet Wyborczy Wyborców "Wierni i Solidarni", Lista nr 27 | * | * | * | 4 | 2 |
| 5 | KAMASZ CEZARY ARTUR<br>zgłoszony przez Komitet Wyborczy Wyborców Artura Cirockiego Zgoda Buduje, Lista nr 20 | * | * | * | 4 | 3 |
| 6 | KRYCHOWIAK EDWARD<br>zgłoszony przez Komitet Wyborczy Wyborców Twoja i Moja Gmina, Lista nr 17               | * | * | 2 | 2 | 6 |

Przy sporządzeniu protokołu obecni byli:

- 1 Ptak Stanisław Tomasz – CZŁONEK
- 2 Czerwiński Mirosław – CZŁONEK
- 3 Tabiszewski Łukasz Andrzej – CZŁONEK
- 4 Chodorowski Leszek – ZASTĘPCA
- 5 Wychocka Bogumiła – CZŁONEK
- 6 Bogdańska Ewa Józefa – CZŁONEK
- 7 Zielińska Dorota – PRZEWODNICZĄCY
- 8 Waszkiewicz Henryk Andrzej – CZŁONEK

  
 .....  
 (podpis)  
  
 .....  
 (podpis)  
  
 .....  
 (podpis)  
  
 .....  
 (podpis)  
  
 .....  
 (podpis)  
  
 .....  
 (podpis)  
  
 .....  
 (podpis)  
  
 .....  
 (podpis)

## WYBORY DO RADY MIEJSKIEJ W TRZEBIATOWIE

|                    |   |   |                  |   |
|--------------------|---|---|------------------|---|
| Okręg wyborczy nr: | 1 | 2 | Liczba mandatów: | 1 |
|--------------------|---|---|------------------|---|

## ZESTAWIENIE WYNIKÓW GŁOSOWANIA W OKRĘGU WYBORCZYM

Zestawienie wyników głosowania w okręgu wyborczym nr 12, utworzonym dla wyboru Rady Miejskiej w Trzebiatowie sporządzone dnia 18 listopada 2014 przez Gminną Komisję Wyborczą w Trzebiatowie.

Komisja stwierdza, że otrzymała protokół głosowania od 2 obwodowej komisji wyborczej, właściwych do przeprowadzenia głosowania w okręgu i na podstawie tego protokołu (tych protokołów) ustaliła następujące wyniki głosowania w okręgu:

|    |   |   |   |   |   |   |
|----|---|---|---|---|---|---|
| 1  | Liczba wyborców uprawnionych do głosowania ( <i>umieszczonych w spisie, z uwzględnieniem dodatkowych formularzy</i> ) w chwili zakończenia głosowania | * | * | 8 | 7 | 0 |
| 1a | w tym umieszczonych w części A spisu wyborców ( <i>obywatele polscy</i> )   | * | * | 8 | 7 | 0 |
| 1b | w tym umieszczonych w części B spisu wyborców ( <i>obywatele UE niebędący obywatelami polskimi</i> )  | * | * | * | * | 0 |

**Uwaga!** Suma liczb z pkt. 1a i 1b musi być równa liczbie z pkt. 1

|    |  |   |   |   |   |   |
|----|--|---|---|---|---|---|
| 2  | Liczba wyborców, którym wydano karty do głosowania ( <i>liczba podpisów w spisie oraz adnotacje „odmowa podpisu”</i> ) | * | * | 4 | 1 | 4 |
| 2a | w tym w części A spisu wyborców ( <i>obywatele polscy</i> )  | * | * | 4 | 1 | 4 |
| 2b | w tym w części B spisu wyborców ( <i>obywatele UE niebędący obywatelami polskimi</i> )                                 | * | * | * | * | 0 |

**Uwaga!** Suma liczb z pkt. 2a i 2b musi być równa liczbie z pkt. 2.

|    |  |   |   |   |   |   |
|----|--|---|---|---|---|---|
| 3  | Liczba wyborców głosujących przez pełnomocnika ( <i>liczba kart do głosowania wydanych na podstawie otrzymanych przez komisję aktów pełnomocnictwa</i> ) | * | * | * | * | 0 |
| 4  | Liczba wyborców, którym wysłano pakiety wyborcze   | * | * | * | * | 0 |
| 5  | Liczba otrzymanych kopert zwrotnych  | * | * | * | * | 0 |
| 5a | Liczba kopert zwrotnych, w których nie było oświadczenia o osobistym i tajnym oddaniu głosu  | * | * | * | * | 0 |
| 5b | Liczba kopert zwrotnych, w których oświadczenie nie było podpisane przez wyborcę   | * | * | * | * | 0 |
| 5c | Liczba kopert zwrotnych, w których nie było koperty na kartę do głosowania   | * | * | * | * | 0 |
| 5d | Liczba kopert zwrotnych, w których znajdowała się niezaklejona koperta na kartę do głosowania  | * | * | * | * | 0 |
| 5e | Liczba kopert na kartę do głosowania wrzuconych do urny  | * | * | * | * | 0 |

**Uwaga!** Liczba z pkt. 5 nie może być większa od liczby z pkt. 4.

|    |   |   |   |   |   |   |
|----|---|---|---|---|---|---|
| 6  | Liczba kart wyjętych z urny   | * | * | 4 | 1 | 4 |
| 6a | w tym liczba kart wyjętych z kopert na karty do głosowania  | * | * | * | * | 0 |
| 7  | Liczba kart nieważnych ( <i>innych niż urzędowo ustalone lub nieopatrzonych pieczęcią obwodowej komisji wyborczej</i> ) | * | * | * | * | 0 |
| 8  | Liczba kart ważnych   | * | * | 4 | 1 | 4 |

**Uwaga!** Liczba z pkt. 6 pomniejszona o liczbę z pkt. 6a powinna być równa liczbie z pkt. 2. Liczba z pkt 6a nie może być większa od liczby z pkt 5e.

72. 71      {codebar}      Chy      Clu      4      11



|    |   |   |   |   |   |   |
|----|---|---|---|---|---|---|
| 9  | Liczba głosów nieważnych (z kart ważnych)   | * | * | * | 1 | 9 |
| 10 | Liczba głosów ważnych oddanych łącznie na wszystkie listy kandydatów (z kart ważnych) | * | * | 3 | 9 | 5 |

**Uwaga!** Suma liczb z pkt. 9 i 10 musi być równa liczbie z pkt. 8.

11. Na poszczególne listy kandydatów i umieszczonego na nich kandydata oddano następujące liczby głosów ważnych:

|   |  |   |   |   |   |   |
|---|--|---|---|---|---|---|
| 1 | FROST JAN LESZEK<br>zgłoszony przez Komitet Wyborczy Wyborców Wspólny Samorząd, Lista nr 22                    | * | * | * | 6 | 9 |
| 2 | HOJCZYK JÓZEF<br>zgłoszony przez Komitet Wyborczy Stowarzyszenia Dobry Samorząd, Lista nr 21                   | * | * | * | 5 | 7 |
| 3 | JANKOWSKI JAROSŁAW<br>zgłoszony przez Komitet Wyborczy Wyborców Solidarna Gmina, Lista nr 19                   | * | * | * | 4 | 3 |
| 4 | MATULEWICZ STANISŁAW<br>zgłoszony przez Komitet Wyborczy Powiatowego Stowarzyszenia Idziemy Razem, Lista nr 13 | * | * | 2 | 2 | 6 |

Przy sporządzeniu protokołu obecni byli:

- 1 Ptak Stanisław Tomasz – CZŁONEK
- 2 Czerwiński Mirosław – CZŁONEK
- 3 Tabiszewski Łukasz Andrzej – CZŁONEK
- 4 Chodorowski Leszek – ZASTĘPCA
- 5 Wychocka Bogumiła – CZŁONEK
- 6 Bogdańska Ewa Józefa – CZŁONEK
- 7 Zielińska Dorota – PRZEWODNICZĄCY
- 8 Waszkiewicz Henryk Andrzej – CZŁONEK

.....  
(podpis)  
Czerwiński  
.....  
(podpis)  
Tabiszewski  
.....  
(podpis)  
Chodorowski  
.....  
(podpis)  
Wychocka  
.....  
(podpis)  
Bogdańska  
.....  
(podpis)  
Zielińska  
.....  
(podpis)  
Waszkiewicz  
.....  
(podpis)

### WYBORY DO RADY MIEJSKIEJ W TRZEBIATOWIE

|                    |   |   |                  |   |
|--------------------|---|---|------------------|---|
| Okręg wyborczy nr: | 1 | 3 | Liczba mandatów: | 1 |
|--------------------|---|---|------------------|---|

## ZESTAWIENIE WYNIKÓW GŁOSOWANIA W OKRĘGU WYBORCZYM

Zestawienie wyników głosowania w okręgu wyborczym nr 13, utworzonym dla wyboru Rady Miejskiej w Trzebiatowie sporządzone dnia 18 listopada 2014 przez Gminną Komisję Wyborczą w Trzebiatowie.

Komisja stwierdza, że otrzymała protokół głosowania od 2 obwodowej komisji wyborczej, właściwych do przeprowadzenia głosowania w okręgu i na podstawie tego protokołu (tych protokołów) ustaliła następujące wyniki głosowania w okręgu:

|    |   |   |   |   |   |   |
|----|---|---|---|---|---|---|
| 1  | Liczba wyborców uprawnionych do głosowania ( <i>umieszczonych w spisie, z uwzględnieniem dodatkowych formularzy</i> ) w chwili zakończenia głosowania | * | * | 9 | 3 | 3 |
| 1a | w tym umieszczonych w części A spisu wyborców ( <i>obywatele polscy</i> )   | * | * | 9 | 3 | 3 |
| 1b | w tym umieszczonych w części B spisu wyborców ( <i>obywatele UE niebędący obywatelami polskimi</i> )  | * | * | * | * | 0 |

**Uwaga!** Suma liczb z pkt. 1a i 1b musi być równa liczbie z pkt. 1

|    |  |   |   |   |   |   |
|----|--|---|---|---|---|---|
| 2  | Liczba wyborców, którym wydano karty do głosowania ( <i>liczba podpisów w spisie oraz adnotacje „odmowa podpisu”</i> ) | * | * | 5 | 0 | 4 |
| 2a | w tym w części A spisu wyborców ( <i>obywatele polscy</i> )  | * | * | 5 | 0 | 4 |
| 2b | w tym w części B spisu wyborców ( <i>obywatele UE niebędący obywatelami polskimi</i> )                                 | * | * | * | * | 0 |

**Uwaga!** Suma liczb z pkt. 2a i 2b musi być równa liczbie z pkt. 2.


|    |  |   |   |   |   |   |
|----|--|---|---|---|---|---|
| 3  | Liczba wyborców głosujących przez pełnomocnika ( <i>liczba kart do głosowania wydanych na podstawie otrzymanych przez komisję aktów pełnomocnictwa</i> ) | * | * | * | * | 0 |
| 4  | Liczba wyborców, którym wysłano pakiety wyborcze   | * | * | * | * | 0 |
| 5  | Liczba otrzymanych kopert zwrotnych  | * | * | * | * | 0 |
| 5a | Liczba kopert zwrotnych, w których nie było oświadczenia o osobistym i tajnym oddaniu głosu  | * | * | * | * | 0 |
| 5b | Liczba kopert zwrotnych, w których oświadczenie nie było podpisane przez wyborcę   | * | * | * | * | 0 |
| 5c | Liczba kopert zwrotnych, w których nie było koperty na kartę do głosowania   | * | * | * | * | 0 |
| 5d | Liczba kopert zwrotnych, w których znajdowała się niezaklejona koperta na kartę do głosowania  | * | * | * | * | 0 |
| 5e | Liczba kopert na kartę do głosowania wrzuconych do urny  | * | * | * | * | 0 |

**Uwaga!** Liczba z pkt. 5 nie może być większa od liczby z pkt. 4.

|    |  |   |   |   |   |   |
|----|--|---|---|---|---|---|
| 6  | Liczba kart wyjętych z urny                                | * | * | 5 | 0 | 4 |
| 6a | w tym liczba kart wyjętych z kopert na karty do głosowania | * | * | * | * | 0 |

**Uwaga!** Liczba z pkt. 6 pomniejszona o liczbę z pkt. 6a powinna być równa liczbie z pkt. 2. Liczba z pkt 6a nie może być większa od liczby z pkt 5e.

|   |   |   |   |   |   |   |
|---|---|---|---|---|---|---|
| 7 | Liczba kart nieważnych ( <i>innych niż urzędowo ustalone lub nieopatrzonych pieczęcią obwodowej komisji wyborczej</i> ) | * | * | * | * | 0 |
| 8 | Liczba kart ważnych   | * | * | 5 | 0 | 4 |

The bottom of the page features several handwritten signatures in blue ink. To the left of the signatures is a rectangular stamp with the text "\${codebar}" inside. The signatures are written over the bottom of the table and extend into the margin.

|    |   |   |   |   |   |   |
|----|---|---|---|---|---|---|
| 9  | Liczba głosów nieważnych (z kart ważnych)   | * | * | * | 2 | 2 |
| 10 | Liczba głosów ważnych oddanych łącznie na wszystkie listy kandydatów (z kart ważnych) | * | * | 4 | 8 | 2 |

**Uwaga!** Suma liczb z pkt. 9 i 10 musi być równa liczbie z pkt. 8.

11. Na poszczególne listy kandydatów i umieszczonego na nich kandydata oddano następujące liczby głosów ważnych:

|   |  |   |   |   |   |   |
|---|--|---|---|---|---|---|
| 1 | BARYŁA STANISŁAW MARIAN<br>zgłoszony przez Komitet Wyborczy Stowarzyszenia Dobry Samorząd, Lista nr 21           | * | * | * | 2 | 8 |
| 2 | DRAŻEK CZESŁAWA<br>zgłoszona przez Komitet Wyborczy Wyborców Solidarna Gmina, Lista nr 19                        | * | * | * | 2 | 1 |
| 3 | HEROPOLITAŃSKI WIESŁAW<br>zgłoszony przez Komitet Wyborczy Powiatowego Stowarzyszenia Idziemy Razem, Lista nr 13 | * | * | * | 9 | 8 |
| 4 | JAWORSKA JADWIGA<br>zgłoszona przez Komitet Wyborczy Wyborców Twoja i Moja Gmina, Lista nr 17                    | * | * | * | 9 | 0 |
| 5 | MINKO ZOFIA<br>zgłoszona przez Komitet Wyborczy Polskie Stronnictwo Ludowe, Lista nr 1                           | * | * | 2 | 4 | 5 |

Przy sporządzeniu protokołu obecni byli:

- 1 Ptak Stanisław Tomasz – CZŁONEK
- 2 Czerwiński Mirosław – CZŁONEK
- 3 Tabiszewski Łukasz Andrzej – CZŁONEK
- 4 Chodorowski Leszek – ZASTĘPCA
- 5 Wychocka Bogumiła – CZŁONEK
- 6 Bogdańska Ewa Józefa – CZŁONEK
- 7 Zielińska Dorota – PRZEWODNICZĄCY
- 8 Waszkiewicz Henryk Andrzej – CZŁONEK

.....  
(podpis)

.....  
(podpis)

.....  
(podpis)

.....  
(podpis)

.....  
(podpis)

.....  
(podpis)

.....  
(podpis)

.....  
(podpis)

## WYBORY DO RADY MIEJSKIEJ W TRZEBIATOWIE

|                    |   |   |                  |   |
|--------------------|---|---|------------------|---|
| Okręg wyborczy nr: | 1 | 4 | Liczba mandatów: | 1 |
|--------------------|---|---|------------------|---|



## ZESTAWIENIE WYNIKÓW GŁOSOWANIA W OKRĘGU WYBORCZYM

Zestawienie wyników głosowania w okręgu wyborczym nr 14, utworzonym dla wyboru Rady Miejskiej w Trzebiatowie sporządzone dnia 18 listopada 2014 przez Gminną Komisję Wyborczą w Trzebiatowie.

Komisja stwierdza, że otrzymała protokół głosowania od 2 obwodowej komisji wyborczej, właściwych do przeprowadzenia głosowania w okręgu i na podstawie tego protokołu (tych protokołów) ustaliła następujące wyniki głosowania w okręgu:

|    |   |   |   |   |   |   |
|----|---|---|---|---|---|---|
| 1  | Liczba wyborców uprawnionych do głosowania ( <i>umieszczonych w spisie, z uwzględnieniem dodatkowych formularzy</i> ) w chwili zakończenia głosowania | * | * | 8 | 2 | 4 |
| 1a | w tym umieszczonych w części A spisu wyborców ( <i>obywatele polscy</i> )   | * | * | 8 | 2 | 4 |
| 1b | w tym umieszczonych w części B spisu wyborców ( <i>obywatele UE niebędący obywatelami polskimi</i> )  | * | * | * | * | 0 |

**Uwaga!** Suma liczb z pkt. 1a i 1b musi być równa liczbie z pkt. 1

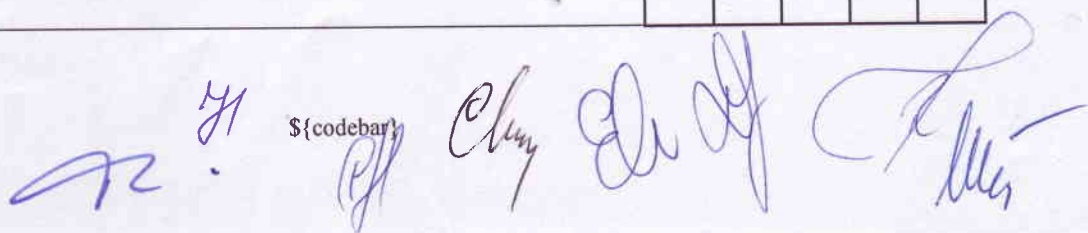
|    |  |   |   |   |   |   |
|----|--|---|---|---|---|---|
| 2  | Liczba wyborców, którym wydano karty do głosowania ( <i>liczba podpisów w spisie oraz adnotacje „odmowa podpisu”</i> ) | * | * | 4 | 3 | 1 |
| 2a | w tym w części A spisu wyborców ( <i>obywatele polscy</i> )  | * | * | 4 | 3 | 1 |
| 2b | w tym w części B spisu wyborców ( <i>obywatele UE niebędący obywatelami polskimi</i> )                                 | * | * | * | * | 0 |

**Uwaga!** Suma liczb z pkt. 2a i 2b musi być równa liczbie z pkt. 2.

|    |  |   |   |   |   |   |
|----|--|---|---|---|---|---|
| 3  | Liczba wyborców głosujących przez pełnomocnika ( <i>liczba kart do głosowania wydanych na podstawie otrzymanych przez komisję aktów pełnomocnictwa</i> ) | * | * | * | * | 0 |
| 4  | Liczba wyborców, którym wysłano pakiety wyborcze   | * | * | * | * | 0 |
| 5  | Liczba otrzymanych kopert zwrotnych  | * | * | * | * | 0 |
| 5a | Liczba kopert zwrotnych, w których nie było oświadczenia o osobistym i tajnym oddaniu głosu  | * | * | * | * | 0 |
| 5b | Liczba kopert zwrotnych, w których oświadczenie nie było podpisane przez wyborcę   | * | * | * | * | 0 |
| 5c | Liczba kopert zwrotnych, w których nie było koperty na kartę do głosowania   | * | * | * | * | 0 |
| 5d | Liczba kopert zwrotnych, w których znajdowała się niezaklejona koperta na kartę do głosowania  | * | * | * | * | 0 |
| 5e | Liczba kopert na kartę do głosowania wrzuconych do urny  | * | * | * | * | 0 |

**Uwaga!** Liczba z pkt. 5 nie może być większa od liczby z pkt. 4.

|  |   |   |   |   |   |   |
|--|---|---|---|---|---|---|
| 6  | Liczba kart wyjętych z urny   | * | * | 4 | 3 | 1 |
| 6a   | w tym liczba kart wyjętych z kopert na karty do głosowania  | * | * | * | * | 0 |
| <b>Uwaga!</b> Liczba z pkt. 6 pomniejszona o liczbę z pkt. 6a powinna być równa liczbie z pkt. 2. Liczba z pkt 6a nie może być większa od liczby z pkt 5e. |   |   |   |   |   |   |
| 7  | Liczba kart nieważnych ( <i>innych niż urzędowo ustalone lub nieopatrzonych pieczęcią obwodowej komisji wyborczej</i> ) | * | * | * | * | 0 |
| 8  | Liczba kart ważnych   | * | * | 4 | 3 | 1 |



|    |   |   |   |   |   |   |
|----|---|---|---|---|---|---|
| 9  | Liczba głosów nieważnych (z kart ważnych)   | * | * | * | 4 | 7 |
| 10 | Liczba głosów ważnych oddanych łącznie na wszystkie listy kandydatów (z kart ważnych) | * | * | 3 | 8 | 4 |

**Uwaga!** Suma liczb z pkt. 9 i 10 musi być równa liczbie z pkt. 8.

11. Na poszczególne listy kandydatów i umieszczonego na nich kandydata oddano następujące liczby głosów ważnych:

|   |   |   |   |   |   |   |
|---|---|---|---|---|---|---|
| 1 | ARNDT ARTUR MARCIN<br>zgłoszony przez Komitet Wyborczy Wyborców Artura Arndt, Lista nr 26                   | * | * | 1 | 4 | 3 |
| 2 | KAPOLKA EWA<br>zgłoszona przez Komitet Wyborczy Stowarzyszenia Dobry Samorząd, Lista nr 21                  | * | * | * | 7 | 9 |
| 3 | LISOWSKI ŁUKASZ ZDZISŁAW<br>zgłoszony przez Komitet Wyborczy Wyborców Solidarna Gmina, Lista nr 19          | * | * | * | 7 | 5 |
| 4 | PIĘTAL JAN<br>zgłoszony przez Komitet Wyborczy Polskie Stronnictwo Ludowe, Lista nr 1                       | * | * | * | * | 7 |
| 5 | SZYMANOWSKI ROBERT<br>zgłoszony przez Komitet Wyborczy Wyborców Artura Cirockiego Zgoda Buduje, Lista nr 20 | * | * | * | 8 | 0 |

Przy sporządzeniu protokołu obecni byli:

- 1 Ptak Stanisław Tomasz – CZŁONEK
- 2 Czerwiński Mirosław – CZŁONEK
- 3 Tabiszewski Łukasz Andrzej – CZŁONEK
- 4 Chodorowski Leszek – ZASTĘPCA
- 5 Wychocka Bogumiła – CZŁONEK
- 6 Bogdańska Ewa Józefa – CZŁONEK
- 7 Zielińska Dorota – PRZEWODNICZĄCY
- 8 Waszkiewicz Henryk Andrzej – CZŁONEK

.....  
(podpis)

.....  
(podpis)

.....  
(podpis)

.....  
(podpis)

.....  
(podpis)

.....  
(podpis)

.....  
(podpis)

.....  
(podpis)

### WYBORY DO RADY MIEJSKIEJ W TRZEBIATOWIE

|                    |   |   |                  |   |
|--------------------|---|---|------------------|---|
| Okręg wyborczy nr: | 1 | 5 | Liczba mandatów: | 1 |
|--------------------|---|---|------------------|---|

## ZESTAWIENIE WYNIKÓW GŁOSOWANIA W OKRĘGU WYBORCZYM

Zestawienie wyników głosowania w okręgu wyborczym nr 15, utworzonym dla wyboru Rady Miejskiej w Trzebiatowie sporządzone dnia 18 listopada 2014 przez Gminną Komisję Wyborczą w Trzebiatowie.

Komisja stwierdza, że otrzymała protokół głosowania od 1 obwodowej komisji wyborczej, właściwych do przeprowadzenia głosowania w okręgu i na podstawie tego protokołu (tych protokołów) ustaliła następujące wyniki głosowania w okręgu:

|    |   |   |   |   |   |   |
|----|---|---|---|---|---|---|
| 1  | Liczba wyborców uprawnionych do głosowania ( <i>umieszczonych w spisie, z uwzględnieniem dodatkowych formularzy</i> ) w chwili zakończenia głosowania | * | * | 8 | 1 | 8 |
| 1a | w tym umieszczonych w części A spisu wyborców ( <i>obywatele polscy</i> )   | * | * | 8 | 1 | 8 |
| 1b | w tym umieszczonych w części B spisu wyborców ( <i>obywatele UE niebędący obywatelami polskimi</i> )  | * | * | * | * | 0 |

**Uwaga!** Suma liczb z pkt. 1a i 1b musi być równa liczbie z pkt. 1


|    |  |   |   |   |   |   |
|----|--|---|---|---|---|---|
| 2  | Liczba wyborców, którym wydano karty do głosowania ( <i>liczba podpisów w spisie oraz adnotacje „odmowa podpisu”</i> ) | * | * | 3 | 5 | 6 |
| 2a | w tym w części A spisu wyborców ( <i>obywatele polscy</i> )  | * | * | 3 | 5 | 6 |
| 2b | w tym w części B spisu wyborców ( <i>obywatele UE niebędący obywatelami polskimi</i> )                                 | * | * | * | * | 0 |

**Uwaga!** Suma liczb z pkt. 2a i 2b musi być równa liczbie z pkt. 2.

|    |  |   |   |   |   |   |
|----|--|---|---|---|---|---|
| 3  | Liczba wyborców głosujących przez pełnomocnika ( <i>liczba kart do głosowania wydanych na podstawie otrzymanych przez komisję aktów pełnomocnictwa</i> ) | * | * | * | * | 0 |
| 4  | Liczba wyborców, którym wysłano pakiety wyborcze   | * | * | * | * | 0 |
| 5  | Liczba otrzymanych kopert zwrotnych  | * | * | * | * | 0 |
| 5a | Liczba kopert zwrotnych, w których nie było oświadczenia o osobistym i tajnym oddaniu głosu  | * | * | * | * | 0 |
| 5b | Liczba kopert zwrotnych, w których oświadczenie nie było podpisane przez wyborcę   | * | * | * | * | 0 |
| 5c | Liczba kopert zwrotnych, w których nie było koperty na kartę do głosowania   | * | * | * | * | 0 |
| 5d | Liczba kopert zwrotnych, w których znajdowała się niezaklejona koperta na kartę do głosowania  | * | * | * | * | 0 |
| 5e | Liczba kopert na kartę do głosowania wrzuconych do urny  | * | * | * | * | 0 |

**Uwaga!** Liczba z pkt. 5 nie może być większa od liczby z pkt. 4.

|  |   |   |   |   |   |   |
|--|---|---|---|---|---|---|
| 6  | Liczba kart wyjętych z urny   | * | * | 3 | 5 | 6 |
| 6a   | w tym liczba kart wyjętych z kopert na karty do głosowania  | * | * | * | * | 0 |
| <b>Uwaga!</b> Liczba z pkt. 6 pomniejszona o liczbę z pkt. 6a powinna być równa liczbie z pkt. 2. Liczba z pkt 6a nie może być większa od liczby z pkt 5e. |   |   |   |   |   |   |
| 7  | Liczba kart nieważnych ( <i>innych niż urzędowo ustalone lub nieopatrzonych pieczęcią obwodowej komisji wyborczej</i> ) | * | * | * | * | 0 |
| 8  | Liczba kart ważnych   | * | * | 3 | 5 | 6 |





|    |   |   |   |   |   |   |
|----|---|---|---|---|---|---|
| 9  | Liczba głosów nieważnych (z kart ważnych)   | * | * | * | 3 | 0 |
| 10 | Liczba głosów ważnych oddanych łącznie na wszystkie listy kandydatów (z kart ważnych) | * | * | 3 | 2 | 6 |

**Uwaga!** Suma liczb z pkt. 9 i 10 musi być równa liczbie z pkt. 8.

11. Na poszczególne listy kandydatów i umieszczonego na nich kandydata oddano następujące liczby głosów ważnych:

|   |   |   |   |   |   |   |
|---|---|---|---|---|---|---|
| 1 | ANTCZAK PRZEMYSŁAW KRZYSZTOF<br>zgłoszony przez Komitet Wyborczy Stowarzyszenia Dobry Samorząd, Lista nr 21 | * | * | * | 1 | 5 |
| 2 | MYŚLICKI MICHAŁ JAN<br>zgłoszony przez Komitet Wyborczy Polskie Stronnictwo Ludowe, Lista nr 1              | * | * | * | 6 | 4 |
| 3 | NOWAK TERESA<br>zgłoszona przez Komitet Wyborczy Wyborców Trzebusz - Nowielice, Lista nr 28                 | * | * | * | 8 | 8 |
| 4 | PASEK ARTUR STANISŁAW<br>zgłoszony przez Komitet Wyborczy Wyborców Twoja i Moja Gmina, Lista nr 17          | * | * | 1 | 3 | 3 |
| 5 | RONOWICZ IZABELA RENATA<br>zgłoszona przez Komitet Wyborczy Wyborców Solidarna Gmina, Lista nr 19           | * | * | * | 2 | 6 |

Przy sporządzeniu protokołu obecni byli:

- 1 Ptak Stanisław Tomasz – CZŁONEK
- 2 Czerwiński Mirosław – CZŁONEK
- 3 Tabiszewski Łukasz Andrzej – CZŁONEK
- 4 Chodorowski Leszek – ZASTĘPCA
- 5 Wychocka Bogumiła – CZŁONEK
- 6 Bogdańska Ewa Józefa – CZŁONEK
- 7 Zielińska Dorota – PRZEWODNICZĄCY
- 8 Waszkiewicz Henryk Andrzej – CZŁONEK

  
.....  
(podpis)

  
.....  
(podpis)

  
.....  
(podpis)

  
.....  
(podpis)

  
.....  
(podpis)

  
.....  
(podpis)

  
.....  
(podpis)

  
.....  
(podpis)