


RAPORT O STANIE GMINY TRZEBIATÓW ZA ROK 2020



GMINA TRZEBIATÓW

Trzebiatów, maj 2021



Rok 2020, to czas naznaczony pandemią koronawirusa SARS-Cov-2. Zdarzenie to bardzo mocno odbiło się na losach całych państw, narodów i wspólnot, nie mówiąc już o naszej Gminie.

Z jednej strony strach o losy najbliższych, o miejsce pracy – niepewność jutra; z drugiej odpowiedzialność za innych – poczucie, że razem – pomagając sobie nawzajem – damy radę!

Spontanicznie powstawały zespoły ludzi dobrej woli, którzy szyli maseczki ochronne, dostarczali zakupy i inne sprawunki, czy w jakikolwiek inny sposób pomagały tym, którzy zachorowali lub byli w kwarantannie. - Za tę postawę serdecznie dziękuję !

Bądź, co bądź - Solidarność – to nasze drugie imię !

I życie toczyło się dalej. Nasz Samorząd funkcjonował – chociaż inaczej niż zwykle.

Przedstawiam Państwu *Raport o stanie Gminy Trzebiatów za 2020 rok*.

A w *Raporcie* – zgodnie z postanowieniami art. 28aa. Ustawy z dnia 8 marca 1990 r. o samorządzie gminnym (Dz. U. 1990 nr 16 poz. 95, z późn. zm. tekst jedn. Dz.U. 2020 poz. 713) – niezbędne informacje, wzbogacone o konsekwencje, jakie ponosimy z powodu pandemii.

Ze względu na objętość, *Raport* nie zawiera wszystkich informacji dotyczących naszej Gminy, nie powiela tych informacji, które są dostępne w innych źródłach.

Miniony rok był pierwszym w naszej Gminie, w którym odbyło się głosowanie nad zadaniami zgłoszonymi do Budżetu Obywatelskiego. Głosowanie zostało rozstrzygnięte i jest w tym roku realizowane.

Dokument, który Państwu przedstawiam, zawiera – na wniosek Radnych Rady Miejskiej – więcej informacji dotyczących melioracji, współpracy z innymi gminami oraz promocji naszej Gminy.

Zachęcam do lektury !

Józef Domański

Burmistrz Trzebiatowa

Spis treści:

1. Gospodarka nieruchomościami.	4
2. Rolnictwo. Wioski i osiedla.	12
3. Ochrona Środowiska.	15
4. Gospodarka komunalna. Zarząd Dróg Gminnych i Gospodarki Komunalnej.	22
5. Port Morski w Mrzeżynie. Zarząd Portu Morskiego w Mrzeżynie.	44
6. Wodociągi i kanalizacja. Zakład Wodociągów i Kanalizacji „Trzebiatów” sp. z o.o....	51
7. Turystyka. Zakład Gminny „Mrzeżyno” sp. z o.o.	58
8. Kultura. Trzebiatowski Ośrodek Kultury.	70
9. Mieszkalnictwo. Zakład Budynków Komunalnych „Trzebiatów” sp. z o.o.	97
10. Sprawy społeczne. Ośrodek Pomocy Społecznej.	115
11. Oświata i przewozy szkolne.	136
12. Gospodarka przestrzenna i ochrona zabytków.....	153
13. Demografia.....	158
14. Finanse.....	162
15. Podatki i opłaty lokalne.....	170
16. Inwestycje i ważniejsze remonty.	177
17. Promocja.	185
18. Sport.	205
19. Spis tabel.	214
Podsumowanie.	217

1. GOSPODARKA NIERUCHOMOŚCIAMI I ROLNICTWO.

1.1. Grunty.

Tab. 1. Grunty gminne.

Lp.	Stan posiadania gruntów Stan na dzień 31.12.2020 r.	Powierzchnia gruntów w ha	
		Miasto	Obszar wiejski
1.	Grunty rolne	135	119
2.	Grunty leśne, zadrzewione i zakrzewione	2	12
3.	Grunty zabudowane i zurbanizowane	181	409
4.	Grunty w użytkowaniu wieczystym	55	14
5.	Grunty pod wodami	-	1
6.	Tereny różne	-	2
	Razem	373	557

Tab. 2. Użytki rolne oraz lasy na terenie gminy.

Lp.	Użytki rolne oraz lasy Stan na dzień 31.12.2020 r.	Powierzchnia gruntów w ha	
		Miasto	Wieś
1.	Klasy od RI – RVIZ	350	9326
2.	Łąki ŁI – ŁVI	77	3930
3.	Pastwiska	58	1253
4.	Użytki rolne nie objęte klasyfikacją	5	163
5.	Lasy	27	3346

Tab. 3. Dzierżawa gruntów gminnych.

Lp.	Strona umowy	Rodzaj umowy	Ilość umów
1.	ZWiK	dzierżawa kompostowni	1
2.	Zakład Gminny Mrzeżyno	dzierżawa hali sportowej	1
3.	Zakład Gminny Mrzeżyno	najem (kotłownia)	1
4.	Umowy sezonowe	dzierżawa	1
5.	Umowy najmu	najem	5
6.	Dział. gosp. inna niż handlowa	dzierżawa	23

7.	Grunty rolne	dzierżawa	34
8.	Budynki gospodarcze	dzierżawa	23
9.	Garaże	najem	93
10.	Ogrody	dzierżawa	264

Ogółem za dzierżawę, łącznie ze spłatą zaległości i odsetkami wpłynęło 576 440,10 zł

1.2. Przejęcia gruntów. Sprzedaż nieruchomości.

Tab. 4. Przejęcia gruntów.

Lp.	Strona przekazująca	Obręb i nr działki	Powierzchnia ha	Cena nabycia
1.	Województwo Zachodniopomorskie	Mrzeżyno 1 nr 356/1 nr 379/4	0,0106 0,1307	1,23 zł
2.	Skarbu Państwa- Krajowego Ośrodka Wsparcia Rolnictwa Oddział Terenowy w Szczecinie	Nowielice nr 3/13 nr 4/16	0,0795 0,2815	Nieodpłatnie
3.	Skarbu Państwa- Krajowego Ośrodka Wsparcia Rolnictwa Oddział Terenowy w Szczecinie	Trzebusz Nr 596/7 596/27	0,1455 0,2453	Nieodpłatnie

Prowadzone są działania w celu przejęciem nieruchomości:

- 1) Nowielice – działka nr 4/24 – pod boisko i świetlicę
- 2) Nowielice – działka nr 2/54 – pod rekreację
- 3) Bieczyno – działka nr 244 i nr 248/2 – pod boisko

Tab. 5. Sprzedaż nieruchomości.

Lp.	położenie	dz. nr	pow. /m2/	rodzaj nieruch.	forma zbycia
1.	Kłódkowo	417/1	161	niezabudowana	poprawa
2.	ul. Żytnia	265/9	1107	niezabudowana	przetarg
3.	Mrzeżyno - 3	69	18400	niezabudowana	poprawa

4.	Mrzeżyno - 3	87	25500	niezabudowana	poprawa
5.	ul. Platynowa	466/25	910	niezabudowana	przetarg
6.	Sadlno 28	203/2	2855	zabudowana	rokowania
7.	Włodarka	252/4	1896	niezabudowana	przetarg
8.	Lewice 17C	-	-	lokal mieszkalny	przetarg
9.	Kłodkowo	417/2	438	niezabudowana	przetarg
10.	ul. Okrężna	289/31	810	niezabudowana	przetarg
11.	ul. Platynowa	466/24	1002	niezabudowana	przetarg
12.	ul. Platynowa	466/26	949	niezabudowana	przetarg
13.	ul. Miła	466/2	1119	niezabudowana	przetarg
14.	ul. Platynowa	466/27	929	niezabudowana	przetarg
15.	ul. Miła	469/8	1330	niezabudowana	przetarg
16.	ul. Skrajna	148/9	1377	niezabudowana	przetarg
17.	ul. Małej Kolejki	21	582	niezabudowana	przetarg
18.	Mrzeżyno, Al. Tysiąclecia	441/1	483	niezabudowana	przetarg
19.	Mrzeżyno, Al. Tysiąclecia	441/2	493	niezabudowana	przetarg
20.	Mrzeżyno, ul. Letniskowa	413/76	997	niezabudowana	rokowania
21.	Mrzeżyno, ul. Wypoczynkowa	19/19	75	niezabudowana	poprawa

Ogółem wartość sprzedanych nieruchomości 2.593.500,00 zł.

1.3. Użytkowanie wieczyste - dochody.

Dochody wykonane z tytułu użytkowania wieczystego za 2020 rok 255.949,30 zł netto

1.4. Uchwały Rady Miejskiej i ich wykonanie

Tab. 6. Wykonanie uchwał Rady Miejskiej.

Lp.	nr dz.	pow.	nr uchwały	z dnia	położenie	rodzaj	wykonanie
1.	376/204 376/193	4116 3077	XVII/120/20	30.01.2020	Mrzeżyno - 3	Sprzedaż	Inny sposób załatwienia

2.	157	151	XVIII/133/20	27.02.2020	Gołańcz Pom.	Przetarg	W trakcie realizacji
3.	356/1 379/4	106 1307	XIX/139/20	30.04.2020	Mrzeżyno	Nabycie od Woj. Zach.	Wykonana
4.	441/1	483	XX/152/20	28.05.2020	M-no, al. Tysiąclecia	Przetarg	Wykonana
5.	441/2	493					Wykonana
6.	4/13	795	XXII/167/20	16.07.2020	Nowielice	Nabycie od KOWR	Wykonana
7.	2/54	329	XXII/166/20		Nowielice	Nabycie od KOWR	W trakcie realizacji
8.	244 248/2	0,36 0,09	XXIV/176/20	27.08.2020	Bieczyno	Nabycie od KOWR	Wykonana
9.	596/7 596/27	0,1455 0,2453	XXIV/177/20		Trzebusz		Wykonana
10.	316/17 316/18	0,4	XXIV/178/20		Mrzeżyno-1	Dzierżawa	Wykonana
11.	460/2 460/3	0,1798 0,1549	XXIV/179/20		ul. Długa	Przetarg	Inny sposób załatwienia
12.	209	0,007	XXIV/180/20		ul. Strusia	Poprawa	W trakcie realizacji
13.	425/6	0,074	XXIV/181/20		M-no, ul. Nadmorska	Przetarg	Wykonana
14.	134/75	0,009	XXIV/182/20		Rogowo	Poprawa	Wykonana
15.	134/77	0,01	XXIV/183/20				Wykonana
16.	134/78	0,011	XXIV/184/20				Wykonana
17.	316/18	0,4	XXIV/178/20		Mrzeżyno	Zgoda na zawarcie umowy	Wykonana
18.	466/1	951	XXV/186/20	24.09.2020	Trzebiatów	Przyznanie nieruch. zamiennej	W trakcie realizacji

Nadanie nazw rondom położonym na terenie gminy Trzebiatów.

Dnia 26 listopada 2020 r. podjęto uchwałę Nr XXVII/199/2020 w sprawie nadania nazw rondom położonym na terenie gminy Trzebiatów. Z inicjatywy mieszkańców gminy w oparciu o przeprowadzone konsultacje społeczne dokonano zebrania propozycji nazw rond znajdujących się na terenie gminy. Wybrano nazwy:

- 1) Rondo Mrzeżyńskie
- 2) Rondo Niepodległości
- 3) Rondo Św. Ottona
- 4) Rondo Słonia
- 5) Rondo Baszty Kaszanej
- 6) Rondo Portowe

1.5. Melioracje

Na terenie Gminy Trzebiatów, tak jak i w skali całej Polski, większość urządzeń melioracji wodnych nie jest utrzymywana w odpowiedniej sprawności technicznej. Pomimo coraz większych nakładów finansowych na konserwację urządzeń melioracji wodnych nadal są one niewystarczające. Wieloletnie zaniedbania są tak duże, że wiele urządzeń wymaga gruntownej odbudowy. W przypadku nadmiernych opadów deszczu nie funkcjonują one poprawnie i stwarzają zagrożenie podtopieniami, co szkodzi przede wszystkim rolnictwu i obszarom wiejskim.

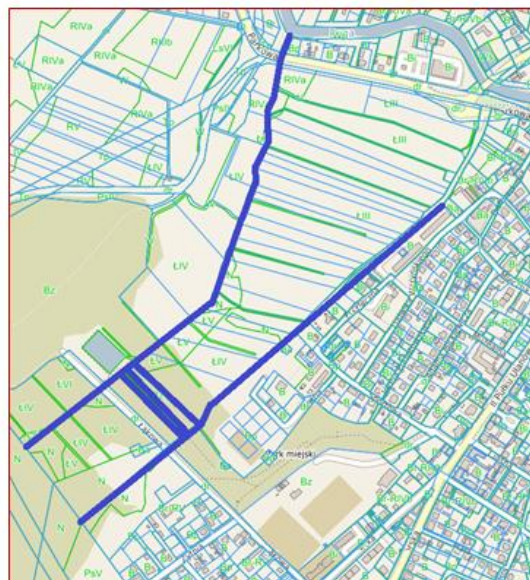
Od 1 stycznia 2017 roku Gmina Trzebiatów jest członkiem Gminnej Spółki Wodnej Trzebiatów. Członkostwo w Gminnej Spółce Wodnej Trzebiatów jest związane przede wszystkim z możliwością współfinansowania inwestycji z zewnętrznych źródeł finansowania pochodzących z Urzędu Marszałkowskiego Województwa Zachodniopomorskiego, Wojewódzkiego Funduszu Ochrony Środowiska i Gospodarki Wodnej w Szczecinie, Zachodniopomorskiego Urzędu Wojewódzkiego oraz Powiatu Gryfickiego. Gmina Trzebiatów jako jednostka samorządu terytorialnego nie może indywidualnie ubiegać się o środki finansowe przeznaczone dla spółek wodnych.

Gmina Trzebiatów na gruntach będących jej własnością posiada około 80 urządzeń melioracyjnych (przede wszystkim rowów) o łącznej długości 9,7 km. W każdym roku są wykonywane prace konserwacyjne, których zakres wynika z konieczności ich realizacji, posiadanego budżetu oraz możliwości współfinansowania z innych źródeł. Pomimo ograniczonych środków finansowych w 2020 roku, co spowodowane było wystąpieniem

epidemii COVID-19, udało się dokonać konserwacji rowów na terenie parku w Trzebiatowie oraz przy wjeździe do Mrzeżyna (szczegóły w tabeli poniżej).

Tab. 7. Prace melioracyjne wykonane w 2020 roku.

Lp.	Lokalizacja wykonanych prac numer działki/ oznaczenie rowu	Wartość robót netto (w złotych)			Uwagi
		ogółem	w tym dotacje (uzyskane przez spółkę)	z budżetu gminy	
1.	274, 292, 295 i 340 obręb Trzebiatów – 4 (park w Trzebiatowie)	44 386,06 zł	39 237,75 zł	5 148,31 zł	konserwacja rowów melioracyjnych o łącznej długości 2 886 mb
2.	416/3 i 416/16 obręb Mrzeżyno – 1 (wjazd do Mrzeżyna)				



Fot.. 1. Rowy w działkach 274, 292, 295 i 340 obręb Trzebiatów – 4



Fot. 2. Rowy w działkach 416/3 oraz 416/16 Mrzeżyno – 1

2. ROLNICTWO. WIOSKI I OSIEDLA.

2.1. Liczba gospodarstw rolnych na terenie gminy.

Tab. 8. Struktura powierzchniowa gospodarstw.

Powierzchnia	Liczba gospodarstw
< 2 ha	210
2 ha - 5 ha	182
5 ha - 10 ha	92
10 ha - 20 ha	110
20 ha - 50 ha	73
50 ha - 100 ha	32
> 100 ha	16
RAZEM	715

2.2. Koła Gospodyń Wiejskich.

Na terenie Gminy Trzebiatów działają trzy koła gospodyń wiejskich:

- Koło Gospodyń Wiejskich Nowielice – liczy 12 członków,
- Koło Gospodyń Wiejskich w Sadlnie – liczy 31 członków. W roku 2020 otrzymało dotację od Agencji Restrukturyzacji i Modernizacji Rolnictwa w wysokości 4.000 zł z przeznaczeniem na cele własne.
- Koło Gospodyń Wiejskich „Aktywna Gołańcz” w Gołańczy Pomorskiej – powstało w lipca 2020 r., liczy 79 członków. W roku 2020 Koło otrzymało dotacje od ARiMR w wysokości 5.000 zł na cele własne.

Koła w Gołańczy Pomorskiej i w Sadlnie brały udział w akcji „Chryzantemy”.

Dzięki współpracy z Agencją Restrukturyzacji i Modernizacji Rolnictwa Koło w Sadlnie otrzymało 200 szt. a od lokalnego producenta 40 szt. doniczek pięknych chryzantem, które ozdobiły wieś. Koło w Gołańczy Pomorskiej otrzymała 60 szt. chryzantem wyhodowanych przez lokalnych producentów kwiatów. Chryzantemy ozdobiły miejsca przy kościele w Gosławiu oraz teren wsi.

Do zadań kół należy:

- a) prowadzenie działalności społeczno-wychowawczej i oświatowo-kulturalnej w środowiskach wiejskich;

- b) prowadzenie działalności na rzecz wszechstronnego rozwoju obszarów wiejskich;
- c) wspieranie rozwoju przedsiębiorczości kobiet;
- d) inicjowanie i prowadzenie działań na rzecz poprawy warunków życia i pracy kobiet na wsi;
- e) upowszechnianie i rozwój form współdziałania, gospodarowania i racjonalnych metod prowadzenia gospodarstw domowych;
- f) reprezentowanie interesów środowiska kobiet wiejskich wobec organów administracji publicznej;
- g) rozwój kultury ludowej, w tym w szczególności kultury lokalnej i regionalnej;
- h) wykonywanie innych zadań związanych ze wspieraniem rozwoju przedsiębiorczości na wsi i podejmowaniem działań na rzecz środowisk wiejskich.

2.3. Jednostki pomocnicze.

Na terenie Gminy znajduje się 21 sołectw oraz 3 osiedla.

Tab. 9. Jednostki pomocnicze.

LP.	SOŁECTWO	LICZBA MIESZKAŃCÓW (31.12.2020 R.)	SOŁTYS
1.	BIAŁOBOKI	298	Eugenia Dawidowicz
2.	BIECZYNO	166	Anna Procanin
3.	CHOMĘTOWO	261	Jerzy Nowak
4.	GĄBIN	166	Beata Wolak
5.	GOŁAŃCZ POM. I	227	Dorota Adamowicz
6.	GOŁAŃCZ POM. II	165	Agnieszka Łupkowska
7.	GORZYSŁAW	154	Joanna Jaromin
8.	GOSŁAW	269	Andrzej Sobczak
9.	KŁODKOWO	218	Monika Malec
10.	LEWICE	184	Iwona Magóńska
11.	MIROSŁAWICE	290	Bogdan Szafrąński
12.	MRZEŻYNO	560	Wiesław Dąbrowski

13.	NOWIELICE	313	Jacek Wolski
14.	ROBY	226	Marta Gałdyś
15.	ROGOZINA	257	Violetta Hryniewicz
16.	SADLNO	312	Jolanta Bączyk-Jankowska
17.	SIEMIDARŻNO	110	Marcin Lenkiewicz
18.	TRZEBUSZ	299	Emilia Gołąbek
19.	TRZEBUSZ OS.	340	Beata Jędrzejczyk
20.	WLEWO	168	Aneta Kwiecińska
21.	WŁODARKA	276	Andrzej Szydlik

LP.	OSIEDLE	LICZBA MIESZKAŃCÓW (31.12.2020 r.)	PRZEWODNICZĄCY
22.	JAROMIN	710	Agnieszka Gibzińska
23.	ZA REGĄ	754	Edward Krychowiak
24.	ROGOWO	221	Zdzisław Michalski

Na terenie sołectw funkcjonuje 18 świetlic wiejskich oraz 2 świetlice na terenach osiedli Jaromin i „Za Regą” w Mrzeżynie.

3. OCHRONA ŚRODOWISKA.

3.1. Program Ochrony Środowiska.

W programie przedstawiono wytyczne do racjonalnych działań w celu poprawy stanu środowiska. „Program Ochrony Środowiska dla Gminy Trzebiatów na lata 2017-2020 z perspektywą na lata 2021-2024” zgodnie z art. 17 ustawy z dnia 27 kwietnia 2011 r. - Prawo ochrony środowiska (t. j. Dz. U. z 2017 r., poz.519 z późn. zm.), uwzględniając część strategii „Bezpieczeństwo Energetyczne i Środowisko” dotyczącej ochrony środowiska.

Program Ochrony Środowiska dla Gminy Trzebiatów jest podstawowym dokumentem koordynującym działania na rzecz ochrony środowiska na terenie gminy. Zawiera cele i zadania, które powinna realizować gmina jak i inne podmioty w celu ochrony środowiska w jej granicach administracyjnych. Dokument ten został opracowany zgodnie z najnowszymi wytycznymi Ministerstwa Środowiska: „Wytyczne do opracowania wojewódzkich, powiatowych i gminnych programów ochrony środowiska”. Program podsumowuje stan środowiska gminy oraz zawiera zestawienie jego słabych i mocnych stron. Dzięki kompleksowemu ujęciu stanu środowiska na terenie gminy możliwe stało się zdefiniowanie na tej podstawie celów środowiskowych, do jakich powinno się dążyć kierując dobrem środowiska i ideą zrównoważonego rozwoju. Opracowany dla gminy Trzebiatów Program Ochrony Środowiska inwentaryzuje aktualny stan środowiska oraz określa niezbędne działania dla ochrony środowiska w ścisłym powiązaniu z głównymi kierunkami rozwoju województwa zachodniopomorskiego.

Program obowiązywał do 31.12.2020 r. i w oparciu o jego założenia zrealizowano zadania w poszczególnych obszarach interwencji, które przedstawia poniższa tabela.

Tab. 10. Obszary interwencji i zadania.

Obszar interwencji	Zadanie	Szacunkowe koszty (w tys. zł)	Dodatkowe informacje o zadaniu
		2020 r.	
Ochrona klimatu i powietrza	Termomodernizacja budynków mieszkalnych	73 986,00	Dokonano wymiany pokrycia dachowego na budynku przy ul. Ogrodowej 14.

		27 370,00	Wykonano docieplenie elewacji tylnej części budynku przy ul. Dolnej 1,
		3 950,00	Wykonano remont nadproża i elewacji w budynku przy ul. II Pułku Ułanów 16.
		112 095,59	Dokonano wymiany pokrycia dachowego na budynku przy ul. Kołobrzeskiej 36,
		154 162,34	Wykonano remont elewacji i pokrycia dachowego na budynku przy ul. II Pułku Ułanów 23.
		125 924,20	Dokonano wymiany stolarki okiennej w budynkach Wspólnot Mieszkaniowych .
	Modernizacja oświetlenia ulicznego i parkowego.	28 000,00	Sporządzenie dokumentacji projektowej na budowę oświetlenia na osiedlu tzw. Kołobrzeskim.
Gospodarka wodno-ściekowa	Dotacje celowe na budowę przydomowych oczyszczalni ścieków i zbiorników bezodpływowych.	Łącznie udzielono z budżetu gminy 13 dotacji na łączną kwotę 48 499,50	W 2020 r. udzielono: 2 dotacje do budowy zbiorników bezodpływowych (4000,00) oraz 11 dotacji do budowy przydomowych oczyszczalni ścieków (44 499,50).
	Budowa oczyszczalni ścieków wraz z przebudową infrastruktury kanalizacyjnej	1 678 645,00	Koszt w 2020 r. - 345 000,00 Oddanie w użytkowanie planowane jest w czerwcu 2021 r.

	w Gołębicy Pomorskiej.		
Gospodarka odpadami i zapobieganie powstawania odpadów	Dofinansowanie do usuwania azbestu i wyrobów zawierających azbest	25 000,00	W ramach zadania pn. Demontaż, transport i unieszkodliwianie wyrobów zawierających azbest wydatkowano środki finansowe w łącznej wysokości 23738,94. Z WFOŚiGW otrzymaliśmy dotację w wysokości 12 567,80. Pozostałe środki pochodziły z budżetu gminy
Zasoby przyrody	Rewitalizacja parku miejskiego w Trzebiatowie. – w 2020 r.	100 000,00	Dokonano wymiany i doposażenia parku w nowe ławki (6 sztuk) i kosze (4 sztuki) – koszt 5 600,00.

W roku 2020 opracowano Program Ochrony Środowiska dla gminy Trzebiatów na lata 2021-2024 z perspektywą na lata 2025-2028 wraz z prognozą oddziaływania na środowisko.

3.2. Ochrona klimatu i jakości powietrza.

Na obszarze gminy Trzebiatów znaczny wpływ na stan powietrza atmosferycznego ma niska emisja czyli zanieczyszczenie na małych wysokościach do ok. 40 m, a jej przyczyną jest stosowanie przestarzałych kotłów, złej jakości paliw i spalanie odpadów. Szczególnie jest to widoczne w zwartej zabudowie domów jednorodzinnych.

1) Zagrożenie hałasem.

Ogólne wnioski z badań monitoringowych hałasu przeprowadzonych na terenie województwa zachodniopomorskiego wykazały, że hałas komunikacyjny, podobnie jak w poprzednich latach, jest jednym z największych zagrożeń i głównych uciążliwości dla ludności. Przewiduje się, że z uwagi na zwiększającą się liczbę pojazdów mechanicznych natężenie hałasu nadal będzie wzrastać.

2) Pole elektromagnetyczne.

Promieniowanie elektromagnetyczne jest zanieczyszczeniem, którego oddziaływanie jest niezauważalne gołym okiem, a wpływ na człowieka nie jest dostatecznie rozpoznany. Na terenie gminy Trzebiatów badania poziomu pól elektromagnetycznych oraz dotyczących oddziaływania

promieniowania na środowisko, a w szczególności na zdrowie mieszkańców prowadzone były w 2018 roku. Wyniki badań nie wykazywały przekroczeń wartości dopuszczalnych emisji fal elektromagnetycznych pochodzących z ww. źródeł.

3) Gleby.

Na obszarze gminy Trzebiatów występują gleby dość dobrej jakości - gleby dobre (klasa bonitacyjna III) i średnie (kl. VI) stanowią 86,5% powierzchni gruntów ornych w gminie.

Wzdłuż dróg, jednostkowo i na niewielkich powierzchniowo obszarach mogą znajdować się gleby zanieczyszczone głównie metalami ciężkimi. Przyczyną tych zanieczyszczeń są pojazdy samochodowe, dlatego należy ograniczyć przydatność na cele rolnicze i leśne gruntów przylegających do dróg.

4) Zasoby przyrodnicze.

Obszar gminy Trzebiatów charakteryzuje się wysokimi walorami przyrodniczo-krajobrazowymi, centralna i północna część gminy objęta jest niemal w całości formami ochrony przyrody. Niewątpliwie zagrożeniem dla środowiska naturalnego jest nierozważna wycinka drzew, dlatego należy dołożyć wszelkich starań, aby decyzje zezwalające były odstępstwem od reguły ochrony przyrody, a ubytki w zadrzewieniu były systematycznie uzupełniane dobrej jakości nasadzeniami.

W 2020 r. wydano 47 decyzji zezwalających na wycinkę drzew, rozpatrzono 57 zgłoszeń zamiaru usunięcia drzew przez osoby fizyczne oraz dokonano nowych nasadzeń na terenie gminy Trzebiatów w liczbie 395 drzew (248 drzew w Trzebiatowie, 147 drzew na terenach wiejskich).

5) Gospodarka wodno – ściekowa.

Tab. 11. Ewidencja zbiorników bezodpływowych i przydomowych oczyszczalni ścieków.

Lp.	Miejscowości Gm. Trzebiatów	Ilość zbiorników bezodpływowych	Ilość przydomowych oczyszczalni ścieków	Liczba zrealizowanych w roku 2020	
				Przydomowe oczyszczalnie ścieków	Zbiorniki bezodpływowe
1.	Bieczyno	31	2		
2.	Chełm Gryficki	1	2	1	
3.	Chomętowo	38	19		
4.	Gąbin	29	5		

5.	Gołańcz Pom.	86	18	2	1
6.	Gosław	59	11		1
7.	Gorzysław	24	13	2	
8.	Kłodkowo	37	10		
9.	Lewice	42	4		
10.	Mirosławice		6	1	
11.	Mrzeżyno/ Rogowo	29			
12.	Roby	30	19		
13.	Rogozina	28	15	2	
14.	Sadlenko	1	5		
15.	Sadlno	38	5		
16.	Siemidarżno	15	3		
17.	Trzebiatów	17	14	1	
18.	Trzebusz	49	9		
19.	Wlewo	30			
20.	Włodarka	57	12	1	
21.	Zapolice	7	3	1	
22.	SUMA	648	175	11	2

Wysokość wydatków ponoszonych z budżetu gminy Trzebiatów na udzielenie dotacji celowych na budowę przydomowych oczyszczalni ścieków i zbiorników bezodpływowych:

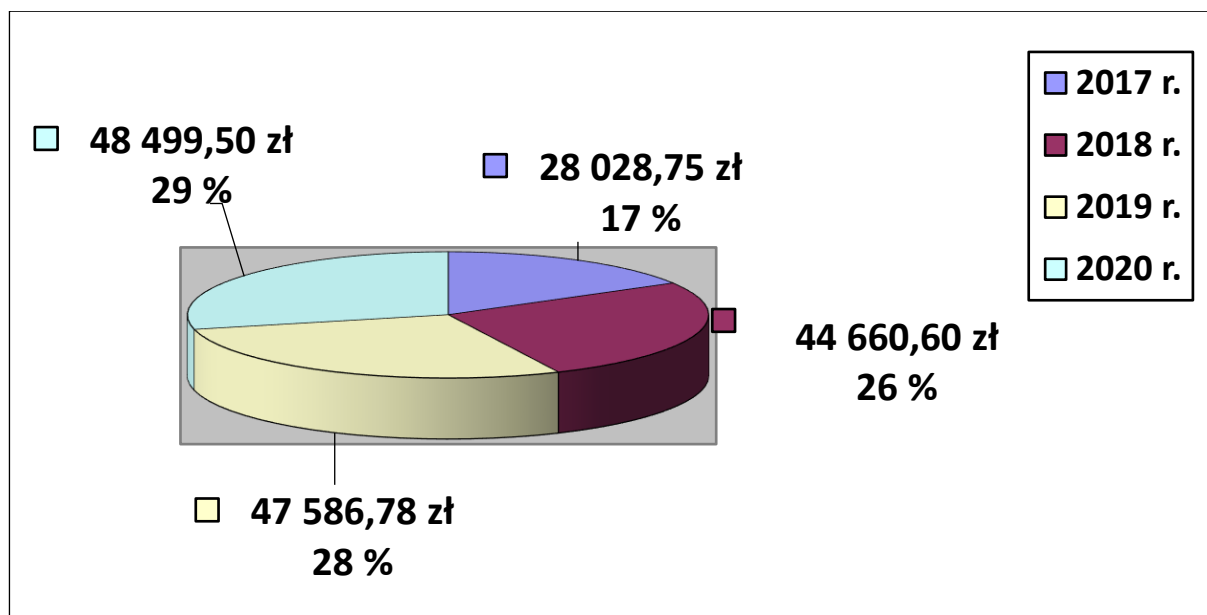
- rok 2020: 48 499,50 zł, w tym 4 000,00 zł na budowę zbiorników bezodpływowych (2 szt.), a 44 499,50 zł na budowę przydomowych oczyszczalni ścieków (11 szt.);
- rok 2019: 47 586,78 zł, w tym 9 414,50 zł na budowę zbiorników bezodpływowych (5 szt.), a 38 172,28 zł na budowę przydomowych oczyszczalni ścieków (9 szt.);
- rok 2018: 44 660,60 zł, w tym 7 004,85 zł na budowę zbiorników bezodpływowych (4 szt.), a 37 655,75 zł na budowę przydomowych oczyszczalni ścieków 10 szt.);
- rok 2017: 28 028,75 zł (przydomowe oczyszczalnie ścieków – 9 szt.).

Wzrost dofinansowania rok 2020 do roku 2019 – **1,91 %**

Wzrost dofinansowania rok 2019 do roku 2018 – **6,55 %**

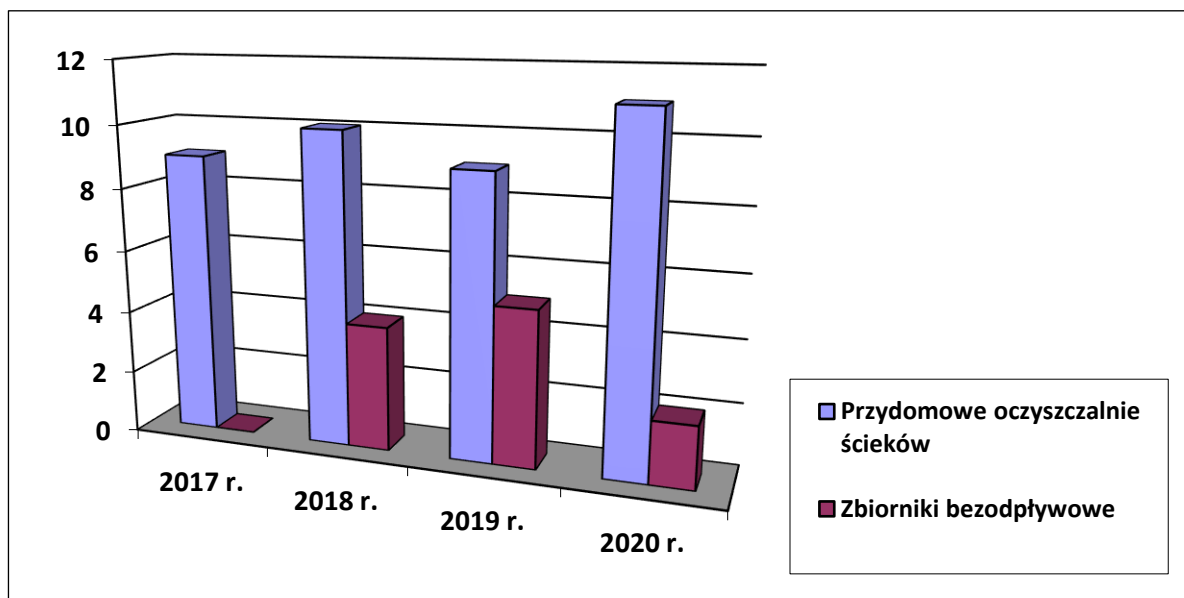
Wzrost dofinansowania rok 2018 do roku 2017 – **59,39 %**

Wzrost wszystkich wydatków ponoszonych z budżetu gminy Trzebiatów na udzielenie dotacji celowych na budowę przydomowych oczyszczalni ścieków i zbiorników bezodpływowych w latach 2017 – 2020.



Rys. 1. Wydatki z budżetu gminy na udzielenie dotacji celowych na budowę przydomowych oczyszczalni ścieków i zbiorników bezodpływowych w latach 2017 – 2020

Ilość zrealizowanych przydomowych oczyszczalni ścieków i zbiorników bezodpływowych przy udziale dotacji celowych udzielanych z budżetu gminy Trzebiatów w roku 2017, 2018, 2019, 2020.



Rys. 2. Zrealizowane przydomowe oczyszczalnie ścieków i zbiorników bezodpływowych przy udziale dotacji celowych udzielanych z budżetu gminy w latach 2017 - 2020

6) Programy usuwania barszczu Sosnowskiego

Dnia 20 maja 2020 r. podjęto uchwałę Nr XX/156/20 o zmianie uchwały w sprawie programu usuwania barszczu Sosnowskiego z terenu gminy Trzebiatów.

Od 2015 na terenie gminy prowadzimy działania mające na celu zwalczenie barszczu Sosnowskiego, który stanowi zagrożenie zdrowia ludzi oraz rodzimej przyrody. Na realizację tego programu Gmina otrzymuje od Wojewódzkiego Funduszu Ochrony Środowiska i Gospodarki Wodnej w Szczecinie dofinansowanie w wysokości 75 % kosztów kwalifikowanych. W roku 2020 koszt przeprowadzonych zabiegów to 22.000 zł z czego dotacja z WFOŚiGW to 16.500 zł. Pomimo, że zabiegi przeprowadzane są już 5 lat, nadal spotykamy na terenie gminy małe skupiska barszczu. Działania prowadzone będą do czasu całkowitej likwidacji barszczu z terenu naszej Gminy.



Fot. 3. Barszcz Sosnowskiego.

4. GOSPODARKA KOMUNALNA. ZARZĄD DRÓG GMINNYCH I GOSPODARKI KOMUNALNEJ.

4.1. Drogi Publiczne – gminne - modernizacja dróg, chodników i placów.

Remonty, modernizacje dróg, chodników były realizowane w oparciu o zawarte umowy i porozumienia. W 2020 roku, w oparciu o podpisaną umowę, zakupiono materiał drogowy w postaci kruszywa łamanego za łączną kwotę 34 744,99 zł brutto. Zakupione kruszywo oraz pozyskany materiał (gruz budowlany) wykorzystano do remontów dróg i placów, jako zadań należących do kompetencji Zarządu Dróg Gminnych i Gospodarki Komunalnej.

Zadania zrealizowane w 2020 roku:

1. Wykonanie remontu częściowego nawierzchni dróg bitumicznych na terenie gminy Trzebiatów.
- 45 510,00 zł brutto
2. Zakup płyt drogowych betonowych typu JOMB oraz dużych płyt betonowych.
- 129 150,00 zł brutto
3. Remont nawierzchni drogi wewnętrznej dz. nr 368 w Chomętowie na terenie gminy Trzebiatów.
- 24 500,00 zł brutto
4. Remont nawierzchni drogi wewnętrznej dz. nr 165 w Siemidarznie na terenie gminy Trzebiatów.
- 8 800,00 zł brutto
5. Przebudowa terenu pasa drogowego i wykonanie miejsc parkingowych przy ul. Nadmorskiej w Mrzeżynie.
- 21 917,04 zł brutto
6. Wykonanie bieżących remontów nawierzchni chodników w Mrzeżynie – ulice Tysiąclecia, Trzebiatowska, Zabytkowa, Bursztynowa.
- 5 658,00 zł brutto
7. Przebudowa części drogi gminnej – ulicy Słonecznej w Trzebiatowie (utwardzenie pobocza).
- 13 100,00 zł brutto
8. Remont nawierzchni drogi wewnętrznej dz. nr 165 w obrębie ewidencyjnym Gąbin na terenie gminy Trzebiatów (droga gruntowa na odcinku Gąbin – Lewice).
- 24 500,00 zł brutto

9. Wykonanie dokumentacji technicznej dla planowanej przebudowy ulic Lipowej i Pocztowej w m. Trzebiatów wraz z przygotowaniem kompletnego wniosku do wydania zezwolenia na realizację inwestycji drogowej (ZRID).
- 64 698,00 zł brutto
10. Odwodnienie drogi w Trzebuszu na dz. 494/9 (przy ścieżce rowerowej)
- 24 476,96 zł brutto

Zarząd Dróg Gminnych i Gospodarki Komunalnej w oparciu o posiadane środki finansowe oraz przy wykorzystaniu własnego potencjału ludzkiego i technicznego, przeprowadza remonty infrastruktury drogowej. Otrzymywane środki finansowe na dany rok pozwalają jedynie utrzymać część dróg gruntowych i to w zakresie bieżących remontów, a nie polepszenia ich stanu na dłuższy okres czasu. Każda droga gruntowa wymaga zaangażowania znacznych nakładów – prace geodezyjne, prace sprzętu, podbudowa, zakup materiału, praca ludzi itp. - a jak wiadomo dróg gruntowych nieutwardzonych na terenie gminy Trzebiatów jest najwięcej. Stan dróg, głównie gruntowych, uległ nieznacznej poprawie na przestrzeni dwóch, trzech lat. Oprócz bieżących remontów wykonywanych przez pracowników ZDGiGK, zezwalamy także osobom, które kupiły działki przy drogach gminnych, na wykonywanie prac we własnym zakresie (np. wysypywanie czystego gruzu w celu utwardzenia dojazdu).

Dużą część środków finansowych przeznaczonych na utrzymanie dróg wydajemy na opłaty związane z wodami opadowymi z dróg o nawierzchni utwardzonej (np. bitumiczne, kostka itp.). W 2020 roku na ten cel wydaliśmy 163 285,35 zł.

Z posiadanych środków mogą być przeprowadzane jedynie bieżące remonty, dlatego też racjonalnym byłoby zwiększenie nakładów na modernizację nawierzchni chociaż dwóch ulic oraz dwóch chodników w roku, dla poprawy głównie bezpieczeństwa i estetyki. W przypadku dróg gruntowych należy zwiększyć środki na zakup płyt betonowych oraz ich ułożenie.

Na etapie przygotowywania przyszłych inwestycji drogowych racjonalnym byłoby angażowanie środków finansowych na dokumentację projektową budowy lub przebudowy dróg (projekt budowlano-wykonawczy, kosztorys, przedmiar robót, specyfikacje techniczne, zezwolenia np. konserwator zabytków, pozwolenie na budowę itp.) – minimum jeden komplet dokumentacji w roku. Wszystko po to, aby Gmina Trzebiatów była jak najlepiej przygotowana w przypadku uzyskania możliwości ubiegania się o środki zewnętrzne.

Chcąc kompleksowo uporządkować kwestie miejsc parkingowych w Trzebiatowie oraz w Mrzeżynie, zlecono w 2020 roku wykonanie wstępnej analizy parkingowej. Przedmiotowy

dokument zawiera propozycje lokalizacji parkingów przy ulicach gminnych, ilości parkomatów, ilości miejsc parkingowych. W związku z powyższym istnieje konieczność konsultacji w zakresie konkretnych rozwiązań oraz podjęcia dalszych działań.

4.2.Place zabaw i wiaty przystankowe.

W 2020 roku przeprowadzono przegląd techniczny placów zabaw na terenie gminy Trzebiatów. Wykryte usterki, braki i zniszczenia zostały usunięte, w celu zapewnienia maksymalnego bezpieczeństwa dla dzieci. Wszystkie zgłoszenia mieszkańców Gminy Trzebiatów odnośnie różnych oznak wandalizmu na placach zabaw usuwane są natychmiast.

Tab. 12. Place zabaw i siłownie plenerowe.

Lp.	Wyszczególnienie (rodzaj obiektu np. plac zabaw, siłownia plenerowa)	Lokalizacja (adres/nr działki)	Zarządzający obiektom
1.	Plac zabaw i siłownia plenerowa	Trzebiatów, ul. Białoboki,	Gmina Trzebiatów
2.	Plac zabaw	Trzebiatów, ul. Jana Pawła II/ ul. Lipowa,	Gmina Trzebiatów
3.	Plac zabaw	Trzebiatów, ul. Jaromin,	Gmina Trzebiatów
4.	Plac zabaw	Trzebiatów, ul. Pocztowa,	Gmina Trzebiatów
5.	Plac zabaw i siłownia plenerowa	Trzebiatów, ul. Piaskowa,	Gmina Trzebiatów
6.	Plac zabaw i siłownia plenerowa	Trzebiatów, ul. Sarnia,	Gmina Trzebiatów
7.	Plac zabaw i siłownia plenerowa	Trzebiatów, ul. Sportowa,	Gmina Trzebiatów
8.	Plac zabaw	Trzebiatów, ul. Waryńskiego,	Gmina Trzebiatów

9.	Plac zabaw	Trzebiatów, ul. Wolności,	Gmina Trzebiatów
10.	Plac zabaw	Kłodkowo, dz. nr 417/4	Gmina Trzebiatów
11.	Plac zabaw	Lewice, dz. nr 83.	Gmina Trzebiatów
12.	Plac zabaw i siłownia plenerowa	Mirosławice, dz. nr 174/4.	Gmina Trzebiatów
13.	Plac zabaw	Roby, dz. nr 295.	Gmina Trzebiatów
14.	Plac zabaw	Rogozina, dz. nr 100/6.	Gmina Trzebiatów
16.	Plac zabaw i siłownia plenerowa	Sadlno, dz. nr 45/3.	Gmina Trzebiatów
17.	Plac zabaw	Gorzysław dz. nr 521/2	Gmina Trzebiatów
18.	Plac zabaw	Siemidarżno, dz. nr 217/2.	Gmina Trzebiatów
19.	Plac zabaw i siłownia plenerowa	Gołańcz Pomorska (wieś), dz. nr 231/1.	Gmina Trzebiatów
20.	Plac zabaw i siłownia plenerowa	Gołańcz Pomorska (osiedle), dz. nr 307/23.	Gmina Trzebiatów
21.	Plac zabaw	Trzebusz (osiedle), dz. nr 596/23.	Gmina Trzebiatów
23.	Plac zabaw i siłownia plenerowa	Włodarka, dz. nr 190.	Gmina Trzebiatów
24.	Plac zabaw i siłownia plenerowa	Wlewo, dz. nr 60; dz.nr 28.	Gmina Trzebiatów
25.	Plac zabaw	Gąbin, dz. nr 116/2.	Gmina Trzebiatów

26.	Plac zabaw	Gosław, dz.nr 279/1.	Gmina Trzebiatów
27.	Plac zabaw	Bieczyno, dz. nr 204.	Gmina Trzebiatów
28.	Plac zabaw i siłownia plenerowa wraz ze street workout	Mrzeżyno, ul. Nadmorska dz. nr 412/3.	Gmina Trzebiatów
29.	Plac zabaw i siłownia plenerowa	Mrzeżyno, ul. Słoneczna dz. nr 1/78;	Gmina Trzebiatów
31.	Plac zabaw	Rogowo dz.nr 396	Gmina Trzebiatów
32.	Siłownia plenerowa	Rogowo dz.nr 395	Gmina Trzebiatów
33.	Siłownia plenerowa	Trzebusz dz. nr 65	Gmina Trzebiatów

Zgłoszenie zamiaru przebudowy placu zabaw do Starostwa Powiatowego w Gryficach.

- Trzebiatów ul. Sportowa
- Mrzeżyno ul. Słoneczna
- Trzebiatów ul. Wolności
- Trzebiatów ul. Poczтовая
- Trzebiatów ul. Piaskowa
- Mrzeżyno ul. Nadmorska
- Rogozina
- Sadlno
- Gołańcz Pom. (wieś)

Kolejne nowe projekty placów zabaw w miejscowościach:

- Trzebiatów ul. Białoboki
- Trzebiatów ul. Sarnia
- Mirosławice
- Włodarka
- Rogowo
- Siemdarżno
- Gosław

Ponadto zakupiono z grantów sołeckich i zamontowano nowe urządzenia zabawowe:

- Plac zabaw ul. Piaskowa: zjazd linowy w cenie 13 307,31 zł;
- Plac zabaw Mirosławice: huśtawka wahadłowa potrójna „Bocianie gniazdo”, „Siedzisko koszykowe” w cenie 9 669,80 zł (z dostawą i montażem);
- Plac zabaw ul. Jaromin: „Karuzela krzyżowa”, stojak na rowery, huśtawka wahadłowo-potrójna, „Bocianie gniazdo”, „siedzisko płaskie”, „siedzisko koszykowe”, ławka parkowa 2 szt. Wartość zamówienia: 21 658,75 zł (z dostawą i montażem)



Fot. 4. Elementy placu zabaw w Jarominie

Pod koniec roku 2020 przekazano do realizacji kolejne place zabaw wraz z wykonaniem map do celów projektowych. Objęte zostały place zabaw w miejscowościach:

- Kłodkowo
- Siemidarżno
- Włodarka
- Wlewo
- Gosław
- Trzebiatów ul. Sarnia

Koszt wykonania 6 projektów – planów zagospodarowania placów zabaw to kwota 7 542,36 zł.

W okresie wiosennym 2020 r. przeprowadzono szereg prac remontowych związanych z właściwym utrzymaniem wiat przystankowych na terenie Gminy Trzebiatów, które są nagminnie niszczone przez wandalów. W związku z przebudową drogi wojewódzkiej Nr 109 Trzebiatów – Gryfice zamontowano nowe wiaty przystankowe w Sołectwach Kłodkowo oraz Wlewo. Pozyskane wiaty przystankowe z miejscowości nadmorskich (gdzie dokonano wymiany na nowe w 2019 r.), po generalnym remoncie posłużyły do wymiany starych wiat przystankowych w sołectwie Gołańcz Pom. (osiedle), Siemidarżno oraz Paliczyno, a także w Trzebiatowie przy Szkole Podstawowej Nr 1.

Wykaz przystanków komunikacyjnych, których właścicielem lub zarządzającym jest Gmina Trzebiatów:

Tab. 13. Przystanki komunikacyjne.

Lp.	Miejscowość	Ulica
1.	Trzebiatów	Białoboki
2.	Trzebiatów	Łąkowa
3.	Trzebiatów	Plac Lipowy
4.	Trzebiatów	Torowa
5.	Trzebiatów	Długa
6.	Chomętowo Kolonia	-

7.	Gołańcz Pom. Osiedle	-
8.	Gosław	-
9.	Mrzeżyno	Kopernika
10.	Siemidarżno	-
11.	Wlewo	-
12.	Wlewo/Kłodkowo	-
13.	Włodarka I	-
14.	Włodarka II	-



Fot. 5. Wiata przystankowa w Kłodkowie.

4.3. Utrzymanie czystości.

Oczyszczeniem terenów gminnych zajmował się Zarząd Dróg Gminnych i Gospodarki Komunalnej w Trzebiatowie oraz inne podmioty gospodarcze, z którymi podpisano umowy.

Przez cały 2020 rok pracownicy ZDGiGK opróżniali kosze uliczne, kosze na przystankach autobusowych oraz kosze na ścieżkach rowerowych z nieczystości stałych w Gminie Trzebiatów,

natomiast w okresie od czerwca do września w miejscowości Mrzeżyno, Mrzeżyno – za Regą oraz w Rogowie prace realizowane były dwa razy dziennie. Dodatkowo ustawiono toaletę przenośną przy ul. Zacisze w Mrzeżynie w okresie od czerwca do września 2020 roku. W ramach modernizacji małej infrastruktury miejskiej ustawiono nowe ławki i kosze uliczne w Trzebiatowie oraz przeprowadzono prace związane z naprawą i malowaniem ławek na terenie Mrzeżyna. Koszt nowych ławek (20 szt.) i koszy (30 szt.) wyniósł 28 019,40 zł brutto.

Na podstawie podpisanego porozumienia pomiędzy Gminą Trzebiatów a Starostwem Powiatowym w Gryficach, ZDGiGK utrzymywał porządek także na drogach powiatowych. Koszty na sprzątanie i utrzymanie tych dróg zostały zrefundowane przez Powiat w kwocie 123 945,65 zł brutto.

W 2020 roku wynajmowaliśmy zamiatarkę do utrzymania czystości na drogach gminnych w Trzebiatowie oraz w Mrzeżynie – kwota 4150,51 zł brutto. Wynajem sprzętu specjalistycznego odbywał na poziomie minimalnym, w ramach posiadanych środków. Zauważalna jest wielka potrzeba zakupu zamiatarki dla Gminy Trzebiatów – ułatwi to w znaczny sposób utrzymanie czystości na drogach gminnych, a że jest to sprzęt wielofunkcyjny, to umożliwi także mycie oznakowania pionowego i wiat przystankowych, a także może być pomocny podczas zimowego utrzymania dróg i placów.

Mając na uwadze pilną potrzebę uruchomienia szaletów miejskich przy ul. Pocztowej w Trzebiatowie oraz brak zainteresowania przedsiębiorców do prowadzenia tego typu działalności, w drzwiach wejściowych do ubikacji zamontowano automaty wrzutowe o nominale 2 zł, umożliwiające potrzebującym bezobsługowy dostęp. Utrzymaniem właściwego stanu sanitarnego w szaletach przy ul. Pocztowej i Łukowej zajmuje się pracownik ZDGiGK.

Pracownicy ZDGiGK przez cały okres wiosenno-letni przeprowadzali koszenie i sprzątanie terenów gminnych nie ujętych w umowach. Wszystkie tereny w Trzebiatowie i Mrzeżynie koszone były na bieżąco. Na bieżąco koszone były także tereny wiejskie, głównie ich punkty centralne, tereny wokół wiat przystankowych, pobocza dróg, boiska oraz place zabaw. Ponadto na terenie całej gminy Trzebiatów znajdują się pojemniki z workami na psie odchody, ustawione w ramach akcji „Posprzątaj po swoim psie”. Oczyszczanie terenów gminnych to również zimowe utrzymanie dróg i terenów gminnych. W 2020 roku ZDGiGK w Trzebiatowie realizował przedmiotowe zadanie w oparciu o własny potencjał techniczny oraz na podstawie podpisanych umów z przedsiębiorcami z naszej gminy.

4.4. Cmentarze komunalne.

Zadanie utrzymania cmentarzy komunalnych w Trzebiatowie, Gosławiu i Kłodkowie realizowane jest w oparciu o zawartą umowę z firmą wybraną w wyniku przeprowadzonego postępowania w trybie przetargu nieograniczonego, na okres od 01.01.2018 r. do 31.12.2021 r., za kwotę 383 616,00 zł brutto.

W 2020 r. wykonano osłonę boksów śmietnikowych płotem lamelowym o wym. 180x180x2 cm na cmentarzu komunalnym w Trzebiatowie. ZDGiGK poniósł koszty zakupu materiałów w wysokości 6 110,17 zł brutto.



Fot. 6 i 7. Pojemniki na odpady przy cmentarzu komunalnym w Trzebiatowie

W 2020 roku zlecono wykonanie dokumentacji dla budowy kolumbarium na cmentarzu komunalnym przy ul. Kołobrzeskiej w Trzebiatowie – mapy do celów projektowych 1 100,00 zł, projekt 2 460,00 zł. Przygotowana dokumentacja techniczna oraz uzyskanie na jej podstawie pozwolenia na budowę umożliwi realizację zadania w 2021 r.

W najbliższym okresie należy zabezpieczyć środki na wykonanie prac związanych z remontem Kaplicy oraz na wykonanie remontu alejek (wymiana nawierzchni na kostkę STAROBRUK – dalszy ciąg) na cmentarzu komunalnym w Trzebiatowie.

4.5. Utrzymanie zieleni.

Konserwacją i utrzymaniem zieleni w Gminie Trzebiatów zajmowała się w 2020 roku firma wybrana w wyniku przeprowadzonego postępowania w trybie ogłoszenia o zamówieniu publicznym. Prace te były wykonywane zgodnie z zawartą umową i opracowanym harmonogramem, a pracownicy ZDGiGK prowadzili bieżącą kontrolę nad wykonywanymi zadaniami. Umowa była zawarta na okres od 03.02.2020 r. do 31.12.2020 r. na kwotę 12 000,00 zł brutto. Pozostałymi terenami, nieobjętymi umową zajmowali się pracownicy Zarządu Dróg Gminnych i Gospodarki Komunalnej w Trzebiatowie.

Przed sezonem letnim obsadzono niektóre kwietniki wiszące kaskadowe na słupach oświetleniowych, donice kaskadowe na placu przy Ratuszu Miejskim, donice ozdobne oraz ławko-kwietniki przy ul. Tysiąclecia w Mrzeżynie. Zagospodarowano także tereny rond przy ul. Zagórskiej (Słoń) i Parkowej (Baszta) w Trzebiatowie oraz plac przy Ratuszu Miejskim (ławki, kwietniki, słoń). Przedmiotowe zadania zrealizowano w bardzo ograniczonym zakresie ze względu na zmniejszanie wydatkowania środków w związku z pandemią koronawirusa.

Drzewa, które stwarzają zagrożenie dla ludzi i mienia są usuwane na podstawie decyzji wydawanych przez Starostę Powiatu Gryfickiego. Pozyskiwany materiał sprzedawany był na zasadach określonych w Zarządzeniu Burmistrza Trzebiatowa - dochody ze sprzedaży drewna wyniosły 27 883,60 zł.

W 2020 roku przeprowadzono procedurę wyboru wykonawcy w trybie ogłoszenia o zamówieniu publicznym dla zadania pn. „Dostawa drzew szkółkarskich dla ZDGiGK w Trzebiatowie”. Na podstawie podpisanej umowy dostarczono do Gminy Trzebiatów 285 drzew szkółkarskich gatunku: głóg czerwony, lipa drobnolistna, śliwa wiśniowa, klon, dąb, grab, jesion, kasztanowiec, o wartości 28.242,00 zł brutto. Pracownicy ZDGiGK dokonali nasadzeń na terenach gminnych: ul. Łąkowa, Park Miejski, ul. Dworcowa, ul. Torowa, ul. Nowa, Plac Zwycięstwa w Trzebiatowie oraz Sołectwa Gąbin, Trzebusz, Gosław.

Ze środków, którymi dysponuje Zarząd Dróg Gminnych i Gospodarki Komunalnej możliwe jest jedynie bieżące utrzymanie. Zachodzi potrzeba przeprowadzenia rewitalizacji Parku Miejskiego w Trzebiatowie zgodnie z projektem wykonanym przez Studio Architektury Krajobrazu 'Ha-art' Małgorzaty Haas-Nogal ze Szczecina z roku 2009. W miejscowościach nadmorskich wskazane byłoby wykonanie nowych klombów kwiatowych (np. w miejscu gdzie zdemonstrowany został kiosk RUCH przy ul. Bałtyckiej w Mrzeżynie), lub gdy zachodzi taka potrzeba przebudowa istniejących zieleńców. Należałoby zastanowić się także nad zagospodarowaniem terenów zielonych: przy Ratuszu, ul. Plac Lipowy w Trzebiatowie, pomnik przy ul. Wojska Polskiego w Trzebiatowie, wzdłuż ulicy II Pułku Ułanów w Trzebiatowie oraz pozostałe Ronda. W 2021 roku planowane jest wykonanie prac związanych z zagospodarowaniem skweru przy ulicy Mostowej w Trzebiatowie (Muralowy skwer) – zabezpieczone środki w wysokości 50.000,00 zł brutto. Dla sprawniejszej obsługi terenów zielonych wskazany jest zakup kosiarki ciągnikowej na wysięgniku (koszenie rowów, poboczy, ścieżek rowerowych itp.) oraz specjalistycznej przyczepy do zrywki drewna z HDS.

4.6. Oświetlenie ulic i placów.

Zarząd Dróg Gminnych i Gospodarki Komunalnej zajmuje się utrzymaniem oświetlenia ulic i placów. W 2020 roku wykonano szereg prac związanych z bieżącą naprawą oświetlenia w Gminie Trzebiatów. Najważniejszym zadaniem zrealizowanym w 2020 roku było sporządzenie dokumentacji projektowej dla budowy oświetlenia ulicznego w Trzebiatowie na tzw. Osiedlu Kołobrzeskim za kwotę 28 000,00 zł brutto. Ponadto w 2020 roku zrealizowano zadanie związane z budową oświetlenia ulicznego przy ul. Dąbrówki w Trzebiatowie za kwotę 29 457,27 zł brutto. Ze względu na pandemię koronawirusa i ograniczanie wydatkowania środków finansowych nie wykonano projektów budowy oświetlenia ulicznego w Trzebuszu (dz. nr 493) oraz w rejonie ulic Okrężnej i Szafirowej w Trzebiatowie. Przedmiotowe zadania będą realizowane w 2021 roku.

Zarząd Dróg Gminnych i Gospodarki Komunalnej w Trzebiatowie posiada podpisaną umowę z ENEA OŚWIETLENIE Sp. z o.o. w Szczecinie na wykonanie usługi konserwacji oświetlenia dróg i miejsc publicznych na terenie gminy Trzebiatów – kwota roczna 276 722,64 zł brutto. W 2020 roku wydatki na energię elektryczną w Gminie Trzebiatów wyniosły 462 590,39 zł brutto.

4.7. Stadion sportowy - boiska.

ZDGiGK prowadzi bieżącą kontrolę i utrzymanie boisk przy ulicach Białoboki, Piaskowej, Kilińskiego i Jaromin w Trzebiatowie oraz w Sołectwach: Lewice, Mirosławice, Gołańcz

Pomorska (wieś), Gołańcz Pomorska (osiedle), Włodarka, Sadlno, Trzebusz (wieś), Gorzysław, Kłodkowo, Roby, Mrzeżyno. Poprzez bieżące utrzymanie należy rozumieć przede wszystkim koszenie trawy, likwidacja kretowisk, remonty częściowe nawierzchni płyt boisk, dosiewanie trawy.

W 2020 roku zrealizowano zadanie związane z modernizacją i doposażeniem boiska sportowego w Mrzeżynie za Regą – zadanie obejmowało utwardzenie części terenu kostką betonową oraz montaż 15 kompletów siedzisk (4 sztuki siedzisk w każdym zestawie). Prace wykonano za kwotę 30 999,00 zł brutto. Dodatkowo dokończono budowę ogrodzenia oraz zakupiono i zamontowano wiaty dla piłkarzy – koszt wyniósł 17 945,70 zł brutto.



Fot. 8. Boisko sportowe w Mrzeżynie za Regą.

Utrzymaniem, remontem i konserwacją stadionu miejskiego przy ul. Sportowej w Trzebiatowie zajmuje się Zarząd Dróg Gminnych i Gospodarki Komunalnej. Zgodnie z nakazem Zachodniopomorskiego Związku Piłki Nożnej w Szczecinie przeprowadzono remont Euroboiska (przesunięcie linii boiska, ogrodzenia, montaż materaców ochronnych) – wartość zadania wyniosła 39.368,00 zł brutto. Jako zarządca stadionu miejskiego wynajmowaliśmy halę sportową oraz Euroboisko dla klubów sportowych, stowarzyszeń oraz szkół. Zadania do realizacji: modernizacja Euroboiska z wymianą sztucznej trawy, modernizacja boiska głównego wraz z bieżnią oraz trybunami, termomodernizacja hali (ocieplenie + remont dachu) z wymianą istniejącej instalacji grzewczej na gazową lub elektryczną, zasilaną z paneli fotowoltaicznych.

W planie na 2021 rok jest modernizacja boiska sportowego w Sołectwie Trzebusz (przy stawie), w zakresie przygotowania terenu (podłoża), wykonania piłkochwytaczy, remontu bramek – materiał zakupiono w latach wcześniejszych.



Fot. 9. Stadion Miejski w Trzebiatowie.

4.8. Gospodarka odpadami komunalnymi.

Uwarunkowania prawne

Wszelkie działania dotyczące gospodarki odpadami na terenie Gminy Trzebiatów podejmowane były w oparciu o ustawę o utrzymaniu czystości i porządku w gminach oraz o następujące akty prawa miejscowego:

1. Regulamin utrzymania czystości i porządku na terenie gminy Trzebiatów.
2. Uchwała w sprawie szczegółowego sposobu i zakresu świadczenia usług w zakresie odbierania odpadów komunalnych od właścicieli nieruchomości i zagospodarowania tych odpadów, w zamian za uiszczoną przez właściciela nieruchomości opłatę za gospodarowanie odpadami komunalnymi.
3. Uchwała w sprawie metody ustalenia opłaty za gospodarowanie odpadami komunalnymi, ustalenia stawki tej opłaty oraz stawki za pojemnik o określonej pojemności.
4. Uchwała w sprawie terminu, częstotliwości i trybu uiszczania opłat za gospodarowanie odpadami komunalnymi.
5. Uchwała w sprawie dodatkowych usług świadczonych przez gminę w zakresie odbierania odpadów komunalnych od właścicieli nieruchomości i zagospodarowania tych odpadów oraz wysokości cen za te usługi.

6. Uchwała w sprawie wzoru deklaracji o wysokości opłaty za gospodarowanie odpadami komunalnymi składanej przez właściciela nieruchomości.
7. Uchwała w sprawie odbierania odpadów komunalnych od właścicieli nieruchomości, na których nie zamieszkują mieszkańcy, a powstają odpady komunalne.

Sposób naliczania opłaty

Opłata za gospodarowanie odpadami komunalnymi dla nieruchomości zamieszkałych naliczana była od liczby osób zamieszkujących daną nieruchomość. Z kolei dla nieruchomości, na których nie zamieszkują mieszkańcy, a powstają odpady komunalne opłata naliczana była od ilości zadeklarowanych pojemników oraz ustalonej stawki za dany pojemnik.

Tab. 14. Stawki opłaty dla nieruchomości zamieszkałych.

Miejscowość	Zbiórka selektywna	Zbiórka nieselektywna
Trzebiatów, Mrzeżyno i Rogowo	14,00 zł	28,00 zł
Pozostałe miejscowości	12,00 zł	28,00 zł

Tab. 15. Liczba deklaracji mieszkańców z podziałem na miejscowości.

Miejscowość	Liczba osób		
	segregujących	nieselegregujących	Razem
Bieczyno	135	2	137
Chomętowo	193	1	194
Gąbin	103	4	107
Gołańcz Pomorska	261	16	277
Gorzysław	120	7	127
Gosław	185	12	197
Kłodkowo	147	4	151
Lewice	118	11	129
Mirosławice	146	62	208

Mrzeżyno	1 032	129	1 161
Nowielice	205	26	231
Roby	148	6	154
Rogowo	266	22	288
Rogozina	138	15	153
Sadlno	228	3	231
Siemidarżno	70	7	77
Trzebiatów	7 822	292	8 114
Trzebusz	389	51	440
Wlewo	118	7	125
Włodarka	215	13	228
Zapolice	69	0	69
Razem	12 108	690	12 798

Ilość odebranych odpadów komunalnych

Usługę odbioru i transportu odpadów komunalnych na terenie Gminy Trzebiatów świadczyła firma Eco-Serwis Roman Elminowski z siedzibą w Trzebiatowie, która została wyłoniona w trybie przetargu nieograniczonego. Gmina dokonywała płatności dla Wykonawcy za odbiór i transport odpadów. Natomiast płatności za zagospodarowanie odpadów dokonywane były przez gminę bezpośrednio dla Celowego Związku Gmin R-XXI, który zarządza Regionalnym Zakładem Gospodarowania Odpadami w Słajsinie. W ramach tego zadania firma odebrała następującą ilość odpadów:

Tab. 16. Ilość odebranych odpadów komunalnych bezpośrednio od właścicieli nieruchomości [Mg]

Kod odpadu	Rodzaj odpadu	I półrocze	II półrocze	Razem
20 03 01	Niesegregowane (zmieszane) odpady komunalne	1 689,84	2 203,28	3 893,12
15 01 01	Opakowania z papieru i tektury	75,94	96,52	172,46

15 01 02	Opakowania z tworzyw sztucznych	211,3	264,8	476,1
15 01 07	Opakowania ze szkła	126,1	136,02	262,12
20 02 01	Odpady ulegające biodegradacji	271,26	363,76	635,02
20 03 07	Odpady wielkogabarytowe	85,3	101,18	186,48
20 01 36	Zużyte urządzenia elektryczne i elektroniczne	11,68	11,64	23,32
16 01 03	Zużyte opony	12,44	6,4	18,84
Razem		2 483,86	3 183,60	5 667,46

Zgodnie z ustawą o utrzymaniu czystości i porządku w gminach, gmina zobowiązana jest do utworzenia Punktu Selektywnego Zbierania Odpadów Komunalnych (PSZOK). Gmina Trzebiatów, PSZOK utworzyła samodzielnie przy ul. Strumykowej w Trzebiatowie. Na dzień dzisiejszy, Punkt Selektywnego Zbierania Odpadów Komunalnych powinien zostać jak najszybciej przebudowany lub powinien powstać nowy punkt, w nowej lokalizacji.

Gmina Trzebiatów jest w posiadaniu dokumentacji projektowej na wykonanie przebudowy istniejącego Punktu Selektywnego Zbierania Odpadów Komunalnych, a w przypadku wybrania nowej lokalizacji, dokumentacja zostanie zaadaptowana do nowych warunków.

W ramach funkcjonowania PSZOK zebrano następującą ilość odpadów:

Tab. 17. Struktura i ilość odpadów.

Kod odpadu	Rodzaj odpadów	Masa zebranych odpadów komunalnych [Mg]
15 01 01	Opakowania z papieru i tektury	55,12
15 01 02	Opakowania z tworzyw sztucznych	15,8
15 01 07	Opakowania ze szkła	17,42
15 01 10	Opakowania zawierające pozostałości substancji niebezpiecznych lub nimi zanieczyszczone (np. środkami ochrony roślin I i II klasy toksyczności - bardzo toksyczne i toksyczne)	0,4202
16 01 03	Zużyte opony	42,9

17 01 07	Zmieszane odpady z betonu, gruzu ceglanego, odpadowych materiałów ceramicznych i elementów wyposażenia inne niż wymienione w 17 01 06	63,88
20 01 21	Lampy fluorescencyjne i inne odpady zawierające rtęć	0,587
20 01 26	Oleje i tłuszcze inne niż wymienione w 20 01 25	0,267
20 01 27	Farby, tusze, farby drukarskie, kleje, lepiszcze i żywice zawierające substancje niebezpieczne	3,7884
20 01 32	Leki inne niż wymienione w 20 01 31	0,3686
20 01 34	Baterie i akumulatory inne niż wymienione w 20 01 33	0,44
20 01 36	Zużyte urządzenia elektryczne i elektroniczne inne niż wymienione w 20 01 21, 20 01 23 i 20 01 35	37,14
20 02 01	Odpady ulegające biodegradacji	53,1
20 03 07	Odpady wielkogabarytowe	233,44
SUMA		524,6712

Zgodnie z ustawą o utrzymaniu czystości i porządku w gminach, gminy są obowiązane osiągnąć za rok 2020 poziom:

- poziom recyklingu i przygotowania do ponownego użycia następujących frakcji odpadów komunalnych: papieru, metali, tworzyw sztucznych i szkła:
 - * wymagany 50 %
 - * osiągnięty: 45,43 %
- poziom recyklingu, przygotowania do ponownego użycia i odzysku innymi metodami innych niż niebezpieczne odpadów budowlanych i rozbiórkowych stanowiących odpady komunalne
 - * wymagany: 70 %
 - * osiągnięty: 100%
- poziom ograniczenia masy odpadów komunalnych ulegających biodegradacji przekazywanych do składowania:
 - * wymagany: nie więcej niż 35 %
 - * osiągnięty: 0 %

Wpływy i poniesione wydatki w 2020 r.

Dochody:

- Urząd Miejski w Trzebiatowie (opłata śmieciowa): 3 183.738,42 zł
- Urząd Miejski (odsetki, koszty upomnienia itp.): 25 831,82 zł
- Zarząd Dróg Gminnych i Gospodarki Komunalnej, usługi dodatkowe: 31 652,32 zł

Razem dochody wykonane – 3 241 222,56 zł

Wydatki wykonane:

- Urząd Miejski w Trzebiatowie: 146 744,01 zł
- Zarząd Dróg Gminnych i Gospodarki Komunalnej: 3 349 606,55 zł

Razem wydatki wykonane – 3 496 350,56 zł

Zaległości:

- stan zaległości od właścicieli nieruchomości, od początku systemu (tytuły wykonawcze), wynosi 410 295,24 zł.

4.9. Opieka nad zwierzętami bezdomnymi oraz zapobieganie bezdomności zwierząt.

Zgodnie z zapisami art. 11a ustawy z dnia 21 sierpnia 1997 r. o ochronie zwierząt, rada gminy wypełniając obowiązek określa w drodze uchwały corocznie do dnia 31 marca program opieki nad zwierzętami bezdomnymi oraz zapobiegania bezdomności zwierząt. Program obejmuje:

- 1) Zapewnienie bezdomnym zwierzętom miejsca w schronisku dla zwierząt;
- 2) Opiekę nad wolno żyjącymi kotami, w tym ich dokarmianie, sterylizację i kastrację oraz leczenie;
- 3) Odławianie bezdomnych zwierząt;
- 4) Obligatoryjną sterylizację albo kastrację zwierząt w schroniskach dla zwierząt;
- 5) Poszukiwanie właścicieli dla bezdomnych zwierząt z tzw. „Pakiem adopcyjnym”;
- 6) Usypianie ślepych miotów;
- 7) Wskazanie gospodarstwa rolnego w celu zapewnienia miejsca dla zwierząt gospodarskich;
- 8) Zapewnienie całodobowej opieki weterynaryjnej w przypadku zdarzeń drogowych z udziałem zwierząt;

9) Przeprowadzanie działań edukacyjno-informacyjnych.

Przyjęty uchwałą nr XVIII/137/20 Rady Miejskiej w Trzebiatowie z dnia 27 lutego 2020 r. Program opieki nad zwierzętami bezdomnymi oraz zapobiegania bezdomności zwierząt na terenie Gminy Trzebiatów w 2020 r. wskazał sposób realizacji w/w zadań. Na realizację programu została zaplanowana kwota 58 000,00 zł, w tym:

- Na odławianie bezdomnych zwierząt z terenu gminy Trzebiatów i zapewnienie dla nich miejsca w schronisku dla zwierząt – 12 000,00 zł;
- Na sterylizację albo kastrację zwierząt, usypanie „ślepych miotów” oraz inne usługi weterynaryjne – 30 000,00 zł;
- Na opiekę nad wolno żyjącymi kotami, w tym ich dokarmianie – 14 000,00 zł;
- Na odbiór i utylizację padłych zwierząt – 2 000,00 zł.

W okresie do 1 stycznia do 31 grudnia 2020 roku zabezpieczono 38 psów, z tego:

- 14 psów odebrane przez właścicieli oraz
- 24 psy zostały oddane do adopcji (po które nie zgłosili się właściciele)

Opiekę weterynaryjną nad bezdomnymi zwierzętami oraz wolno żyjącymi kotami z terenu naszej gminy zapewnia, na podstawie zawieranych co roku umów, Przychodnia Weterynaryjna Waldemara Romańczukiewicza w Trzebiatowie. W ramach realizacji umowy przychodnia zobowiązana jest do:

- Badania, leczenia wykonywania koniecznych zabiegów chirurgicznych bezdomnych zwierząt i wolno żyjących kotów;
- Eutanazji ślepych miotów;
- Szczepienie, odrobaczenie i odpchlanie psów oraz wolno żyjących kotów przeciwko chorobom zakaźnym;
- Zapewnienie całodobowej opieki weterynaryjnej w przypadku zdarzeń drogowych z udziałem zwierząt;
- Diagnostyki specjalistycznej (badań laboratoryjnych- moczu, kału);
- Sterylizacja i kastracja psów oraz wolno żyjących kotów.

Łączny koszt realizacji w/w zadań wyniósł 37 287,03 zł

W ramach zapewnienia opieki nad wolno żyjącymi kotami gmina Trzebiatów finansuje ustawowe zadania związane z opieką nad kotami wolno żyjącymi, w tym: kastracje

i sterylizacje dojrzałych płciowo osobników, szczepienia, leczenia osobników chorych, a także dokarmianie wolnożyjących kotów szczególnie w okresie jesienno-zimowym.

Łączny koszt zakupionej karmy dla psów i kotów w 2020 roku wyniósł 3 698,92 zł.

Realizacja pomocy bezpańskim kotom jak i opieka podczas leczenia osobników chorych odbywa się przy współpracy wolontariuszy. Ilość kotów i kotek skierowanych do zabiegów to 158 sztuk. W tym jest 119 sztuk sterylizacji kotek i 39 sztuk kastracji kotów.

Gmina Trzebiatów w ramach podpisanej umowy zabezpiecza utylizację odpadów zwierzęcych z terenów gminnych. Firma „Struga” S.A. z siedzibą w Karlinie, specjalizująca się w odbiorze i utylizacji martwych zwierząt posiada wszystkie zezwolenia na prowadzenie takiej działalności. Padłe zwierzęta leśne z gminnego pasa drogowego, zwierzęta domowe, psy i koty ze zdarzeń drogowych, jak i zwłoki padłych fok z miejscowości nadmorskich przylegających do naszej gminy to koszt 3 472,96 zł. w roku 2020.

4.10. Zarząd Dróg Gminnych i Gospodarki Komunalnej – utrzymanie.

W 2020 roku na umowę o pracę na czas nieokreślony były zatrudnione 22 osoby.

Do zakresu obowiązków ZDGiGK należy przede wszystkim:

- utrzymanie czystości
- utrzymanie zieleni i wycinka drzew
- nadzorowanie cmentarzy
- utrzymanie gminnych obiektów sportowych (boiska, hala Sportowa)
- utrzymanie placów zabaw
- utrzymanie przystanków
- organizacja i nadzorowanie pracy Punktu Selektywnej Zbiórki Odpadów Komunalnych
- utrzymanie i nadzór oświetlenia ulicznego i placów
- utrzymanie dróg gminnych utwardzonych i nieutwardzonych
- utrzymanie i remonty dróg wiejskich
- funkcjonowanie strefy płatnego parkowania
- wyłapywanie i opieka nad bezpańskimi zwierzętami

- organizacja robót publicznych
- funkcjonowanie prac społecznie użytecznych
- organizacja kary zastępczej (osoby skierowane przez Sąd Rejonowy w Gryficach)

Pracownicy etatowi kontrolują i sprawdzają wykonanie zawartych umów z kontrahentami, organizują prace dla pracowników zatrudnionych w ramach Robót Publicznych, przygotowują zamówienia publiczne związane z działalnością jednostki. Zarząd Dróg Gminnych i Gospodarki Komunalnej podpisał wiele umów, których wartość nie przekraczała 30 000 euro, stosując się przy tym do Zarządzenia nr 234/2014 Burmistrza Trzebiatowa z dnia 16 kwietnia 2014 r. Głównymi trybami wyboru ofert były: zapytanie ofertowe o cenę oraz ogłoszenie o zamówieniu publicznym.

W 2020 roku przeprowadzono przegląd oznakowania pionowego i poziomego na terenie Gminy Trzebiatów. Stare i nieczytelne oznakowanie pionowe zostało wymienione. Zlecono także odnowienie oznakowania poziomego cienkowsarstwowego – prace wykonane w Trzebiatowie oraz w Mrzeżynie w ilości 1163,325 m², za kwotę 14 95,08 zł brutto.

W 2020 roku wydano 201 decyzji administracyjnych, w tym:

1. 108 decyzji na zajęcie pasa drogowego, dotyczących: robót budowlanych, umieszczenia punktu handlowego lub usługowego, umieszczenia reklam oraz na lokalizację zjazdu publicznego lub indywidualnego;
2. 56 decyzji na umieszczenie urządzeń infrastruktury technicznej niezwiązanych z potrzebami zarządzania drogami lub potrzebami ruchu drogowego;
3. 37 decyzji uzgadniających lokalizację infrastruktury technicznej (sieci i przyłącza - energetyczne, gazowe, wodociągowe, kanalizacyjne, telekomunikacyjne).

Na podstawie Uchwały Nr XXV/167/2020 Rady Powiatu w Gryficach z dnia 31 lipca 2020 r. Gmina Trzebiatów stała się z dniem 17 września 2020 roku właścicielem niektórych ulic powiatowych w Trzebiatowie o długości 8.192 km – łącznie 29 ulic oraz dwa obiekty mostowe.

5. PORT MORSKI W MRZEŻYNIE. ZARZĄD PORTU MORSKIEGO W MRZEŻYNIE.

5.1. Stan posiadania.

W zasobach Gminy Trzebiatów administrowanych przez Zarząd Portu Morskiego Mrzeżyno znajduje się następująca infrastruktura portowa :

- pirsy, pomosty, przegrody, dalby, estakady i wyspy cumownicze o długości 189,50 m
- nabrzeża po wschodniej i zachodniej stronie basenu portowego o dł. 1 211,0 m
- infrastruktura drogowa o łącznej pow. 26 106,4 m²
- infrastruktura elektroenergetyczna wraz z systemem fotowoltaicznym, transformatorową stacją kontenerową i sieciami elektrycznymi o dł. 9 494 m
- infrastruktura telekomunikacyjna i informatyczna o dł. 8 195 m
- infrastruktura wodociągowa o dł. 2 176,89 m
- infrastruktura kanalizacyjna o dł. 2 377,29 m
- infrastruktura sieci p.poż. 480,02 m
- infrastruktura składowania odpadów , punkty odbioru ścieków zaolejonych i szarych,
- infrastruktura ratunkowa,
- infrastruktura udostępniana jednostkom pływającym – postumenty zaopatrujące jednostki w prąd i wodę,
- budynek: biurowy, warsztatowy, sprzedaży ryb; boksy i wiaty rybackie,
- w zarządzie pozostają grunty o pow. 4,2 ha
- na wyposażeniu znajduje się żuraw portowy, środki transportu lądowego i wodnego oraz inne urządzenia niezbędne do funkcjonowania portu.

Stan środków trwałych na dzień 31.12.2020 r. wynosi 36 769,22 zł netto.

Wykazane w bilansie aktywa jednostki ogółem na koniec 2020 r zamykają się kwotą 36 936 620,76 zł i nie wykazują tendencji wzrostowej z uwagi na znaczną kwotę kosztów amortyzacji, która w minionym roku wyniosła 1 864 453,05 zł .

Budżet jest bliski równowagi między dochodami i wydatkami jednostki, ze wskazaniem na wyższą kwotę dochodów budżetowych. Na powyższy stan duży wpływ ma nieterminowe

realizowanie należności przez kontrahentów. Kwota wykonanych dochodów budżetowych w 2020 r. to 659 826,01 zł. Nie wystąpiły wydatki inwestycyjne.

5.2. Założenia strategiczne portu Mrzeżyno.

Strategia Rozwoju Portu Morskiego Mrzeżyno zatwierdzona została uchwałą nr L/465/10 Rady Miejskiej w Trzebiatowie z dnia 29 września 2010 r. W dużej mierze założenia strategiczne zostały zrealizowane a kolejne są przedmiotem starań Zarządu Portu Mrzeżyno.

Informacje ogólne.

Informacje strategiczne dla kierowania portem i jego rozwojem oraz ustalenia dotyczące koordynacji przestrzennej rozwoju portu z jego miastem, regionem, i infrastrukturą transportową kraju uzyskuje się przede wszystkim z prac planistycznych obejmujących problematykę przestrzenną, ekonomiczną technologiczną i społeczną. Port Mrzeżyno nie odgrywa znaczącej roli w skali kraju, jednakże może on spełniać, rolę „koła zamachowego” gospodarki regionalnej. W aspekcie akcesji Polski w struktury Unii Europejskiej, port Mrzeżyno stanął w obliczu wzmożonej konkurencji ze strony portów Europy Zachodniej. By w pełni jej sprostać, niezbędne są świadome i przemyślane działania a także prawidłowe wykorzystanie posiadanego przez port i gminę potencjału gospodarczego. Port Mrzeżyno z powodzeniem może uzupełniać działalność portów bliskiego sąsiedztwa. Podobnie jak małe porty UE, port Mrzeżyno może włączyć się do żeglugi bliskiego zasięgu zarówno w relacjach krajowych i międzynarodowych.

Rybolówstwo.

Port Mrzeżyno jest obecnie portem bazowym dla 13 jednostek rybackich. Nie obserwuje się zwiększenia zainteresowania miejscami postojowymi dla kutrów rybackich.



Fot. 10. Infrastruktura rybacka w Porcie Mrzeżyno.



Fot. 11. Infrastruktura rybacka w Porcie Mrzeżyno.

Turystyka.

W porcie Mrzeżyno w 2020 r. stacjonowało 5 jednostek wykonujących rejsy w morze. Jednakże roku 2020, sezon pasażerski zaczął się niestety później niż to bywało w latach ubiegłych z powodu niejasnej sytuacji związanej z COVID-19 i brakiem uregulowań prawnych. Zwykle zaczyna się już z dniem 1 maja. W tym roku start miał miejsce z dwumiesięcznym opóźnieniem.

Ze względu na obostrzenia związane z COVID-19 i ryzykiem odbywania kwarantanny, jednostek turystycznych z obcą banderą, było zdecydowanie. Do portu zawitali głównie Goście z Polski i Niemiec. W tym zakresie port współpracował ściśle ze Strażą Graniczną, która na bieżąco informowała o zmianach dotyczących wpływania i wypływania z portu jednostek w dobie koronawirusa.

Do pierwszej połowy maja, żegluga była jeszcze zabroniona dla wszystkich jednostek. Dopiero od 18 maja br. wprowadzone zostały nowe regulacje umożliwiające przewóz osób transportem wodnym oraz znoszące dotychczasowe ograniczenia dla uprawiania sportu i rekreacji wodnej. Zgodnie z brzmieniem Rozporządzenia Rady Ministrów z dnia 16 maja 2020 r. w sprawie ustanowienia określonych ograniczeń, nakazów i zakazów w związku z wystąpieniem stanu epidemii, wprowadzono możliwości:

- przewozu osób transportem wodnym - statkami pasażerskimi w żegludze krajowej w rozumieniu przepisów o bezpieczeństwie morskim oraz statkami żeglugi śródlądowej przeznaczonymi lub używanymi do przewozu osób; w tym samym czasie można przewozić statkiem nie więcej osób niż wynosi połowa dopuszczalnej liczby pasażerów określona w dokumencie bezpieczeństwa statku.
- uprawiania sportu i rekreacji wodnej. Dotychczas ograniczona działalność sklasyfikowana w Polskiej Klasyfikacji Działalności w dziale 93.0 w podklasie 93.29. w zakresie transportu rekreacyjnego oraz wypożyczania sprzętu rekreacyjnego stanowiącego integralną część obiektu rekreacyjnego – od 18 maja br. może być prowadzona dla liczby osób dopuszczonej dla danej jednostki pływającej.

W miesiącu czerwcu obowiązywał zakaz przyjmowania jednostek z obcą banderą, a jeśli już jednostka byłaby zmuszona wpłynąć, wówczas obowiązywała ją dwutygodniowa kwarantanna. Później zakaz ten dotyczył tylko jednostek z poza strefy Schengen. Dopiero pod koniec czerwca zniesiono w/w zakazy i obostrzenia. Od lipca ruch żeglugowy odbywał się już bez zakazów.



Fot. 12. Nabrzeże portowe dla jednostek do uprawiania sportu i rekreacji w Porcie Mrzeżyno.

5.3. Cele strategiczne dotychczas zrealizowane.

1. Poprawa dostępności do portu od strony lądu i morza poprzez przebudowę dróg dojazdowych do portu.
2. Utrzymywanie wymaganych parametrów na torze podejściowym i torze wodnym wewnątrz portu – we współpracy z Urzędem Morskim,
3. Rozwój funkcji rybackiej w porcie (zrealizowany poprzez modernizację portu, w wyniku której powstało wiele obiektów infrastruktury portowej służących rybactwu).

5.4. Cele strategiczne do zrealizowania:

1. Budowa obiektów socjalnych po stronie zachodniej i wschodniej portu wraz z sanitariatami poprawiających warunki pracy i bezpieczeństwa pracy w porcie Mrzeżyno.
2. Modernizacja portu poprzez budowę dodatkowego basenu jachtowego zgodnie z koncepcją z lat ubiegłych.
3. Wspieranie lokalnych rybaków w działaniach w celu utrzymania miejsc pracy – cel trudny do zrealizowania w dobie ograniczania połowów.

4. Dalsza budowa wizerunku portu Mrzeżyno jako ważnego bieguna zrównoważonego rozwoju regionu i gminy, promocja walorów regionu i turystyki morskiej.
5. Organizacja cyklicznych sportowych imprez żeglarskich, wpisujących się na stałe do polskiego kalendarza regat.
6. Właściwe i skuteczne wykorzystywanie zasobów portu.
7. Przebudowa falochronów przez Urząd Morski w Szczecinie - wspieranie i współpraca z Gminą Trzebiatów w tym zakresie – w trakcie realizacji. Planowany czas zakończenia koniec 2022 roku..
8. Budowa strefy płatnego parkowania w dwóch lokalizacjach: parking nad Regą dla samochodów osobowych i kamperów oraz parking przy ul. Rybackiej.
9. Efektywne wykorzystanie terenów inwestycyjnych na terenie portu.

Zadania wymienione w pkt 1:

- obiekt socjalny po stronie zachodniej - Umowa o dofinansowanie nr 00294-6523.2-SW1610543/20 Z WOJEWÓDZTWEM ZACHODNIOPOMORSKIM

Tytuł operacji:” Budowa kontenera sanitarnego na potrzeby publicznej infrastruktury turystycznej i rekreacyjnej w porcie Mrzeżyno, dz. Nr 151/11 obręb Mrzeżyno 2”

Całkowity koszt operacji z vat 266 902,45 zł

Poziom dofinansowania 46,09 % tj. w wys. 100 000,00 zł

Etap: Sporządzenie procedury przetargowej. Przewidywany termin zakończenia inwestycji koniec roku 2021.

- obiekt socjalny po stronie wschodniej - Umowa o dofinansowanie nr 00005-652.12-OR1600005/19/20

Tytuł operacji: „ Inwestycje w zakresie poprawy infrastruktury portów rybackich, giełd rybnych, miejsc wyładunku i przystani oraz w celu zwiększenia efektywności energetycznej przyczyniającej się do ochrony środowiska”

Całkowity koszt operacji z vat 637 718,00 zł

Poziom dofinansowania 100 %

Etap: Podpisano umowę na: przygotowanie dokumentacji projektowo-kosztorysowej, zarządzanie projektem, pełnienia funkcji inżyniera kontraktu. Przewidywany termin zakończenia inwestycji koniec roku 2021.

Zadanie wymienione w pkt. 5:

Organizacja i przeprowadzenie imprezy okolicznościowej pod nazwą „ECO REGATY o Puchar Burmistrza Trzebiatowa – lipiec bez plastiku – plastic free july”, która odbędzie się w dniach 17-18 lipca 2021 w Mrzeżynie. Regaty odbędą się w trzech klasach: optimist, laser radial, klasa 420.

Zadanie wymienione w pkt. 8:

Etap: przygotowanie procedury przetargowej



SkyPhotos.pl

Fot. 13. Zarząd Portu Morskiego w Mrzeżynie

6. WODOCIĄGI I KANALIZACJA. ZAKŁAD WODOCIĄGÓW I KANALIZACJI „TRZEBIATÓW” SP. Z O.O.



Fot. 14. Zakład Wodociągów i Kanalizacji „Trzebiatów” Sp. z o.o.

6.1. Wodociągi i kanalizacja.

6.1.1. Stan realizacji aktualnego „Wieloletniego planu rozwoju i modernizacji urządzeń wodociągowych i urządzeń kanalizacyjnych będących w posiadaniu ZWiK Trzebiatów Sp. z o.o. na lata 2020 – 2023”.

Tab. 18. Stan realizacji „Wieloletniego planu rozwoju i modernizacji urządzeń wodociągowych i urządzeń kanalizacyjnych będących w posiadaniu ZWiK Trzebiatów Sp. z o.o. na lata 2020 – 2023”.

Lp.	Nazwa zadania	Zakres rzeczowy	Stan realizacji, koszty	Planowane koszty realizacji w latach					Uwagi
				Koszt w tys. zł	2020	2021	2022	2023	
1.	Budowa kanalizacji sanitarnej	Budowa kanalizacji sanitarnej oraz przebudowa sieci wodociągowej w Trzebuszu	Inwestycja zakończona – wartość 4 653 060,40 zł Koszty poniesione w 2020 roku: 2 825 364,19 zł.	2 500	630				Środki własne. ZWiK otrzymał dofinan. ze środków UE (NFOŚ) w ramach POiŚ. Inwestycja ujęta w KPOŚK
2.	Budowa kanalizacji sanitarnej	Budowa II nitki ciśnieniowego kolektora ściekowego	Stan realizacji: ZWiK posiada opracowaną dokumentację techniczną oraz	13 000			6 500	6 500	Środki własne gminy Trzebiatów i ZWiK. Realizacja

		Mrzeżyno - Trzebiatów o dł. ok. 10 km	wszelkie pozwolenia.						będzie możliwa jeśli ZWiK lub gmina otrzymają dofinansowanie ze środków UE w ramach POiŚ oraz wsparcie gminy. Inwestycja w KPOŚK.
3.	Budowa sieci wodociągowej	Budowa nowej sieci wodociągowej Mirosławice - Lewice o dł. ok. 2,5 km	<u>Stan realizacji:</u> opracowano dokumentację i dokonano zgłoszenia robót budowlanych. Inwestycja niezrealizowana w 2020 roku.	1 400	1 400				Środki własne ZWiK. Możliwa korekta wartości zadania
4.	Budowa odcinków w przewodów kanalizacyjnych i wodociągowych	Budowa odcinków przewodów kanalizacyjnych i wodociągowych od sieci kanalizacyjnej do granicy nieruchomości na eksploatowanych sieciach w ramach potrzeb i zawieranych umów przyłączeniowych (cywilnoprawnych).	<u>Stan realizacji:</u> realizacja bieżąca. W 2020 roku wykonanie na poziomie 48 988,62 zł.	400	100	100	100	100	Środki własne ZWiK
5.	Kontynuacja rozbudowy systemu monitoringu i sterowania przepompowniami i stacjami	Kontynuacja montażu urządzeń monitoringu elektronicznego na ujęciach wody, stacjach uzdatniania, przepompowniach i oczyszczalni ścieków	<u>Stan: realizacja bieżąca.</u> W 2020 roku spółka nie poniosła kosztów związanych z tym zadaniem.	120	30	30	30	30	Środki własne ZWiK

	i wodociągów								
6.	Zakup przerzucarki	Zakup nowej przerzucarki pryzm kompostowych wyposażonej w zwijarkę włókniny	<u>Stan realizacji:</u> <u>inwestycja zakończona</u> <u>Koszty poniesione w 2020 roku:</u> 1 016 452,56 zł	1 200	1 200				Środki własne ZWiK. ZWiK otrzymał dofinansowanie ze środków UE (NFOŚ) w ramach POiŚ.
7.	Kontynuacja wprowadzenia systemu zdalnego odczytu	Zakup i montaż wodomierzy z nakładkami radiowymi i oprogramowania do zdalnego odczytu Etap II – Mirosławice, Jaromin, Trzebiatów ul. Długa. Etap III - miejscowości wiejskie gminy Trzebiatów z wyłączeniem tych z etapu I. Etap IV - Trzebiatów (kolonia). Etap V - pozostała część Trzebiatowa	<u>Stan realizacji:</u> W związku z remontem wodociągu w Trzebuszu zmieniono kolejność realizacji: z etapu III na II. Zrealizowano wymiany w miejscowościach: Trzebusz, Roby, Gorzysław, Bieczyno i Bieczynko. W 2020 roku <u>koszty poniesione ww. zadanie wyniosły 137 971 zł.</u>	1 200	300	300	300	300	Środki własne ZWiK. Etap V jest planowany do realizacji na lata 2022/2023
8.	Rozbudowa i modernizacja kompostowni osadów ściekowych	Budowa systemu napowietrzania pozytywno - negatywnego wraz z budową biofiltra	<u>Stan realizacji:</u> w ZWiK w roku 2018 opracowano dokumentację techniczną i uzyskano pozwolenia na budowę. ZWiK nie otrzyma na tę inwestycję dofinansowania.	3 500		2 000	1 500		<u>Środki własne gminy Trzebiatów.</u> Inwestycja ujęta w KPOŚK
9.	Budowa nowej SUW	Opracowanie koncepcji i technicznej dokumentacji projektowej nowej SUW i rurociągu przesyłowego	<u>Stan realizacji:</u> nie podjęto jeszcze prac. Brak kosztów w 2020 roku.	100	20		80		Środki własne ZWiK.

10.	Remont kanalizacji sanitarnej	Remont I nitki ciśnieniowego kolektora ściekowego Mrzeżyno-Trzebiatów o dł. ok. 10 km	<u>Stan realizacji:</u> Wykonano remont komory przepompowni głównej w Mrzeżynie. <u>Koszty poniesione w 2020 roku:</u> 256 006,58 zł. Remont części sieci kanalizacyjnej o wartości 3 259 250 zł. <u>Koszty poniesione w 2020 roku:</u> 80 451,52 zł.	6 500	500			6 000	Środki własne ZWiK. W 2020 roku uzyskano dofinansowanie na częściowy remont sieci o dł. 4,1 km. Inwestycja rozpoczęta w 2020 roku.
Ogółem Suma na lata 2020 – 2023: 29 660 000 zł Z tego: środki własne ZWiK: 13 160 000 zł. Środki gminy Trzebiatów: 16 500 000 zł				29 660	5 610	2 490	8 570	12 930	

6.1.2. Aktualne długości sieci wodno-kanalizacyjnych:

- wodociągowa – 142,7 km [poprzednio – 141,7 km];
- kanalizacja sanitarna – 70,8 km [poprzednio – 68 km];
- kanalizacja deszczowa – 11,8 km [bez zmian];
- ilość oczyszczalni ścieków – 1 [bez zmian].

Wskazane powyżej długości sieci wod-kan są sieciami będącymi w posiadaniu (własność lub dzierżawa lub użyczenie) ZWiK Trzebiatów Sp. z o.o.

W zestawieniu nie ujęto sieci kanalizacji deszczowej będącej w posiadaniu gminy.

Ilość przyłączy:

- wodnociągowych – 2 554 [poprzednio 2 524];
- kanalizacyjnych – 1 481 [poprzednio 1 438].

6.2. Zakład Wodociągów i Kanalizacji „Trzebiatów” sp. z o.o.

Realizacja zbiorowego zaopatrzenia w wodę oraz odbiór ścieków od mieszkańców należy do podstawowych zadań własnych gminy. Od 2008 roku w Gminie Trzebiatów działania w tym zakresie realizowane są przez celową spółkę komunalną – Zakład Wodociągów i Kanalizacji. Spółka od lat prowadzi działalność gospodarczą w oparciu o majątek własny [sieci przesyłowe, studnie wraz ze stacjami uzdatniania wody, oczyszczalnia ścieków, przepompownie ścieków] i majątek powierzony [głównie: sieci przesyłowe oraz obiekt kompostowni] a także racjonalną gospodarkę inwestycyjną koncentrującą się przede wszystkim na rozwoju infrastruktury technicznej.

Podjęte w 2020 roku działania inwestycyjne, poza bieżącym utrzymaniem urządzeń oraz sieci wodociągowo-kanalizacyjnych, przyniosły efekt w postaci zwiększenia długości rurociągów przesyłowych [sieć wodociągowa – zwiększenie o 1 km, sieć kanalizacyjna – zwiększenie o 2,8 km] oraz ilości przyłączy wodociągowych [30 nowych przyłączy] i kanalizacyjnych [43 nowe przyłącza]. Uzyskane efekty są związane z prowadzonymi pracami budowlanymi przy inwestycji pn. Budowa kanalizacji sanitarnej oraz przebudowa sieci wodociągowej w Trzebuszu oraz poprzez budowę odcinków przewodów wod-kan. Ponadto, w 2020 roku spółka zrealizowała założony w planach remont komory przepompowni głównej w Mrzeżynie i zainicjowała, w listopadzie 2020 roku podpisaniem umowy wykonawczej, remont rurociągu tłocznego kanalizacji sanitarnej na odcinku Mrzeżyno-Trzebusz. Wśród pozostałych istotnych zdarzeń gospodarczych niewątpliwie należy odnotować zakup przerzucarki pryzm kompostowych wyposażonej w zwijarkę włókniny, która zastąpiła dotychczas użytkowane urządzenie. Zarówno budowa sieci kanalizacji sanitarnej w Trzebuszu jak i remont przepompowni w Mrzeżynie oraz zakup przerzucarki były częściowo sfinansowane dotacją POiŚ. Poza wymienionymi działaniami inwestycyjnymi prowadzone były prace naprawcze, konserwujące i modernizacyjne w ramach środków własnych spółki. Wśród zrealizowanych działań należy wskazać zakończenie kolejnego etapu instalacji systemu zdalnego odczytu i zwiększenie o 567 wodomierzy radiowych [na koniec 2020 roku łącznie funkcjonowało 1 074 wodomierzy z odczytem radiowym] oraz następujące prace wykonane przez spółkę:

- przygotowanie dokumentacji do budowy zadaszenia nad boksami na materiał strukturalny;
- opracowanie dokumentacji do budowy systemu napowietrzania w kompostowni;
- opracowanie dokumentacji do budowy wodociągu Mirosławice – Lewice;
- zakup wyposażenia (rusztowanie, kosiarka, wagosuszarka).

Na bieżącą działalność spółki istotny wpływ miało wystąpienie pandemii COVID-19. Odnotowano spadek sprzedaży wody w stosunku do roku poprzedniego. Różnica wynosi 55 585 m³ przy wolumenie sprzedaży z 2019 roku na poziomie 872 087 m³. Poza wskazanym, 6,4% spadkiem, zmieniła się struktura sprzedaży. Największe zaburzenie w stosunku do dotychczasowych zużyć nastąpiło w Mrzeżynie. Jednocześnie, odnotowano zwiększony pobór w Trzebiatowie. Powstała anomalia miała przełożenie na wypracowywany przez spółkę wynik finansowy, który na koniec 2020 roku wyniósł 19 127,16 zł (do porównania w 2019 roku: 476 818,07 zł).

W analizowanym okresie spółka zwiększyła zatrudnienie o 1 etat na stanowisku elektryka, do poziomu 33 etatów na koniec 2020 roku.

Realizacja zadań ujętych w obowiązującym „Wieloletnim planie rozwoju i modernizacji urządzeń wodociągowych i urządzeń kanalizacyjnych będących w posiadaniu ZWiK Trzebiatów Sp. z o.o. na lata 2020 – 2023” została przedstawiona poniżej w formie tabelarycznej. Plan został przyjęty uchwałą Nr XVI/117/19 Rady Miejskiej w Trzebiatowie z dnia 30 grudnia 2020 roku.

Zestawienie aktywów i pasywów spółki na koniec roku 2020 w porównaniu do roku 2018 i 2019:

Aktywa na koniec roku 2018 – 61 064 039,59 zł

Aktywa na koniec roku 2019 – 62 542 933,69 zł

Aktywa na koniec roku 2020 – 62 320 916,89 zł – zmiana wysokości aktywów związana jest z zaliczeniem w poczet aktywów środków finansowych z pożyczki NFOŚ oraz z umorzenia wartości środków trwałych znajdujących się w dyspozycji spółki.

W tym aktywa trwałe w latach:

- 2018 rok – 56 404,033,63 zł

- 2019 rok – 57 184 996,10 zł (wzrost do roku 2018 o 780 962,47 zł);

- 2020 rok – 59 580 743,33 zł (wzrost do roku 2019 o 2 195 747,23 zł).



Fot. 15. Inwestycja - budowa kanalizacji sanitarnej oraz przebudowa sieci wodociągowej w Trzebuszu poprzez budowę odcinków przewodów wodno-kanalizacyjnych.

7. TURYSTYKA. ZAKŁAD GMINNY „MRZEŻYNO” SP. Z O. O.

Pandemia koronawirusa, która dotknęła niemal cały świat, zrujnowała w dużej części gałąź gospodarki, jaką jest turystyka. Zamknięto hotele, pensjonaty, siłownie, sale sportowe, restauracje.

Zakład Gminny Mrzeżyno sp. z o.o., którego główną działalnością jest sektor turystyki i rekreacji bezpośrednio został objęty wprowadzonymi sankcjami, specustawą o szczególnych rozwiązaniach związanych z zapobieganiem, przeciwdziałaniem i zwalczaniem COVID – 19, innych chorób zakaźnych oraz wywołanych nimi sytuacji kryzysowych uchwalona przez Sejm 2 marca 2020 roku.

W okresie pandemii wywołanej koronawirusem wprowadzono szereg instrumentów, które wspierają utrzymanie działalności gospodarczej i miejsca pracy w przedsiębiorstwach. Łącznie wprowadzono 7 tarcz antykryzysowych.

- dofinansowanie wynagrodzeń,
- dotacje i pożyczki,
- świadczenia postojowe,
- zwolnienia z obowiązku płacenia składek,
- subwencja finansowa Polskiego Funduszu Rozwoju.

Zdecydowana większość wsparcia opiera się na bazie spadku przychodów i kodów PKD wpisanych w działalność przedsiębiorstw. Czy jest to dobre rozwiązanie, nie nam o tym sądzić? Na szczęście Spółka w swojej umowie działalności ma wpisane 32 Kody PKD, co znacznie ułatwiło staranie się o wsparcie finansowe w celu zachowania miejsc pracy i płynności finansowej.

Spółka skorzystała z następującej pomocy:

- subwencja z Państwowego Funduszu Rozwoju,
- dofinansowanie wynagrodzeń z Urzędu Pracy,
- zwolnienie z obowiązku wpłacania składek,
- zwrotna dopłata właściciela (gmina)

Łączna kwota wsparcia wyniosła 376 224,92 zł

Wszystkie te rekompensaty dopłaty i pożyczki pozwoliły na utrzymanie miejsc pracy i funkcjonowanie na rynku gospodarczym. Jednakże sytuacja ta wstrzymała wszelkie inwestycje, co jest bezwzględnie konieczne w każdym przedsiębiorstwie.

Analizując rok pandemii, możemy stwierdzić, że spółka wyszła obronną ręką. Realizacja zadań własnych gminy odbywała się w sposób dobry. Wykonano szereg zadań na każdym odcinku działalności (kempingi, hala sportowa, hotel, plaża) mających na celu wdrożenie procedur związanych z COVID – 19. Rozluźnienie restrykcji związanych z pandemią przed samym sezonem pozwoliło na przyjmowanie klientów z zachowaniem reżimu sanitarnego. Sezon był zdecydowanie krótszy, ale ograniczenia wyjazdów zagranicznych spowodowały bardzo duży najazd turystów w sierpniu. Również pobyty grup sportowych w MCS odbywały się w reżimie sanitarnym, ograniczenia spowodowały, że w dzierżawionej na sezon szkole mogło być zakwaterowanych mniej uczestników.

Gmina Trzebiatów stanowi ciekawe miejsce dla osób przyjezdnych, stanowi cel podróży turystycznej. Zachwyca wspaniałą, nieskażoną przemysłem przyrodą, pozwala cieszyć się czystym powietrzem i wyjątkową ciszą. Wspaniała lokalizacja gminy i przebogata przyroda stwarzają znakomite możliwości wypoczynku i relaksu. Nadmorskie położenie u ujścia rzeki Regi, czyste środowisko naturalne, interesująca szata roślinna to główne atuty gminy.

7.1. Plaża.

Na podstawie umowy dzierżawy nr 11/SP/GiGN/12 z dnia 10 kwietnia 2012 roku Gmina Trzebiatów dzierżawi nieruchomości gruntowe stanowiące własność Skarbu Państwa, położone w gminie Trzebiatów w pasie technicznym wybrzeża, użytkowane jako plaże oraz zejścia i zjazdy na plażę. 14-kilometrową plażą oraz terenami przyległymi w imieniu Gminy Trzebiatów zarządza Zakład Gminny „Mrzeżyno” Sp. o.o. W związku z zurbanizowaniem terenów przyległych plaża podzielona została na trzy odrębne odcinki:

1. Plaża Mrzeżyno – centralne odcinek ok. 1500 m. Wyposażona w cztery zejścia na plażę z toaletami publicznymi podłączonymi do kanalizacji ogólnospławnej. Dwa zejścia przystosowane dla osób niepełnosprawnych. Cały odcinek wyposażony w kosze na śmieci. W sezonie letnim plaża wyposażona w dwa punkty małej gastronomii, poduszki do skakania, wypożyczalnia koszy plażowych. Występująca erupcja powoduje znaczne różnice

w umiejscowieniu linii brzegowej, szerokość plaż ulega znacznym zmianom zwłaszcza w sezonie letnim.

2. Plaża „za Regą” zachodnia plaża to odcinek ok. 1500 m., wyposażona w kosze na śmieci, trzy „dzikie zejścia” i jedno zejście wyposażone w zjazd techniczny (wyłącznie na odcinku wydmy, brak utwardzonej drogi dojazdowej) na czas sezonu od 1 maja do 15 września na trzech dojściach do plaży ustawiane są kabiny TOITOI.

3. Plaża w Rogowie odcinek ok. 1500 m. Wyposażona w kosze na śmieci, intensywnie sprzątana w sezonie letnim. Na tym odcinku plaży brakuje zjazdów lub zejścia na plażę. Istniejące zejście wyposażone w schody należy do WDW Rewita.

Gmina posiada „dzikie” zejście na wysokości osiedla wyposażone w sezonowo ustawianą WC TOI-TOI. Obecnie prowadzone duże inwestycje, PERRL, SHELLTER i apartamenty przy osiedlu wojskowym. Po zakończonych inwestycjach odcinek plaży od WDW do obiektów SHELLTER, również zostanie objęty intensywnym sprzątaniem.

Plaże Wybrzeża Trzebiatowskiego są jednymi z piękniejszych w Polsce, jednakże ze względu na duże nowe inwestycje hotelowe i budowę apartamentowców konieczna jest budowa nowych zejść i zjazdów technicznych na plażę, koniecznych do zapewnienia bezpieczeństwa i utrzymania czystości.



Fot. 16. Plaża w Mrzeżynie

7.2. Kąpieliska.

Na podstawie uchwały nr XIX/141/20 Rady Miejskiej w Trzebiatowie z dnia 30 kwietnia 2020 roku w sprawie wykazu kąpielisk morskich na obszarach morskich przyległych do Gminy Trzebiatów oraz określenia sezonu kąpielowego w 2020 r. utworzono w roku poprzednim 3 kąpieliska:

- Kąpielisko Mrzeżyno Wschód — obejmujące 300 m linii brzegowej
- Kąpielisko Mrzeżyno Zachód — obejmujące 100 m linii brzegowej
- Kąpielisko Mrzeżyno Rogowo — obejmujące 100 m linii brzegowej.

Sezon kąpielowy w Gminie Trzebiatów ustalono od 27 czerwca 2020 roku do 31 sierpnia 2020 roku. W związku z panującą pandemią Spółka na wszystkich dojściach do plaży umieściła tablice informujące o zachowaniu dystansu społecznego. Dodatkowo przy toaletach wystawione zostały stojaki z płynem do dezynfekcji.



Fot. 17. Tablica informacyjna przy zejściu na plażę nr 4



Fot. 18. Kąpielisko Mrzeżyno Wschód

7.3. Obiekty noclegowe.

Na terenie Gminy Trzebiatów bazę turystyczną stanowią liczne obiekty noclegowe i gastronomiczne zlokalizowane przede wszystkim w miejscowości Mrzeżyno i Rogowo. Ponadto szeroką ofertę noclegową proponują mieszkańcy: liczne pokoje gościnne, pola namiotowe, gospodarstwa agroturystyczne oraz domki letniskowe.

Zakład Gminny „Mrzeżyno” Sp. z o.o. prowadzi działalność gospodarczą o charakterze turystyczno — rekreacyjnym w miejscowości Mrzeżyno na dwóch kempingach: kempingu „Portowym” przy ulicy Trzebiatowskiej 24 oraz kempingu „Rega 193” przy ulicy Letniskowa 34. Obiekty czynne są sezonowo od maja do września.

Pokoje gościnne przy hali widowiskowo-sportowej w Mrzeżynie

Komfortowe całoroczne, pokoje gościnne. Kompleks 20 pokoi dwuosobowych z możliwością dostawki. Wszystkie pokoje posiadają łazienki z prysznicem, Internet bezprzewodowy oraz telewizory.



Fot. 19 i 20. Pokoje gościnne przy hali widowiskowo-sportowej w Mrzeżynie

Kemping „Portowy” przy ul. Trzebiatowskiej 24

Nieruchomość położona przy drodze wjazdowej z Trzebiatowa do Mrzeżyna, pomiędzy ulicą Trzebiatowską i rzeką Regą (z bezpośrednim do niej dostępem), od północy graniczy z ulicą Kołobrzeską, w strefie pośredniej, w odległości ok. 300 m od centrum usługowo-handlowego. Bezpośrednie sąsiedztwo stanowią tereny niezabudowane przeznaczone pod zainwestowanie obiektów i urządzeń turystycznych, zabudowy letniskowej i usługowej, obiekty zakwaterowania turystycznego, rzeka Rega, droga wojewódzka nr 109 oraz tereny aktualnie nieużytkowane i zadrzewione. Łączną powierzchnia nieruchomości wynosi 2,8134 ha, w skład której wchodzi siedem działek o nr ewidencyjnych: 353/1, 352/18-352/23.

Sam kemping zajmuje powierzchnię ok. 1,5 ha. Jednorazowo może przyjąć ok. 250 gości. Część terenu jest wydzielona na bazę obsługi plaży. Naszym gościom gwarantujemy stanowiska pod kampery, przyczepy i namioty, posiadamy zadbane sanitariaty z dostępem do ciepłej wody całą dobę. Dbając o czystość campingu, posiadamy zrzut ścieków carawaningowych. Na campingu znajduje się także pomieszczenie do mycia naczyń, gdzie można przygotowywać posiłki. Osobno znajduje się stanowisko do oprawiania ryb, które można nabyć na plaży prosto z kutra rybackiego. U nas mogą państwo zatankować wodę do kampera i skorzystać z przyłącza prądu oraz Internetu.



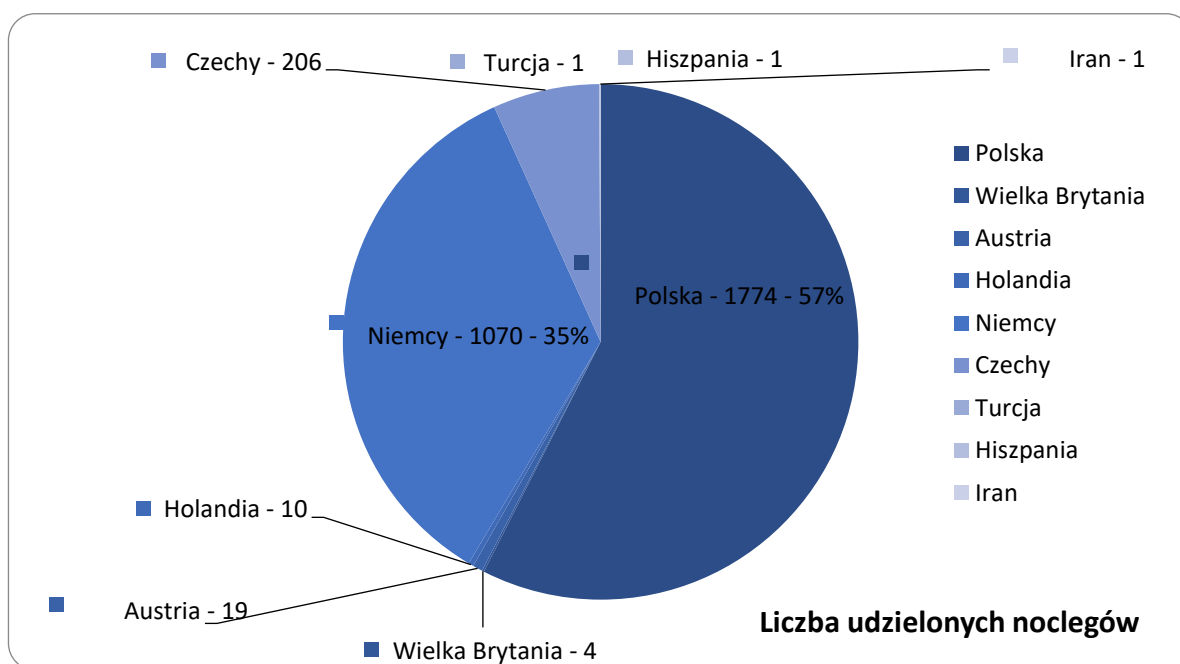
Fot. 21. Kemping Portowy



Fot. 22. Kemping Portowy

Obłożenie:

W 2020 rok na terenie kempingu łącznie udzielono 3086 noclegów. Głównymi klientami byli turyści z Polski, których pobyty były średnio siedmiodniowe w większości były to rodziny z dziećmi. Kolejną grupę stanowią obywatele Niemiec, którzy podobnie w jak pozostali obcokrajowcy prowadzą turystykę objazdową i ich pobyty były jedno lub kilkudniowe.



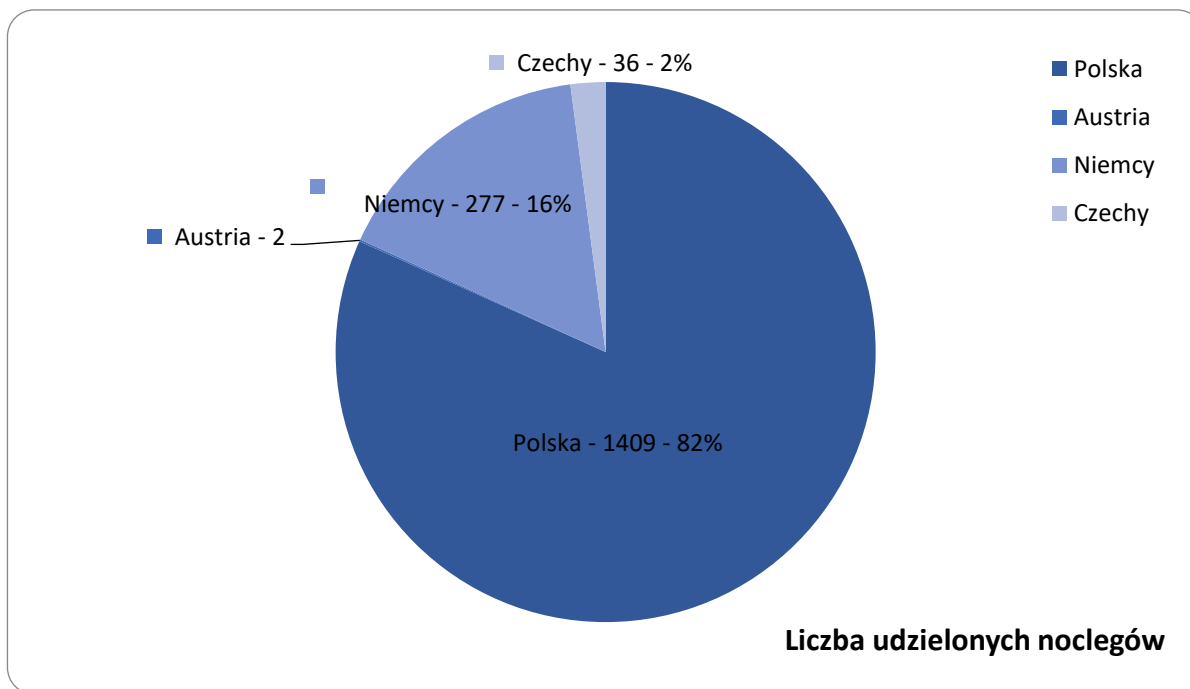
Rys. 3. Liczba udzielonych noclegów w Kempingu Portowym w 2020 r.

Przy kempingu „Portowym” znajduje się przystań kajakowa z pomostem pontonowym o konstrukcji metalowo-drewnianej, slipem betonowym i budynkiem sanitarnym oraz boisko wielofunkcyjny do gry w koszykówkę i siatkówkę wraz z placem zabaw dla dzieci. Wszystko to stanowi końcową przystań dla osób uprawiających kajakarstwo na rzece Redze. Obiekt stanowi uzupełnienie oferty turystycznej i aktywnego spędzania wolnego czasu. Czynny jest cały rok i dla mieszkańców gminy udostępniany jest bezpłatnie. Boisko, plac zabaw i miejsce do integracji bardzo chętnie wykorzystywane są przez miejscową szkołę oraz społeczeństwo na organizowanie imprez integracyjnych i plenerowych.

Kemping „REGA” przy ul. Letniskowej 34

Obiekt położony w malowniczym krajobrazie wśród drzew sosnowych w bezpośrednim sąsiedztwie dużych lasów i zarazem otwartych przestrzeni. Na 5,5 ha powierzchni znajdują się domki campingowe oraz stanowiska pod przyczepy campingowe. Dodatkowo jest możliwość wygodnego rozbicia namiotu. Camping znajduje się ok. 800 m od szerokiej, piaszczystej plaży, dysponuje 300 miejscami na polu namiotowym i carawaningowym.

W 2020 roku na terenie kempingu udzielono łącznie 1 724 noclegów. Podobnie jak na kempingu „Portowym” głównie byli to turyści z Polski. Obiekt znacznie oddalony od plaży co przyczynia się, że każdego roku staje się mniej atrakcyjnym.



Rys. 4. Liczba udzielonych noclegów w Kempingu „Rega” w 2020 r.



Fot. 23. Kemping „Rega”

7.4. Mrzeżyńskie Centrum Sportu.

Mrzeżyńskie Centrum Sportu to wyjątkowe miejsce na mapie Gminy Trzebiatów oraz całego regionu. Zarządzane przez spółkę Zakład Gminny „Mrzeżyno” Sp. Z o.o. na zasadzie umowy dzierżawy. To właśnie tu każdego roku możliwości, do rozwoju tężyzny fizycznej mają tysiące osób – mieszkańcy Gminy oraz uczestnicy obozów, zgrupowań i zawodów sportowych z całej Polski i Europy.

Rok 2020 dla branży turystycznej i sportowej, podobnie jak dla praktycznie wszystkich sektorów gospodarki, był bardzo trudny. Rozprzestrzeniający się koronawirus „zamknął” na wiele miesięcy działalność obiektu, co skutkowało spadkiem przychodów średnio 21%. Początkowe miesiące roku (styczeń i luty) były dla MCS bardzo udane. Obłożenie i wykorzystanie obiektów sportowych przez grupy sportowe przebywające na obozach w czasie ferii zimowych, było bardzo wysokie. Problemy rozpoczęły się w marcu, kiedy Polska weszła w stan lockdownu. Od marca do maja ze względu na obowiązujące restrykcje Mrzeżyńskie Centrum Sportu było całkowicie zamknięte. W obiekcie wtedy trwały prace remontowe, ale i te odbywały się pod ścisłym rygorem sanitarnym (rotacyjna obecność pracowników). Dopiero w drugiej połowie maja, tuż po wprowadzeniu odmrożenia gospodarki, w tym branży sportowej i turystycznej, w MCS zaczęli pojawiać się pierwsi goście. W tym miejscu należy zaznaczyć, że pomimo możliwości korzystania z obiektów, wiele grup odmówiło udziału na zaplanowanych wcześniej zgrupowaniach. Dopiero sezon wakacyjny rozpoczął „normalną” działalność. Wakacje, w kontekście ilości obozów, można uznać za udane. Pomimo tego i tak odnotowany

został spadek obrotów w wysokości około 10% w stosunku do sezonu wakacyjnego 2019 r. Kolejne problemy pojawiły się w czwartym kwartale roku. Kolejne restrykcje spowodowały znaczący spadek przychodów. Na co jednak należy zwrócić uwagę, to fakt, że pomimo słabej sytuacji finansowej udało się utrzymać wszystkie miejsca pracy. Ważne jest również to, że z obiektów, na tyle, na ile to było możliwe ze względu na obowiązujące przepisy, korzystały kluby sportowe z terenu gminy oraz mieszkańcy.



Fot. 24. Hala w Mrzeżyńskim Centrum



Fot. 25. Zajęcia sportowe w Mrzeżyńskim Centrum Sportu

Dzięki wsparciu Gminy Trzebiatów mieszkańcy naszej gminy korzystają z obiektów na preferencyjnych zasadach. Każdy mieszkaniec ma prawo do korzystania z 50% zniżki przy korzystaniu z hali sportowej (120 zł za godzinę korzystania/60 zł za godzinę dla mieszkańca gminy). Natomiast kluby sportowe z terenu gminy Trzebiatów korzystają z obiektów na indywidualnych zasadach: zniżka 90% lub bezpłatnie.

W tym roku ze względu na Covid-19 w naszym obiekcie nie odbyło się wiele imprez artystycznych zaplanowanych wcześniej. Jednakże byliśmy w stanie pogodzić możliwość zlokalizowania lokalu wyborczego (wybory prezydenckie) przy jednoczesnym pobycie gości w pełnym rygorze sanitarnym.



Fot. 26. Hala w Mrzeżyńskim Centrum

Naszym hasłem przewodnim jest „Aktywni cały rok”. Mrzeżyńskie Centrum Sportu ma niewątpliwie wpływ na turystykę w Gminie Trzebiatów. Dzięki obecności licznych grup sportowych w naszym obiekcie korzyści czerpią również lokalni przedsiębiorcy branży gastronomiczno – rekreacyjnej. Dzięki naszemu zaangażowaniu staramy się umożliwić działalność innym instytucjom i podmiotom poprzez wsparcie w działaniach na naszym terenie oraz w każdym zakątku naszej Gminy.

8. KULTURA. TRZEBIATOWSKI OŚRODEK KULTURY.

Trzebiatowski Ośrodek Kultury (TOK) - samorządowa instytucja kultury w Gminie Trzebiatów, której celem jest prowadzenie wielokierunkowej działalności rozwijającej i zaspokajającej potrzeby kulturalne mieszkańców, upowszechnianie i promocja kultury lokalnej w kraju i zagranicą oraz zachowanie dziedzictwa kulturowego i historycznego miasta i okolic.

W strukturę TOK wchodzi:

- Biblioteka Publiczna im. Marii z Czartoryskich Wirtemberskiej
- Filia biblioteczna w Gołańczy Pomorskiej
- Muzeum Pałacowe

8.1. Informacje ogólne

- ❖ Adres: ul. Wojska Polskiego 67, 72-320 Trzebiatów
- ❖ Strona internetowa: www.kultura.trzebiatow.pl
- ❖ BIP: www.toktrzebiatow.naszbip.pl
- ❖ Powierzchnia użytkowa budynku: 1666 m²
- ❖ Rzeczowe aktywa trwałe:

Tab. 19. Nieruchomości.

Zespół pałacowo - parkowy z pałacem przy ul. Wojska Polskiego 67	Wyceniony na koncie pozabilansowym na wartość 3 226 879,82 zł
Lokal użytkowy kotłowni przy ul. Wojska Polskiego 60 B w Trzebiatowie	bez wyceny
Lokal budynku w Gołańczy Pomorskiej – filia biblioteki publicznej	bez wyceny

Tab. 20. Zatrudnienie.

Lp.	Nazwa działu /stanowisko pracy	osoby
1.	Dyrektor Trzebiatowskiego Ośrodka Kultury	1
2.	Dział finansowy	
	1. Starszy księgowy	1
	2. Kasjer	1 pół etatu
3.	Dział promocji, organizacji imprez i pozyskiwania środków zewnętrznych	
	1. Kierownik do spraw organizacyjnych	1
	2. Główny instruktor	1
4.	Biblioteka	
	1. Kierownik Biblioteki	1
	2. Bibliotekarka	2
	3. Bibliotekarka - Filia Gołańcz Pomorska	1 pół etatu
5.	Dział muzealny	1
	1. Obsługa ruchu turystycznego	1

6.	Dział gospodarczy	
	1. Elektroakustyk - konserwator	1
	2. Konserwator	1
	3. Pracownik obsługi - sprzątaczk	2

8.2. Działalności Trzebiatowskiego Ośrodka Kultury w roku 2020.

Trzebiatowski Ośrodek Kultury w okresie od 1 stycznia do grudnia 2020 roku zrealizował działania planowane oraz nowe, wynikające z pandemii koronawirusa. Od 12 marca 2020 r. ze względu na ogłoszoną pandemię działalność Trzebiatowskiego Ośrodka Kultury została dostosowana do wytycznych i zastrzeżeń.

Podjęliśmy następujące działania:

- a) godziny pracy zostały zmienione: od 12 marca 2020 r. - od 8.00 do 16.00
- b) zakupiono niezbędne środki ochronne (rękawiczki, płyny do dezynfekcji)
- c) obiekt był odkażany na bieżąco przez pracowników obsługi
- d) poinformowano pracowników o możliwych zagrożeniach, sposobach postępowania podczas pandemii - inspektor BHP
- e) pracownicy wykorzystywali zaległe urlopy za rok 2019
- f) prowadzono prace porządkowe, drobne prace remontowe, szycie maseczek itp.
- g) zamontowano skrzynkę na korespondencję
- h) pracę w Pałacu dostosowano do zaistniałej sytuacji. Pracownicy Trzebiatowskiego Ośrodka Kultury (m.in. instruktorzy, bibliotekarz z filii) częściowo pracowali zdalnie. Prowadzono szereg działań pod hasłem ZOSTAŃ W DOMU Z TOK - KULTURĄ - propagując apel ZOSTAŃ W DOMU.

Zaproponowano odbiorcom przeniesienie aktywności TOK do świata online - na stronie www.kultura.trzebiatow.pl i na facebooku www.facebook.com/tokpalac, codziennie:

- a) publikowano nowe informacje proponując szereg działań oraz udostępniano różnorodne formy edukacyjne, kulturalne i artystyczne (np. koncerty, wirtualne spacer po największych

muzeach świata, spektakle, warsztaty, filmy, czytanie ciekawych książek, wykłady – a wszystko bez wychodzenia z domu),

b) nakręcono filmiki, które publikowane były na stronie i FB np:

- "Czytający Trzebiatów - biblioteka oknem na świat"
- Pracownia pod schodami
- Pałacowe opowieści
- Europejska Noc Muzeów
- To był świat w zupełnie innym stylu.

Opublikowane zostały również reportaże Anny Winnickiej (Radio Koszalin) dotyczące działalności TOK:

- „Czytające Podwórka”
- „Wieczne spotkania” - o jubileuszu (XX- lecie) Muzeum Pałacowego w Trzebiatowie
- „Księżna Anastazja - kobieta i władczyni”
- „Portret kobiety”
- „W blasku czterech świateł”

W ramach akcji „Czytanie jak oddychanie”, w formie filmików polecano ciekawe książki, które można było zakupić przez Internet lub poczytać w formie ebooków.

- c) instruktorzy i bibliotekarki w ramach zajęć Akademii Malucha, Dyskusyjnego Klubu Przyjaciół Książki, Robótkowa czy Piwnicy Artystycznej proponowali zajęcia online dla dzieci, młodzieży i dorosłych: zajęcia plastyczne, artystyczne, rękodzielnicze, czytelnicze,
- d) umieszczano przydatne informacje o koronawirusie, higienie, używaniu maseczek,
- e) dokonano selekcji i ubytowania księgozbioru,
- f) zakupiono i zinwentaryzowano nowości wydawnicze,
- g) skomputeryzowano księgozbiór w filii bibliotecznej w Gołanicy Pomorskiej,
- h) pracownicy pisali projekty o dofinansowanie zarówno na TOK jak i Trzebiatowskie Towarzystwo Kultury

I. IMPREZY ZREALIZOWANE W ROKU 2020:

1. Współorganizacja WOŚP
2. Spotkanie Czterech Świec



Fot. 27. Spotkanie Czterech Świec w 2020 r.

3. Ferie w Pałacu:
 - ARTrzebiatów - warsztaty plastyczne/muzyczne, artystyczne,
 - Teatr Rozmaitości Gwitajcie przedstawia „Morskie gadki małej piratki”,
 - wyjazd do Wioski Hobbitów,
 - „Zagadki Starego Pałacu”,
 - Piknik Strefa Ciepła BALTIC PIPE ,
 - „Tłusty Czwartek na wesoło”,
 - Zabawa z KLAUNAMI KULKAMI „Piraci i zaginiony skarb” .
4. Europejskie Dni Dziedzictwa „Korowód pokoleń”.
5. Eliminacje do Konkursu Recytatorskiego.
6. Europejska Noc Muzeów
7. Wakacje w Pałacu:
 - ARTrzebiatów - uzależnieni od kultury - warsztaty artystyczne i teatralne
 - warsztaty baletowe
8. Czytające podwórka



Fot. 28. Czytające Podwórka w 2020 r.

9. „Noc Bibliotek” – spotkanie w bibliotece pod hasłem „Klimat na czytanie”.
10. „Czytający Trzebiatów” w Ogólnopolskim Tygodniu Czytania Dzieciom pod hasłem „Cała Polska Czyta Dzieciom o zwierzętach.
11. Międzynarodowy Dzień Pisarzy.
12. Realizacja projektu „Mała książka – Wielki człowiek” skierowanego do przedszkolaków, ich rodziców i opiekunów.
13. Promocja książki pokonferencyjnej „Trzebiatów – spotkania pomorskie 2018-2019”,
14. Narodowe Czytanie – czytanie z podziałem na role „Balladyny” Juliusza Słowackiego.
15. Inauguracja XIX Ogólnopolskiego Tygodnia Czytania Dzieciom - „Lokomotywa”
16. „Mikołajki Wielokulturowe”- filmiki: „Mikołajkowe Warsztaty Kulinarne” (pieczemy pierniczki i ciasteczka cynamonowe), „Mikołajkowe Warsztaty Artystyczne”, „Wielokulturowe czytanie”.

II. WYSTAWY:

Galeria Feininger:

- a) „Czarne” – wystawa fotograficzna autorstwa Mieczysława Tyburskiego,
- b) „Malarstwo na szkle” Leszka Króla – poświęcona pamięci Julka Wierzbickiego,
- c) „Dwa x 2” – wystawa prof. Grzegorza Chojnackiego – malarstwo i prof. Roberta Jundo – grafika,
- d) Sztuka współczesna w zbiorach Muzeum Pałacowego TOK,

- e) „Świątynia i morze” – wystawa prof. Zbigniewa Bajka i prof. Zbigniewa Szota,
- f) „Dopełnione kolorem i kreską” – prace młodzieży z Małej Akademii Plastycznej ARTGryfice – grafiki, pejzaże, martwa natura,
- g) „Moje inspiracje” Małgorzaty Rynarzewskiej – technika własna, farba olejna, woski, żywice.



Fot. 29. Wystawa „Moje inspiracje” Małgorzaty Rynarzewskiej

Galeria Jednego Obrazu:

- a) twórczość plastyczna Marioli Klucznik, uczestniczki Warsztatu Terapii Zajęciowej w Trzebiatowie - wernisaż,

Wystawy stałe:

- a) Oddział dla Dzieci – kolekcja lalek (400 szt.) i kolekcja słoników (nawiązanie do historii Trzebiatowa),
- b) Wypożyczalnia dla Dorosłych – Galeria Trzebiatowska (obrazy malarzy z Trzebiatowa i Mrzeżyna),
- c) filia biblioteczna w Gołańczy Pom. – „Gołańcz. Wspomnienia z dawnych fotografii” – wystawa fotograficzna,

III. KONCERTY:

- a) „Letnie koncerty nad Młynówką”:

- Aleksander Bogdanow i zespół wokalny „Bursztyнки”
 - „Za marzeniami” – Iza Żaczek
 - koncert muzyki podhalańskiej
 - Trzebiatowiaczy
- b) „Mych przyjaciół zaproszę ...” – koncert Mariusza Ściesińskiego, Mariusza Morwy Salkowskiego i Krzysztofa Malickiego (w programie: piosenki autorskie, ballady, szanty, piosenki żeglarskie),
- c) koncert muzyki dawnej w wykonaniu zespołu Szczecin Vocal Project

IV. KONKURSY:

- a) Miejsko-Gminne Eliminacje Małego Konkursu Recytatorskiego oraz Ogólnopolskiego Konkursu Recytatorskiego, Poezji Śpiewanej i Teatru Jednego Aktora,
- b) konkurs na najciekawszy limeryk o Trzebiatowie – XVII edycja konkursu – wpłynęło 26 limeryków,
- c) „Najpopularniejszy bohater książkowy”,
- d) Quiz „Pocztówki” z podróży,
- e) konkurs fotograficzny „Dołóż do okładki”,

V. SPOTKANIA/ PRELEKCJE/ WARSZTATY

- a) spotkanie autorskie Renaty Teresy Korek z okazji Międzynarodowego Dnia Pisarzy oraz promocja autorskiej książeczki dla dzieci pt. „Wierszowanki do poduszki”,
- b) Tajemnica sukcesów dziecka - warsztaty dla rodziców i nauczycieli - współorganizacja,
- c) „W krainie rzemiosła” – wykład Janiny Kochanowskiej o dawnym rzemiośle budowlanym,
- d) warsztaty LATINO DANCE

VI. ZAJĘCIA STAŁE w Trzebiatowskim Ośrodku Kultury

Liczba osób korzystających tygodniowo z zajęć w TOK - 160

- Koła plastyczne Bez Ram (2 grupy)
- Chór Cantare
- Zespół wokalny - instrumentalny
- Akademia Malucha i Klub Starszaka

- Koło rękodzieła Robótkowo
- Dyskusyjny Klub Książki (dorośli)
- Dyskusyjny Klub Przyjaciół Książki (dzieci)
- Formacja Tańca (3 grupy)
- Mała Szkoła Muzyki - nauka gry na instrumentach: gitara, pianino, keyboard, saksofon, perkusja
- Zajęcia jogi
- Piwnica Artystyczna

Ponadto w Trzebiatowskim Ośrodku Kultury spotykali się przedstawiciele organizacji, takich jak:

- Związek Emerytów i Rencistów
- Przewodnicy PTTK Baszta Kaszana
- Związek Sybiraków
- Związek Diabetyków – koło Trzebiatów
- Związek Kombatantów Rzeczypospolitej Polskiej i Byłych Więźniów Politycznych
- PTTK Nad Regą
- Uniwersytet Trzeciego Wieku

W roku 2020 Trzebiatowski Ośrodek Kultury i Trzebiatowskie Towarzystwo Kultury (społeczny partner Muzeum Pałacowego) otrzymały następujące dofinansowania:

Tab. 21. Otrzymane dofinansowania.

Nazwa zadania	Źródło finansowania	Kwota dofinansowania
Muzealnie i lokalnie	Województwo Zachodniopomorskie PROGRAM SPOŁECZNIK (TTK)	4 000,00zł

ARTrzebiatów - uzależnieni od kultury	Gminny Program Profilaktyki i Rozwiązywania Problemów Alkoholowych (TOK)	5 000,00zł
Wirtualny spacer - Muzeum Pałacowe	Narodowe Centrum Kultury (TOK)	11 000,00zł
Prowadzenie ekspertyz i badań w piwnicy Pałacu w Trzebiatowie	Województwo Zachodniopomorskie (TOK)	20 000,00zł
W krainie rzemiosła	Zachodniopomorskie Wojewódzki Konserwator Zabytków (TTK)	10 000,00zł
Zabytki bliskie i nieznane	Powiat Gryficki (TTK)	5 500,00zł
Międzynarodowe Spotkania Artystyczne - Trzebiatów 2020 „Na pograniczu malarstwa i performance”	Powiat Gryfickie (TTK)- ze względu na zaostrzenia związane z pandemią koronawirusa zadanie zostało odwołane	4 000,00zł
Czytające Podwórka	Powiat Gryfickie (TOK)	3 000,00zł
Zakup Nowości wydawniczych	Biblioteka Narodowa	8 900,00zł
	Razem	71 400,00 zł

Informacje dodatkowe:

Zrealizowano WIRTUALNY SPACER - MUZEUM PAŁACOWE. Zadanie dofinansowane zostało ze środków Narodowego Centrum Kultury w ramach programu „Kultura w sieci”. Wirtualny spacer miał na celu upowszechnianie dorobku kultury oraz wykorzystanie narzędzi internetowych umożliwiających zwiększenie obecności kultury w życiu społecznym poprzez prezentację muzeum on-line. W ramach realizowanych działań pod kierunkiem dr Janiny Kochanowskiej (koordynatora historycznego) opracowana została koncepcja wirtualnego spaceru, przearanżowane i uzupełnione zostały ekspozycje muzealne. Przygotowano również opisy wartościowych przedmiotów/eksponatów, które prezentowane są w języku niemieckim i angielskim.



Fot. 30. Baner wirtualnego spaceru w Muzeum Pałacowym

Wirtualna prezentacja znacząco wpływa na świadome i twórcze korzystanie z nowych mediów oraz promocję muzeum. Taka forma uatrakcyjnia ofertę kulturalną, rozwija aktywność wśród lokalnej społeczności w zakresie dziedzictwa kulturowego regionu. Dzięki temu tworzymy warunki do kształtowania otwartych postaw w życiu społecznym i długofalowych efektów poprzez nieograniczone korzystanie z wirtualnego spaceru jak i zaangażowanie społeczności do poszukiwania nowych eksponatów do muzeum.

Przeprowadzono ekspertyzy i badania w piwnicy Pałacu w Trzebiatowie mające na celu rozpoznanie i udokumentowanie pierwotnej formy zabytku - piwnicy, najwcześniejszej siedziby książęcej z pierwszej połowy XIII w. oraz ustalenie zakresu jego kolejnych przekształceń, pozwalających na udostępnienie wnętrza piwnicy na potrzeby wystawowo - kulturalne.

W ramach prowadzonych prac dr Janina Kochanowska opracowała studium historyczne Pałacu w Trzebiatowie, ze szczególnym uwzględnieniem przekształceń skrzydła północnego, zawierającego w piwnicy relikty najwcześniejszej siedziby książęcej z pierwszej połowy XIII

wieku. Studium miało na celu zebranie i przedstawienie różnorodnych danych zawartych w opracowaniach m.in. historycznych, archeologicznych i biograficznych nakreślających pełną historię tego cennego zabytku.



Fot. 31. Trzebiatów. Pałac. Skrzydło wschodnie. Fasada. Stan przed remontem.

Fot. G. Solecki, 1970 r.

Mgr Maciej Gibczyński (specjalista konserwatorstwa) przeprowadził badania architektoniczne, które obejmowały całą dostępną wewnętrzną strukturę piwnicy znajdującej się pod północnym skrzydłem pałacu. Wykonano również punktową odkrywkę zewnętrznej strony ściany fundamentowej i dokonano oceny stanu zachowania ścian piwnic wraz z wnioskami i wytycznymi konserwatorskimi w celu udostępnienia piwnic północnego skrzydła Pałacu.



Fot. 32. Strona lewa. Archiwalne zdjęcie klatki schodowej z 1973 r. pochodzi z dokumentacji Kąsinowski Antoni, Badania architektoniczne Zamku w Trzebiatowie. Strona prawa. Węzeł W V. Odkrywki w rejonie klatki schodowej II fazy.

Natomiast mgr inż. arch. Krzysztof Gnat opracował szczegółową inwentaryzację architektoniczno - konserwatorską oraz ocenę techniczną zawilgocenia ścian pomieszczeń piwnicy. Ponadto wykonany został projekt koncepcyjnego ponownego udostępnienia wnętrza piwnicy skrzydła północnego Pałacu w Trzebiatowie wraz z koncepcją aranżacji wnętrza wystawowych oraz kosztorysem szacunkowym niezbędnych robót budowlanych i modernizacji technicznych.

Przeprowadzone badania architektoniczne pozwoliły na rozpoznanie poszczególnych etapów historii budowlanej zabytku i rozpoznanie jego pierwotnej formy oraz struktur, a także jego kolejnych przekształceń. Właściwe rozpoznanie historyczno - architektoniczne obiektu ukazało wszechstronną analizę wartości zabytku. Zaplanowano i wyznaczono właściwe ramy dopuszczalnej ingerencji w oryginalną substancję zabytku w trakcie wszelkich prac konserwatorskich, restauratorskich czy remontowych, w szczególności związanych z przystosowaniem piwnicy do nowej funkcji.

Wnioski podsumowujące przeprowadzone badania i ekspertyzy:

1. W układzie dzisiejszego dwuskrzydłowego pałacu – skrzydło północne odgrywa ważną rolę. W swoich murach zachowało relikty z XIII, XVI i XVIII w., będące świadectwem przemian budynku, które można zaobserwować bez badań archeologicznych. Różni się tym od skrzydła głównego – wschodniego, w którym świadectwa wcześniejszych faz budowy, choć zachowane - są zakryte (poza jedną gotycką blendą) i niedostrzegalne bez wykonania specjalistycznych badań.
2. Najcenniejszym elementem historycznym w strukturze tego skrzydła jest obecna piwnica, a pierwotnie – parter domu, wzniesionego w XIII w. Datowanie tego budynku nie jest precyzyjne i waha się pomiędzy latami trzydziestymi XIII w. , a czasem około 1287 r. Dotychczas przebadane źródła, wykonany dotąd zakres badań architektonicznych, przy zupełnym braku badań archeologicznych nie pozwalają na ostateczne stwierdzenie czy budynek ten powstał jako dom księżnej Anastazji (lata 30. XIII w.) czy jako najwcześniejszy dom zakonny norbertanek (około 1287r.) – rozbudowany następnie do formy przepisowego klaustрум.
3. Z okresu budowy domu w XIII w. zachowane były (dostępne do czasu remontu w latach 1977 – 89) dwie ściany: zachodnia i wschodnia z dwoma okienkami z XIII. Istnienie tych cennych reliktyw zostało w znacznym stopniu zatarte w trakcie remontu poprzez: ukrycie ściany zachodniej za ścianą parawanową, a przy ścianie wschodniej - umieszczenie kabin toalet .
4. Obecna piwnica jest też świadectwem przemian zachodzących w XVI i na początku XVII w., gdy klasztor przekształcony został na siedzibę domeny książęcej. Wtedy to najstarsze, północne skrzydło klasztorne stało się piwnicą, otrzymało masywne sklepienie kolebkowe i schody wewnętrzne, prowadzące do kuchni na parterze siedziby domeny. Elementy te zachowane są do dziś, choć remont z lat 1977 – 89 w znacznym stopniu zatępił ich kształt poprzez założenie grubych warstw tynku na renesansowe sklepienie i kafelków na stopnie schodów.
5. W skrzydle północnym zachowały się też elementy rozplanowania pomieszczeń z czasów siedziby domeny oraz barokowej rezydencji elektorów, znane z opisu w inwentarzu z 1727 r. Na parterze jest to sień ze schodami oraz wyjście gospodarcze w narożniku północno – wschodnim, dawniej związane z kuchnią, istniejące już w czasach domeny książęcej. Wyjście to prowadziło na dziedziniec północny, gdzie były zabudowania kuźni, stajni, browaru i warsztatu bednarza. W okresie książąt Wirtemberskich było to też wyjście do ogrodu, co dokumentuje obraz P. Lütkego z 1809 r. Na piętrze reliktem barokowego układu wewnątrz są pomieszczenia w zachodniej części skrzydła – zajmowane obecnie przez biuro TOK. Korytarz

biegnie tu – jak w czasach rezydencji „w wielkim stylu” elektora Fryderyka III - po stronie północnej, natomiast pokoje (dawne komnaty) znajdują się nadal po stronie południowej (od strony dziedzińca).

6. Skrzydło północne – jako jedyne – zachowało też od strony północnej barokową elewację – tynkowaną na gładko, z czterodzielnymi oknami. Takie elewacje pałacu znamy z rysunków F. Schinkla oraz obrazu P. Lütkego z 1809 r. Barokowy wygląd elewacji skrzydła północnego zakłócają jednak obecnie : dobudówka z czasu Banku Hipotecznego i nieproporcjonalnie masywne, murowane balustrady schodów do piwnicy oraz dwóch wejść do pałacu – wykonane w czasie remontu w latach 1977 – 89.

7. Skrzydło północne pałacu – w odróżnieniu od wschodniego, czy nieistniejącego – południowego, nie pełniło nigdy funkcji reprezentacyjnych. Już za czasów klasztoru było głównie skrzydłem gospodarczym. Następnie, po wielkiej przebudowie, było siedzibą urzędu domeny książąt pomorskich i elektorów, znajdowały się tu też pokoje mieszkalne urzędników oraz czasowo - rozmaite biura (m.in. izba sądu). Parter skrzydła pełnił nadal funkcje gospodarcze – od XVI w. była tu piwnica połączona z kuchnią, spiżarnia i skarbczyk na srebra. W czasach księcia Fryderyka Eugeniusza Wirtemberskiego (w latach 1750 – 69) na piętrze znajdowały się prywatne pokoje dzieci i ich opiekunek. Na dziedzińcu od strony północnej stały liczne budynki gospodarcze, a z okien widać było młyn. Skrzydło to zachowało częściowo do dziś tradycje administracyjne – na piętrze nadal znajduje się biuro.

8. Badania potwierdziły istnienie w obrębie piwnicy gotyckich reliktów zabudowań klasztoru Norbertanek. W przeważającej części są one ukryte w ziemi oraz za wprowadzoną kolebą w piwnicy. Jedyne odsłonięty (obecnie zatynkowany) fragment znajduje się we wschodniej ścianie szczytowej piwnicy. Dotyczy to górnej partii ściany. Z dużym prawdopodobieństwem zachowała się gotycka zachodnia, szczytowa ściana. Jest ona obecnie ukryta za cienką współczesną ścianą parawanową z czasów ostatniego remontu.

9. Analiza wskazuje, że zachowane gotyckie ściany są pozostałością po murach przyziemia klasztoru, które następnie zostały podbite w momencie wprowadzania sklepienia i adaptacji istniejących murów na piwnicę.

10. W miejscu gdzie wykonano odkrywkę fundamentową (węzeł W VII. Il. 16) poziom stopy fundamentowej muru gotyckiego znajduje się na poziomie 10,00 m n. p. m, tj. o 0,7 m niżej niż obecny poziom terenu. Natomiast poziom posadzki piwnicy to 7,52 m n. p. m. Jest to kolejny dowód na podbicie fundamentów, w trakcie przeróbki muru obwodowego parteru na piwnicę.

Datowanie murów gotyckich jest utrudnione z/w na ograniczony do nich dostęp oraz brak źródeł archiwalnych. Z całą pewnością klasztor w Trzebiatowie powstaje po 1285 r. Ponieważ analizowane mury powstały jako dolna partia zabudowań klasztornych, należy przyjąć, że powstały one dość wcześnie. Zatem można przyjąć, że budowa mogła zostać rozpoczęta na przełomie XIII i XIV w.

11. W miejscach gdzie odsłonięto gotyckie lico, ujawniono dość wysoką cegłę, która jest charakterystyczna dla wczesnego budownictwa gotyckiego (koniec XII w., pierwsza połowa XIV w). Wprowadzenie koleby i adaptacja przyziemia piwnicy nastąpiła po zmianie funkcji budynków klasztornych na siedzibę domeny. Miało to miejsce po roku 1560 r. Za takim datowaniem przemawia forma koleby, która jest typowa dla tego okresu. Również cegła użyta do budowy sklepienia jest charakterystyczna dla okresu renesansu.

12. W trakcie remontu na przełomie lat 70-tych i 80-tych otynkowano całe wnętrze piwnicy. Dokonano przemurowań (wymiany cegły) lica w dolnych partiach piwnicy.

13. Mury obwodowe piwnicy będące pozostałością po parterze klasztoru Norbertanek zachowały się w pełnym obwodzie ścian zewnętrznych. Pozostają one ukryte w gruncie oraz za renesansowym (powstałym po 1560 r) sklepieniem kolebkowym, wprowadzonym do wnętrza. Gotyckie mury od strony zewnętrznej są posadowione na ławie kamiennej. Spód muru ceglanego (namierzonego od strony zewnętrznej) znajduje się ok. 70 cm poniżej obecnego poziomu terenu.

14. Stan zachowania muru od strony zewnętrznej obejmuje następujące uszkodzenia:

- Korozję cegły o różnej intensywności, która doprowadziła do pęknięć powierzchni cegieł. Odspojenia ich zewnętrznej warstwy.
- Głębokie ubytki zaprawy w spoinach.
- Uszkodzenia muru przez wrastające korzenie roślin.
- Mur jest silnie zawilgocony. Penetracja muru przez wodę występuje w wyniku zalewania muru przez wody opadowe. Wynika to z niewłaściwego obsypania terenu przy elewacjach północnego skrzydła. Poziom terenu został podniesiony oraz jest on tak ukształtowany, że woda zbiera się przy ścianach budynku.
- Obrzeża betonowe brukowanego placu oraz masywne murki schodów terenowych tworzą bariery dla właściwego spływu wód opadowych, które wsiąkają w bezpośrednim sąsiedztwie zabytkowych murów przyziemia pałacu.

15. Stan zachowania muru od strony wewnętrznej obejmuje następujące uszkodzenia:

- Jak wynika ze zdjęć archiwalnych stan muru przed remontem był na tyle zły, że podjęto decyzję o zatynkowaniu całego wnętrza ścian i sklepienia piwnicy. Przed tynkowaniem wykonano liczne przymurowania lica muru. Do tynkowania użyto tynku cementowego. Niestety doprowadziło to do dalszej destrukcji cegły. Tynk ten jest zbyt mocny i w trakcie wiązania podczas skurczu doprowadził do dalszej dezintegracji ceglanego lica. Użycie cementowej zaprawy doprowadzało do dużego zasolenia cegły co jest kolejnym czynnikiem ją dezintegrującym. Następuje krystalizacja soli, a te rozsadzają strukturę cegieł.

- Mury wewnętrzne piwnicy są silnie zawilgocone. Zawilgocenie to ma następujące przyczyny: wnikanie wód opadowych od strony zewnętrznej oraz podsiąkanie wód gruntowych. Ewentualność podsiąkania muru od spodu fundamentu potęguje zastosowanie szczelnej ceramicznej posadzki we wnętrzu piwnicy. Po opadach deszczu w piwnicy pojawiły się wysięki wody na posadzce.

- Zastosowanie grubego, nieprzepuszczalnego tynku cementowego doprowadza do gromadzenia się wody w murze. Prowadzi to do dalszej destrukcji cegły w murze.

16. Głównym problemem piwnicy jest jej zawilgocenie. Należy przedsięwziąć następujące kroki:

- Zaleca się szereg prac hydroizolacyjnych, w tym prace ziemne, osuszanie ścian fundamentowych i reprofilacja terenu przy elewacji północnej; dodatkowo na całej długości ławy wykonać odcinkami iniekcję ciśnieniową z zastosowaniem 2 rodzajów iniektu:

a) wstępne wzmocnienie konstrukcji posadowienia poprzez iniekcję niskociśnieniową - ze względu na znaczne prawdopodobieństwo osłabienia konstrukcji posadowienia, a szczególnie zniszczenie lub znaczne osłabienie zaprawy spajającej materiał w obrębie fundamentu, postuluje się przeprowadzenie zabiegu prowadzącego do konsolidacji ustroju posadowienia w technice iniekcji bezcementowej spoiwem hydraulicznym;

b) iniekcja ciśnieniowa przeciwwilgociowa muru i gruntu preparatem krzemianowym.

- Wykonanie sprawnego systemu wentylacji pozwalającej na przewietrzanie wnętrza piwnicy i co za tym idzie usuwanie wilgoci z wnętrza. Podczas prac remontowych, w trakcie montażu stolarek należy zapewnić możliwość właściwej wentylacji.

- Lico cegieł we wnętrzu piwnicy zostało bezpowrotnie zniszczone poprzez zastosowanie cementowego tynku. Co do zasady zaleca się pozostawienie tynku na sklepieniu. W dolnych,

najbardziej zawilgoconych partiach sklepienia zaleca się zastosować tynk renowacyjny. W związku z projektem ekspozycji najstarszych reliktyw murów gotyckich możliwe jest lokalne skucie tynku (górną partię ścian wschodniej piwnicy oraz dolny pas gotyckiego muru na elewacji północnej) i konserwacja łoża ceglanego. Możliwość ekspozycji należy ocenić po wykonaniu większych odkrywek pozwalających na kompleksową ocenę łoża muru.

17. Projekt koncepcyjny ponownego udostępnienia piwnic skrzydła północnego pałacu w Trzebiatowie na cele wystawiennicze wraz z koncepcją aranżacji wnętrza oraz kosztorysem.

Projektowane prace mają na celu umożliwienie dostępu do kondygnacji piwnicznej pałacu, bezpośrednio poprzez istniejące schody zewnętrzne terenowe oraz wewnętrznej zabytkowej klatki schodowej z sali na kondygnacji parteru.

- funkcja wystawiennicza rozlokowana jest na całej kondygnacji piwnicznej skrzydła północnego pałacu.

- w celu redukcji ilości stopni schodów terenowych do piwnic, a także poprawy geometrii tych schodów, przewiduje się przywrócenie pierwotnej rzędnej terenu przy budynku na elewacji północnej skrzydła północnego.

- postuluje się wykonanie szeregu prac związanych z osuszeniem ścian piwnicznych skrzydła, poprzez obkopanie budynku, wprowadzenie hydroizolacji w postaci szlamów mineralnych i innych środków wiodących producentów materiałów do konserwacji zabytków. Działanie takie umożliwi także zaprezentowanie fragmentów ceglanego łoża, najstarszego północnego gotyckiego skrzydła pałacu – w zakresie do oceny podczas badań. Ingerencja taka nie wpływa na odbiór całościowy, istniejącego wystroju elewacji pałacu. Elewacja ta jest widoczna, tylko od nieekspozowanej strony północnej działki. W celu właściwego odwodnienia terenu, projektuje się właściwą reprofilację terenu przy elewacji wraz z odwodnieniem linowym do rynsztoka.

- projekt jako opcję przewiduje komunikację z zewnątrz windą/platformą osobową, aby umożliwić dostęp do tej kondygnacji dla osób poruszających się na wózkach inwalidzkich. Lokalizacja obudowanego szybu przy zewnętrznej ścianie piwnicznej, poprzez istniejącym otwór przesklepiony odcinkowo, doświetlający na elewacji północnej. Lokalizacja obudowanego (wyniesionego na 2,3 m od poziomu terenu) szybu windy w tym miejscu nie jest mocno wyeksponowana w prezentowanej bryle pałacu, nie przesłania okien parteru, może być obudowana trejażem dla zieleni pnącej.

- aranżacja wystroju wnętrz ma na celu wyeksponowaniu relikwów ścian gotyckich – w zakresie do oceny podczas badań. Dotyczy to szczególnie szczytowej ściany wschodniej i zachodniej, schodów na parter, schodów z krużganków itp.
- niezbędne jest przywrócenie funkcjonowania wentylacji mechanicznej nawiewno-wywiewnej w celu utrzymania właściwej wilgotności powietrza w pomieszczeniach przeznaczonych na pobyt ludzi oraz osuszania ścian zabytku.
- zaprojektowany został wysoki standard wyposażenia muzealnego (witryny, meble, oświetlenie), korespondującego z charakterem zabytkowego wnętrza.
- wnętrze wymaga wyposażenia w instalacje wewnętrzne elektryczne i teletechniczne do obsługi multimedialnych.



Fot. 33. Widok na zachodnią ceglana ścianę piwnicy z okienkami gotyckimi.

18. Kosztorys szacunkowy obejmuje niezbędne roboty budowlane i modernizację istniejących instalacji technicznych.

8.3. Biblioteka

8.3.1. Sieć biblioteczna.

Sieć biblioteczną Miasta i Gminy Trzebiatów w roku 2020 tworzyły: Biblioteka Publiczna im. Marii z Czartoryskich Wirtemberskiej w Trzebiatowie oraz filia w Gołańczu Pomorskiej.

Pandemia i związana z nią ograniczona działalność biblioteki na rzecz czytelników wpłynęła na pracę wewnętrzną biblioteki: przeprowadzono skontrum księgozbioru wszystkich agend oraz dokonano dokładnej selekcji zbiorów oraz opracowywano regulaminy dotyczące udostępniania według wytycznych Rady Ministrów.

W czasie pandemii udostępniano księgozbiór biblioteki – wyjątek: marzec/kwiecień i listopad - z zachowaniem reżimu sanitarnego. Zwrot książek w wydzielone miejsce (kwarantanna), wypożyczanie bez wolnego dostępu do półek, zasłony z pleksy, maseczki i rękawiczki, płyny do dezynfekcji, wietrzenie pomieszczeń, dystans społeczny. Wypożyczano książki, czasopisma, zbiory specjalne, kody Legimi.

Biblioteka w czasie pandemii swoje działania kulturalno-oświatowe, m.in. cykliczne, przeniosła do sieci gdzie prezentowaliśmy szereg działań.

Tab. 22. Zbiory biblioteczne.

	Biblioteka Trzebiatów	Filia Gołańcz Pomorska
Liczba wypożyczeń	13607	483
Użytkownicy zarejestrowani w bibliotece	3285	71
Aktywnie wypożyczający	711	37
Odwiedziny w bibliotece	3988	191

- a) Procentowy stosunek książek wyselekcjonowanych w 2020 r. do całości księgozbioru 9%,
- b) bieżące wypożyczenia międzybiblioteczne - udostępnianie książek i czasopism między bibliotekami.

8.3.2. E-usługi biblioteki

- a) katalog on-line – strona www.kultura.trzebiatow.pl – kategoria Biblioteka,
- b) katalog książek, dostępny dla użytkowników zarówno z poziomu komputerów znajdujących się w Bibliotece, jak i całodobowo na stronie głównej TOK,
- c) dostęp do publikacji elektronicznych na platformie LEGIMI - 3 kody dostępne na miesiąc.

Odbiorcami e-usług są wszystkie kategorie użytkowników, głównie młodzież i dorośli, w mniejszym stopniu dzieci i seniorzy.

8.3.3. Działalność informacyjna

W roku 2020 przeprowadzono 8 lekcji bibliotecznych. Uczestniczyli w nich uczniowie szkół podstawowych (kl I-II) i młodzież z CKZ w Trzebiatowie; tematy lekcji bibliotecznych m.in. „Katalog on-line w bibliotece” , „Książki XXI wieku: I-buk Libra i e-booki”, „Pisma, jakich nie znacie...”, „Książka beletrystyczna a popularnonaukowa”, „W krainie książek”.



Fot. 34. Lekcja biblioteczna.

Podjęte przez bibliotekę w 2020 r. inicjatywy i działania na rzecz specjalnych grup czytelniczych (osób z problemami zdrowotnymi, starszych, pacjentów szpitali, więźniach i innych):

- a) kontynuacja akcji „Książka na telefon” – umożliwienie dostępu do księgozbioru osobom nie mogącym osobiście przyjść do Biblioteki. Inicjatywa ta pomaga ludziom chorym i samotnym spędzić czas z dobrą lekturą,
- b) regularny zakup książek z dużą czcionką,
- c) zgodnie z umową ze Stowarzyszeniem Pomocy Osobom Niepełnosprawnym „LARIX” udostępniamy czytelnikom słabowidzącym i niewidomym dwa urządzenia tj. Czytak Plus oraz Czytak NPN.

8.4. Muzeum

Muzeum Pałacowe otwarte było dla zwiedzających od stycznia do połowy marca i od czerwca do 15 października 2020 r.

1. Godziny otwarcia:

- styczeń - marzec: od wtorku do piątku w godz. 10.00 - 16.00,
- czerwiec - 15 października: od wtorku do piątku w godz. 10.00 -18.00, soboty od 10 do 15.00, niedziele od 14.00 do 18.00.

2. Ceny biletów:

- normalny - 8 zł,
- ulgowy - 6 zł (grup zorganizowane powyżej 15 osób, emeryci, renciści, uczniowie, studenci, rodziny z Zachodniopomorską Kartą Rodziny, Kartą Dużej Rodziny)
- dzieci do lat 7 oraz pracownicy muzeów zwiedzają bezpłatnie.

Z uwagi na pandemię i wprowadzony reżim sanitarny obowiązywały ograniczenia w ilości zwiedzających oraz przerwy na dezynfekcję pomieszczeń.

Z powodu pandemii przez kilka miesięcy w Muzeum Pałacowym trwały prace wewnętrzne i reorganizacyjne m.in. tworzenie magazynów muzealnych, archiwizowanie, czyszczenie i konserwacja eksponatów oraz aranżacja nowych ekspozycji.

3. Obsługa ruchu turystycznego w Pałacu nad Młynówką

Letni sezon turystyczny 2020 rozpoczął się w Trzebiatowskim Ośrodku Kultury w miesiącu czerwcu trwał do połowy października. Jak co roku funkcjonował sklepik z pamiątkami i wydawnictwami turystycznymi (mapy, przewodniki, foldery, książki pokonferencyjne, magnesy, butelki pamiątkowe, pocztówki itp.).

Z uwagi na pandemię nie funkcjonowała przebieralnia pałacowa. W Punkcie Informacji Regionalnej rozdawano bezpłatne broszury, mapy „Szlak słońca” i foldery promocyjne, udzielano także informacji odnośnie noclegów, punktów gastronomicznych, komunikacji, miejsc wartych odwiedzenia.

W związku z tym, iż w okresie letnim obowiązywały również ograniczenia dotyczące organizacji imprez, koncertów, spotkań obsługą ruchu turystycznego zajmowali się pracownicy TOK-u (instruktorzy, kasjerka, obsługa) oraz 1 osoba w ramach robót publicznych).

Rok 2020 przyniósł wiele zmian w Muzeum Pałacowym. Przearanżowaliśmy i otworzyliśmy nowe ekspozycje. Powstała nowa wystawa „W krainie rzemiosła” - prezentująca historię więźby pałacowej, elementów jej konstrukcji, a także informacji o pracy rzemieślników związanych z budownictwem oraz używanych przez nich narzędziach.



Fot. 35. Wystawa „W krainie rzemiosła” w Muzeum Pałacowym.

Olbrzymią popularnością wśród turystów cieszyły się zarówno ekspozycje w Muzeum Pałacowym np.: „Kawiarnia Wędrowiec”, „Trzebiatów Kupiecki” przedstawiająca trzebiatowską ulicę z okresu międzywojennego, czy poświęcona księżnej Anastazji (hol na

I piętrze) jak i zrealizowany wirtualny spacer, którego zarejestrowaliśmy od października do grudnia ponad 14 tysięcy wyświetleń.



Fot. 36. Kawiarnia Wędrowiec.

Zakupiono zestawy (słuchawki i odbiornik) do indywidualnego zwiedzania. W roku 2021 planowane jest wgranie oprogramowania do zakupionego systemu.

Główna działalność Muzeum Pałacowego przypada na okres wakacyjny, tj. od czerwca do końca września, jednak warto zaznaczyć, że również poza sezonem letnim muzeum jest często odwiedzane przez turystów.

W okresie letnim dochody z działalności muzeum wyniosły:

Tab. 23. Dochody z działalności.

Bilety wstępu indywidualne	<p>8 316,00 zł</p> <p>(Bilety normalne 366 biletów x 8 zł) –</p> <p>2 928,00 zł</p> <p>(Bilety ulgowe 898 biletów x 6 zł) - 5 388,00 zł</p>
Bilety wstępu grupowe (faktury)	462,00 zł
Pamiątki	945,00 zł

Publikacje	300,00 zł
Podsumowanie	10 023,00 zł

Tab. 24. Budżet.

Dotacja Podmiotowa	1 139 000,00 zł
Dotacja celowa na zadanie „ARTrzebiatów – uzależnieni od kultury”	5000,00 zł
Dotacja celowa pozabudżetowa z Województwa Zachodniopomorskiego na zadanie „Prowadzenie ekspertyz i badań w piwnicy Pałacu w Trzebiatowie”	20 000,00 zł
Dotacja celowa Programu Wieloletniego „Narodowy Program Rozwoju Bibliotek”- zakup nowości wydawniczych	8 900,00 zł
Dotacja celowa z Narodowego Centrum Kultury na zadanie WIRTUALNY SPACER - MUZEUM PAŁACOWE	11 000,00 zł
Dotacja celowa z Zarządu Powiatu Gryfickiego na zadanie „Czytające Podwórka”	3 000,00 zł
Dochody własne	82 038,57 zł
Darowizna	2 800,00 zł

8.5. Inwestycje i remonty.

- a. wyremontowano sanitariaty na I piętrze Pałacu,
- b. częściowy remont przeciekającego dachu na budynku filii biblioteki w Gołańczy Pomorskiej,
- c. remont przeciekającego daszku papowego na przybudówce pałacu.

8.6. Założenia Trzebiatowskiego Ośrodka Kultury na rok 2021 i najbliższe lata.

1. Wykonanie projektu budowlanego, w związku ze złym stanem technicznym dachu i elewacji. W kwietniu 2021 r. występujemy do Województwa Zachodniopomorskiego na dofinansowanie wykonania projektu budowlanego na dach i elewację w Pałacu - zgodnie z zaleceniami konserwatorskimi ZN.5183.41.2021.MHG z dnia 10 lutego 2021 r.

Koszt wykonania projektu oszacowany został na kwotę 86 100,00 zł brutto.

2. Wykonanie ekspertyzy technicznej stwierdzającej źródło zagrożeń i wskazującej kierunek działań naprawczych w związku z powstaniem pęknięć podłogi w holu na parterze. W ostatnim czasie znacznie powiększyły się pęknięcia w holu przy wejściu głównym (15 metrów x 30 cm x 8 mm), a także w korytarzu przy wejściu bocznym (1,5 metra x 20cm x 5mm) - zalecenie konserwatorskie ZN.5183.78.2021.MHG z dnia 12 marca 2021 r.

Koszt przeprowadzenia ekspertyzy oszacowano na kwotę 5 000,00 zł - 6 000,00 zł

3. Zakup wyposażenia (nagłośnienie i oświetlenie) do działalności Trzebiatowskiego Ośrodka Kultury - otrzymaliśmy dofinansowanie ze środków Narodowego Centrum Kultury w ramach programu Infrastruktura Domów Kultury (MKiDN) - koszt realizacji zadania ok. 35 000,00 zł

4. Wgranie przygotowanych tekstów (w języku polskim, niemieckim oraz angielskim) w zakupiony w 2020 roku system audio do oprowadzania indywidualnego i zbiorowego po muzeum. Koszt wgrania tekstów 33 210,00zł

5. Wdrożenie nowych działań artystycznych w Piwnicy Artystycznej – w 2020 roku zakupiono piec ceramiczny. Utworzenie pracowni ceramicznej pozwoli na twórcze zaangażowanie dzieci, młodzieży i dorosłych oraz wyrabianie przedmiotów, które promować będą lokalne dziedzictwo. Jest to pierwszy etap działalności, która w oparciu o przeprowadzone badania i ekspertyzy pozwoli w przyszłości na zagospodarowanie pałacowej piwnicy zgodnie z powstałym w 2020 roku projektem aranżacji wnętrz na działania kulturalno- artystyczne.



Fot. 37. Muzeum Palacowe.



Fot. 38. Pałac nad Młynówką w Trzebiatowie – siedziba Trzebiatowskiego Ośrodka Kultury

9. MIESZKALNICTWO. ZAKŁAD BUDYNKÓW KOMUNALNYCH „TRZEBIATÓW” SP. Z O.O.

9.1. Mieszkalnictwo. Dysponowanie Zasobem Mieszkaniowym.

Wg stanu na dzień 31 grudnia 2020 roku, Gmina dysponowała 892 lokalami mieszkalnymi w tym 56 lokalami socjalnymi w 103 własnych budynkach mieszkalnych i w 154 budynkach wspólnot mieszkaniowych.

W minionym roku Gmina nie pozyskała żadnego lokalu mieszkalnego i zwróciła 1 lokal mieszkalny Agencji Mienia Wojskowego.

9.2. Mieszkalnictwo. Ruch mieszkań komunalnych.

Zadłużenie najemców i bezumownych użytkowników lokali mieszkalnych, socjalnych, pomieszczeń tymczasowych i niemieszkalnych (pomieszczenia gospodarcze, lokalu użytkowe, garaże) stanowiących własność Gminy wynosi łącznie wg. stanu na dzień 31.12.2020 r. 2 278 733,92 zł, w tym:

- zadłużenie bieżące (nieobjęte pozwem i niezasądzone) 400 902,67 zł
- należności sporne (objęte pozwem na drodze sądowej) 513 003,62 zł
- zadłużenie zasądzone 1 364 827,63 zł

Podana kwota obejmuje zadłużenie stanowiące należność główną tj. czynsz, odszkodowanie za bezumowne korzystanie, opłaty, odpady komunalne. Podana kwota nie uwzględnia należności ubocznych tj. odsetek, kosztów sądowych i kosztów egzekucyjnych.

Tab. 25. Liczba osób oczekującą na przydziały lokali komunalnych lata 2019 – 2020.

RODZAJ LOKALU	2019	2020
Lokal mieszkalny	86	79
Lokal socjalny	75	70

Tab. 26. Liczba przydzielonych lokali komunalnych w latach 2019 – 2020.

RODZAJ LOKALU	2019	2020
Lokal mieszkalny	23	17
Lokal socjalny	9	4

9.3. Zakład Budynków Komunalnych „Trzebiatów” Sp. z o.o.

Spółka zarejestrowana jest w Krajowym Rejestrze Sądowym pod numerem 000026854. Rejestracji dokonał właściwy terytorialnie Sąd Rejonowy w Szczecinie, XVII Wydział Krajowego Rejestru Sądowego.

Do 31 grudnia 2015 roku spółka zarządzała mieniem gminnym na podstawie umowy zawartej w dniu 21 października 2005 roku. Od 1 stycznia 2016 roku obowiązują postanowienia *Umowy o zarządzanie nieruchomościami* zawartej w dniu 1 października 2015 roku. Umowa ta przyniosła korzystniejsze dla spółki warunki działalności.

Ponadto przedmiotem działalności spółki jest zarządzanie wspólnotami mieszkaniowymi na podstawie odrębnie zawartych umów oraz eksploatacja kotłowni centralnego ogrzewania – dostawa energii cieplnej do budynków.

Spółka zarządzała wg stanu na dzień 31 grudnia 2020 roku 103 gminnymi budynkami mieszkalnymi i 154 budynkami wspólnot mieszkaniowych.

W obydwu typach budynków, komunalnych i wspólnot mieszkaniowych, w zarządzie spółki pozostawało 892 gminnych lokali mieszkalnych oraz 23 gminnych lokali użytkowych, a także Ośrodki Zdrowia w Trzebiatowie i Mrzeżynie. Spółka administruje lokalami mieszkalnymi wynajmowanymi przez Gminę Trzebiatów od Agencji Mienia Wojskowego.

W budynkach wspólnot mieszkaniowych, zarządzanych przez spółkę, zlokalizowanych jest 519 prywatnych lokali mieszkalnych i 54 prywatnych lokali użytkowych.

W zarządzie spółki znajdowało się ponadto 190 budynków niemieszkalnych.

Spółka eksploatuje 4 kotłownie na paliwo gazowe, z których dostarcza energię ciepłą do budynków. Przedsiębiorstwo kupuje również energię ciepłą od firmy „West-Bud” Koszalin.

Zadania zarządzania budynkami gminnymi wykonywane były na podstawie „Umowy o zarządzanie i bieżące utrzymanie lokali tworzących mieszkaniowy zasób gminy Trzebiatów oraz lokali użytkowych i innych pomieszczeń stanowiących własność Gminy”.

Zasoby gminne utrzymywane są z czynszów i innych przychodów, które zgodnie z Umową o zarządzanie stanowią przychód spółki.

Do kosztów związanych z utrzymaniem budynków i lokali gminnych należą między innymi:

- konserwacja, remonty bieżące i usuwanie awarii instalacji wodno-kanalizacyjnych, centralnego ogrzewania, elektrycznych i instalacji gazowych;
- konserwacja i remont bieżący pozostałych elementów wyposażenia w instalacje i urządzenia techniczne budynków;
- konserwacja i remont bieżący poszczególnych lokali, w zakresie, za który odpowiedzialny jest wynajmujący;
- utrzymywanie w czystości chodników położonych wzdłuż nieruchomości;
- ubezpieczanie budynków;
- zlecanie usług kominiarskich;
- dezynsekcja i deratyzacja;
- oświetlenie pomieszczeń wspólnego użytku.

Koszty działalności, dla której spółka jest przede wszystkim powołana, tzn. utrzymanie gminnych zasobów-eksploatacja oraz remonty budynków pozostających w zarządzie spółki, w roku 2020 przedstawiają poniższe zestawienia.

Remonty w ujęciu wartościowym ogółem do kwoty 1 568 037, 12 zł.

9.3.1. Remonty.

Tab. 27. Prace murarskie.

1.	Prace murarskie		
W tym:	Rodzaj remontu	Rzeczowo	Koszt w zł
	- remont lokali	w 5 lokalach	106 740,00
	- naprawy sufitów	w 5 lokalach	5 230,00
	- naprawy ścian	w 9 lokalach	9 430,00
	- demontaż – montaż stolarki drzwiowej	w 21 lokalach	8 190,00

	- demontaż-montaż stolarki okiennej	w 30 lokalach	9 300,00
	- demontaż-montaż drzwi ciesielskich	w 41 lokalach	15 990,00
	- wykonanie podłóg	w 3 lokalach	4 400,00
	rozbiórka budynku gospodarczego oraz naprawa	2 budynki gospodarcze	37 950,00
	naprawa elewacji budynków	w 5 budynkach	11 910,00
	montaż parapetów	24 szt.	2 160,00
	przemurowanie kominów	w 4 budynkach	28 480,00
	remont klatki schodowej	w 1 budynku	18 700,00
	Montaż samozamykaczy w drzwiach wejściowych do budynku	w 7 budynkach	2 450,00
Razem koszt prac murarskich			260 930,00

Tab. 28. Prace blacharsko-dekarskie.

2.	Prace blacharsko-dekarskie		
	Rodzaj remontu	Rzeczowo	Koszt
W tym:	Montaż kominów dwupłaszczowych	16 szt.	26 520,00
	- naprawa dachów na budynkach mieszkalnych	w 64 budynkach	60 390,00
	-remont pomieszczeń garażowych		15 620,00
	- naprawa dachów na budynkach gospodarczych	w 18 budynkach	38 660,00
	- wykonanie i montaż rur spustowych oraz rynien	w 8 budynkach	3 940,00
	- montaż drzwiczek kominowych	89 szt.	13 080,00
	- naprawa rur spustowych oraz rynien		7 290,00
	- wykonanie wentylacji	23 szt.	26 520,00
	- wykonanie i montaż nasad kominowych	26 szt.	8 250,00
	montaż okien dachowych	2 szt.	2 460,00
	- szlamowanie kominów	4	11 640,00
	Razem koszt prac blacharsko-dekarskie		214 370,00

Tab. 29. Prace stolarskie.

3.	Prace stolarskie		
W tym:	Rodzaj remontu	Rzeczowo	Koszt
	- wykonanie stolarki okiennej	26	27 720,00
	- wykonanie okien piwnicznych	14 szt.	5 150,00
	- naprawa stolarki okiennej	46 szt.	6 980,00
	- naprawa stolarki drzwiowej	47 szt.	8 270,00
	- wykonanie parapetów	24 szt.	3 620,00
	- naprawa stopni schodowych na klatkach schodowych i piwnicznych	9 szt.	6 310,00
	wykonanie włazów dachowych	3 szt.	3 840,00
	- wykonanie ocieplenia pionów kanalizacyjnych	7 szt.	7 310,00
	- wykonanie stolarki drzwiowej	21 szt. w lokalach	32 180,00
	- wykonanie drzwi ciesielskich	41 szt.	15 690,00
	- wykonanie opasek drzwiowych, listew przypodłogowych, progów, poręczy, balustrad, słupków, szklenie okien klatka schodowa, strych, piwnica, włazy dachowe	-	13 370,00
	naprawa podłóg	5 lokali	10 210,00
Razem koszt prac stolarskich			140 650,00

Tab. 30. Prace instalacyjne wod.-kan., gaz i c.o.

4.	Prace instalacyjne wod.-kan., gaz i c.o.		
W tym:	Rodzaj remontu	Rzeczowo	Koszt
	- montaż zbiornika na nieczystości płynne	1	6 640,00
	- wymiana wodomierzy	73	9 380,00
	- naprawa instalacji wodociągowej	w 67 lokalach	31 550,00
	- naprawa instalacji kanalizacyjnej	w 66 budynkach	21 260,00
	- udrożnienie instalacji kanalizacyjnej	41 sz.	9 750,00
	- remont instalacji c.o.	w 23 lokalach	60 390,00
	- naprawa instalacji gazowej	w 64 lokalach	29 450,00

- naprawa boksów śmietnikowych , uruchomienie kotłowni ,dopuszczenie wody odpowietrzenie instalacji c.o.,		12 380,00
- wykonywanie próby szczelności instalacji gazowej		
- plombowanie wodomierzy	83	3 100,00
Razem wykonanie prac instalacyjnych		183 900,00

Tab. 31. Prace elektroinstalacyjne.

5.	Prace elektroinstalacyjne		
W tym:	Rodzaj remontu	Rzeczowo	Koszt
	wykonanie WLZ klatka schodowa	1	2 690,00
	Wymiana lamp ulicznych	5 szt.	4 160,00
	-przeróbka instalacji 24V na lampy z czujnikiem ruchu	w 2 budynkach	4 730,00
	- wykonanie instalacji elektrycznych	w 14 lokalach	21 790,00
	- wykonanie nowego przyłącza WLZ wraz z pomiarem energii elektrycznej	16 szt.	92 560,00
	- naprawa instalacji elektrycznych	w 96 lokalach	33 740,00
	- naprawa instalacji elektrycznej – klatka schodowa: wymiana włączników, automatów schodowych, opraw, tablic licznikowych z zabezpieczeń, wymiana skrzynek podlicznikowych, wymiana puszek instalacyjnych, wymiana lamp na zewnątrz budynku	89	13 910,00
	- naprawa instalacji elektrycznych w piwnicach: wymiana włącznika, gniazd , opraw , puszek	58	6 240,00
Razem wykonanie prace elektroinstalacyjne			179 820,00

Tab. 32. Pozostałe remonty.

6.	Pozostałe remonty		
W tym:	Rodzaj remontu	Rzeczowo	Koszt
	- sprzątanie miasta, sprzątanie boksów śmietnikowych zbieranie śmieci wielkogabarytowych przy budynkach	-	31 390,00
	Koszenie trawy		7 260,00
	Montaż skrzynek pocztowych w budynkach mieszkalnych	39 szt.	2 270,00
	Wykonanie zaleceń kominiarskich prace różne		3 890,00
	Wykonanie boksów śmietnikowych		41 100,00
	Razem inne prace		38 411,00
			124 321,00

Łączna wartość robót wykonanych przez grupę konserwatorów – 1 103 991 zł.

Prace wyszczególnione w powyższym zestawieniu wykonało 9 zatrudnionych konserwatorów. Poza pracami uwidocznionymi wyżej konserwatorzy wykonali remonty pomieszczeń wspólnego użytku we wspólnotach mieszkaniowych.

Tab. 33. Zestawienie prac zleconych.

Lp.	Wyszczególnienie	Koszt
1.	Usługi stolarskie	125 924,20
2.	Usługi zduńskie	55 935,36
3.	Pozostałe remonty	5 792,04
4.	Materiały wydane lokatorom	10 326,87
5.	Udrażnianie przewodów komin.	4 992,00
6.	Zakup pieców centr. ogrz. – gaz	34 924,77

7.	Zwrot za remonty wykonane przez lokatorów	3 083,78
8.	Przegląd instalacji gazowych	860,50
9.	Wynajem podnośnika	15 656,00
10.	Szambo – zbiornik	2 054,10
11.	Dokumentacja	1 590,40
12.	Remonty kominów	5 220,10
13.	Zakup pieców	2 937,00
14.	Zmiany systemu ogrzewania	1 467,87
15.	Odpady nieczystości stałe	10.244,62
16.	Inne usługi obce	2 879,69
17.	Udrożnienie kanalizacji, usuwanie przecieków	837,02
18.	Wynajęcie otwornicy	2 177,10
19.	Umowa – zlecenie	3 450,00

Tab. 34. Wartościowy udział Gminy w remontach budynków wspólnot mieszkaniowych.

Udział Gminy w remontach budynków we wspólnotach mieszkaniowych		
1.	Wojska Polskiego 60B - remont klatki schodowej	15 933,32
2.	Wojska Polskiego 60B - naprawa okien na klatce schodowej	343,47

3.	Wojska Polskiego 60B - remont facjaty na dachu, malowanie zacieków	1 889,07
4.	Wojska Polskiego 60B - wymiana instalacji elektrycznej	615,40
5.	Trzebiatowska 3 - przycinka drzew sprzątnięcie, wywiezienie	416,44
6.	Sienkiewicza 9 - kosztorys remontu dachu	296,16
7.	Trzebiatowska 3 – oczyszczenie rynien z podnośnika kosowego	188,71
8.	Wojska Polskiego 13 - montaż domofon CDP	1 550,00
9.	Wojska Polskiego 27 - naprawa oświetlenia	75,27
10.	Wojska Polskiego 48 - wymiana drzwi wejściowych	209,30
11.	Wojska Polskiego 60 - remont elewacji wraz z dociepleniem lukarn	4 042,86
12.	Wojska Polskiego 48 - naprawa dachu	59,80
13.	Sienkiewicza 9- wymiana stolarki PCV na klatce schodowej – okna PCV- 5szt.	3 764,19
14.	Kilińskiego 79 - wykonanie stolarki PCV - drzwi	1 487,46
15.	Kilińskiego 79 - utwardzenie placu pod boks śmietnikowy	1 383,26
16.	Kilińskiego 79 - wykonanie i montaż konstrukcji zadaszenia zamkniętego pod pojemniki	6 594,83
17.	Kilińskiego 90 - rozbiórka główki komina	240,11
18.	Pocztowa 4 – naprawa dachu	781,53
19.	Kołobrzeska 36 – utwardzenie podłoża pod parking	4 780,58
20.	Rynek 11 - remont elewacji ściany graniczącej	2 199,39
21.	Kopernika 13 - naprawa dachu	589,00
22.	Sienkiewicza 24 – naprawa podłogi na strychu	807,90
23.	Sienkiewicza 6 – wymiana instalacji gazowej	466,83
24.	Sienkiewicza 9 – montaż domofonu	168,55

25.	Sienkiewicza 9 – materiały wykorzystane przy wykonaniu instalacji	1 396,84
-----	---	----------

Zgodnie z umową o zarządzanie Gmina sfinansowała następujące remonty w budynkach komunalnych:

1. Ogrodowa 14 – remont dachu z dociepleniem dachu - 73 986,00 zł.

Przeprowadzone w 2020 roku remonty dotyczyły, podobnie jak w latach poprzednich, w głównej mierze zapewnienia lokatorom podstaw bytowych w wynajmowanych mieszkaniach – przestawienie pieców kaflowych, wymiana stolarki okiennej i drzwiowej, zakup pieców centralnego ogrzewania, naprawy punktowe i położenie dachów, wymiana instalacji elektrycznej bądź też naprawy poawaryjne tychże instalacji.

9.3.2. Współpraca Zakładu Budynków Komunalnych „Trzebiatów”, Gminy Trzebiatów oraz Wspólnot Mieszkaniowych.

Pomimo trudnej sytuacji finansowej Zakładowi Budynków Komunalnych w Trzebiatowie, przy współpracy ze Wspólnotami Mieszkaniowymi, udało się przeprowadzić wiele inwestycji, które miały na celu polepszenie warunków mieszkalnych lokatorów oraz upiększenie samych budynków.

Rok 2020 obfitował w inwestycje remontowe. Zwrócić należy uwagę na to, że Wspólnoty Mieszkaniowe odważyły się zaciągać kredyty, dzięki którym możliwe było wykonanie kosztownych, niezbędnych remontów. W kilku przypadkach Wspólnoty wnioskowały o uzyskanie premii remontowej lub termomodernizacyjnej, która została im przyznana.

1. Remont elewacji oraz przekładka dachu – Wspólnota Mieszkaniowa Rynek 11, wartość inwestycji: 322 083,03 zł., udział gminy w remoncie: 54,99 %, dotacja Marszałka Województwa Zachodniopomorskiego: 25 000 zł.



Fot. 39. Budynek WM Rynek 11



Fot. 40. Budynek WM Rynek 11

2. Wymiana pokrycia dachowego, remont kominów i naprawa cokołów – Wspólnota Mieszkaniowa Zajazdowa 4, wartość inwestycji: 169 429,93 zł, udział gminy w remoncie: 23,31 %.



Fot. 41. Budynek WM Zajazdowa 4.



Fot. 42. Budynek WM Zajazdowa 4.

3. Wymiana pokrycia dachowego – Wspólnota Mieszkaniowa Kołobrzeska 4, wartość inwestycji: 168 210,87 zł, udział gminy w remoncie: 40,07 %.

4. Docieplenie ściany budynku oraz wymiana luksfer – Wspólnota Mieszkaniowa Dolna 1, kolejna ściana docieplona, wartość inwestycji (docieplenie): 27 372,30 zł., wartość inwestycji (wymiana luksfer): 8 980,00 zł, udział gminy w remoncie: 55,16 %.

5. Docieplenie budynku, nowa elewacja, wymiana okien na klatce schodowej oraz piwnicznych – Wspólnota Mieszkaniowa Kręta 8. Uzyskana premia termomodernizacyjna z Banku Gospodarstwa Krajowego. Wartość inwestycji 263 753,36 zł., udział gminy w remoncie 45,09 %.



Fot. 43. Budynek WM Kręta 8.



Fot. 44. Budynek WM Kręta 8.

6. Remont kominów – Wspólnota Mieszkaniowa Kołobrzaska 5-5A, wartość inwestycji 26 500 zł, udział gminy w remoncie: 62 %.

7. Remont kominów – Wspólnota Mieszkaniowa Torowa 18, wartości inwestycji 15 000 zł., udział gminy w remoncie: 32,43 %.

8. Wymiana zasilania kl. schodowej oraz przeniesienie liczników do RG – Wspólnota Mieszkaniowa M Poczтовая 23c, wartość inwestycji: 17 664,03 zł., udział gminy w remoncie: 29,13 %.

9. Remont elewacji oraz wymiana pokrycia dachowego – Wspólnota Mieszkaniowa II Pułku Ułanów 23, wartość inwestycji: 154 162,34 zł., udział gminy w remoncie: 55,74 %.

10. Remont kl. schodowej – Wspólnota Mieszkaniowa Kilińskiego 14, wartość inwestycji: 19 000,00 zł., udział gminy w remoncie: 63,34 %.

11. Remont lukarn – Wspólnota Mieszkaniowa Kościuszki 40, wartość inwestycji: 9 581,19 zł., udział gminy w remoncie: 44,44 %.

12. Remont dachu - Wspólnota Mieszkaniowa Kołobrzaska 36, wartość inwestycji: 112 095,59 zł., udział gminy w remoncie: 86,37 %.

13. Remont elewacji – Wspólnota Mieszkaniowa Wojska Polskiego 60-60 A, dofinansowanie z budżetu Gminy – 14 000 zł, wartość inwestycji: 41 113,58 zł., udział gminy w remoncie: 68,09 %.



Fot. 45. Budynek WM Wojska Polskiego 60-60 A



Fot. 46. Budynek WM Wojska Polskiego 60-60 A

14. Wymiana instalacji gazowej – Wspólnota Mieszkaniowa Sienkiewicza 6, wartość inwestycji: 6 707,17 zł., udział gminy w remoncie: 22,23 %.

15. Wykonanie przyłącza wodociągowego – Wspólnota Mieszkaniowa II Pułku Ułanów 24, wartość inwestycji: 4 797,00 zł, udział gminy w remoncie: 0 %.

16. Wykonanie przyłącza wodociągowego – Wspólnota Mieszkaniowa Wojska Polskiego 26, wartość inwestycji: 7 380,00 zł., udział gminy w remoncie: 0 %.

17. Wykonanie przyłącza wodociągowego – Wspólnota Mieszkaniowa Wojska Polskiego 27, wartość inwestycji: 7 380,00 zł., udział gminy w remoncie: 65,85 %.

18. Frezowanie komina – Wspólnota Mieszkaniowa II Pułku Ułanów 16, wartość inwestycji: 10 800,00 zł., udział gminy w remoncie: 33,55 %.

19. Remont elektryki na klatce schodowej, wymiana stolarki drzwiowej oraz okiennej wraz z montażem domofonu – Wspólnota Mieszkaniowa Sienkiewicza 9, wartość inwestycji: 17 250,00 zł., udział gminy w remoncie: 80,26 %.

Ilość Wspólnot Mieszkaniowych zarządzanych przez ZBK w 2020 roku: 154

Ilość Wspólnot, które powstały w 2020 roku i są zarządzane przez ZBK: 1

Do kosztów związanych z administrowaniem zasobami gminnymi zalicza się także koszty, którymi wspólnoty mieszkaniowe proporcjonalnie do udziałów gminy w nieruchomości wspólnej obciążają spółkę wystawiając rachunki za:

- utrzymanie pomieszczeń wspólnego użytku,
- wynagrodzenie zarządu.

Obciążenie odbywa się na podstawie stawek za 1 m² powierzchni ustalonych uchwałami wspólnot mieszkaniowych.

Średnioroczne zatrudnienie w roku 2020 w spółce wynosiło 25 etatów:

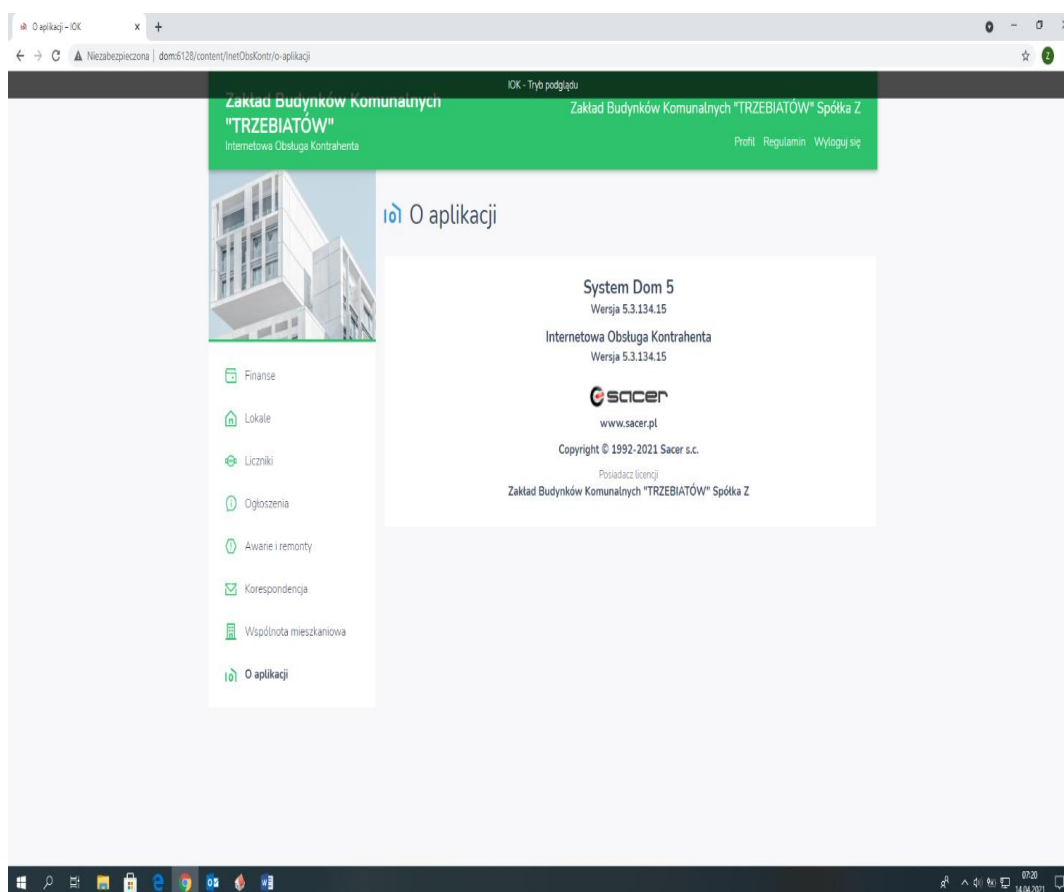
- zarząd i pracownicy administracji – 13 etatów
- konserwatorzy – 9 etatów

- robotnicy gospodarczy – 2 etat

(sprzątanie posesji, sprzątanie biurowca koszenie traw, żywopłotów itp.)

- uczeń – 1 etat

W roku 2020 wprowadzony został system IOK (Internetowa Obsługa Kontrahenta). Powyższa możliwość daje naszym najemcom lokali mieszkalnych i właścicielom lokali własnościowych wgląd do bieżących informacji o stanie zobowiązań wobec naszej Spółki. Jednocześnie umożliwia przekazywanie danych przez Najemców, Właścicieli np. stanów wodomierzy, zgłoszenie awarii itp.



Fot. 47. Ekran aplikacji: Internetowa Obsługa Kontrahenta.

9.3.3. Postępowanie upadłościowe.

Wcześniejsze zadłużenie spółki – według stanu na dzień 4. stycznia 2016 roku objęte jest sądowym postępowaniem układowym. Sąd Rejonowy Szczecin-Centrum w Szczecinie, Wydział XII Gospodarczy, na wniosek Zarządu Spółki, w dniu 5 stycznia 2016 roku postanowieniem sygn. akt XII GU 224/15, ogłosił upadłość spółki z możliwością zawarcia układu.

Po zawarciu z Burmistrzem Trzebiatowa nowej umowy o zarządzanie, która obowiązuje od dnia 1 stycznia 2016 roku, sytuacja finansowa poprawiła się. Bieżące zobowiązania opłacane są terminowo.

W dniu 8 grudnia 2020 roku odbyła się rozprawa w Sądzie Rejonowym Szczecin-Centrum XII Wydział Gospodarczy w postępowaniu upadłościowym Zakładu Budynków Komunalnych TRZEBIATÓW sp. z o.o. w upadłości układowej, na której zatwierdzony został układ zawarty w dniu 25 września 2018 roku.

W dniu 15 stycznia br. ww. Sąd postanowił zakończyć trwające od 5 stycznia 2016 roku postępowanie upadłościowe Zakładu Budynków Komunalnych w Trzebiatowie sp. z o.o. w upadłości układowej, postanowienie stało się prawomocne.

Spółka została zobowiązana do spłaty postanowień układowych wobec 153 wierzycieli wskazanych w liście wierzytelności, które w całości zostały uregulowane.

10. SPRAWY SPOŁECZNE. OŚRODEK POMOCY SPOŁECZNEJ.

10.1. Sprawy Społeczne.

10.1.1. Współpraca Gminy z Organizacjami Pozarządowymi

Tab. 35. Dotacje dla organizacji pozarządowych.

Lp.	Nazwa organizacji	zakres zadania	przyznana dotacja (zł)	
			2019	2020
1.	TKS „Rega” Trzebiatów	Upowszechnianie kultury fizycznej i sportu wśród dzieci i młodzieży – piłka nożna	250 000	259 000
2.	KS „Orzeł Mrzeżyno”		20 000	20 000
3.	LKS Dragon Nowielice	Upowszechnianie kultury fizycznej i sportu wśród dzieci i młodzieży-jeździectwo	7 500	5 500
4.	JKS „Ago-Pol” w Trzebiatowie		2 500	4 500
5.	MLUKS „Jedynka Trzebiatów” przy Szkole Podstawowej Nr 1 w Trzebiatowie	Upowszechnianie kultury fizycznej i sportu wśród dzieci i młodzieży-unihokej	55 000	54 500
6.	MLUKS „Trzebiatów” przy Szkole Podstawowej Nr 1 w Trzebiatowie	Upowszechnianie kultury fizycznej i sportu wśród dzieci i młodzieży-lekkoatletyka	5 000	5 000
7.	TKKF „Fala” w Trzebiatowie przy Szkole Podstawowej Nr 2 w Trzebiatowie	Upowszechnianie kultury fizycznej i sportu wśród dzieci i młodzieży- tenis stołowy	40 000	39 500
8.	UKS „Mrzeżyno” Speed badminton	Upowszechnianie kultury fizycznej i sportu wśród dzieci i młodzieży- Speed badminton	5 000	4 000

9.	UKŻ „Błękitni” Grzybowo	Upowszechnianie kultury fizycznej i sportu wśród dzieci i młodzieży- Żeglarstwo	12 000	0
10.	Stowarzyszenie AT Aktywny Trzebiatów	Upowszechnianie kultury fizycznej i sportu wśród dzieci i młodzieży - Kros Farmera	5 000	0
11.	Polskie Stowarzyszenie na Rzecz Osób z Niepełnosprawnością Intelktualną Koło w Trzebiatowie	Organizacja cyklu imprez integracyjnych z udziałem osób niepełnosprawnych	18 000	12 000 * *dotacja została zwrócona w całości
12.	Krajowe Stowarzyszenie Aramis z Trzebiatowa	organizacja i przeprowadzenie zajęć w dziedzinach, np. kultury, sztuki, edukacji lub kultury fizycznej dla mieszkańców Gminy Trzebiatów w tym dzieci i młodzieży w okresie np. wakacyjnym, odpowiadającym celom Gminnego Programu Profilaktyki i Rozwiązywania Problemów Alkoholowych na 2019 r	10 000	0
		organizacji cyklu wspólnych warsztatów	10 000	10 000
		i imprez integracyjno – terapeutycznych z udziałem osób starszych z Gminy Trzebiatów	10 000	10 000
13.	Stowarzyszenie Uniwersytet III Wieku z Trzebiatowa			
14.	Trzebiatowskie Stowarzyszenie na Rzecz	Organizacja i przeprowadzenie cyklu	10 000	0

	Osób z Niepełnosprawnością Intelektualną i z Autyzmem „Niebieskie Serce” w Trzebiatowie	wspólnych warsztatów i imprez aktywizacyjno – terapeutycznych z udziałem osób zagrożonych wykluczeniem społecznym oraz ich rodzin z Gminy Trzebiatów		
15.	Towarzystwo Przyjaciół Dzieci ZOR w Szczecinie	Prowadzenie opiekuńczych placówek wsparcia dziennego	225 000	200 000
Razem kwota przyznanych dotacji			685 000	624 000



Fot. 48. Krajowe Stowarzyszenie Aramis z Trzebiatowa

Tab. 36. Wsparcie dla stowarzyszeń w ramach współfinansowania aktywności lokalnej - tj. imprez i uroczystości z uczestnictwem mieszkańców.

Lp.	Nazwa organizacji	Impreza/uroczystość	kwota wsparcia (zł)	
			2019	2020
	Polskie Towarzystwo Turystyczno-Krajoznawcze w Trzebiatowie „Baszta Kaszana”	- Rajd po Ziemi Trzebiatowskiej, - Guide Tour,	899	0

	Stowarzyszenie Miłośników rzeki Regi	Ogólnopolskie zawody wędkarskie „Troć Regi”	600	610
	Polski Związek Emerytów i Rencistów koło Trzebiatów.	współorganizacji imprez integracyjnych: jubileuszu członków koła, pikniku wakacyjnego, imprezy <i>Karnawałowo-Walentynkowej i Dnia Kobiet</i> – integracyjna, aktywność seniorów z Gminy Trzebiatów.	2 611,25	946,56
		Współpraca z seniorami z Gminy Brwinów	1 757,34	0
	Stowarzyszenie Amazonek	Projekt „OnkoRejs Granicami Polski”	400	400
	Stowarzyszenie Diabetyków koło w Trzebiatowie	Obchody „Światowego Dnia Cukrzycy” , wycieczka aktywizacyjno – integracyjna, „30-lecia Koła PSD w Trzebiatowie”	1 663,36	0
	Stowarzyszenie AT Aktywny Trzebiatów	Piknik rodzinny „Żyj zdrowo i trzymaj formę”	9 510,75	0
		Dzień Kobiet „,,Aktywny Dzień (dla) Kobiet – Jestem Piękna, Aktywna i Zdrowa" ”	1 504,85	1 261,12
	Wszystkie organizacje	zakup usługi szkoleniowej – podniesienie kompetencji NGO	1 200	0
	Razem kwota wsparcia stowarzyszeń		20 146,55	3 217,68



Fot. 49. Polski Związek Emerytów i Rencistów koło Trzebiatów.

10.1.2. Działalność gospodarcza. Podmioty gospodarcze.

Tab. 37. Przedsiębiorcy.

Lp.	Rok	Liczba przedsiębiorców działających z terenu gminy Trzebiatów
1.	2017	1001
2.	2018	1114
3.	2019 (stan na 24.04)	1158
4.	stan na 05.03.2020	1152
5.	stan na 19.03.2021	1164

Tab. 38. Liczba podmiotów wg sekcji działalności gospodarczej zgodnie z Polską Klasyfikacją Działalności (PKD) (raport z CEIDG).

Kod sekcji	Formy działalności	Ilość działalności
A	Rolnictwo, leśnictwo, łowiectwo i rybactwo: (działalność usługowa wspomagająca rolnictwo; gospodarka leśna; rybołówstwo)	13
C	Przetwórstwo przemysłowe: (produkcja artykułów spożywczych, wyrobów tekstylnych, odzieży, obuwia, wyrobów z drewna, korka, słomy, mebli; działalność związana z poligrafią; produkcja tworzyw sztucznych; produkcja metali i wyrobów metalowych oraz ich obróbka; produkcja surowców niemetalicznych; cięcie, formowanie i wykańczanie kamienia; naprawa i konserwacja maszyn i urządzeń)	76
D	Wytwarzanie i zaopatrywanie w energię elektryczną, gaz, parę wodną, gorącą wodę i powietrze do układów klimatyzacyjnych: (wytwarzanie i przesyłanie energii elektrycznej, wytwarzanie paliw gazowych, dystrybucja i handel)	0
E	Dostawa wody, gospodarowanie ściekami i odpadami oraz działalność związana z rekultywacją: (odprowadzanie i oczyszczanie ścieków, zbieranie odpadów, odzysk surowców, demontaż wyrobów zużytych)	2
F	Budownictwo: (roboty budowlane związane ze wznoszeniem budynków; rozbiórka i burzenie obiektów budowlanych; budowa dróg kołowych i szynowych, mostów i tuneli; budowa linii telekomunikacyjnych i elektroenergetycznych; wykonywanie instalacji elektrycznych, wodno-kanalizacyjnych, ciepłych, gazowych i klimatycznych; roboty budowlane wykończeniowe i specjalistyczne)	184
G	Handel hurtowy i detaliczny, naprawa pojazdów samochodowych, włączając motocykle	240
H	Transport i gospodarka magazynowa: (transport lądowy; działalność taksówek osobowych; transport drogowy towarów,	63

	usługi związane z przeprowadzkami; transport morski i przybrzeżny pasażerski i towarów; działalność łodzi wycieczkowych; wynajem samochodów osobowych i furgonetek; wynajem samochodów ciężarowych z kierowcą; magazynowanie i przechowywanie towarów, paliw gazowych; działalność pocztowa i kurierska)	
I	Działalność związana z zakwaterowaniem i usługami gastronomicznymi	206
J	Informacja i komunikacja: (działalność wydawnicza książek, gazet, czasopism; działalność związana z produkcją filmów, nagrań wideo, programów telewizyjnych; telekomunikacja; działalność związana z oprogramowaniem i doradztwem w zakresie informatyki oraz działalność powiązana; działalność usługowa w zakresie informacji)	17
K	Działalność finansowa i ubezpieczeniowa	18
L	Działalność związana z obsługą rynku nieruchomości	11
M	Działalność profesjonalna, naukowa i techniczna: (działalność prawnicza, rachunkowo-księgowa i doradztwo podatkowe; doradztwo związane z zarządzaniem; działalność w zakresie architektury; badania i analizy techniczne; reklama, badanie rynku i opinii publicznej; działalność fotograficzna; działalność związana z tłumaczeniami; działalność w zakresie specjalistycznego projektowania; działalność weterynaryjna)	72
N	Działalność w zakresie usług administrowania i działalność wspierająca: (wynajem i dzierżawę pojazdów samochodowych; artykułów użytku osobistego i domowego; maszyn i urządzeń; działalność związana z zatrudnieniem, działalność agencji pracy tymczasowej, działalność związana z wyszukiwaniem miejsc pracy i udostępnianiem pracowników; działalność organizatorów turystyki, pośredników i agentów turystycznych; działalność pilotów wycieczek i przewodników turystycznych; działalność detektywistyczna i ochroniarska; działalność usługowa związana z utrzymaniem porządku w budynkach i zagospodarowaniem terenów zieleni; działalność związana z administracyjną obsługą biura)	42

P	Edukacja: (pozaszkolne formy edukacji sportowej oraz zajęć sportowych i rekreacyjnych; pozaszkolne formy edukacji artystycznej; nauka jazdy i pilotażu; nauka języków obcych)	14
Q	Opieka zdrowotna i pomoc społeczna: (działalność szpitali, praktyka lekarska; praktyka pielęgniarek i położnych; działalność fizjoterapeutyczna; działalność pogotowia ratunkowego; działalność paramedyczna; pomoc społeczna; opieka dzienna nad dziećmi)	62
R	Działalność związana z kulturą, rozrywką i rekreacją	17
S	Pozostała działalność usługowa: (naprawa i konserwacja komputerów i artykułów użytku osobistego i domowego; , pranie i czyszczenie wyrobów włókienniczych; fryzjerstwo i pozostałe zabiegi kosmetyczne; pogrzeby i działalność pokrewna; działalność usługowa związana z poprawą kondycji fizycznej; działalność samoobsługowych maszyn):	74

Zgodnie z ustawą o usługach hotelarskich oraz usługach pilotów wycieczek i przewodników turystycznych, zaewidencjonowanych mamy 125 obiektów, w których są świadczone usługi hotelarskie (ośrodki wczasowe, pokoje gościnne, kwatery prywatne, agroturystyka itp.).

10.1.3. Sprzedaż napojów alkoholowych.

Tab. 39. Statystyka aktywnych zezwoleń na sprzedaż napojów alkoholowych z podziałem na typ i rodzaj sprzedaży.

Typ zezwoleń	Rodzaj zezwolenia	Ilość	Limit
A	Detal	55	90
B	Detal	50	70
C	Detal	51	70
A	Gastronomia	48	140

B	Gastronomia	30	60
C	Gastronomia	24	70

Tab. 40. Wartość alkoholu sprzedanego w 2020 r. na terenie Gminy Trzebiatów z podziałem na zawartość alkoholu.

do 4,5 % alkoholu oraz piwo	od 4,5 % do 18 % alkoholu (z wyjątkiem piwa)	powyżej 18 % alkoholu	Razem
10 816 967,96 zł.	1 880 707,30 zł.	10 235 427,65 zł.	22 933 002,91 zł.

10.2. Ośrodek Pomocy Społecznej.

10.2.1. Pomoc społeczna.

Celem działania Ośrodka Pomocy Społecznej jest rozpoznawanie i zaspakajanie niezbędnych potrzeb życiowych osób i rodzin, które własnym staraniem nie są w stanie pokonać trudności życiowych oraz umożliwienie im bytowania w warunkach odpowiadających godności człowieka. Zgodnie z założeniami polityki społecznej, działalność Ośrodka Pomocy Społecznej, poprzez realizację zadań w wielu obszarach wypracowuje możliwości doprowadzenia do życiowego usamodzielniania się osób i rodzin oraz ich integracji ze środowiskiem, jak również zapobiega powstawaniu nowych problemów społecznych rodzących zapotrzebowanie na świadczenia pomocy społecznej. Do Ośrodka Pomocy Społecznej mogą zgłaszać się osoby, które znajdują się w trudnej sytuacji życiowej, w szczególności z powodu: ubóstwa, sieroctwa, bezdomności, bezrobocia, niepełnosprawności, długotrwałej lub ciężkiej choroby, przemocy w rodzinie, potrzeby ochrony macierzyństwa lub wielodzietności, bezradności w sprawach opiekuńczo – wychowawczych i prowadzenia gospodarstwa domowego zwłaszcza w rodzinach niepełnych i wielodzietnych, braku umiejętności w przystosowaniu do życia młodzieży opuszczającej placówki opiekuńczo – wychowawcze, trudności w integracji osób, które otrzymały status uchodźcy, trudności w przystosowaniu do życia po zwolnieniu z zakładu karnego, alkoholizmu lub narkomanii, zdarzenia losowego i sytuacji kryzysowej, klęski żywiołowej lub ekologicznej. Wachlarz dysfunkcji życiowych jest bardzo szeroki a udzielana pomoc przez pracowników jednostki przybiera formę finansową, wspierającą, rzeczową oraz usługową. Z uwagi na wielozadaniowość obszarów działań w 2020 roku Ośrodek Pomocy

Spółecznej zmieniła swoją siedzibę, obecnie jednostka rekrutuje swoje zadania w lokalu przy ul. Ignacego Daszyńskiego 26 w Trzebiatowie. Nowa siedziba jednostki przyczyniła się do zagwarantowania komfortu pracy i obsługi klienta. Wyodrębnione zostały pomieszczenia na realizację działalności Punktu Informacyjno – Konsultacyjnego, Punktu Specjalistycznego Poradnictwa dla Ofiar Przemocy w Rodzinie i Gminnej Komisji Rozwiązywania Problemów Alkoholowych. Przygotowana została sala konferencyjna gdzie odbywają się spotkania, np. członków Zespołu Interdyscyplinarnego, grup roboczych, Komisji Mieszkaniowej.

Ośrodek Pomocy Społecznej w Trzebiatowie w roku 2020 realizował politykę społeczną zabezpieczając następujące obszary i formy wsparcia :

- Zabezpieczenie pomocy finansowej w formie świadczenia zasiłków
- Zabezpieczenie dożywiania i dostarczania żywności
- Zabezpieczenie usług opiekuńczych
- Zabezpieczenie pobytu w domach pomocy społecznej
- Zabezpieczenie specjalistycznych usług opiekuńczych dla dzieci z zaburzeniami psychicznymi
- Zabezpieczenia w obszarze wsparcia rodziny i asystentury
- Realizacja działań profilaktycznych
- Zabezpieczenie i realizacja przeciwdziałania przemocy w rodzinie
- Zabezpieczenie i realizacja dodatków mieszkaniowych i dodatków energetycznych
- Realizacja świadczeń rodzinnych
- Realizacja świadczeń funduszu alimentacyjnego
- Realizacja zabezpieczenia poradnictwa specjalistycznego
- Zabezpieczenie osób bezdomnych
- Realizacja projektu „Aktywni = Samodzielni”
- Zabezpieczenie i realizacja zadań w zakresie przeciwdziałania COVID -19
- Tworzenie i realizacja programów gminnych.

Tab. 41. Budżet Ośrodka Pomocy Społecznej w Trzebiatowie.

Środki wojewody	23 183 577,02 zł
Środki własne	4 522 753,85 zł

Środki RPOWZ	48 532,47 zł
---------------------	--------------

Źródło : dane OPS Trzebiatów

Tab. 42. Główne powody przyznania pomocy finansowej przez OPS Trzebiatów.

Powód trudnej sytuacji życiowej	Liczba gospodarstw domowych	Liczba osób w gospodarstwach domowych
	2020 rok	
Sieroctwo	-	-
Potrzeba ochrony macierzyństwa	17	87
Bezdomność	20	20
Niepełnosprawność	142	213
Długotrwała choroba	223	356
Bezradność w sprawach opiekuńczo-wychowawczych i w prowadzeniu gospodarstwa domowego	38	124
Rodziny niepełne	29	83
Wielodzietność	11	66
Alkoholizm	64	102
Ubóstwo	73	96
Przemoc w rodzinie	2	6
Narkomania	6	7
Trudności w przystosowaniu do życia po opuszczeniu zakładu karnego	6	6
Zdarzenia losowe	1	1
Bezrobocie	53	123

Źródło : dane OPS Trzebiatów

Najczęściej przesłanką przyznawania pomocy w 2020 roku, podobnie jak w latach poprzednich, była długotrwała choroba oraz niepełnosprawność. W grupie tych beneficjentów zawarte są osoby korzystające z usług opiekuńczych oraz zasiłków stałych. Dane z 2020 roku utrzymują się na zbliżonym poziomie, co w poprzednim roku raportowym, wahania procentowe dotyczą zmian do 5%. W 2020 roku zgodnie z oczekiwaniami adresatów, Ośrodek Pomocy Społecznej zabezpieczał kompleksową pomoc specjalistyczną osobom i rodzinom z różnym zakresem dysfunkcji. W 2020 roku działania jednostki skierowane były również na zabezpieczenie pomocy finansowej, rzeczowej i usługowej osobom objętym kwarantanną. W tym zakresie Ośrodek Pomocy Społecznej realizował zadania przy współpracy z Powiatową Stacją Sanitarno-Epidemiologiczną w Gryficach, Ochotniczą Strażą Pożarną w Trzebiatowie i Mrzeżynie, Policją i Strażą Miejską.

Tab. 43. Liczba osób i rodzin objętych pomocą społeczną.

Wyszczególnienie	Liczba osób, którym decyzją przyznano świadczenie	Liczba rodzin	Liczba osób w tych rodzinach
Świadczenia przyznane w ramach zadań zleconych i zadań własnych	372	335	588
Świadczenia przyznane w ramach zadań własnych bez względu na ich rodzaj, formę i liczbę	361	325	547

Źródło: dane OPS Trzebiatów

W 2020 roku osoby i rodziny otrzymujące pomoc finansową z Ośrodka Pomocy Społecznej w Trzebiatowie objęte również były działaniami w formie pracy socjalnej dostosowanej do indywidualnych potrzeb. W podpisanych i realizowanych kontraktach socjalnych w 2020 roku zanotowany został znaczny spadek o 38% wobec poprzedniego roku, co jest spowodowane ograniczeniami epidemii i wstrzymaniem działalności CIS. Łącznie realizowanych było 18 kontraktów socjalnych.

Tab. 44. Świadczenia rodzinne i fundusz alimentacyjny.

	liczba rodzin	wydatkowanie
Zasiłki rodzinne	459	1 514 257,11 zł
Zasiłek pielęgnacyjny	797	1 871 198,92 zł
Świadczenie pielęgnacyjne	87	1 673 010,00 zł
Zasiłek dla opiekunów	7	41 147,40 zł
Świadczenie rodzicielskie	65	414 649,60 zł
Jednorazowa zapomoga z tyt. urodzenia dziecka	79	79 000,00 zł
„Za życiem”	1	4 000,00 zł
„Dobry Start”	1167	491 700,00 zł
„Świadczenie wychowawcze”	1569	14 030 645,45 zł

Źródło : dane OPS Trzebiatów

	Liczba uprawnionych	Liczba dłużników	Zwrot należności
Świadczenie z funduszu alimentacyjnego	162	343	235 776,78 zł

Źródło : dane OPS Trzebiatów

Tab. 45. Dodatki mieszkaniowe i dodatek energetyczny.

Liczba decyzji przyznających dodatek mieszkaniowy	282
Liczba rodzin, którym przyznano dodatek mieszkaniowy	190
Wydatkowana kwota na dodatki mieszkaniowe	402 372,45 zł
Liczba decyzji przyznających dodatek energetyczny	217

Liczba rodzin, którym przyznano dodatek energetyczny	142
Wydatkowana kwota na dodatki energetyczne	20 038,91 zł

Źródło : dane OPS Trzebiatów

Tab. 46. Usługi opiekuńcze.

Liczba godzin	13 146
Liczba osób objętych usługami	89
Liczba zatrudnionych opiekunek	11

Źródło : dane OPS Trzebiatów

Tab. 47. Specjalistyczne usługi opiekuńcze dla dzieci z zaburzeniami psychicznymi.

Liczba godzin	2034
Liczba odbiorców	15
Wydatkowano	140 385,00 zł

Źródło : dane OPS Trzebiatów

Tab. 48. Wspieranie rodziny.

Liczba rodzin objętych asystenturą	17
Liczba dzieci w rodzinach	42
Liczba rodzin uczestniczących w Projekcie	5

Liczba placówek wsparcia o charakterze opiekuńczym	7
---	---

Źródło : dane OPS Trzebiatów

Tab. 49. Przeciwdziałanie przemocy.

Liczba wszczętych procedur Niebieska Karta	41
Liczba powołanych grup roboczych	31
Liczba osób pozostających w procedurach	148
Liczba małoletnich w prowadzonych procedurach	54

Źródło : dane OPS Trzebiatów

Tab. 50. Profilaktyka.

Liczba programów profilaktycznych realizowanych w placówkach oświatowych	5
Liczba kampanii edukacyjnych	3

Źródło : dane OPS Trzebiatów

Tab. 51. Poradnictwo specjalistyczne.

Liczba konsultacji prawnych	288
Liczba konsultacji psychologicznych	102
Liczba konsultacji terapeutycznych	310
Liczba konsultacji ze specjalistą przeciwdziałania przemocy w rodzinie	179
Liczba uczestników warsztatów socjoterapeutycznych	13

Liczba uczestników szkoły dla rodziców	0
---	---

Źródło : dane OPS Trzebiatów

Tab. 52. Pomoc żywnościowa.

Liczba osób objętych programem POPŻ	406
Liczba wydanych paczek	4000
Liczba osób objętych pomocą w formie posiłków w szkole i w domu	233 w tym posiłki - 58
Objęcie dzieci posiłkiem w ramach puli dyrektorskiej	10

Źródło : dane OPS Trzebiatów

Tab. 53. Zabezpieczenie bezdomności.

Liczba placówek	1
Liczba osób bezdomnych	20

Źródło : dane OPS Trzebiatów

10.2.2. Opracowane i realizowane programy.

- Gminny Program Profilaktyki i Rozwiązywania Problemów Alkoholowych, uchwalany corocznie
- Gminny Program Przeciwdziałania Narkomanii na lata 2014 - 2020
- Gminny Program Przeciwdziałania Przemocy w Rodzinie i Ochrony Ofiar Przemocy w Rodzinie na lata 2014 - 2020
- Gminny Program Wspierania Rodziny na lata 2018 - 2020
- Program Operacyjny Pomoc Żywnościowa 2014 - 2020
- Program Opieka 75+
- Gminny Program Osłonowy „Gorący posiłek na lata 2019 - 2023”

Realizacja zadań ujętych w poszczególnych Programach przekładana jest corocznie Radzie Miejskiej i Burmistrzowi Trzebiatowa w odrębnych sprawozdaniach. W związku z zakończeniem w 2020 roku czterech gminnych programów stanowiących podstawę do realizacji zadań w najważniejszych problemowych obszarach zdiagnozowanych w gminie Trzebiatów Ośrodek Pomocy Społecznej opracował i przedłożył z końcem 2020 roku projekty nowych programów, które zostały przyjęte do realizacji przez Radę Miejską w Trzebiatowie na mocy uchwał :

- Uchwałą Nr XXVII/205/20 z dnia 26 listopada 20220 r. Rady Miejskiej w Trzebiatowie w sprawie przyjęcia Gminnego Programu Wspierania Rodziny na lata 2021 – 2023,
- Uchwałą Nr XXVII/206/20 z dnia 26 listopada 2020 r. Rady Miejskiej w Trzebiatowie w sprawie Przyjęcia Gminnego Programu Przeciwdziałania Przemocy w Rodzinie oraz Ochrony Ofiar Przemocy w Rodzinie dla Gminy Trzebiatów na lata 2021 – 2025,
- Uchwałą Nr XXVIII/213/21 z dnia 18 stycznia 2021 r. rady Miejskiej w Trzebiatowie w sprawie przyjęcia Gminnego Programu Profilaktyki i Rozwiązywania Problemów Alkoholowych oraz Przeciwdziałania Narkomanii na 2021 rok.

W 2020 roku Ośrodek Pomocy Społecznej realizowała pomoc w ramach Programu Operacyjnego Pomoc Żywnościowa, do uczestnictwa zakwalifikowanych zostało 406 osób, łącznie wydanych zostało 4000 paczek.

Gminny Program Osłonowy „Gorący posiłek na lata 2019 – 2023” był realizowany w 2020 roku, z pomocy w tym zakresie łącznie skorzystało 10 uczniów. Z Programu Rządowego „Posiłek w domu i w szkole” skorzystały łącznie 233 osoby.

Program Opieka 75+ w 2020 roku objął dofinansowaniem w formie usług opiekuńczych 36 osób.

10.2.3. Strategia Rozwiązywania Problemów Społecznych 2015 – 2020.

Kluczowym dokumentem w obszarze polityki społecznej w gminie Trzebiatów jest Strategia Rozwiązywania Problemów Społecznych 2015 – 2020, której główny cel zakłada: *stworzenie warunków sprzyjających podnoszeniu poziomu życia wszystkich mieszkańców poprzez kształtowanie dogodnych warunków do rozwoju osobistego, zawodowego i społecznego oraz zapewnienie profesjonalnego systemu wsparcia osobom i rodzinom zagrożonym wykluczeniem społecznym. Współpraca lokalnych partnerów służyć ma eliminacji negatywnych zjawisk społecznych oraz zrównoważeniu rozwoju gminy.*

Stanowiła ona długofalowy plan działania określający główne cele i kierunki działań, służące zaspokajaniu potrzeb mieszkańców w zdiagnozowanych w 2014 roku obszarach problemowych, tj.:

1. OBSZAR BEROBOCIA

Cel :

Ograniczenie zjawiska bezrobocia w gminie Trzebiatów

Działania :

W roku 2020 stopa bezrobocia dla gminy Trzebiatów wahała się od 2,9 % do 3,9 %. Dane wskazują, że pierwszy rok epidemii nie miała znaczącego wpływu na wzrost bezrobocia wśród mieszkańców gminy. W styczniu 2019 roku udział liczby bezrobotnych w liczbie ludności w wieku produkcyjnym wynosił 4,2 % a w styczniu 2020 roku 3,5%, spadek o ponad 1%. Grudzień 2019 roku wskazał udział liczby bezrobotnych na poziomie 3,2% a grudzień 2020 roku 3,9 %, koniec roku wskazuje wzrost o 0,7 % . Siedmioletnia strategia w wyodrębnionym obszarze problemowym wskazuje, że bezrobocia wśród mieszkańców gminy został ograniczone. Spadek bezrobocia na przestrzeni realizacji działań programowych jest widoczny w 2014 roku udział liczby bezrobotnych w liczbie ludności w wieku poprodukcyjnym wynosił 9,5 % a na koniec 2020 roku wynosił 3,9 %. Dane statystyczne Wojewódzkiego Urzędu Pracy w Szczecinie pokrywają się ze zmianami dokumentowanymi przez Ośrodek Pomocy Społecznej w Trzebiatowie, gdzie widoczny jest spadek liczby rodzin, którym przyznana zostaje pomoc na podstawie przesłanki bezrobocia. Na przełomie roku 2014/2015 objętych pomocą było 150 rodzin a w 2020 roku 53 rodzin.

Całoroczny rynek pracy daje możliwości zatrudnienia dla mieszkańców gminy. W roku 2020, pomimo trudności związanych z epidemią, nadal widoczna była tendencją zatrudniania przez przedsiębiorców pracowników z Ukrainy. Gmina Trzebiatów należy do gmin województwa zachodniopomorskiego o najniższej stopie bezrobocia.

2. OBSZAR RODZINY I PROBLEMÓW OPIEKUŃCZO – WYCHOWAWACZYCH

Cel:

Sprawny system zapobiegania kryzysom rodziny i wspieranie rodzin w kryzysie, ze szczególnym uwzględnieniem dzieci i młodzieży.

Działania:

- objęcie rodzin pomocą przez pracownika ds. wspierania rodziny i pracowników socjalnych,
- po zdiagnozowaniu potrzeb i jednoczesnym wyrażeniu zgody przez rodzinę wprowadzenie do działań asystenta rodziny,

- stworzenie za zasadzie współpracy indywidualnego planu pomocy dla rodziny objętej asystenturą,
- uczestnictwo części rodzin w realizacji Programu „ Aktywni = Samodzielni”, który wspiera rodziny pozostające w - współpraca z PCPR oraz instytucjami i jednostkami udzielającymi wsparcia w tym obszarze,
- współpraca z Sądem Rejonowym i Zespołem Kuratorskiej Służby Sądowej,
- działanie siedmiu placówek wsparcia dziennego o charakterze opiekuńczym.

3. OBSZAR UZALEŻNIEŃ

Cel 1:

Ograniczenie i zapobieganie powstawaniu problemów związanych z nadużywaniem alkoholu oraz ograniczenie negatywnych skutków tego zjawiska oraz rozwijanie niezbędnych zasobów.

Cel 2:

Ograniczenie używania środków psychoaktywnych oraz związanych z tym problemów. Zahamowanie tempa wzrostu popytu na narkotyki, w szczególności wśród młodzieży i dzieci zwiększenie dostępności nowoczesnej profilaktyki zintegrowanej.

Działania :

- zwiększenie świadomości społecznej : realizacja kampanii społecznych,
- realizacja i uczestnictwo w kampanii społecznej,
- realizacja programu rekomendowanego Unplugeet,
- realizacja programów profilaktyki selektywnej Fred goes net,
- realizacja założeń kapani lokalnej „Wyłącz HEJT! Włącz SIEBIE!”,
- zabezpieczenie poradnictwa specjalistycznego (prawne, terapeutyczne, psychologiczne),
- warsztaty socjoterapeutyczne dla dzieci,
- działalność edukacyjno – informacyjna w zakresie uzależnień i przemocy,
- realizacja programów profilaktycznych dla dzieci i młodzieży,
- wypracowanie współpracy między instytucjami.

4. OBSZAR POMOCY OSOBOM STARSZYM

Cel:

Stworzenie sprawnego systemu wsparcia osób starszych.

Działania:

- pracownik socjalny koordynujący realizację usług opiekuńczych oraz pracę w środowiskach osób starszych i współpracę z rodzinami,

- stworzenie osobom starszym warunków do aktywnego uczestnictwa w życiu lokalnym, kulturalnym i społecznym - działalność organizacji pozarządowych,
- zajęcia tematyczne prowadzone przez Trzebiatowski Ośrodek Kultury (ograniczone z uwagi na epidemię),
- zabezpieczenie usług opiekuńczych,
- 36 osób zabezpieczonych usługami z programu 75+,
- zabezpieczenie środków finansowych dla 52 osób przebywających w domach pomocy Społecznej,
- utrzymanie zatrudnienia przez OPS 11 opiekunek świadczących usługi opiekuńcze w miejscu zamieszkania,
- zabezpieczenie pomocy osobom starszym będących w kwarantannie lub izolacji.

5. OBSZAR BEZPIECZEŃSTWA

Cel:

Podwyższenie poczucia bezpieczeństwa mieszkańców gminy.

Działania:

- oznakowanie rowerów i przedmiotów wartościowych,
- rozdawanie opasek odblaskowych przez policję wspierających akcje lokalne, np. „Wyłącz hejt! Włącz Siebie!”,
- monitorowanie środowisk/rodzin pozostających w kwarantannie lub izolacji.

W 2020 roku przeprowadzona została Diagnoza problemów społecznych, która stanowiła podstawę do opracowania Strategii Rozwiązywania Problemów Społecznych Gminy Trzebiatów na lata 2021 – 2030. Zarządzeniem nr 186/2020 Burmistrza Trzebiatowa z dnia 14 października przeprowadzone zostały konsultacje społeczne dotyczące projektu powyższego dokumentu. Uchwałą Nr XXVII/204/20 Rady Miejskiej w Trzebiatowie z dnia 26 listopada 2020 roku przyjęta została do realizacji Gminna Strategia Rozwiązywania Problemów Społecznych Gminy Trzebiatów na lata 2021 – 2030. Wyodrębnione zostały cztery cele strategiczne :

- Redukowanie problemów uzależnień w gminie Trzebiatów.
- Przeciwdziałanie przemocy domowej oraz zjawisku wykluczenia społecznego.
- Wspieranie rodzin z dziećmi w gminie Trzebiatów.
- Wspieranie i aktywizacja osób niepełnosprawnych i starszych w gminie Trzebiatów.



Fot. 50. Sala konferencyjna w Ośrodku Pomocy Społecznej w Trzebiatowie.



Fot. 51. Punkt Obsługi Interesanta w Ośrodku Pomocy Społecznej w Trzebiatowie.

11. OŚWIATA I PRZEWOZY SZKOLNE.

11.1. Stan organizacji szkół i przedszkola.

W roku szkolnym 2019/2020 gmina Trzebiatów była organem prowadzącym dla przedszkola publicznego oraz trzech szkół podstawowych.

Ponadto gmina jest organem rejestrującym dla 2 przedszkoli niepublicznych, które działają na terenie gminy Trzebiatów, a prowadzone są przez Towarzystwo Przyjaciół Dzieci w Szczecinie.

Tab. 54. Stan organizacji przedszkoli i szkół (rok szkolny 2019/2020).

Lp.	Wyszczególnienie	Liczba oddziałów	Liczba dzieci
1.	Przedszkole z Oddziałami Integracyjnymi w Trzebiatowie	11, w tym: - 7 ul. Waryńskiego - 4 ul. Kilińskiego	264
2.	Szkoła Podstawowa nr 1 w Trzebiatowie	29	564
3.	Szkoła Podstawowa nr 2 w Trzebiatowie	22	440
4.	Szkoła Podstawowa z Oddziałami Integracyjnymi w Mrzeżynie	16, w tym: - Szkoła Podstawowa 14 - przedszkole 2	228
5-6.	Niepubliczne Przedszkole w Chomętowie i Jarominie	2	43

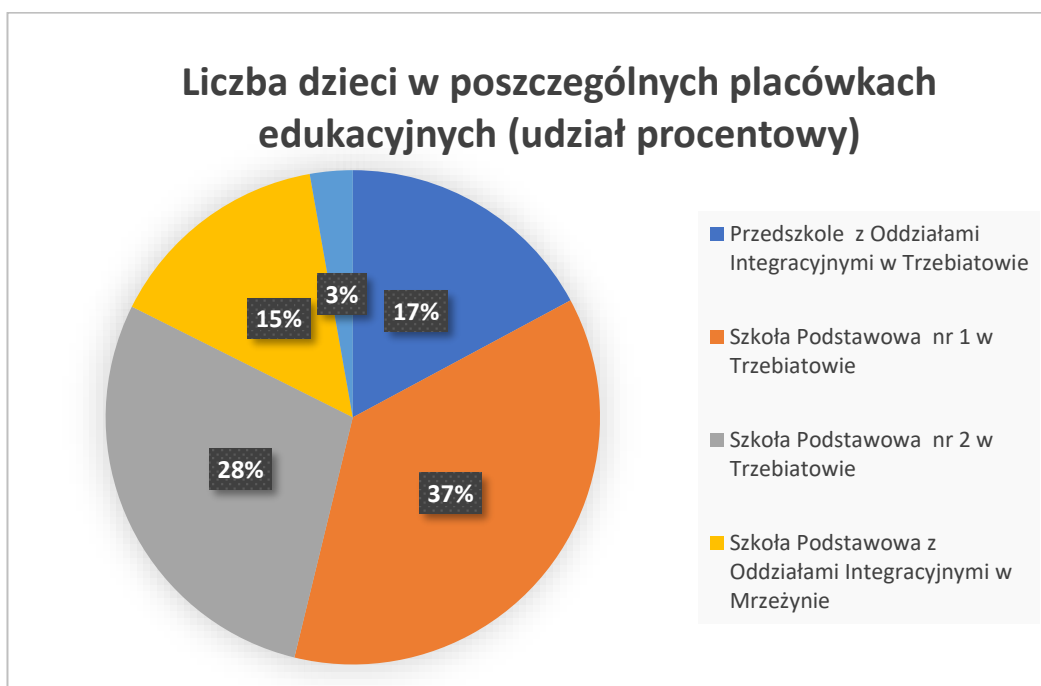
21 lutego 2020 r. w Trzebiatowie przy ul. Długiej 11 oficjalnie otwarto nowy budynek Przedszkola z Oddziałami Integracyjnymi oraz nowe sale lekcyjne Szkoły Podstawowej nr 2. Wybudowano nowe skrzydło dydaktyczne, niepodpiwniczone, dwukondygnacyjne, zawierające dwie odrębne, niepowiązane strefy funkcjonalne – przedszkole zlokalizowane na parterze i dodatkowe klasy szkoły podstawowej na piętrze.

W strefie przedszkola wykonano pięć identycznych oddziałów przedszkolnych wyposażonych w szatnie i węzły sanitarne, pom. integracyjne i terapeutyczne, pom. administracyjne i pom. socjalne personelu oraz do wydawania posiłków w systemie cateringowym ze zmywalnią. W strefie szkolnej, powiązanej bezpośrednio z piętrem budynku

istniejącego, zaprojektowano cztery pomieszczenia do nauki z zapleciami gabinetowymi, gabinety terapeutyczne i sanitariaty dla uczniów.



Fot.52. Wejście do Przedszkola z Oddziałami Integracyjnymi przy ul. Długiej 11



Rys. 5. Udział procentowy dzieci w poszczególnych placówkach edukacyjnych.

Ogółem Gmina: 80 oddziałów, 1539 uczniów (szkoły i przedszkola), w tym: przedszkole 11 oddziałów – 264 dzieci, oddziały przedszkolne przy szkołach podstawowych 5 oddziałów – 105 dzieci, przedszkola niepubliczne – 43, szkoły podstawowe 67 oddziały – 1 127 uczniów.

11.2. Remonty i zakupy.

1. Przedszkole z Oddziałami Integracyjnymi:

- wymiana części do pieca CO oraz naprawa pokrycia dach – ul. Waryńskiego - 8 154,00 zł;
- przebudowa pomieszczeń kuchennych oraz instalacji CO i pomieszczeń socjalnych – ul. Waryńskiego - 136 185,00 zł;
- zakup wyposażenia kuchni, AGD, wentylatory, odkurzacze, naprawa szatkownicy - ul. Waryńskiego - 59 686,00 zł;
- wymiana drzwi do magazynów i do konserwatora - ul. Waryńskiego - 6 799,00 zł;
- konserwacja dźwigu, windy, kotłowni, naprawa alarmu - ul. Waryńskiego - 8 362,00 zł;
- zakup szafy na dokumenty, foteli, pomocy dydaktycznych i zabawek, zakup komputera i laptopa oraz kopiarki i niszczarki do dokumentów – 10 200,00 zł;
- wykonano prace nad zazielenieniem terenu przy budynku na ul. Długiej 11;
- przeglądy okresowe budynków - 4 250,00 zł;
- w związku z COVID-19 zakup przyłbic, maseczek, rękawic, dozowników do środków dezynfekujących i do ręczników papierowych, zakup opryskiwaczy do dezynfekcji placów zabaw oraz stacji do dezynfekcji rąk, zakup środków dezynfekujących - 24 620,00 zł

2. Szkoła Podstawowa Nr 1:

- remont pokoju nauczycielskiego, w tym aneksu kuchennego - 5 659,00 zł;
- wymalowano część korytarzy i sal lekcyjnych, wymieniono znaczna część opraw oświetleniowych, materiały na remonty bieżące, przedłużacze, rury, kable sieciowe, farby, pędzle, uchwyty, rolety, żaluzje, baterie, uszczelki itp. - 65 872,00 zł;
- artykuły papiernicze i biurowe – 9 950,00 zł;
- zakupiono: laptopy, komputery, projektory, UPS, czytniki kodów, mikrofalówkę, młot uderzeniowy, kosę spalinową - 45 050,00 zł;
- pomoce dydaktyczne do biologii i fizyki- 49 182,00 zł;
- podręczniki i materiały ćwiczeniowe- 53 789,00 zł;
- programy, licencje, aktualizacje- dziennik elektroniczny Synergia Basis, e - sekretariat, domena spnr1.edu.pl, pakiet strony BIP, abonament Vulcan Optivum, e - świadectwa, prawo oświatowe LEX - 10 097,00 zł;
- przeglądy okresowe budynków - 4 368,00 zł;
- montaż nowych hydrantów wewnętrznych - 9 950,00 zł;
- zakup do oddziału przedszkolnego, gabinetu specjalistycznego i świetlicy wykładowej, zabawek, artykułów papierniczych i gier dydaktycznych - 19 185,00 zł;

- w związku z COVID-19 zakup przyłbic, maseczek, rękawic, dozowników do środków dezynfekujących, zakup stacji do dezynfekcji rąk, zakup środków dezynfekujących i czystości - 43 070,00 zł.



Fot. 53. Sala sportowa w budynku Szkoły Podstawowej nr 1 na ul. Wodnej 2.

3. Szkoła Podstawowa Nr 2:

- wymalowano 4 sale lekcyjne, część korytarzy, wymieniono oświetlenie na korytarzach i części sal - 9 900,00 zł;
- zakupiono sprzęt i pomoce dydaktyczne do nowych sal lekcyjnych - 31 000,00 zł;
- zakupiono 4 laptopy dla dzieci z orzeczeniem poradni psych.- ped. - 10 200,00 zł;
- przeglądy okresowe budynku - 3 200,00 zł;
- zakup art. biurowych – 11 700,00 zł;
- zakup podręczników i materiałów ćwiczeniowych - 34 453,00 zł;
- programy, licencje, ubezpieczenia, aktualizacje programów - 9 120,00 zł;
- w związku z COVID-19 zakup przyłbic, maseczek, rękawic, dozowników do środków dezynfekujących, stacji do dezynfekcji rąk, zakup środków dezynfekujących - 17 300,00 zł.

4. Szkoła Podstawowa z Oddziałami Integracyjnymi w Mrzeżynie:

- naprawa dachu na budynku szkoły, wymalowano kilka sal lekcyjnych - 7 135,00 zł;
- zakup podręczników i materiałów ćwiczeniowych - 12 252,00 zł;
- zakup pomocy dydaktycznych i wyposażenia do sal terapeutycznych w związku z nauką uczniów wymagających specjalnej organizacji nauki, w tym zestaw do aromaterapii oraz 2 projektory - 10 000,00 zł;

- zakup komputera, bindownicy, drukarki, szafki lekarskiej, nagłośnienia przenośnego - 6 780,00 zł;
- zakup wykładziny, krzesełek oraz stolików przedszkolnych – 3 534,00 zł;
- programy, licencje, aktualizacje programów niezbędnych do sprawnego prowadzenia administracji szkolnej - 8 650,00 zł;
- przeglądy okresowe budynku szkolnego - 3 240,00 zł;
- w związku z COVID-19 zakup rękawic, maseczek, przyłbic, środków dezynfekujących, stacji do dezynfekcji, dozowników - 27 760,00 zł.

11.3. Kadra i system doskonalenia zawodowego (rok szkolny 2019/2020)

Tab. 55. Stan zatrudnienia szkół i przedszkola.

LP.	WYSZCZEGÓLNIENIE	ZATRUDNIENIE:					
		NAUCZYCIELE		ADMINISTRACJA		OBSŁUGA	
		osoby	etaty	osoby	etaty	osoby	etaty
1.	Przedszkole z Oddziałami Integracyjnymi w Trzebiatowie	34 (w tym 3 na zast.)	32,12	2	2	23 (w tym 1 na zast.)	23
2.	Szkoła Podstawowa nr 1 w Trzebiatowie	59	53,89	3	3	9	9
3.	Szkoła Podstawowa nr 2 w Trzebiatowie	52	45,51	2	2	6	6
4.	Szkoła Podstawowa z Oddziałami Integracyjnymi w Mrzeżynie	41	39,72	2	2	11	11
6.	Niepubliczne Przedszkole w Chomętowie i Jarominie	4	4,00	-	-	-	-
	RAZEM	190	175,24	9	9	51	51

Nakłady finansowe na doskonalenie nauczycieli.

Dla zabezpieczenia odpowiedniego poziomu nauczania w roku szkolnym 2019/2020 w budżecie gminy wyodrębniono środki na dofinansowanie doskonalenia zawodowego nauczycieli w wysokości 0,8% planowanych rocznych środków przeznaczonych na wynagrodzenia osobowe nauczycieli. Zabezpieczono na ten cel 69 366,00zł.

Tab. 56. Nakłady na doskonalenie zawodowe nauczycieli w roku szkolnym 2019/2020.

LP.	WYSZCZEGÓLNIENIE	KWOTA
1.	Szkoła Podstawowa nr 1 w Trzebiatowie	20 205,70 zł.
2.	Szkoła Podstawowa nr 2 w Trzebiatowie	18 996,45 zł.
3.	Szkoła Podstawowa z Oddziałami Integracyjnymi w Mrzeżynie	15 687,00 zł.
5.	Przedszkole z Oddziałami Integracyjnymi w Trzebiatowie	12 964,73 zł.
	RAZEM	67 853,88 zł.

Struktura awansu zawodowego nauczycieli (rok szkolny 2019/2020).

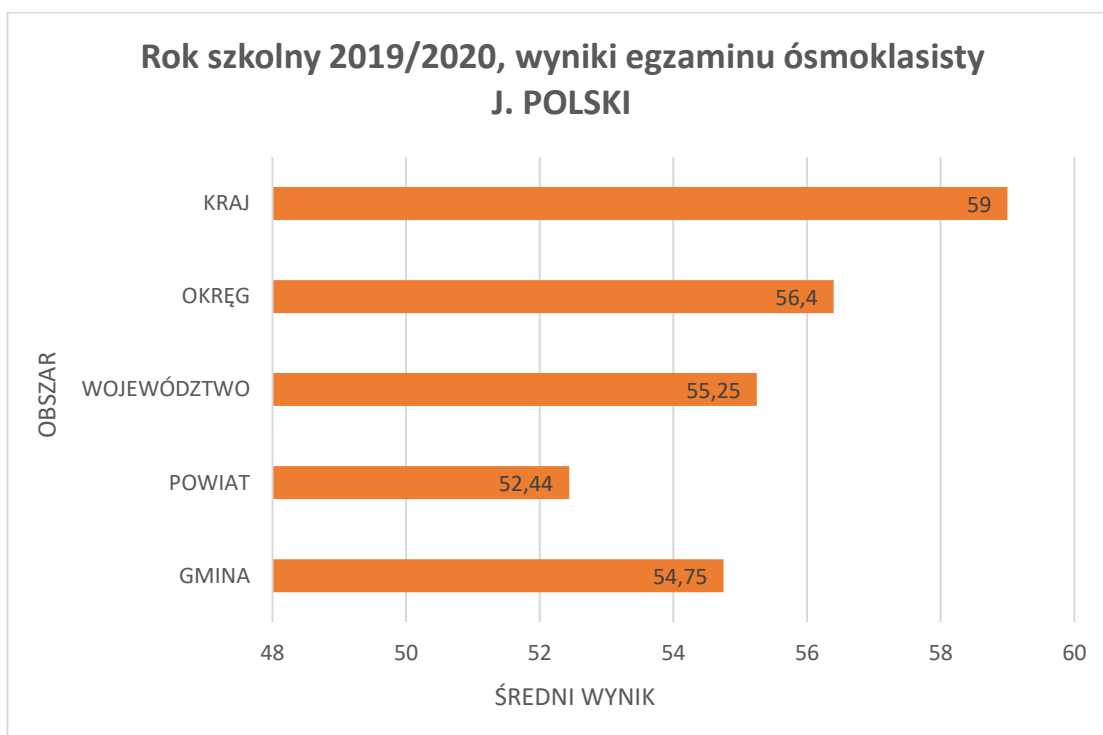
Tab. 57. Struktura awansu zawodowego.

PLACÓWKA	STOPIEŃ AWANSU ZAWODOWEGO NAUCZYCIELI (w osobach)				RAZEM
	STAŻY- STA	KONTRAKTO -WY	MIANOWA- NY	DYPLOMO- WANY	
SP nr 1	0	12	9	38	59
SP nr 2	3	13	9	27	52
SPzOI	2	5	11	23	41
PP	3	14	5	12	34
RAZEM	8 (4,30% ogółu)	44 (23,66 % ogółu)	34 (18,28 % ogółu)	100 (53,76 % ogółu)	186

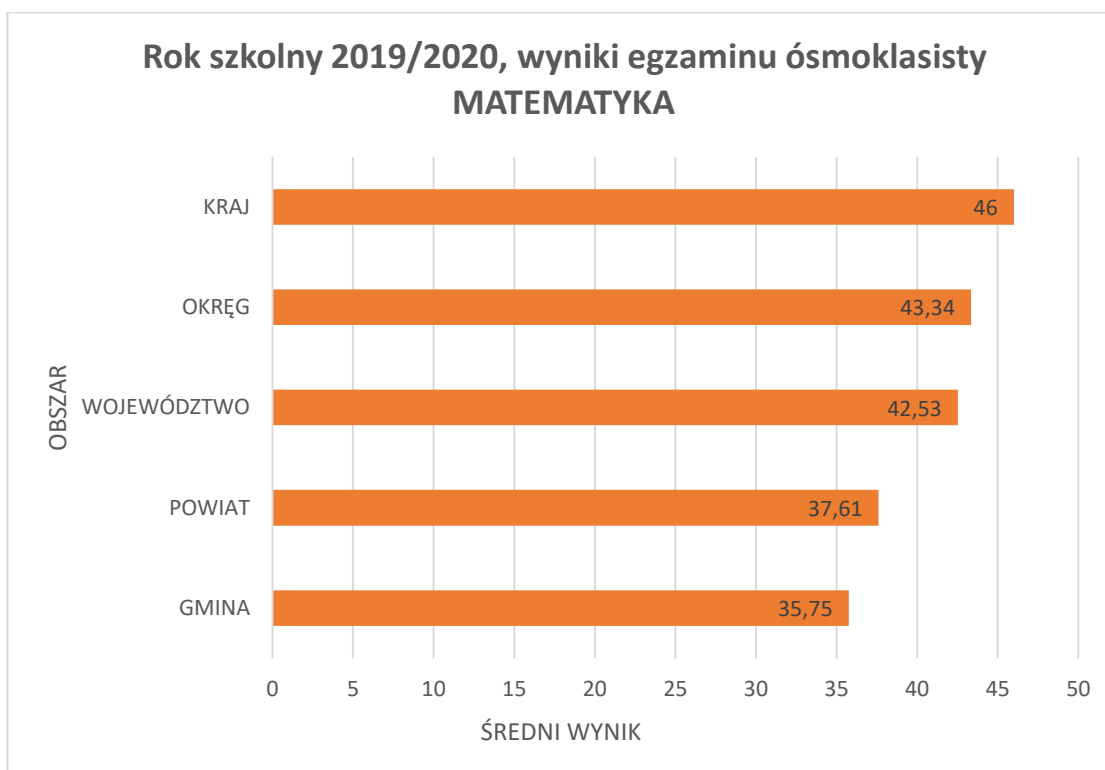
11.4. Wyniki egzaminu ósmoklasisty.

Tab. 58. Rok szkolny 2019/2020, wyniki egzaminu ósmoklasisty i porównanie.

PRZED- MIOT	WYNIK SZKOŁY			GMINA	POWIAT	WOJEWÓ- DZTWO	OKRĘG	KRAJ
	SP1	SP2	SPM					
j. polski	53,81	52,12	67,21	54,75	52,44	55,25	56,40	59
Matema- tyka	33,39	35,43	44,96	35,75	37,61	42,53	43,34	46
j. angielski	38,07	42,47	59,39	42,37	46,14	52,30	51,86	54
j. niemiecki	42	-	50,60	46,78	46,45	42,31	41,64	45



Rys. 6. Wyniki egzaminu ósmoklasisty z j. polskiego.



Rys. 7. Wyniki egzaminu ósmoklasisty z matematyki.



Rys. 8. Wyniki egzaminu ósmoklasisty z j. angielskiego.



Rys. 9. Wyniki egzaminu ósmoklasisty z j. niemieckiego.

11.5. Pomoc Psychologiczno- Pedagogiczna (rok szkolny 2019/2020).

Tab. 59. Formy pomocy psychologiczno- pedagogicznej.

NAZWA SZKOŁY/ PRZEDSZKOLA	FORMA ORGANIZACJI ZAJEĆ	OGÓLNA LICZBA DZIECI OBJĘTYCH ZAJĘCIAMI
Szkoła Podstawowa nr 1 w Trzebiatowie	1. Zajęcia korekcyjno- kompensacyjne	123 ucz.
	2. Zajęcia logopedyczne	115
	3. Zajęcia rewalidacyjne	22
	4. Zajęcia dydaktyczno- wyrównawcze	104
	5. Zajęcia rozwijające uzdolnienia	70
	6. Zajęcia terapeutyczne	15
	7. Zajęcia rozwijające kompetencje emocjonalno-społeczne	67
	* Orzeczenia o potrzebie kształcenia specjalnego	24

	* Orzeczenia o potrzebie indywidualnego nauczania	3
	* Nauczanie specjalne	2
	* Opinie wydane przez poradnie psychologiczno-pedagogiczne	123
	* Zindywidualizowana ścieżka edukacyjna	3
Szkoła Podstawowa nr 2 w Trzebiatowie	1. Zajęcia korekcyjno- kompensacyjne 2. Zajęcia rewalidacyjne 3. Zajęcia socjoterapeutyczne 4. Zajęcia rozwijające uzdolnienia 5. Zajęcia dydaktyczno-wyrównawcze 6. Zajęcia logopedyczne 7. Zajęcia z integracji sensorycznej 8. Tyflopädagogika 9. Zajęcia sportowe * Orzeczenia o potrzebie kształcenia specjalnego * Opinie z poradni psychologiczno - pedagogicznej	61 ucz. 9 13 93 62 51 6 1 34 17 101
Szkoła Podstawowa z Oddziałami Integracyjnymi w Mrzeżynie	1. Zajęcia rewalidacyjne 2. Zajęcia dydaktyczno- wyrównawcze 3. Zajęcia korekcyjno- kompensacyjne 4. Zajęcia logopedyczne 5. Inne zajęcia o charakterze terapeutycznym 6. Zajęcia rozwijające zdolności * Orzeczenia o potrzebie kształcenia specjalnego, rewalidacji i nauczania indywidualnego * Opinie poradni psychologiczno-pedagogicznej	23 ucz. 78 1 41 32 150 21 41
Przedszkole z Oddziałami Integracyjnymi	1. Zajęcia korekcyjno- kompensacyjne 2. Zajęcia logopedyczne, terapia logopedyczna	20 wych. 79

w Trzebiatowie	3. Zajęcia rewalidacyjne	31
	4. Wczesne wspomaganie rozwoju	15
	5. Terapia ręki	16
	6. Terapia SI	16
	* Orzeczenia o potrzebie kształcenia specjalnego	18
	* Opinie z poradni psychologiczno-pedagogicznej	21

11.6. Stan realizacji zadań oświatowych gminy na rzecz uczniów i szkół.

Zrealizowano szereg zadań wynikających z ustawowych obowiązków gminy na rzecz uczniów i szkół. Najważniejszym zrealizowanym zadaniem gminy było zabezpieczenie na odpowiednim poziomie placówkom prowadzonym przez gminę środków finansowych na prowadzenie działalności, w tym na wynagrodzenia pracowników i eksploatację budynków, w których placówki realizują swoje zadania statutowe. Ponadto zabezpieczono środki w formie dotacji dla działających dwóch przedszkoli niepublicznych w Chomętowie i Jarominie, prowadzonych przez TPD Szczecin.

Realizując ustawowe zadania gminy wykonano następujące obowiązki:

1. DOWOŻENIE UCZNIÓW - razem środki na dowożenie w wymienionych niżej formach wyniosły w 2020 r. - 465 292,79 zł. (w 2019 r. – 745 886,69 zł)
 - W ramach realizacji obowiązku dowozu uczniów do szkół, w drodze przetargu wyłoniony został przewoźnik PKS Gryfice Sp. z o.o.
W roku szkolnym 2019/2020 dowożonych przez PKS Gryfice było 420 uczniów.
Koszt dowozów – 320 151,45 zł (w 2019 r. - 538 555,60 zł)
 - Szkoła Podstawowa z Oddziałami Integracyjnymi w Mrzeżynie dysponuje 9 - cio osobowym samochodem Renault Trafic przystosowanym do przewozu uczniów niepełnosprawnych. Za sprawność samochodu, zatrudnienie kierowcy oraz opiekuna odpowiada Dyrektor szkoły. Bus dowoził dzieci niepełnosprawne do Szkoły Podstawowej w Mrzeżynie, SP2 oraz SP1 w Trzebiatowie.
Koszt dowozów - 72 782,82 zł (w 2019 r. - 124 146,22 zł)
 - Dowozy uczniów niepełnosprawnych do Ośrodka Rehabilitacyjno- Edukacyjno- Wychowawczego w Gryficach wykonywało Polskie Stowarzyszenie na Rzecz Osób

z Niepełnosprawnością Intelktualną w Gryficach, które posiada w swoich zasobach pojazdy przystosowane do przewozu dziecka niepełnosprawnego, w tym poruszającego się na wózku oraz nie siedzącego samodzielnie.

W roku szkolnym 2019/2020 dowożonych było 8 uczniów.

Koszt dowozów – 52 470,00 zł (w 2019 r. - 50 960,00 zł)

- Zwrot kosztów dowozu dzieci niepełnosprawnych dowożonych przez rodziców (Bydgoszcz, Szczecin, przedszkole Trzebiatów, Radowo Małe, Kamień Pomorski) – 9 uczniów.

Koszt dowozów - 19 888,52 zł (w 2019 r. - 32 224,87 zł)

2. Program Rządowy „Wyprawka Szkolna” - dotacja w wys. 1 460,25 zł - LO im. Herberta w Trzebiatowie dla 4 uczniów
3. Program Rządowy „Wypożyczenie szkół podstawowych i gimnazjów w podręczniki, materiały edukacyjne lub ćwiczeniowe” – dotacja w wys. 117 794,13 zł dla 1112 uczniów
4. Wypożyczenie w pomoce dydaktyczne gabinetów w nowo wybudowanych klasach SP2 w Trzebiatowie z rezerwy subwencji oświatowej MEN – kwota 72 927,00 zł
5. Wypłacenie świadczenia z rządowego programu „500+ dla nauczycieli” jako dofinansowanie zakupu sprzętu lub oprogramowania w celu realizacji nauki zdalnej - kwota 56 860,42 zł dla 123 nauczycieli.

6. OBOWIĄZEK SZKOLNY I NAUKI

Z terenu Gminy Trzebiatów obowiązkiem szkolnym w roku 2019/2020 objętych było 1656 uczniów, a spełniało ten obowiązek 1504 uczniów (różnica 152 uczniów).

Główne przyczyny nie spełniania obowiązku szkolnego w szkołach gminy Trzebiatów (152 uczniów) to:

- wyjazd za granicę
- wyjazd do innej gminy na terenie Polski
- zaniedbania domu rodzinnego (postępowania administracyjne dotyczące braku realizacji obowiązku szkolnego - 7)

Obowiązek szkolny do 15 roku życia kontrolują dyrektorzy szkół podstawowych, natomiast obowiązek nauki 16-18 lat, kontroluje gmina. Na podstawie wykazów z ewidencji ludności oraz z informacji uzyskanych z placówek ponadpodstawowych

dokonywana jest weryfikacja danych, a uzupełnienie danych następuje poprzez pisma kierowane bezpośrednio do rodziców ucznia. W roku szkolnym 2019/2020 nie spełniało obowiązku nauki 17 osób (brak danych).

7. POMOC MATERIALNA DLA UCZNIÓW

- 1) Stypendia i zasiłki szkolne socjalne – w roku budżetowym 2020 wydano na stypendia oraz zasiłki szkolne kwotę 129 615,00 zł
- 2) Liczba przyznanych stypendiów w roku szkolnym 2019/2020 – 84/62 uczniów
- 3) Liczba przyznanych zasiłków szkolnych - 0

8. DOFINANSOWANIE KSZTAŁCENIA MŁODOCIANYCH UCZNIÓW

Wykonując obowiązki w zakresie wsparcia pracodawców w szkoleniu młodocianych pracowników zamieszkałych na terenie Gminy Trzebiatów, zgodnie z art.122 ustawy Prawo Oświatowe, rozpatrzono wnioski pracodawców o zwrot kosztów kształcenia młodocianych uczniów, którzy ukończyli przygotowanie zawodowe i zdali egzamin czeladniczy lub egzamin potwierdzający uzyskanie kwalifikacji zawodowych, a także ukończyli szkołę. Na realizację powyższego zadania pozyskano w 2020 r. dotację od Wojewody Zachodniopomorskiego, która w 100% pokryła poniesione wydatki.

- 1) Liczba pracodawców, którzy otrzymali dofinansowanie – 14
- 2) Liczba młodocianych, którzy ukończyli naukę zawodu – 17
- 3) Kwota pozyskana i wypłacona pracodawcom – 127 788,02 zł.

9. PROWADZENIE EWIDENCJI DZIAŁALNOŚCI OŚWIATOWEJ i DOTOWANIE PLACÓWEK NIEPUBLICZNYCH

Zgodnie z art. 168 ust.1 ustawy z dnia 14 grudnia 2016r.- Prawo oświatowe osoby prawne i fizyczne mogą zakładać szkoły i placówki niepubliczne, po uzyskaniu wpisu do ewidencji działalności oświatowej prowadzonej przez Jednostkę Samorządu Terytorialnego. W ewidencji placówek niepublicznych na terenie gminy Trzebiatów w roku szkolnym 2019/2020 były 3 placówki - 2 niepubliczne przedszkola oraz WZDZ - Szkoła Podstawowa dla Dorosłych.

* Szkoła Podstawowa dla Dorosłych – data wpisu 09.01.2009 r. , szkoła prowadzona jest przez Wojewódzki Zakład Doskonalenia Zawodowego w Szczecinie

* Niepubliczne Przedszkole w Chomętowie – data wpisu 11.02.2015 r. (przekształcenie w przedszkole niepubliczne - 09.07.2015 r.)

* Niepubliczne Przedszkole w Jarominie - data wpisu 11.02.2015 r. (przekształcone w przedszkole niepubliczne – 09.07.2015 r.)

(oba przedszkola prowadzone przez Towarzystwo Przyjaciół Dzieci w Szczecinie.)

Gmina ma ustawowy obowiązek dotowania placówek niepublicznych wg zasad określonych uchwałą nr XLVI/401/18 z dnia 28.02.2018 r. Rady Miejskiej w Trzebiatowie w sprawie trybu przyznawania i rozliczania dotacji przez placówki niepubliczne.

W roku budżetowym 2020 gmina Trzebiatów przekazała 18 231,15 zł. z otrzymanej subwencji dla Szkoły Podstawowej dla Dorosłych oraz dla TPD Szczecin za prowadzenie niepublicznych przedszkoli w Chomętowie i Jarominie w wys. 401 167,52 zł.

Ponadto Gmina ma ustawowy obowiązek dotowania tych gmin, w których dzieci mieszkające na terenie gminy Trzebiatów uczęszczają do przedszkoli w innych gminach.

W roku budżetowym 2020 gmina Trzebiatów przekazała gminom Kołobrzeg – miasto, Gmina Kołobrzeg, Gmina Gryfice, Gmina Rewal kwotę w wys. 89 406,76 zł łącznie.

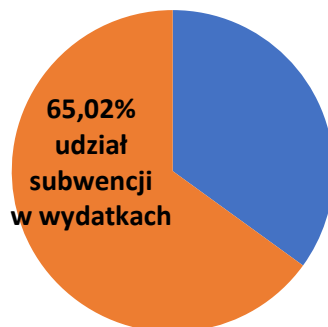
Działając na tej samej zasadzie gmina Trzebiatów otrzymała od gminy Karnice i Brojce kwotę 34 043,64zł.

11.7. Dochody i wydatki na prowadzenie poszczególnych placówek oświatowych w 2020r.

Tab. 60. Dochody i wydatki placówek.

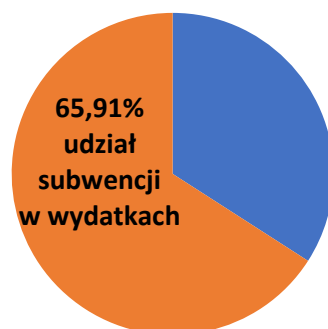
Lp.	Placówka	Dochody	Wydatki	Środki z subwencji oświatowej
1.	Szkoła Podstawowa nr 1 w Trzebiatowie	33 908,35	6 118 841,13	3 978 752,40
2.	Szkoła Podstawowa nr 2 w Trzebiatowie	31 489,41	4 550 517,93	2 999 050,07
3.	Szkoła Podstawowa z Oddziałami Integracyjnymi w Mrzeżynie	63 826,53	4 716 535,57	2 125 844,43
4.	Przedszkole z Oddziałami Integracyjnymi w Trzebiatowie	198 415,85	4 467 628,44	869 654,18
	RAZEM	327 640,14	19 853 523,07	9 973 301,08

Szkoła Podstawowa nr 1 w Trzebiatowie



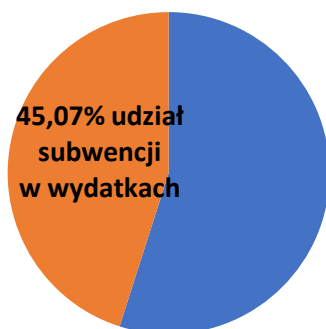
Rys.10. Udział procentowy otrzymanej subwencji oświatowej w wydatkach szkoły.

Szkoła Podstawowa nr 2 w Trzebiatowie



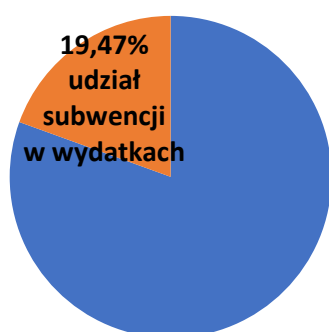
Rys. 11. Udział procentowy otrzymanej subwencji oświatowej w wydatkach szkoły.

Szkoła Podstawowa z Oddziałami Integracyjnymi w Mrzeżynie



Rys. 12. Udział procentowy otrzymanej subwencji oświatowej w wydatkach szkoły.

Przedszkole z Oddziałami Integracyjnymi w Trzebiatowie



Rys. 13. Udział procentowy otrzymanej subwencji oświatowej w wydatkach przedszkola.

Subwencja oświatowa MEN w roku 2020 – 9 973 301,00 zł.

Dotacja z budżetu państwa na wychowanie przedszkolne w 2020 r. - 383 033,00 zł.

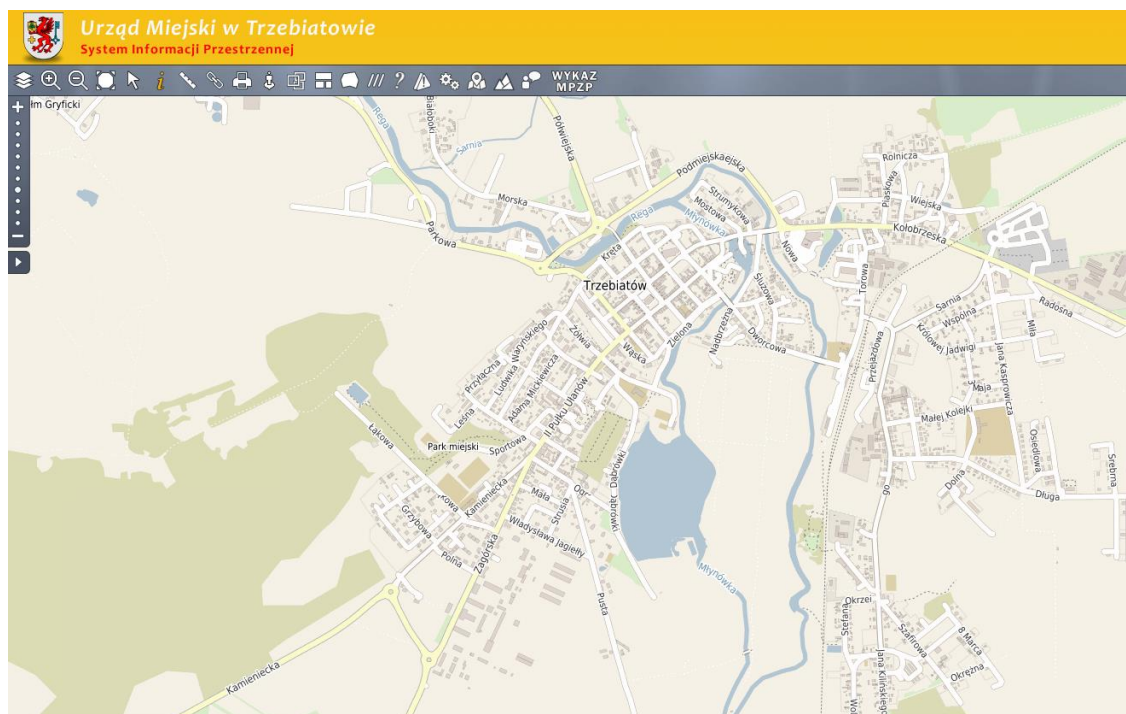
11.8. Działalność legislacyjna gminy w zakresie edukacji w roku 2020.

1. Uchwała Nr XVII/125/20 z dnia 30.01.2020 r. Rady Miejskiej zmieniająca uchwałę w sprawie Regulaminu wynagradzania nauczycieli;
2. Uchwała Nr XVII/126/20 z dnia 30.01.2020 r. Rady Miejskiej w Trzebiatowie w sprawie dofinansowania doskonalenia nauczycieli w 2020 r.;
3. Uchwał Nr XVII/127/20 z dnia 30.01.2020 r. Rady Miejskiej w Trzebiatowie w sprawie określenia średniej ceny paliwa na rok szkolny 2019/2020;
4. Uchwała Nr XXI/161/20 z dnia 25.06.2020 r. Rady Miejskiej w Trzebiatowie o zmianie uchwały w sprawie ustalenia sieci publicznych szkół podstawowych prowadzonych przez Gminę Trzebiatów oraz określenia granic obwodów publicznych szkół podstawowych, od dnia 1 września 2019 r.
5. Uchwała Nr XXI/162/20 z dnia 25.06.2020 r. Rady Miejskiej w Trzebiatowie o zmianie uchwały w sprawie ustalenia sieci publicznych przedszkoli i oddziałów przedszkolnych w szkołach podstawowych prowadzonych przez gminę Trzebiatów;
6. Uchwała Nr XXIV/175/20 z Dnia 27.08.2020 r. Rady Miejskiej w Trzebiatowie w sprawie określenia średniej ceny paliwa na rok szkolny 2020/2021.

W ramach kierownictwa wewnętrznego organ prowadzący wydał w roku 2020 – 14 Zarządzeń Burmistrza odnoszących się do sfery oświaty. Przeprowadzono 2 postępowania egzaminacyjne na stopień awansu zawodowego nauczyciela mianowanego (w sierpniu 2020 r.) oraz 3 Konkursy na Dyrektora Szkół i Przedszkola.

12. GOSPODARKA PRZESTRZENNA I OCHRONA ZABYTEKÓW.

12.1. Zagospodarowanie przestrzenne.



Fot. 54. Zrzut ekranu ze strony Systemu Informacji Przestrzennej Gminy Trzebiatów.

Gmina Trzebiatów pokryta jest w niemal 17 % jej powierzchni obowiązującymi miejscowymi planami zagospodarowania przestrzennego (są to tereny zurbanizowane bądź przeznaczone pod zabudowę- planami nie objęto terenów użytkowanych rolniczo z wyjątkiem terenów pod inwestycje infrastrukturalne: gazociąg Baltic Pipe i elektrownie wiatrowe). Planami miejscowymi objęty jest cały pas nadmorski: Mrzeżyno, Rogowo a także w dużej części Trzebiatów: Stare Miasto i jego obrzeża, nowe tereny inwestycyjne przy drodze wylotowej do Kołobrzegu.

W 2020 r. uchwalono:

- miejscowy plan zagospodarowania przestrzennego (mpzp) dla obszaru położonego u zbiegu ulic Kopernika i Słowackiego w Trzebiatowie (Uchwała Nr XIX/140/20 Rady Miejskiej w Trzebiatowie z dnia 30 kwietnia 2020 r. opublikowana w Dz. Urz. Woj. z 2020 r. poz. 2497),
- mpzp dla terenów portowych i terenów przyległych w Mrzeżynie (Uchwała Nr XXVI/197/20 Rady Miejskiej w Trzebiatowie z dnia 5 listopada 2020 r. opublikowana w Dz. Urz. Woj. z 2020 r. poz. 5795)

Skutki uchwalenia ww. planów:

- korekta ustaleń obowiązującego planu miejscowego umożliwiła remont ze zmianą sposobu użytkowania na cele usługowe budynków położonych przy ul. Słowackiego nr 58 i nr 59 (wraz z budynkiem nieczynnego młyna gospodarczego) - ustalono nowe zasady kształtowania zabudowy i zagospodarowania terenu położonego na obszarze Starego Miasta w Trzebiatowie, z uwzględnieniem wytycznych konserwatorskich,
- ustalono nowe zgodnie ze strategią rozwoju portu zasady zagospodarowania i użytkowania terenu portu morskiego Mrzeżyno, terenów planowanych pod rozbudowę portu oraz terenów przyległych

W dniu 31.12.2020 r. trwały prace nad planami i zmianami planów zainicjowanymi następującymi uchwałami:

- Uchwała Nr L/426/18 Rady Miejskiej w Trzebiatowie z dnia 30 maja 2018 r. w sprawie przystąpienia do sporządzenia miejscowego planu zagospodarowania przestrzennego dla działek: nr 160/6 i nr 159/1 oraz części działki nr 159/2 położonych w obrębie geodezyjnym Włodarka,
- Uchwała Nr LI/437/18 Rady Miejskiej w Trzebiatowie z dnia 28 czerwca 2018 r. w sprawie przystąpienia do sporządzenia miejscowego planu zagospodarowania przestrzennego dla obszaru położonego pomiędzy ulicą Trzebiatowską, ulicą Kołobrzeską, i ulicą Boczna w Mrzeżynie,
- Uchwała Nr VI/38/19 Rady Miejskiej w Trzebiatowie z dnia 28 marca 2019 r. w sprawie przystąpienia do sporządzenia miejscowego planu zagospodarowania przestrzennego dla działki nr 425/5 położonej w obrębie geodezyjnym Mrzeżyno-1,
- Uchwała Nr XXVII/203/20 Rady Miejskiej w Trzebiatowie z dnia 26 listopada 2020 r. w sprawie przystąpienia do sporządzenia miejscowego planu zagospodarowania przestrzennego miejscowości Mrzeżyno w obrębie geodezyjnym nr 2 dla obszaru obejmującego działki: nr 402/28 i nr 402/44 oraz części działek: nr 402/51 i nr 402/48.

12.2. Ochrona zabytków.

W 2020 r. obowiązywał Gminny Program Opieki nad Zabytkami (GPOnZ) na lata 2019 - 2023 przyjęty uchwałą nr XV/108/19 Rady Miejskiej w Trzebiatowie z dnia 28 listopada 2019 r.

Podstawowym celem sporządzenia i realizacji gminnych programów opieki nad zabytkami jest utrzymanie walorów krajobrazu kulturowego i zabytków na terenie władania samorządu, poprzez różnorodne działania służące utrzymaniu i poprawie stanu materialnej substancji zabytków, ich zagospodarowaniu w sposób odpowiadający wartościom zabytkowym oraz działania zmierzające do podniesienia wiedzy o zabytkach i świadomości potrzeby utrzymania dziedzictwa kulturowego.

Od 2008 r. prowadzona jest gminna ewidencja zabytków (GEZ) zawierająca, zgodnie z art. 22 ust.5 ww. ustawy: zabytki nieruchome wpisane do rejestru, inne zabytki nieruchome znajdujące się w wojewódzkiej ewidencji zabytków oraz inne zabytki nieruchome wyznaczone przez burmistrza i są to w szczególności: zabytkowe budynki, układy urbanistyczne, cmentarze, aleje drzew, stanowiska archeologiczne. GEZ prowadzone jest w formie kart adresowych i zawiera 550 kart adresowych dla zabytków nieruchomych i 261 kart adresowych dla stanowisk archeologicznych. W 2020r. Zarządzeniem Nr 141/2020 Burmistrza Trzebiatowa z dnia 19 maja 2020 r. wyłączono kartę adresową zabytku nieruchomego pn. „Zagroda nr 37 (dom i stodoła)” położonego w Chomętowie. Dokonano tego na wniosek właściciela i po uzgodnieniu tego faktu z Zachodniopomorskim Wojewódzkim Konserwatorem Zabytków.

W celu zahamowania procesów degradacji zabytków i doprowadzenie do poprawy stanu ich zachowania dofinansowane są prace remontowo - konserwacyjne przy zabytkach nie będących własnością gminy na mocy uchwały Nr X/91/07 Rady Miejskiej w Trzebiatowie z dnia 30.08.2007 r. i tak w 2020 roku:

Tab. 61. Dotacje na zabytki.

WYKAZ DOTACJI PRYZNANYCH PRZEZ GMINĘ W 2020 ROKU		
Podmiot otrzymujący dotację	Obiekt zabytkowy i zakres prac objętych dotacją	Kwota dotacji
Parafia Rzymskokatolicka pw. Macierzyństwa NMP w Trzebiatowie	prace renowacyjno-konserwatorskie w Farze Trzebiatowskiej	30 000,00

Parafia Rzymskokatolicka pw. św. Józefa w Trzebuszu	prace remontowe w kościele filialnym w Bieczanie oraz, kościele parafialnym w Trzebuszu	20 000,00
Parafia Rzymskokatolicka pw. św. Ap. Piotra i Pawła w Mrzeżynie	prace remontowe w zabytkowym kościele filialnym w Robach	10 000,00
Parafia Rzymskokatolicka pw. Chrystusa Króla w Gosławiu	prace konserwatorskie przy kościele w Gosławiu polegające na: konserwacji okien (witraży)	10 000,00
Wspólnota Mieszkaniowa Wojska Polskiego 60 w Trzebiatowie	prace remontowe na całej elewacji z kolorystyką ściany frontowej i bocznej budynku przy ulicy Wojska Polskiego 60-60A	14 000,00



Fot. 55. Parafia pw. Macierzyństwa NMP w Trzebiatowie.



Fot. 56. Parafia pw. Chrystusa Króla w Gosławiu.

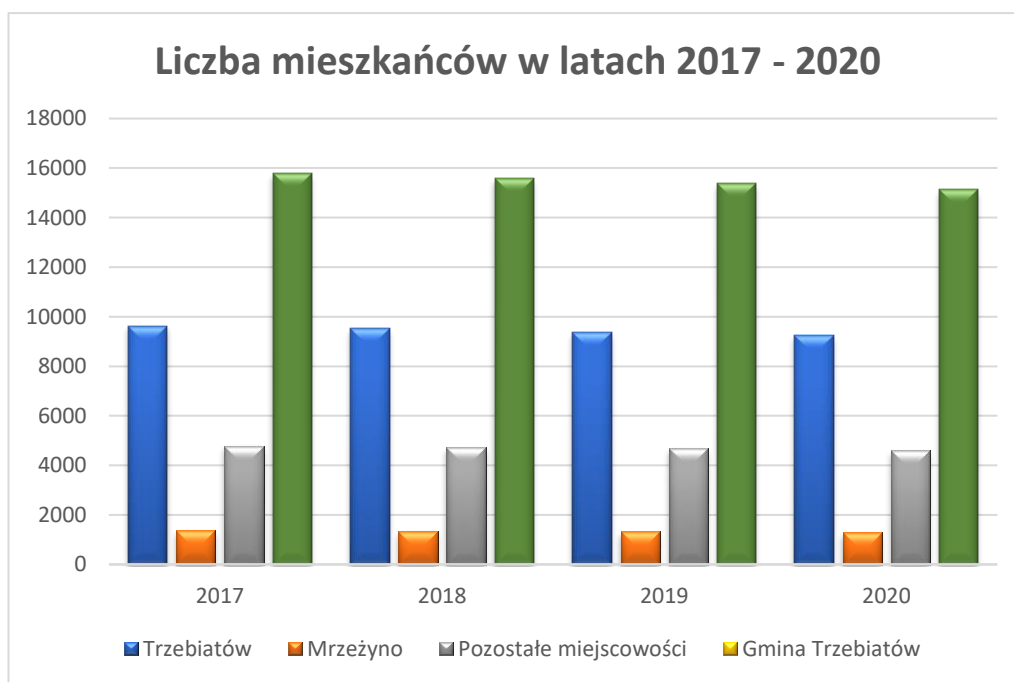


Fot. 57. Parafia pw. św. Ap. Piotra i Pawła w Mrzeżynie.

13. DEMOGRAFIA.

Tab. 62. Liczba mieszkańców.

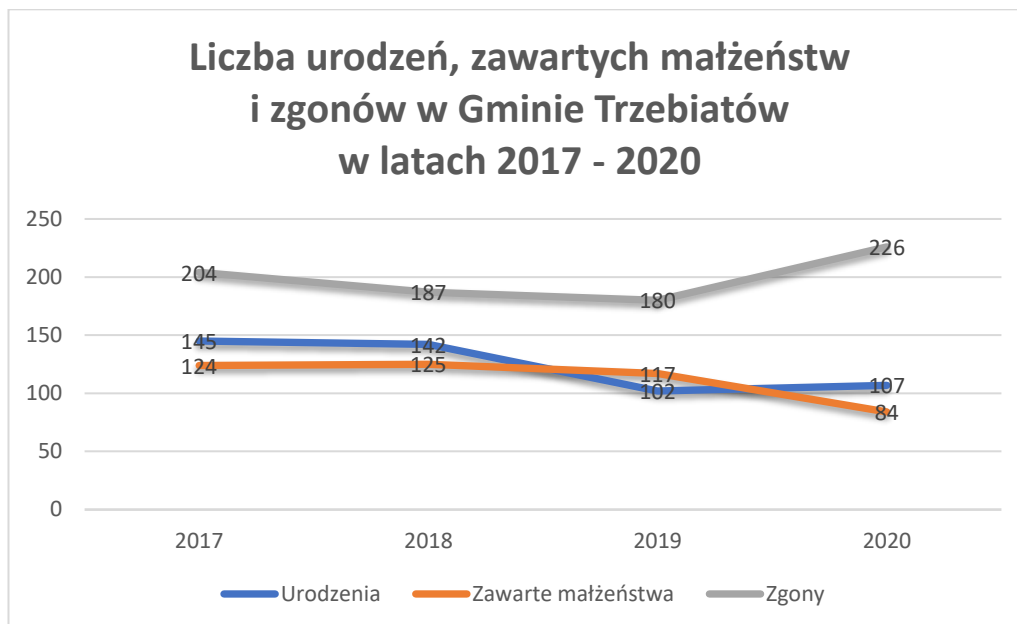
Rok	Trzebiatów	Mrzeżyno	Pozostałe miejscowości	Razem
2017	9 635	1 375	4 778	15 788
2018	9 514	1 351	4 725	15 590
2019	9 362	1 324	4 679	15 365
2020	9 250	1 279	4 602	15 131



Rys. 14. Wykres ukazujący liczbę mieszkańców w latach 2017 – 2020.

Tab. 63. Urodzenia, małżeństwa, zgony.

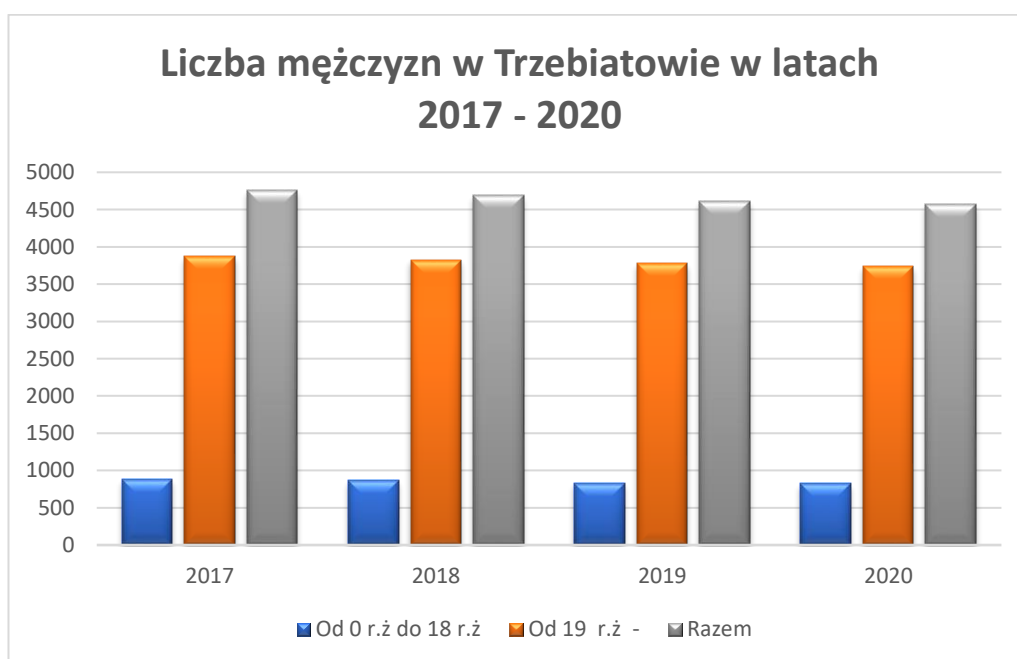
Rok	Urodzenia	Zawarte małżeństwa	Zgony
2017	145	124	204
2018	142	125	187
2019	102	117	180
2020	107	84	226



Rys. 15. Wykres ukazujący liczbę urodzeń, zgonów i zawartych małżeństw w latach 2017 – 2020.

Tab. 64. Mężczyźni w Trzebiatowie.

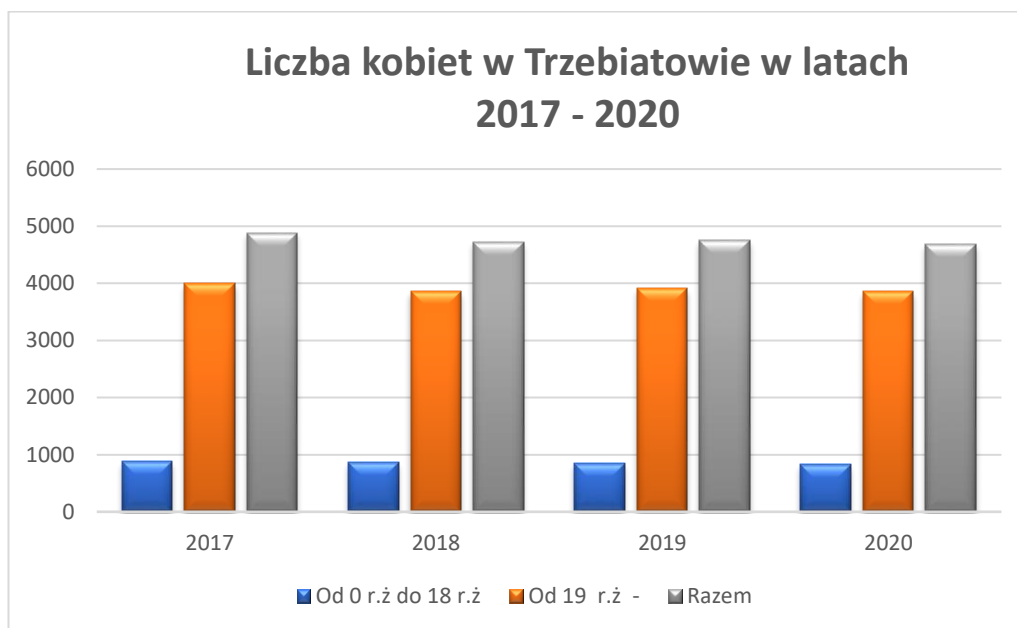
Rok	Od 0 r.ż do 18 r.ż	Od 19 r.ż -	Razem
2017	880	3 872	4 752
2018	867	3 822	4 689
2019	832	3 777	4 609
2020	824	3 743	4 567



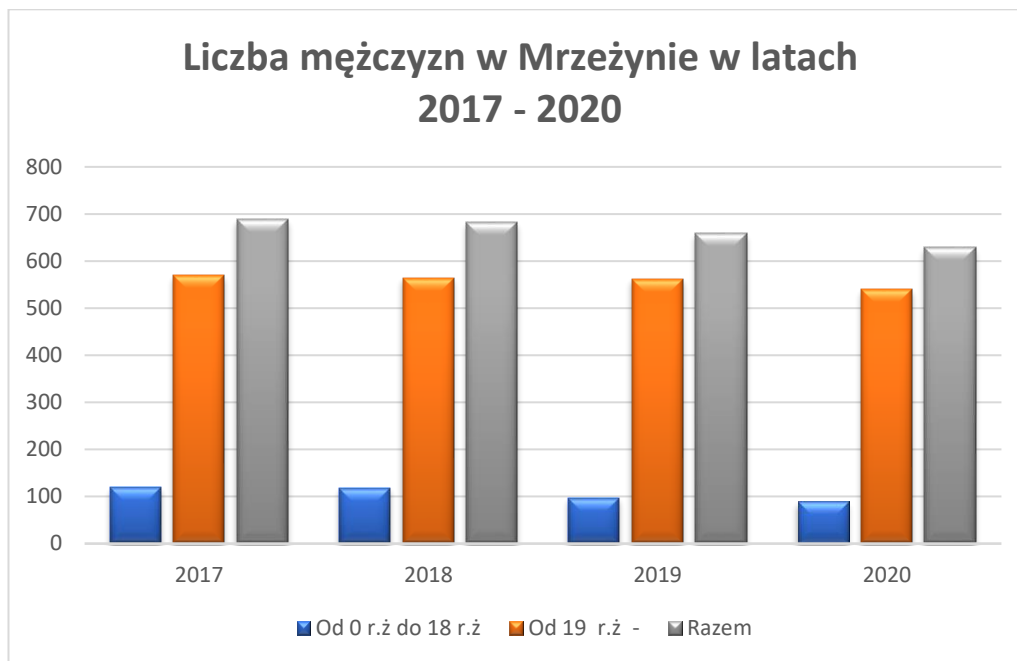
Rys. 16. Wykres ukazujący liczbę mężczyzn w Trzebiatowie w latach 2017 – 2020.

Tab. 65. Kobiety w Trzebiatowie.

Rok	Od 0 r.ż do 18 r.ż	Od 19 r.ż -	Razem
2017	878	4 005	4 883
2018	870	3 854	4 724
2019	843	3 908	4 751
2020	826	3 853	4 679

*Rys. 17. Wykres ukazujący liczbę kobiet w Trzebiatowie w latach 2017 – 2020.***Tab. 66. Mężczyźni w Mrzeżynie.**

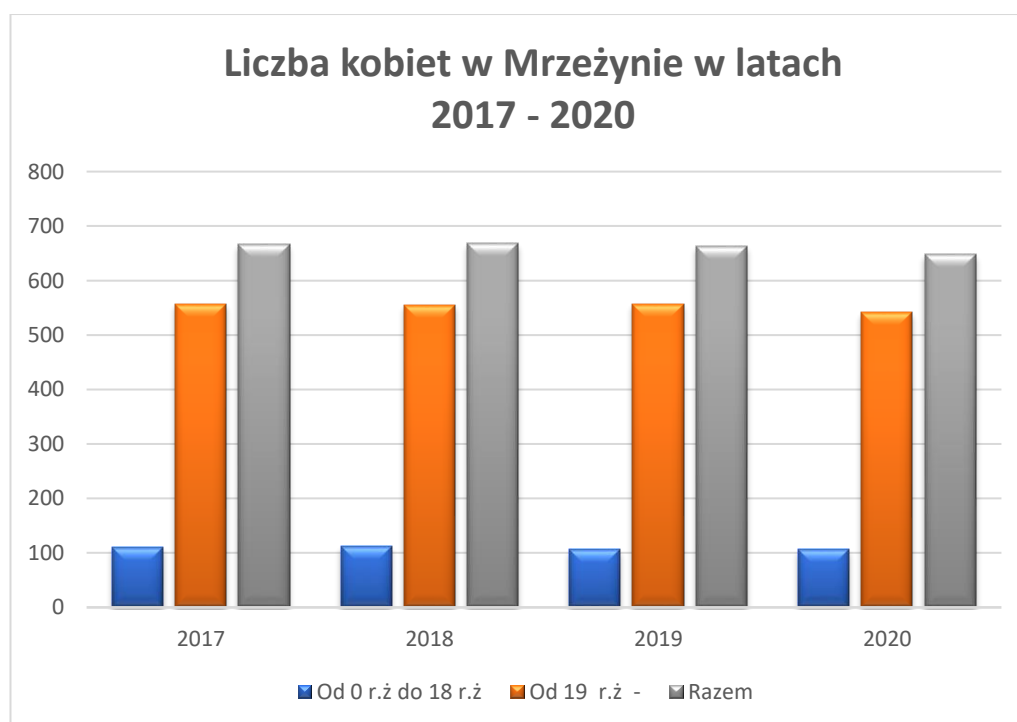
Rok	Od 0 r.ż do 18 r.ż	Od 19 r.ż -	Razem
2017	119	569	688
2018	118	564	682
2019	97	562	659
2020	89	540	629



Rys. 18. Wykres ukazujący liczbę mężczyzn w Mrzeżynie w latach 2017 – 2020.

Tab. 67. Kobiety w Mrzeżynie.

Rok	Od 0 r.ż do 18 r.ż	Od 19 r.ż -	Razem
2017	110	557	667
2018	113	555	668
2019	106	557	663
2020	107	541	648



Rys. 19. Wykres ukazujący liczbę kobiet w Mrzeżynie w latach 2017 – 2020.

14. FINANSE.

Budżet gminy to coroczny plan dochodów, wydatków, przychodów i rozchodów. Projekt budżetu jest przygotowywany przez Burmistrza we współpracy z zastępcą burmistrza, sekretarzem, skarbnikiem i kierownikami poszczególnych referatów Urzędu Miejskiego oraz kierownikami i dyrektorami gminnych jednostek organizacyjnych. Projekt budżetu i Wieloletniej Prognozy Finansowej, jest przesyłany do zaopiniowania przez Regionalną Izbę Obrachunkową. O ostatecznym jego kształcie decydują radni w głosowaniu. Zgodnie z przepisami, uchwała budżetowa powinna zostać podjęta do końca roku poprzedzającego dany rok budżetowy. Należy pamiętać, że jest to plan, więc naturalne jest, że w ciągu roku wprowadzane są do niego mniejsze lub większe zmiany.

Po zakończeniu roku, radni oceniają wykonanie budżetu przez burmistrza, na tej podstawie udzielając – lub nie – absolutorium.

Podstawowe parametry.

Dochody budżetu:

Dochody samorządu składają się z dochodów własnych, dotacji celowych i subwencji ogólnych z budżetu państwa.

Dla budżetu gminy Trzebiatów największymi źródłami dochodów są: podatki i opłaty lokalne, dotacje z budżetu państwa na realizację zadań z zleconych (przede wszystkim dotyczące działów „Opieki społecznej” i „Rodziny”), subwencje z budżetu państwa.

Plan i wykonanie dochodów budżetu gminy na dzień 31 grudnia 2019 r. przedstawia się następująco:

plan – 79 362 458,22 zł, wykonanie – 78 890 546,01 zł. tj. 99,41 %, w tym:

- dochody bieżące plan – 73 550 951,37 zł; wykonanie – 74 602 461,78 zł, tj. 101,43 %
- dochody majątkowe – 5 811 506,85 zł; wykonanie – 4 288 084,23 zł, tj. 73,79 %

Plan i wykonanie dochodów budżetu gminy na dzień 31 grudnia 2020 r. przedstawia się następująco:

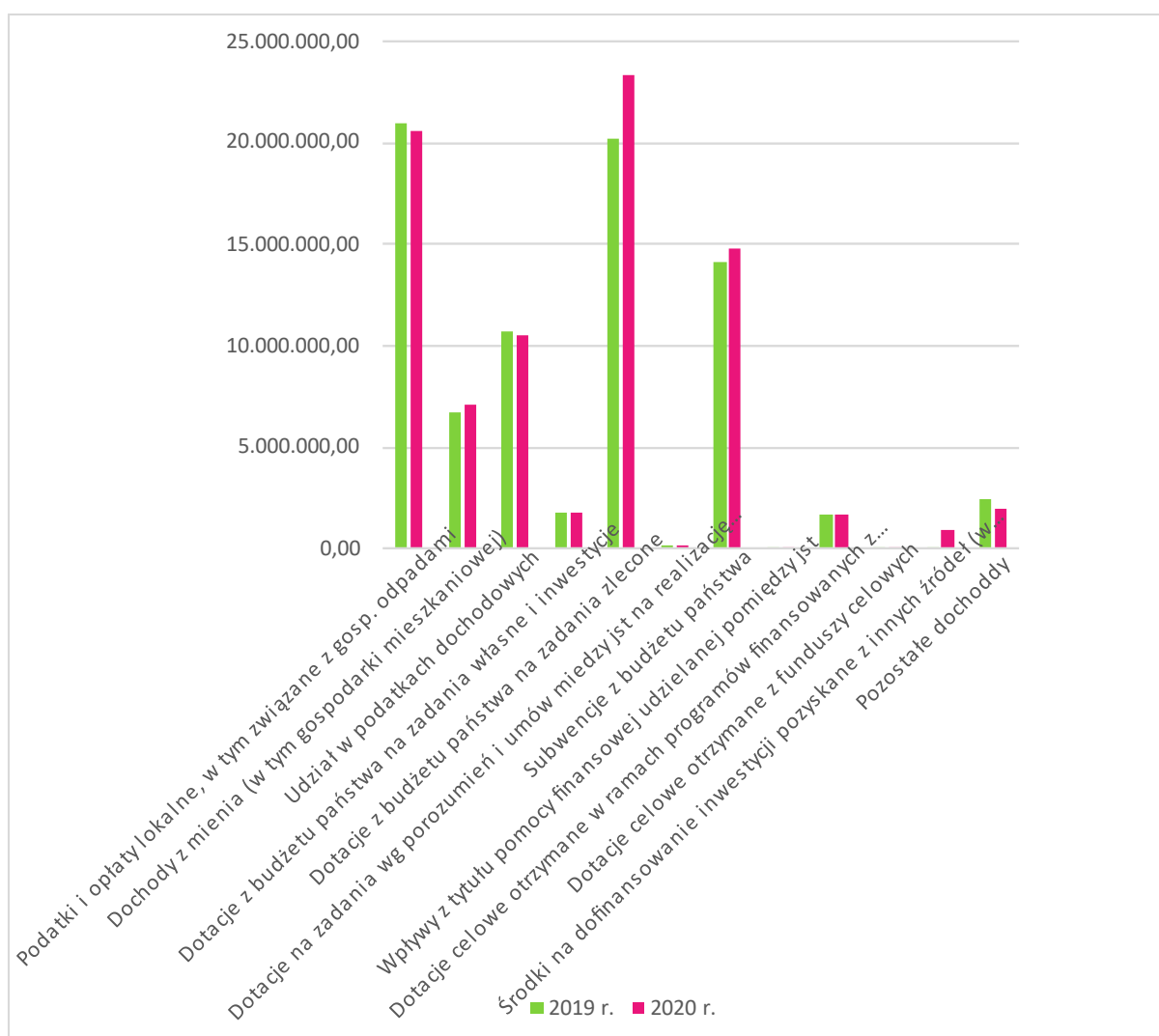
plan – 84 254 613,05 zł, wykonanie – 82 890 066,85 zł. tj. 98,38 %, w tym:

- dochody bieżące plan – 78 357 861,48. zł; wykonanie – 77 870 207,22 zł, tj. 99,38 %
- dochody majątkowe – 5 896 751,57 zł; wykonanie – 5 019 859,63 zł, tj. 85,13 %

Tab. 68. Dochody wg źródeł pochodzenia.

Dochody wg źródeł pochodzenia	2019 r.	2020 r.
Podatki i opłaty lokalne, w tym związane z gosp. odpadami	20 996 083,69	20 629 825,95
Dochody z mienia (w tym gospodarki mieszkaniowej)	6 735 792,69	7 077 243,34
Udział w podatkach dochodowych	10 753 088,43	10 536 082,36
Dotacje z budżetu państwa na zadania własne i inwestycje	1 742 831,30	1 748 039,28
Dotacje z budżetu państwa na zadania zlecone	20 239 327,00	23 309 762,68
Dotacje na zadania wg porozumień i umów między jst na realizację zadań własnych bieżących i majątkowych	132 000,00	123 945,65
Subwencje z budżetu państwa	14 100 266,00	14 753 058,00
Wpływy z tytułu pomocy finansowej udzielanej pomiędzy jst	32 000,00	47 000,00
Dotacje celowe otrzymane w ramach programów finansowanych z udziałem środków europejskich i z budżetu państwa	1 642 343,54	1 712 958,10
Dotacje celowe otrzymane z funduszy celowych	39 202,20	29 067,80
Środki na dofinansowanie inwestycji pozyskane z innych źródeł (w 2020 r. otrzymano	3 000,00	957 919,00

środki z Rządowego Funduszu Inwestycji Lokalnych)		
Pozostałe dochody	2 474 611,16	1 965 164,69
Razem	78 890 546,01	82 890 066,85



Rys. 20. Dochody Gminy Trzebiatów wg źródeł pochodzenia.

Wydatki budżetu:

Uchwała budżetowa określa, na jakie cele i w jakiej wysokości wydajemy publiczne pieniądze. Można je podzielić na wydatki bieżące i inwestycyjne (majątkowe).

Wydatki bieżące to te związane z działalnością urzędu i jednostek gminnych, np. oświaty, pomocy społecznej, rodziny, instytucji kultury, utrzymaniem obiektów publicznych, oświetleniem dróg, sprzątaniem miasta, gospodarowaniem odpadami, zarządzaniem portem itd. Kwoty przeznaczone na ten cel są podobne co roku. Inaczej jest w przypadku wydatków inwestycyjnych, które mogą się znacznie różnić w poszczególnych latach. Wynika to z liczby i wielkości zaplanowanych zadań inwestycyjnych, co często jest związane z pozyskaniem dodatkowych pieniędzy zewnętrznych, np. unijnych.

Plan i wykonanie wydatków budżetu gminy na dzień 31 grudnia 2019 r. przedstawia się następująco:

plan – 83 489 998,22 zł, wykonanie – 79 045 665,60 zł, tj. 94,68 % w tym:

- wydatki bieżące – plan – 73 122 550,75 zł, wykonanie – 70 064 570,86 zł, tj. 95,82 %
- wydatki majątkowe – plan – 10 367 447,47 zł, wykonanie – 8 981 094,74 zł, tj. 86,63%

Plan i wykonanie wydatków budżetu gminy na dzień 31 grudnia 2020 r. przedstawia się następująco:

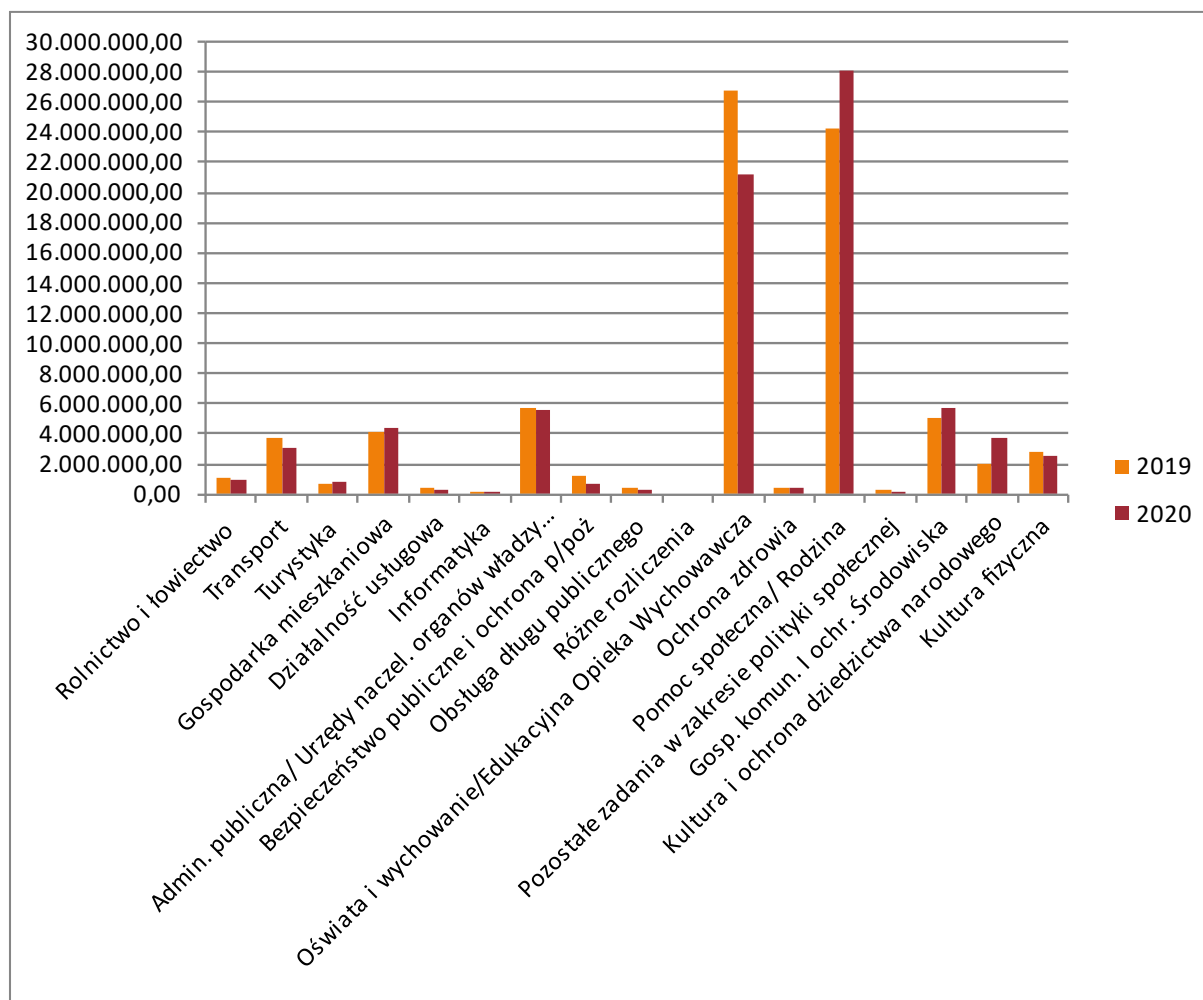
plan – 85 464 468,57 zł, wykonanie – 77 950 452,73 zł, tj. 91,21 % w tym:

- wydatki bieżące – plan – 77 989 667,45 zł, wykonanie – 73 005 892,40 zł, tj. 93,61 %
- wydatki majątkowe – plan – 7.474.801,12 zł, wykonanie – 4 944 560,33 zł, tj. 66,15 %

Tab. 69. Wydatki.

Dział	Rodzaj wydatków	2019	2020
010	Rolnictwo i łowiectwo	1 050 598,97	993 104,39
600	Transport	3 668 229,28	3 017 666,74
630	Turystyka	718 269,86	779 810,14
700	Gospodarka mieszkaniowa	4 117 350,91	4 339 195,30

710	Działalność usługowa	435 393,42	317 642,94
720	Informatyka	65 281,30	8 878,70
750/751	Admin. publiczna/ Urzędy naczel. organów władzy państwowej, kontroli i ochrony prawa oraz sądownictwa	5 742 096,47	5 582 857,57
754	Bezpieczeństwo publiczne i ochrona p/poż	1 149.341,84	725 543,89
757	Obsługa długu publicznego	448 949,41	341 829,80
758	Różne rozliczenia	0,00	0,00
801/854	Oświata i wychowanie/Edukacyjna Opieka Wychowawcza	26 761 908,31	21 203 063,37
851	Ochrona zdrowia	465 768,77	389 107,80
852/855	Pomoc społeczna/ Rodzina	24 287 220,39	28 107 875,26
853	Pozostałe zadania w zakresie polityki społecznej	280 751,73	118 375,77
900	Gosp. komun. I ochr. Środowiska	5 078 784,71	5 684 655,83
921	Kultura i ochrona dziedzictwa narodowego	2 008 215,60	3 749 801,55
926	Kultura fizyczna	2 767 504,63	2 591 043,68
	OGÓŁEM	79 045 665,60	77 950 452,73



Rys. 21. Rodzaje wydatków Gminy Trzebiatów.

Działami które w największym stopniu obciążają wydatki budżetu naszej gminy są „Pomoc społeczna” i „Rodzina” oraz „Oświata i wychowanie” i „Edukacyjna opieka wychowawcza”.

W 2020 r. jak każdy inny samorząd Gmina Trzebiatów poniosła wydatki na walkę z pandemią COVID – 19. Jednostki budżetowe Gminy wydatkowały na to zadanie ponad 519 000 zł, w tym środki otrzymane z budżetu państwa stanowią kwotę ok. 37 000 zł, ze środków unijnych wpłynęło ponad 292 000 zł. (projekty „Bezpieczna edukacja” i „Zdalna szkoła”), a ze środków Gminy wydatkowano ok. 190 000 zł (w tym 40 000 na zad. inwestycyjne - dotacja dla szpitala na zakup urządzeń do badań COVID – 19).

Zadłużenie Gminy Trzebiatów w latach 2019-2025:

Na 31 grudnia 2019 r. Gmina zadłużona była na kwotę 18 774 230,51 zł z tytułu zaciągniętych długoterminowych pożyczek, emisji obligacji i wykupu wierzytelności, w tym:

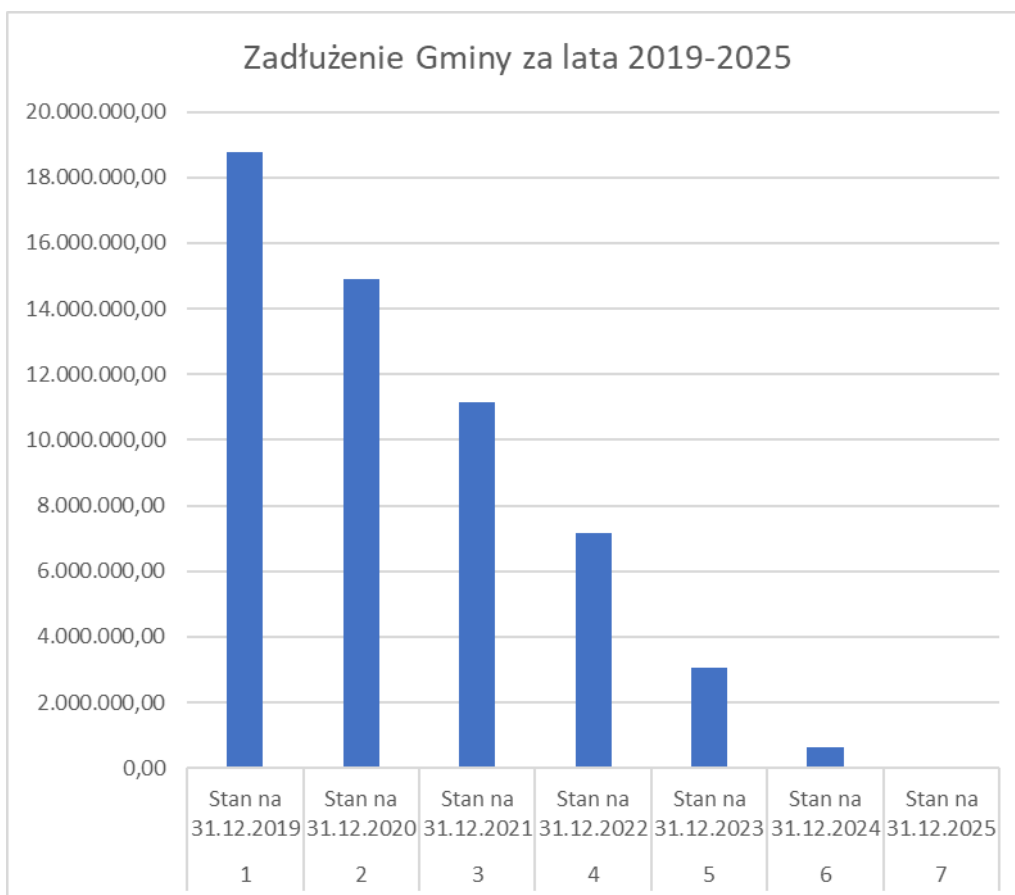
1. Zaciągnięte pożyczki na kwotę 635 699,30 zł,
2. Wyemitowane obligacje na kwotę 11 580 000 zł,
3. Kwoty wykupione przez banki z umów wierzytelności na kwotę – 6 558 531,21 zł (Gmina we wcześniejszych latach podpisała dwie umowy na wykup wierzytelności), w tym;
 - 20 marca 2009 r. umowę dotyczącą budowy hali sportowej w Mrzeżynie. Na 31.12.2019 roku zobowiązanie to opiewa na kwotę 5 669 045,66 zł,
 - 12 kwietnia 2010 r. umowę dotyczącą budowy dwóch budynków komunalnych. Na 31.12.2019 roku zobowiązanie to opiewa na kwotę 889 485,55 zł.

Na 31 grudnia 2020 r. Gmina zadłużona była na kwotę 14 910 665,07 zł z tytułu zaciągniętych długoterminowych pożyczek, emisji obligacji i wykupu wierzytelności, w tym:

1. Zaciągnięte pożyczki na kwotę 270 239,30 zł,
2. Wyemitowane obligacje na kwotę 9 580 000 zł,
3. Kwoty wykupione przez banki z umów wierzytelności na kwotę – 5 060 425,77 zł (Gmina we wcześniejszych latach podpisała dwie umowy na wykup wierzytelności), w tym;
 - 20 marca 2009 r. umowę dotyczącą budowy hali sportowej w Mrzeżynie. Na 31.12.2020 roku zobowiązanie to opiewa na kwotę 4 335 152,90 zł,
 - 12 kwietnia 2010 r. umowę dotyczącą budowy dwóch budynków komunalnych. Na 31.12.2020 roku zobowiązanie to opiewa na kwotę 725 272,87 zł.

Tab. 70. Zadłużenie.

Lp.	Zadłużenie Gminy w latach 2019-2025	Kwota długu
1	Stan na 31.12.2019	18 774 230,51
2	Stan na 31.12.2020	14 910 665,07
3	Stan na 31.12.2021	11 142 320,33
4	Stan na 31.12.2022	7 144 214,89
5	Stan na 31.12.2023	3 046 109,45
6	Stan na 31.12.2024	618 422,15
7	Stan na 31.12.2025	0,00

*Rys. 22. Zadłużenie Gminy za lata 2019 – 2025.*

15. PODATKI I OPŁATY LOKALNE.

15.1. Podział.

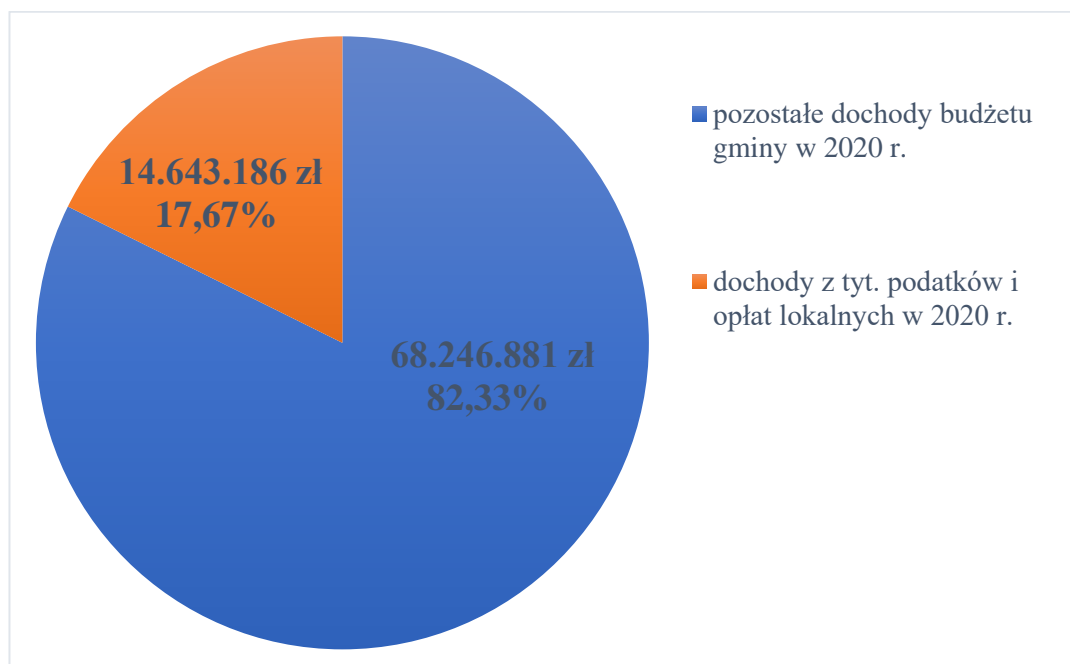
Podatki i opłaty lokalne stanowią bardzo ważny składnik dochodów budżetu gminy. Do grupy tej należą:

- podatek od nieruchomości
- podatek rolny
- podatek leśny
- podatek od środków transportowych
- opłata targowa
- opłata miejscowa
- wpływy z odsetek
- rekompensaty z tyt. utraconych dochodów

15.2. Udział w budżecie.

W ogólnej kwocie dochodów budżetowych prezentuje się następująco:

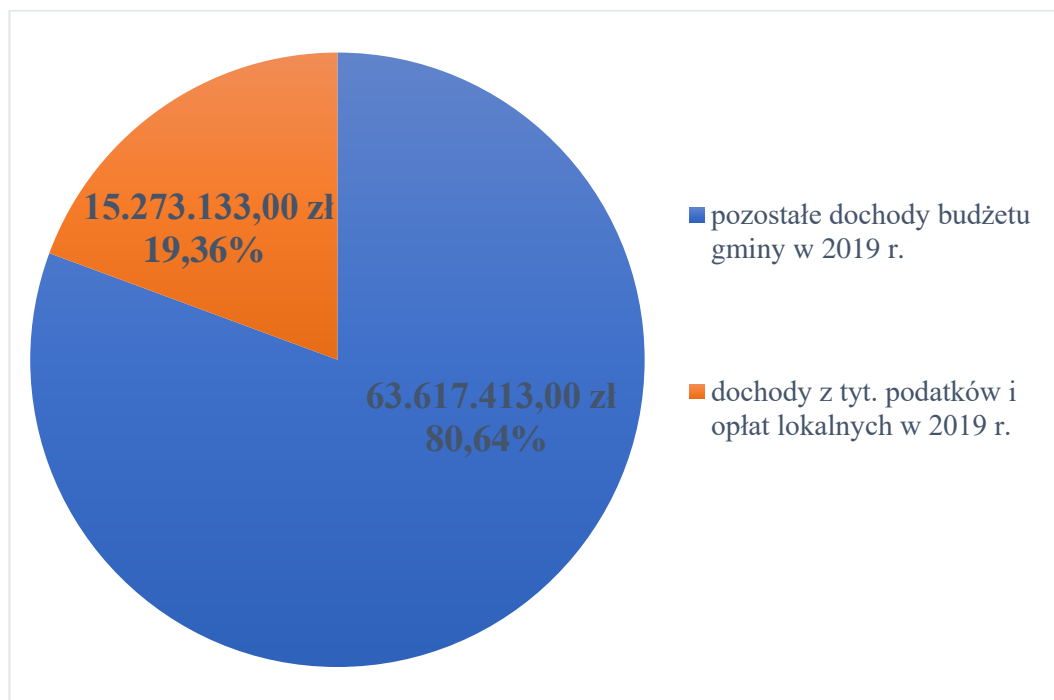
- dochody budżetu gminy 2020r	82 890 067,00 zł
- dochody z tyt. podatków i opłat lokalnych	14 643 186,00 zł
Udział w budżecie na poziomie	17,66 %



Rys. 23. Udział podatków w budżecie w 2020 r.

Dla porównania – 2019 r.

- dochody budżetu gminy	78 890,546,00
- dochody z tyt. podatków i opłat lokalnych	15 273 133,00 zł
- udział %	19,36 %



Rys. 24. Udział podatków w budżecie w 2019 r.

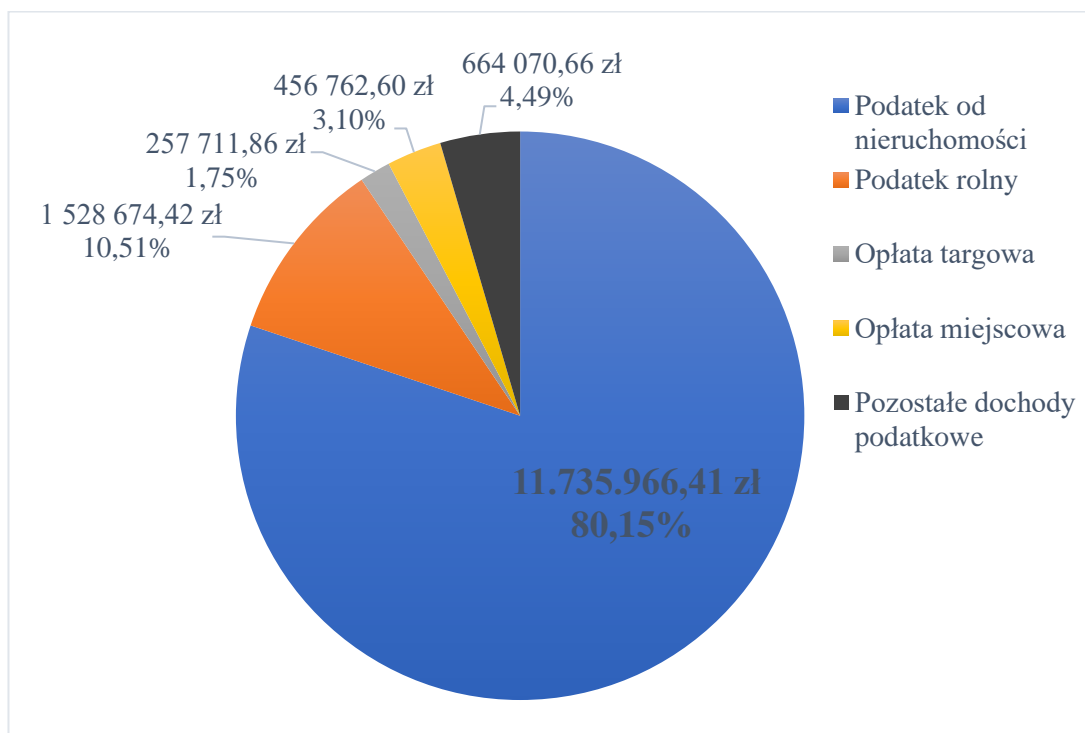
15.3. Struktura wpływów z podatków i opłat lokalnych.

W ogólnej kwocie dochodów otrzymanych z tyt. podatków i opłat lokalnych największe wpływy otrzymywane są z tytułu podatku od nieruchomości, rolnego oraz opłaty miejscowej i targowej.

Tab. 71. Struktura wpływów w 2020 r.

Rodzaj podatku/opłaty	Kwota wpływów w zł	% udział w dochodach podatkowych
Podatek od nieruchomości	11 735 966,41	80,15
Podatek rolny	1 528 674,42	10,51

Podatek leśny	118 881,03	0,81
Podatek od śr. transportowych	180 317,01	1,22
Opłata targowa	257 711,86	1,75
Opłata miejscowa	456 762,60	3,10
Odsetki	97 213,62	0,64
Rekompensaty utraconych dochodów	267 659,00	1,82
Razem	14 643 185,95	100

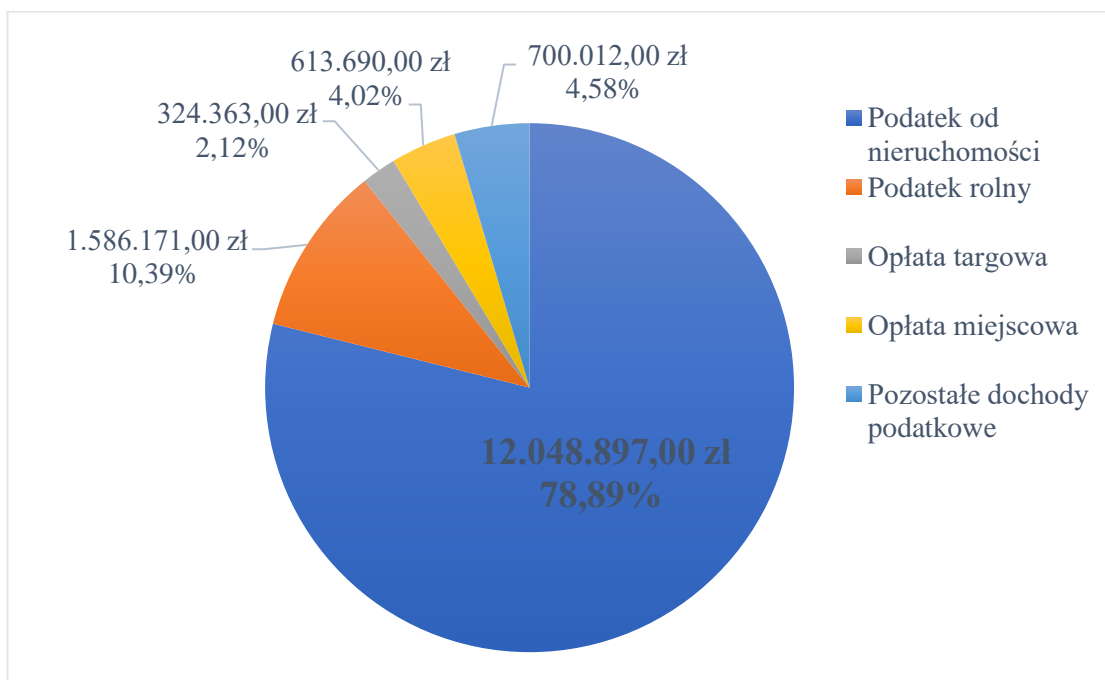


Rys. 25. Udział w dochodach podatkowych i opłatach w 2020 r.

Dla porównania:

Tab. 72. Struktura wpływów w 2019 r.

Rodzaj podatku/opłaty	Kwota wpływów w zł	% udział w dochodach podatkowych
Podatek od nieruchomości	12 048 897,00	78,89
Podatek rolny	1 586 171,00	10,39
Podatek leśny	117 181,00	0,77
Podatek od śr. transportowych	187 296,00	1,23
Opłata targowa	324 363,00	2,12
Opłata miejscowa	613 690,00	4,02
Odsetki	134 221,00	0,87
Rekompensaty utraconych dochodów	261 314,00	1,71
Razem	15 273 133,00	100



Rys. 26. Udział w dochodach podatkowych i opłatach w 2019 r.

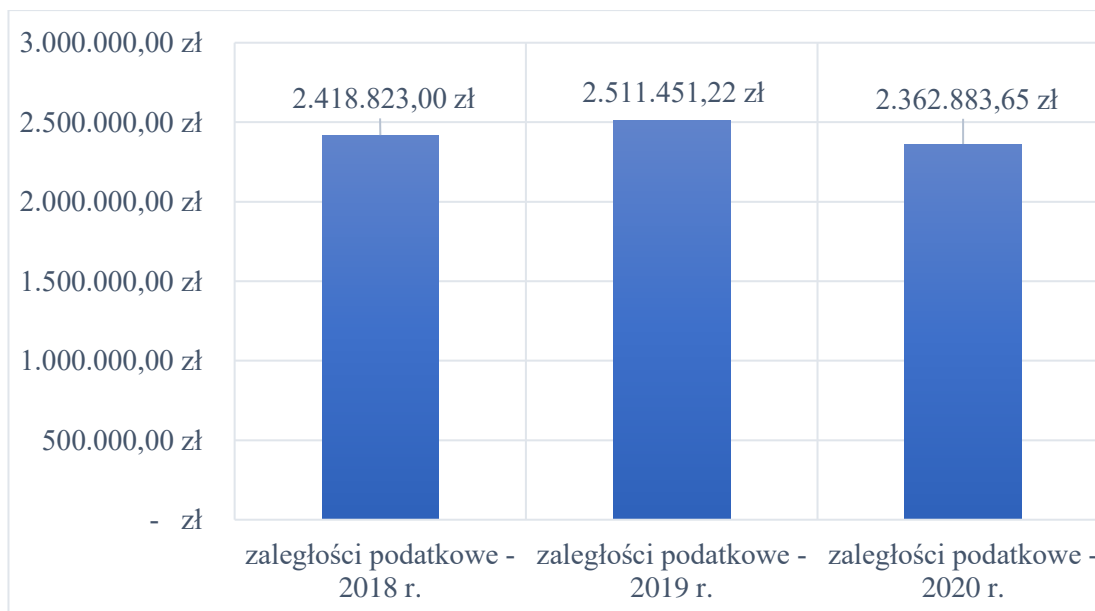
15.4. Zaległości.

Zaległości w spłacie podatków i opłat lokalnych w trzech ostatnich latach.

W 2020 r. 2 362 883,65 zł

W 2019 r. 2 511 451,22 zł

W 2018 r. 2 418 823,00 zł



Rys. 27. Porównanie zaległości w latach 2018 – 2020.

15.5. Wpływ epidemii COVID-19.

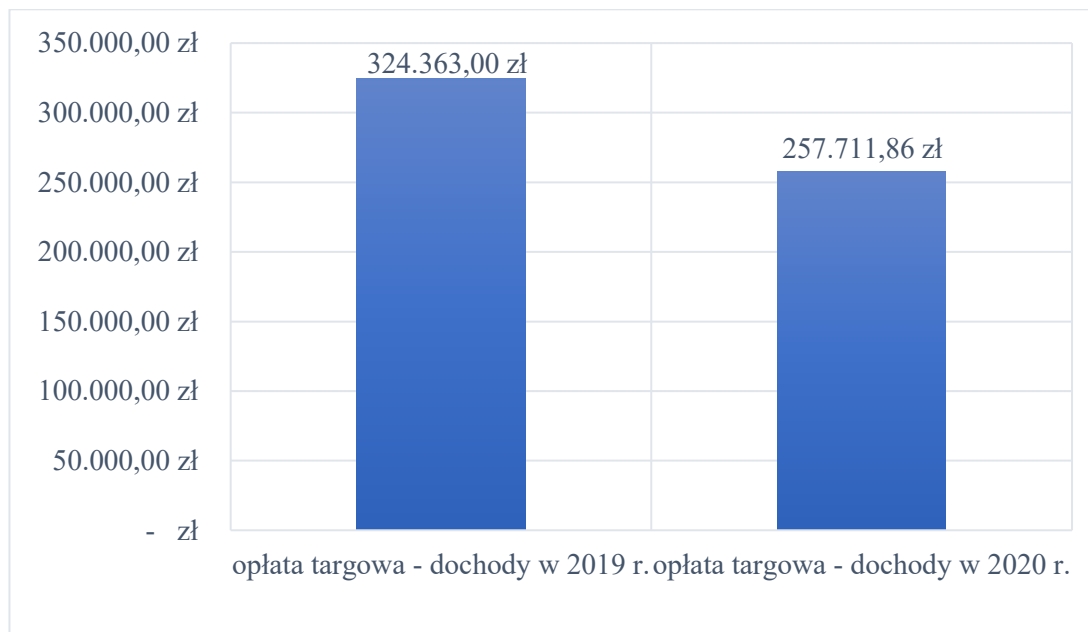
Epidemia Covid-19 miała niebagatelny wpływ na realizację dochodów podatkowych gminy, szczególnie w zakresie opłaty targowej i miejscowej:

Opłata targowa:

2020 257 711,86

2019 324 363,00

Spadek o ponad 20%



Rys. 28. Wpływ pandemii na wpływy z opłaty targowej.

Opłata miejscowa:

2020 456 762,60 zł

2019 613 690,00 zł

Spadek o ponad 25%.



Rys. 29. Wpływ pandemii na wpływy z opłaty miejscowej.


Skutki finansowe udzielonych zwolnień i umorzeń w związku z COVID-19 za 2020 r.

W związku z ponoszeniem negatywnych konsekwencji ekonomicznych spowodowanych epidemią Covid-19 zastosowano zwolnienia i umorzenia w podatku od nieruchomości., w następującej wysokości :

1.Zwolnienia na podstawie aktu prawa miejscowego	240 470,97 zł w tym
Osoby prawne	152 980,00 zł
Osoby fizyczne	87 490,97 zł
2.Umorzenia zaległości	99 690,50 zł, w tym
Osoby prawne	16 654,00 zł
Osoby fizyczne	83 063,50 zł
Razem umorzenia i zwolnienia w związku z COVID-19	340 161,47 zł

16. INWESTYCJE I WAŻNIEJSZE REMONTY.

1. Budowa szaletu publicznego w Mrzeżynie przy ul. Tysiąclecia – 15 630,00 zł
W ramach inwestycji w roku 2020 r. wykonano dokumentację projektową oraz uzyskano decyzję o pozwoleniu na budowę. Realizację inwestycji zaplanowano na pierwszą połowę 2021 r.
2. W ramach rozbudowy Szkoły Podstawowej nr 2 w Trzebiatowie przy ul. Długiej dokonano zakupu wyposażenia pomieszczeń przedszkolnych i klasowych – 155 560,11 zł





Fot. 58 i 59. Wyposażenie pomieszczeń przedszkolnych w przedszkolu przy Szkole Podstawowej nr 2.

3. „Budowa lokalnej oczyszczalni ścieków wraz z budową i przebudową istniejącej sieci kanalizacji sanitarnej z przyłączami oraz przebudową istniejącego kanału odprowadzającego ścieki oczyszczone, przebudową rowu, budową linii energetycznej oraz rozbiórką osadnika, poletka osadowego oraz ogrodzenia, w miejscowości Gołańcz Pomorska” – 345 364,83 zł inwestycja w trakcie realizacji.



Fot. 60. Lokalna oczyszczalnia ścieków w Gołańczy Pomorskiej.

Projekt współfinansowany przez Unię Europejską w ramach Programu Rozwoju Obszarów Wiejskich na lata 2014-2020. Działanie: Podstawowe usługi i odnowa wsi na obszarach wiejskich. Poddziałanie: Wsparcie inwestycji w tworzenie, ulepszanie i rozwijanie podstawowych usług lokalnych dla ludności wiejskiej, w tym rekreacji, kultury i powiązanej infrastruktury.

W zakres inwestycji obejmuje wykonanie:

- sieci kanalizacyjnej z przyłączami, o łącznej długości kanałów z rur – około 957,22 mb;
- oczyszczalni ścieków, dla której obciążenie ładunkiem zanieczyszczeń przyjęto jako odpowiadające 160 mieszkańcom równoważnym (RLM).
- wylotu ścieków oczyszczonych;
- sieci i instalacji zewnętrznych na terenie oczyszczalni;
- ogrodzenia terenu;
- nawierzchni utwardzonej;
- czyszczenia i remontu istniejącego kanału DN350 odprowadzającego ścieki oczyszczone do rowu;
- odmulenia i regulacji skarp istniejącego rowu otwartego odprowadzającego ścieki oczyszczone;
- rozbiórki istniejących obiektów: osadnika Imhoffa, poletka osadowego i ogrodzenia.

Projektowana kanalizacja i oczyszczalnia ścieków znajduje się na działkach nr 307/8, 307/5, 307/27, 298, 297/29, 297/9, 297/4, 297/12, 297/13, 297/14, 297/15, 297/16, 297/17, 297/25 obręb 0013 Gołańcz Pomorska, gmina Trzebiatów.

Planowany termin zakończenia robót budowlanych: 17 maja 2021 r.

Kwota umowna z wykonawcą robót: 1 082 400,00 zł brutto.

4. „Zagospodarowanie na cele rekreacyjne i społeczne terenów podmiejskich położonych wzdłuż murów obronnych w Trzebiatowie” – 1 998 433,70 zł inwestycja w trakcie realizacji.



Fot. 61 i 62. Realizacja projektu „Zagospodarowanie na cele rekreacyjne i społeczne terenów podmiejskich położonych wzdłuż murów obronnych w Trzebiatowie”.

Projekt współfinansowany przez Unię Europejską w ramach Regionalnego Programu Operacyjnego Województwa Zachodniopomorskiego na lata 2014 – 2020. Działanie 9.3 Wsparcie rewitalizacji w sferze fizycznej, gospodarczej i społecznej ubogich społeczności i obszarów miejskich i wiejskich.

Prace obejmują rekonstrukcje fragmentów korony muru, szereg prac remontowych oraz zabiegów konserwatorskich przy elewacjach muru, w oparciu o przygotowany program prac konserwatorskich oraz wytyczne konserwatora zabytków.

W zakresie robót będzie również uporządkowanie zieleni od strony pola, usunięcie wtórnej nawierzchni z płyt betonowych od strony miasta i uporządkowanie przymurza - profilowanie terenu ze spadkiem od muru ku środkowi ulicy, wykonanie bruku ulicy z kamieni granitowych – pełna długość odcinka. Jednocześnie wprowadzenie kanalizacji burzowej wzdłuż muru - likwidacja istniejących rynsztoków.

Ponadto zaprojektowano skomunikowanie działki z pozostałą częścią murów obronnych poprzez remont istniejących schodów gruntowych w sąsiedztwie ul. T. Kościuszki i ul. Głębokiej. Wzdłuż muru zaprojektowano ciąg spacerowy wykonany jako naturalna ścieżka z nawierzchni wodoprzepuszczalnej.

Teren będzie zaopatrzony w oświetlenie parkowe na słupach i gruntowe, podkreślające walory architektoniczno - urbanistyczne obwarowań miejskich i umożliwiające korzystanie z parku po zmierzchu.

W ramach umowy, wykonawca zobowiązany jest wykonać nowe nasadzenia zieleni zgodnie z projektem urządzenia zieleni, a także dostarczyć i zamontować obiekty małej architektury.

Po rewitalizacji, teren przedmurza pełnić będzie rolę terenu rekreacyjno – parkowego z możliwością zapoznania się przez zwiedzających z zabytkowym zespołem murów obronnych m. Trzebiatów. Teren zielony pomiędzy murem obronnym a brzegiem rzeki zaprojektowano jako teren rekreacyjny, w tym:

- plac zabaw dla dzieci,
 - siłownia dla dorosłych,
 - miejsca z ławkami parkowymi i oświetleniem parkowym,
- do korzystania przez mieszkańców miasta.

Planowany termin zakończenia robót budowlanych: 30 czerwca 2021r.

Kwota umowna z wykonawcą robót: 2 970 730,00 zł + 184 883,91 zł = 3 155 613,91 zł brutto.

5. Place zabaw:

- plac zabaw w Gosławiu – 13 530,00 zł
- plac zabaw w Nowielicach - 10 871,90 zł
- plac zabaw na Białobokach – 13 307,31 zł



Fot. 63. Plac zabaw w Gosławiu.



Fot. 64. Plac zabaw w Nowielicach.

6. Przebudowa budynku przy ul. Muzealnej w Trzebiatowie na Środowiskowy Dom Samopomocy i pomieszczenia dla organizacji pożytku publicznego – 40 000,00 zł.

W ramach inwestycji w roku 2020r. wykonano dokumentację projektową oraz uzyskano decyzję o pozwoleniu na budowę. Złożony został wniosek o dofinansowanie prac związanych z przebudową budynku w części dotyczącej Środowiskowego Domu Pomocy do Zachodniopomorskiego Urzędu Wojewódzkiego w Szczecinie Wydział Zdrowia i Polityki Społecznej.

7. Wykonanie ogrzewania elektrycznego w pomieszczeniu świetlicy wiejskiej w miejscowości Włodarka – 16 514,64 zł.

W ramach przeprowadzonej inwestycji zamontowano sufitowe ogrzewanie elektryczne z możliwością z możliwością jego niezależnej regulacji w każdym pomieszczeniu świetlicy.

8. Wybrane remonty w 2020 r.

- remont świetlicy wiejskiej w Gołańczy Pomorskiej osiedle – 11 000,00 zł

- remont świetlicy wiejskiej w Gołańczy Pomorskiej wieś – 8 000,00 zł

- remont świetlicy wiejskiej w Kłodkowie – 8 630,00 zł

- remont świetlicy wiejskiej w Lewicach – 2 214,00 zł

- remont świetlicy wiejskiej w Robach – 10 800,00 zł

- remont świetlicy wiejskiej w Sadlnie – 7 872,00 zł

- remont świetlicy wiejskiej w Trzebuszu wieś – 8 500,00 zł

- remont świetlicy wiejskiej we Włodarce – 1 303,80 zł


- remont świetlicy wiejskiej w Mrzeżynie za Regą – 10 499,00 zł

- remont świetlicy wiejskiej w Gąbinie – 3 730,00 zł

- remont świetlicy wiejskiej w Trzebuszu osiedle – 1 107,00 zł

- remont świetlicy wiejskiej w Gorzysławiu – 1 750,00 zł

- remont świetlicy wiejskiej w Gosławiu – 7 130,00 zł



Fot. 65. Wyremontowana świetlica wiejska w Gosławiu



Fot. 66. Wyremontowana świetlica wiejska w Gołańczy Pomorskiej (wieś).

17. PROMOCJA.

17.1. Wybrane działania promocyjne.

W roku 2020 Urząd Miejski wraz z jednostkami organizacyjnymi oraz ze stowarzyszeniami działającymi na rzecz promocji naszej gminy zaplanował przeprowadzenie szeregu imprez i wydarzeń promocyjnych zarówno dla mieszkańców jak i dla turystów przebywających na naszym terenie. Wśród wydarzeń były sprawdzone imprezy cykliczne oraz nowe propozycje o charakterze kulturalnym, patriotycznym, turystycznym, sportowym i rekreacyjnym.

Niestety, ze względu na panującą pandemię koronawirusa i wprowadzane sukcesywnie na przestrzeni roku obostrzenia z tym związane stały się dla działań promocyjnych niesprzyjającym elementem i uniemożliwiły przeprowadzenie szeregu zaplanowanych wydarzeń. Zakaz zgromadzeń i organizowania imprez o charakterze promocyjnym był tego efektem. Wszelkie działania promocyjne samorządów, regionów w tej sytuacji w dużym stopniu przeniosły się do wirtualnego świata.

W 2020 roku m.in.:

- stworzono nową, bardziej atrakcyjną stronę internetową Gminy Trzebiatów;
- wykonano spoty promocyjne Mrzeżyna i Rogowa, ukazujący największe walory turystyczne i naturalne naszego regionu a także podkreślający, że jesteśmy gotowi na sezon turystyczny i bezpieczne przyjęcie naszych Gości.
Udostępniony spot na stronie Facebooka Gminy Trzebiatów miał 53 tysięcy wyświetleń;
- wykonano stronę www.trzebiatow360.pl, która, za pomocą panoram sferycznych, pozwala wyruszyć w wirtualną podróż po gminie Trzebiatów. Na początku naszej przygody z wirtualnym marketingiem regionu postawiliśmy na wersję w języku polskim i angielskim;
- zaprezentowano naszą gminę na Pikniku nad Odrą w Szczecinie w dniach 5-6 września 2020 r., podczas którego emitowany był nasz spot promocyjny oraz panoramy sferyczne;
- wykonano i wydano nowe foldery promocyjne, m.in. przewodnik turystyki rowerowej i aktywnego wypoczynku, Szlak Słonia w j. niemieckim;
- odnowiono szlaki pieszo-rowerowe z wymianą tablic w Mrzeżynie, Nowielicach i Robach;
- wykonano i posadowiono w Mrzeżynie rzeźbę rybaka z ławką i stolikiem;

- wykonano tablice promocyjne (5 szt.), które posadowiono w Mrzeżynie;
- wykonano dodatkowe tablice kierunkowe ścieżek rowerowych;
- wykonano rewitalizację szlaków turystycznych;
- wykonano tablice okolicznościowe w Gołańczy Pom., Gąbinie i Trzebiatowie.

17.2. Wybrane wydarzenia.

Narodowy Dzień Pamięci „Żołnierzy Wyklętych”.

1 marca 2020 r. przy spichlerzu zbożowym na Placu Lipowym w Trzebiatowie odbyły się gminne wydarzenia upamiętniające „Żołnierzy Wyklętych”. Urząd Miejski wraz z Grupą Rekonstrukcji Historycznej „Nałęcz”, Klubem Wojskowym 7BOW oraz z jednostkami wojskowymi z Trzebiatowa i Mrzeżyna zorganizował imprezę plenerową. Głównym punktem była IX edycja Biegu Tropem Wilczym. Wystartowało w nim 120 zawodników.





Fot. 67 i 68. Bieg Tropem Wilczym w 2020 r.

Podczas eventu można było podziwiać wystawy: „Niepokonani. Niezłomni. Wyklęci!”, „Obozowisko Leśne Partyzantki Niepodległościowej” oraz „Ścieżkę Edukacyjną”.



Fot. 69. Dzień Pamięci „Żołnierzy Wyklętych” w 2020 r.



Fot. 70. „Obozowisko Leśne Partyzantki Niepodległościowej”.

Po biegu GRH „Nałęcz” przedstawiła inscenizację pt. „Akcja na Posterunek UB w Bobolicach”, podczas której rekonstruktorzy odtworzyli autentyczną akcję odbicia więźniów z rąk UB.



Fot. 71. Inscenizacja pt. „Akcja na Posterunek UB w Bobolicach”.

Przybyli na Plac Lipowy mieszkańcy gminy, turyści oraz biegacze skosztowali wojskową grochówkę, pieczone kielbaski i przygotowane smakołyki.



Fot. 72. Poczęstunek podczas Dnia Pamięci „Żołnierzy Wyklętych” w 2020 r.

Powstanie warszawskie - inscenizacja historyczna.

1 sierpnia 2020 r. w 76. rocznicę wybuchu Powstania Warszawskiego, w Porcie Morskim w Mrzeżynie odbyła się inscenizacja historyczna, podczas której zaprezentowane zostały scenki z życia Warszawy przed godziną „W” oraz epizody walk z Powstania. Inscenizację przeprowadziła Grupa Rekonstrukcji Historycznej „Nałęcz” z Trzebiatowa przy wsparciu Urzędu Miejskiego, Klubu Wojskowego 7 BOW, Zarządu Portu Morskiego w Mrzeżynie oraz Ochotniczej Straży Pożarnej z Mrzeżyna.





Fot. 73 i 74. Powstanie warszawskie - inscenizacja historyczna w 2020 r.

Nadanie tytułu Honorowego Obywatela Miasta Trzebiatowa

3 sierpnia 2020 r. odbyło się posiedzenie Kapituły Nadania Honorowego Obywatelstwa Miasta Trzebiatów, na którym przedstawiono wniosek Stowarzyszenia Żołnierzy Gminy Trzebiatów „Zawsze Wierni” oraz Grupy Rekonstrukcji Historycznej „Nałęcz” o przyznanie godności Honorowego Obywatelstwa Miasta Trzebiatów Panu Markowi Winiarskiemu z Brwinowa. Kapituła sprawdziła wniosek pod względem formalnym i merytorycznym a następnie postanowiła przedłożyć go Radzie Miejskiej proponując nadanie godności Honorowego Obywatelstwa Trzebiatowa Panu Markowi Winiarskiemu.



Fot. 75. Józef Domański - Burmistrz Trzebiatowa, Mirosław Makarewicz - Przewodniczący Rady Miejskiej, Renata Teresa Korek - Dyrektor Trzebiatowskiego Ośrodka Kultury, Honorowi Obywatele Miasta Trzebiatowa: Ryszard Witwicki, Andrzej Guzik oraz Tadeusz Żukowski.

26 sierpnia 2020 r. podczas nadzwyczajnej sesji Rady Miejskiej w Trzebiatowie, która odbyła się w Pałacu nad Młynówką, przyznano Panu Markowi Winiarskiemu tytuł Honorowego Obywatela Miasta Trzebiatów. Godność Honorowego Obywatelstwa Miasta Trzebiatów to szczególnie tytuł nadawany osobom spoza Gminy Trzebiatów, w uznaniu za ich działalność oraz wybitne zasługi dla naszej miejscowości.



Fot. 76. Nadzwyczajna sesja Rady Miejskiej w trzebiatowskim pałacu.



Fot. 77. Marek Winiarski- Honorowy Obywatel Trzebiatowa, Józef Domański- Burmistrz Trzebiatowa i Mirosław Makarewicz- Przewodniczący Rady Miejskiej.

Pan Marek Winiarski - radny Rady Miejskiej w Brwinowie, wieloletni samorządowiec, społecznik oraz Przyjaciel Trzebiatowa.




Fot. 78. Marek Winiarski w asyście członków GRH „Nałęcz”

Dotychczas godność Honorowego Obywatela Miasta Trzebiatów otrzymali:

- płk Ryszard Witwicki, były dowódca trzebiatowskiej jednostki wojskowej - tytuł nadany w 2006 r.,
- pastor Hans-Udo Vogler (zm. 28.09.2018 r.) - tytuł nadany w 2006 r.,
- gen. dyw. Stanisław „Nałęcz” Komornicki - Kanclerz Orderu Wojennego Virtuti Militari. Zginął 10 kwietnia 2010 roku w Katastrofie pod Smoleńskiem. Tytuł nadany w 2007 r.,
- Tadeusz Żukowski, poeta - tytuł nadany w 2008 r.,
- Andrzej Guzik, były burmistrz Brwinowa - tytuł nadany w 2008 r.,
- płk Karol Perłowski, żołnierz AK, ps. „Łoś”, Powstaniec Warszawski (zm. 3.12.2010 r.) - tytuł nadany w 2009 r.,
- dr Janina Kochanowska, historyk sztuki, znawczyni historii Pomorza Zachodniego, opiekunka merytoryczna seminariów naukowych "Trzebiatów - spotkania pomorskie", współpracuje z Trzebiatowskim Ośrodkiem Kultury - tytuł nadany w 2009 r.
- Marek Winiarski - wieloletni samorządowiec Gminy Brwinów, społecznik, inicjator i orędownik nawiązania współpracy i bliskich relacji z trzebiatowską Jednostką Wojskową i trzebiatowskim samorządem - tytuł nadany w 2020 r.

Podczas wspomnianej sesji nadzwyczajnej radni zdecydowali również o nadaniu, około 250-metrowemu dojściu na plażę przy promenadzie w okolicy kościoła w Mrzeżynie, nazwy „Aleja Brwinowska”.

Promenada została otwarta w 2018 r. W ramach współpracy Gmina Brwinów dofinansowała jej budowę kwotą 100 tys. zł.



Fot. 79. Aleja Brwinowska w Mrzeżynie.



*Fot. 80. Arkadiusz Kosiński-Burmistrz Gminy Brwinów i Józef Domański –
Burmistrz Trzebiatowa.*

Nadanie Honorowego Obywatelstwa Trzebiatowa Panu Markowi Winiarskiemu z Brwinowa jak również nadanie nazwy „Aleja Brwinowska” dojściu na plażę w Mrzeżynie stało się doskonałym sposobem promocji Gminy Trzebiatów na ziemi mazowieckiej.

Rocznica Cudu nad Wisłą.

15 sierpnia 2020 r. w 100. rocznicę Cudu nad Wisłą w Gąbinie odbyło się kilka połączonych eventów. Pierwszy z nich to V Bieg Nałęcz – cykliczne wydarzenie upamiętniające gen. dyw. Stanisława Nałęcz-Komornickiego, Honorowego Obywatela Trzebiatowa i Patrona GRH „Nałęcz”, który zginął w tragedii lotniczej pod Smoleńskiem.



Fot. 81. V Bieg Nałęcz.

Drugie wydarzenie to Piknik Militarny, którego głównym elementem była rekonstrukcja fragmentów Bitwy Warszawskiej z 1920 r. z udziałem Grupy Rekonstrukcji Historycznej „Nałęcz” z Trzebiatowa.



Fot. 82. Rekonstrukcja fragmentu walk w Bitwie Warszawskiej w wyk. GRH „Nałęcz”.

Uczestnicy imprezy mogli również obejrzeć sprzęt militarny, broń, umundurowanie oraz pojazdy wojskowe.

W tym dniu na terenie Parku Edukacji i Rekreacji Mandragora odbył się także III Piknik Zielny - święto zielarzy, rolników, ogrodników oraz rękodzielników, którzy zaprezentowali swoje lokalne produkty.

Jubileusz Gąbina.

W roku 2020 przypadł Jubileusz 850 - lecia Gąbina. Z tej okazji dokonano uroczystego odsłonięcia kamienia z tablicą pamiątkową.



Fot. 83. Odślonięcie tablicy pamiątkowej w Gąbinie.

17.3. Współpraca z Gminami partnerskimi.

Działania promocyjne realizowane są również poprzez współpracę gminy Trzebiatów z partnerskimi gminami zarówno na szczeblu krajowym jak i międzynarodowym.

Nawiązywanie oraz utrzymywanie dobrych kontaktów między gminami partnerskimi dostarcza niewątpliwie nowych praktycznych rozwiązań, przynosi wiele korzyści dla społeczności lokalnej i gminy. Spotkania ludzi z różnych regionów dają możliwość wspólnego rozwiązywania problemów, wymiany poglądów i doświadczeń.

Wzajemna wymiana doświadczeń czy informacji jest skutecznym narzędziem promocji i rozwoju naszych regionów, a dodatkowo dostarcza konkretnej wiedzy teoretycznej i umiejętności praktycznych, niezbędnych do sprawnego wykorzystania własnego potencjału gospodarczego. Taka współpraca daje również możliwości do prezentowania własnej, odrębnej kultury.

Zakres współpracy, w którym gminy partnerskie rozwijają horyzonty to przede wszystkim wzajemne spotkania młodzieży i nauczycieli szkół gminnych w celu lepszego poznania historii i współczesności, wymianę wakacyjną uczniów, wzajemne uczestnictwo w wydarzeniach kulturalnych, sportowych, rekreacyjnych i innych imprezach, organizowanych przez stowarzyszenia, kluby sportowe oraz instytucje kulturalne działające na terenach poszczególnych gmin.

Współpraca partnerska i promowanie w jej ramach walorów naszej gminy owocuje zwiększającym się sukcesywnie wyborem spędzenia urlopu w naszych miejscowościach turystycznych przez mieszkańców naszych gmin partnerskich, zwłaszcza Brwinowa i Wandlitz.

Niestety w 2020 roku, ze względu na panującą pandemię i ograniczenia z tym związane, zaplanowane zamierzenia w ramach współpracy partnerskiej nie mogły być zrealizowane a ich charakter polegał głównie na wzajemnych kontaktach za pomocą zdalnych kanałów komunikacji.

Gmina Trzebiatów aktywnie współpracuje z gminą województwa mazowieckiego Brwinów oraz niemiecką gminą Wandlitz (Brandenburgia).



Fot. 84. Herb Brwinowa.

Brwinów jest miastem w województwie mazowieckim, w powiecie pruszkowskim 25 km od centrum Warszawy. Od 1950 roku Brwinów posiada prawa miejskie, według ostatnich danych miasto liczy ok. 14. tysięcy mieszkańców. Burmistrzem Gminy Brwinów jest Pan Arkadiusz Kosiński. Gminą partnerską Trzebiatowa jest od 2008 roku. Gmina Brwinów przekazała 70 tys. zł. na pomoc podczas powodzi w 2008 r., która dotknęła gminę Trzebiatów. Wsparła również finansowo kwotą 100 tys. zł budowę promenady nadmorskiej w Mrzeżynie w 2018 roku.



Fot. 85. Złożenie kwiatów pod pomnikiem w Brwinowie przez delegację wojska z Trzebiatowa i Mrzeżyna.


We wrześniu 1939 r. rozegrała się pod Brwinowem bitwa 36. pułku piechoty Legii Akademickiej z wojskami niemieckimi, która opóźniła marsz hitlerowców na Warszawę. Po wojnie pułk stacjonował w Trzebiatowie. Kolejne Jednostki Wojskowe, z obecną włącznie, stacjonujące w Trzebiatowie kultywowały tradycje 36. Pułku Piechoty Legii Akademickiej.



Fot. 86. Na zdjęciu: brwinowski fotoplastykon w mrzeżyńskim porcie.



Fot. 87. Delegacja z Trzebiatowa z wizytą w gminie Brwinów w ramach współpracy.



Fot. 88. Herb Wandlitz

Wandlitz – gmina w Niemczech, w kraju związkowym Brandenburgia w powiecie Barnim, położona ok. 25 km od Berlina i ok. 15 km na wschód od Oranienburga. Gmina liczy ok. 22 tys. mieszkańców. Nieopodal znajdowało się strzeżone osiedle kierownictwa NRD Waldsiedlung Wandlitz. Burmistrzem Gminy Wandlitz jest Pan Oliver Borchert.



Fot. 89. Ratusz w Wandlitz.

Bardzo prężna współpraca z niemiecką gminą Wandlitz odbywa się na wielu płaszczyznach, m.in. takich jak wymiana doświadczeń i informacji, gospodarka, sport, turystyka i wypoczynek, kultura i sztuka, współpraca szkół oraz spotkania seniorów.



Fot. 90. Przyjaciele z Wandlitz.



Fot. 91. Grupa z Wandlitz na turnieju bule w 2018 r.



Fot. 92. Grupa z Wandlitz z trzebiatowskimi seniorami.



Fot. 93. Zespół Trzebiatowiacy na spotkaniu jubileuszowym z okazji 15. lat partnerstwa.

Stworzony projekt wymiany kierowany jest przede wszystkim do organizacji i stowarzyszeń, szkół, sportowców i innych grup mieszkańców, którzy realizują program wymiany w imię lepszego wzajemnego poznania, pokonywania istniejących jeszcze w obu społeczeństwach – polskim i niemieckim – barier i stereotypów.

W roku 2020, podjęto działania zmierzające do zintensyfikowania wzajemnych relacji z partnerską gminą Istebna położoną w Beskidzie Śląskim.



Fot. 94. Herb Gminy Istebna

Istebna jest miejscowością turystyczną położoną w Beskidzie Śląskim w pobliżu granicy z Czechami i Słowacją na zboczach Złotego Gronia na wysokości 590-620 m n.p.m. Przez miejscowość przepływa rzeka Olza. Wraz z Jaworzynką i Koniakowem tworzy tzw. „beskidzką trójwieś”. Największą sławę "beskidzkiej trójwsi" przyniosły koronki koniakowskie,

wykonywane od końca XIX w. aż po dzień dzisiejszy. Koniakowskie koronki znane są na całym świecie.

W dniach 7-9 września 2020 r. Trzebiatów gościł delegację z Gminy Istebna z Wójtem Panią Łucją Michalek na czele. Podczas spotkania prowadzone były rozmowy dotyczące reaktywowania współpracy w ramach partnerstwa obu gmin. Omawiane były tematy m.in. wymiany dzieci i młodzieży, współpracy stowarzyszeń i klubów sportowych. Goście z Istebnej zwiedzili również Miasto Słonia oraz odwiedziły nadmorskie Mrzeżyno.



Fot. 95. Goście z Istebnej z Panią Wójt Łucją Michalek na spotkaniu z Burmistrzem Józefem Domańskim.



Fot. 96. Goście z Istebnej z Panią Wójt Łucją Michalek w Pałacu.

18. SPORT.

Na zadania w zakresie kultury fizycznej w 2020 roku przeznaczono środki finansowe w wysokości 464 000,00 zł., w tym:

Tab. 73. Budżet w 2020 r. dział 926 rozdz. 92605, zadania w zakresie kultury fizycznej.

		Plan	Wykonanie
1.	Dotacje dla klubów sportowych	404 000,00	392 000,00
2.	Organizacja sportu w gminie	60 000	46 068,26

W celu udzielenia pomocy szczególnie uzdolnionym zawodnikom, osiągającym wysokie wyniki sportowe i kontynuującym swoje kariery w gminie Trzebiatów, przyznano stypendia sportowe. Stypendia mają charakter motywacyjny, umożliwiają nie tylko rozwój sportowy i edukację ale także promocję gminy.

W roku 2020 przyznano stypendia na kwotę 13 000,00 zł, skorzystało z niej 11. zawodników.

18.1. Dotacje dla klubów sportowych.

Tab. 74. Dotacje dla klubów sportowych – wykonanie.

L.p.	Nazwa klubu	Wykonanie w zł.
1.	Trzebiatowski Klub Sportowy „Rega” Trzebiatów - piłka nożna	259 000,00
2.	Ludowy Klub Sportowy Dragon Nowielice - jeździectwo	5 500,00
3.	Międzyszkolny Ludowy Uczniowski Klub Sportowy „Jedynka” Trzebiatów przy SP Nr 1 - unihokej	54 500,00
4.	Międzyszkolny Ludowy Uczniowski Klub Sportowy „Trzebiatów” przy SP Nr 1 - lekkoatletyka	5 000,00
5.	Ludowy Uczniowski Klub Sportowy „Fala” Trzebiatów przy SP Nr 2 - tenis stołowy	39 500,00
6.	Jeździecki Klub Sportowy „AGRO-POL” w Trzebiatowie - jeździectwo	4 500,00
7.	Uczniowski Klub Sportowy „Mrzeżyno” - speed badminton	4 000,00
8.	Klub Sportowy „Orzeł Mrzeżyno” - piłka nożna	20 000,00

Wszystkie kluby, które otrzymały dofinansowanie prowadziły działalność na terenie gminy Trzebiatów. Warunkiem nadrzędnym działalności stowarzyszeń jest prowadzenie stałego i otwartego naboru do swoich sekcji. W ramach współzawodnictwa dzieci i młodzieży kluby uczestniczyły w rozgrywkach ligowych oraz brały udział w licznych wydarzeniach sportowych.

Poniżej najważniejsze osiągnięcia:

- LUKS „Fala” Trzebiatów – awans z IV do III Ligi; III miejsce w Indywidualnych Mistrzostwach Województwa Zachodniopomorskiego - kat. skrzat.

- JKS Dragon Nowielice – Mistrzostwo Polski Młodych Jeźdźców; Mistrzostwo Polski Młodych Koni; II Miejsce w Finale Ligi Jeździeckiej.

- MLUKS „Jedynka” Trzebiatów - III miejsce w Lidze Seniorek, III miejsce w kat. Juniorki Młodsze; dwunastu wychowanków klubu zostało powołanych do kadry Polski w trzech różnych kategoriach wiekowych; udział zawodniczek w Mistrzostwach Świata w Unihokeju; organizacja turnieju eliminacyjnego Mistrzostw Polski.

- TKS „Rega” Trzebiatów – III miejsce w ramach rozgrywek Pierwsza Piłka - kat. Żak; II miejsce w rozgrywkach ligowych kat. Młodzik; I miejsce w Turnieju o Puchar Burmistrza Trzebiatowa; VI miejsce w ramach programu „Pro Junior System”; awans do I ligi Juniorów; podniesienie kwalifikacji kadry trenerskiej – Dyplom „UEFA A” - dwóch trenerów.

Z powodu pandemii i obostrzeń z nią związanych wiele zaplanowanych wydarzeń sportowych nie mogło się odbyć.



Fot. 97. Młodzi zawodnicy „Regi” Trzebiatów



Fot. 98. Zawodnik „Dragona” Nowielice Jan Bobik



Fot. 99. Zawodniczki MLUKS „Jedynka” Trzebiatów



Fot. 100. Zawodnik MLUKS „Trzebiatów” Przemysław Barański.



Fot. 101. Zawodnicy LUKS „Fala” Trzebiatów



Fot. 102. Zawodniczki UKS „Mrzeżyno”



Fot. 103. Zawodnicy KS „Orzeł Mrzeżyno”

18.2. Wybrane imprezy sportowe w gminie.

Ferie na Sportowo.

W czasie ferii zimowych w 2020 r. Urząd Miejski przeprowadził zajęcia dla dzieci i młodzieży z naszej gminy. W okresie od 10 lutego do 21 lutego zorganizowano trzykrotnie wyjazdy na lodowisko do Kołobrzegu oraz do Parku Wodnego w Koszalinie.



Fot. 104. Młodzież na lodowisku w Kołobrzegu.




Fot. 105. Zajęcia w Parku Wodnym w Koszalinie

Ponadto w ramach programu „Ferie na sportowo” w Chełmie Gryfickim odbyły się zajęcia pn. „Militarna Przygoda” – m. in. turniej w paintball, przejażdżki sprzętem wojskowym, indywidualne zawody strzeleckie, przejażdżka na tyrolce.




Fot. 106. Zajęcia na poligonie w Chełmie Gryfickim 1.



Fot. 107. Zajęcia na poligonie w Chełmie Gryfickim - tyrolka.

Zawody Siłowo- Stalowe z Krzysztofem Radzikowskim.

22.02.2020 r. w sali sportowej w Trzebiatowie odbyły się zawody „Siłowo - Stalowe”. Zawodnicy mierzyli się w czterech różnych konkurencjach: „wyciskanie sztangi leżąc”, „martwy ciąg”, „wisisz na drążku i wygrywasz” oraz „przeciąganie liny”. Gościem specjalnym oraz sędzią głównym zawodów był znany Strongman Krzysztof Radzikowski.



Fot. 108. Uczestnicy zawodów „siłowo – stalowych”.

Wakacje z Gminą Trzebiatów- Aktywnie – Sportowo i Wesolo.

Od 15 lipca 2020 r. w każdy poniedziałek i środę na stadionie w Trzebiatowie stacjonowała specjalna strefa sportu. W ramach strefy zainteresowane osoby mogły rywalizować w następujących konkurencjach - „Król Karnych”, „AS –Serwisu”, „Przeciąganie Liny”, „Turbokozak – strzał do celu”. Ponadto w ramach wspomnianej strefy odbyły się turnieje w piłkę nożną, siatkówkę oraz badmintona. W ramach ww. programu 26 lipca odbył się również turniej piłki siatkowej – edycja plażowa, natomiast 2 sierpnia rozegrany został drużynowy bieg sztafet. Partnerem technicznym wyżej wymienionych eventów sportowych był klub sportowy TKS „Rega” Trzebiatów.



Fot. 109. Uczestnicy rodzinnych biegów sztafetowych.



Fot. 110. Uczestnicy turnieju piłki plażowej.

19. SPIS TABEL.

1. Grunty gminne.	4
2. Użytki rolne oraz lasy na terenie gminy.	4
3. Dzierżawa gruntów gminnych.	4
4. Przejęcia gruntów.	5
5. Sprzedaż nieruchomości.	5
6. Wykonanie uchwał Rady Miejskiej.	6
7. Prace melioracyjne wykonane w 2020 roku.	9
8. Struktura powierzchniowa gospodarstw.	12
9. Jednostki pomocnicze.	13
10. Obszary interwencji i zadania.	15
11. Ewidencja zbiorników bezodpływowych i przydomowych oczyszczalni ścieków.	18
12. Place zabaw i siłownie plenerowe.	24
13. Przystanki komunikacyjne.	28
14. Stawki opłaty dla nieruchomości zamieszkałych.	36
15. Liczba deklaracji mieszkańców z podziałem na miejscowości.	36
16. Ilość odebranych odpadów komunalnych bezpośrednio od właścicieli nieruchomości [Mg]	37
17. Struktura i ilość odpadów.	38
18. Stan realizacji „Wieloletniego plan rozwoju i modernizacji urządzeń wodociągowych i urządzeń kanalizacyjnych będących w posiadaniu ZWiK Trzebiatów Sp. z o.o. na lata 2020 – 2023”	51
19. Nieruchomości.	70
20. Zatrudnienie.	71
21. Otrzymane dofinansowania.	78
22. Zbiory biblioteczne.	89
23. Dochody z działalności.	93
24. Budżet.	94
25. Liczba osób oczekującą na przydziały lokali komunalnych lata 2019 – 2020.	97
26. Liczba przydzielonych lokali komunalnych w latach 2019 – 2020	98
27. Prace murarskie.	99
28. Prace blacharsko-dekarskie.	100
29. Prace stolarskie.	101
30. Prace instalacyjne wod.-kan., gaz i c.o.	101

31. Prace elektroinstalacyjne.	102
32. Pozostałe remonty.	103
33. Zestawienie prac zleconych.	103
34. Wartościowy udział Gminy w remontach budynków wspólnot mieszkaniowych	104
35. Dotacje dla organizacji pozarządowych.	115
36. Wsparcie dla stowarzyszeń w ramach współfinansowania aktywności lokalnej – tj. imprez i uroczystości z uczestnictwem mieszkańców.	117
37. Przedsiębiorcy.	119
38. Liczba podmiotów wg sekcji działalności gospodarczej zgodnie z Polską Klasyfikacją Działalności (PKD) (raport z CEIDG).	120
39. Statystyka aktywnych zezwoleń na sprzedaż napojów alkoholowych z podziałem na typ i rodzaj sprzedaży.	122
40. Wartość alkoholu sprzedanego w 2020 r. na terenie Gminy Trzebiatów z podziałem na zawartość alkoholu.	123
41. Budżet Ośrodka Pomocy Społecznej w Trzebiatowie.	124
42. Główne powody przyznania pomocy finansowej przez OPS Trzebiatów.	125
43. Liczba osób i rodzin objętych pomocą społeczną.	126
44. Świadczenia rodzinne i fundusz alimentacyjny.	127
45. Dodatki mieszkaniowe i dodatek energetyczny.	127
46. Usługi opiekuńcze.	128
47. Specjalistyczne usługi opiekuńcze dla dzieci z zaburzeniami psychicznymi.	128
48. Wspieranie rodziny.	128
49. Przeciwdziałanie przemocy.	129
50. Profilaktyka.	129
51. Poradnictwo specjalistyczne.	129
52. Pomoc żywnościowa.	130
53. Zabezpieczenie bezdomności.	130
54. Stan organizacji przedszkoli i szkół (rok szkolny 2019/2020).	136
55. Stan zatrudnienia szkół i przedszkola.	140
56. Nakłady na doskonalenie zawodowe nauczycieli w roku szkolnym 2019/2020.	141
57. Struktura awansu zawodowego.	141
58. Rok szkolny 2019/2020, wyniki egzaminu ósmoklasisty i porównanie.	142
59. Formy pomocy psychologiczno- pedagogicznej.	144
60. Dochody i wydatki placówek.	149
61. Dotacje na zabytki.	155

62. Liczba mieszkańców.	158
63. Urodzenia, małżeństwa, zgony.	158
64. Mężczyźni w Trzebiatowie.	159
65. Kobiety w Trzebiatowie.	160
66. Mężczyźni w Mrzeżynie.	160
67. Kobiety w Mrzeżynie.	161
68. Dochody wg źródeł pochodzenia.	163
69. Wydatki.	165
70. Zadłużenie.	169
71. Struktura wpływów w 2020 r.	171
72. Struktura wpływów w 2019 r.	173
73. Budżet w 2020 r. dział 926, rozdz. 92605, zadania w zakresie kultury fizycznej.	205
74. Dotacje dla klubów sportowych – wykonanie.	205

PODSUMOWANIE

Raport o stanie Gminy Trzebiatów za 2020 rok, to trzeci dokument, w którym rokrocznie przedstawiam funkcjonowanie naszego samorządu w minionym roku.

Choć układ dokumentu zazwyczaj jest podobny; i niektóre treści powtarzają się lub mają podobny charakter; to każdy z tych dokumentów jest inny. Tak jak rok, którego Raport dotyczy.

Podobnie jak poprzednie dokumenty, tak i ten, w całości został przygotowany przez pracowników Urzędu oraz naszych spółek i jednostek organizacyjnych.

Dziękuję moim Współpracownikom za przygotowanie Raportu, a Państwu Radnym za uwagi zgłoszone do poprzednich opracowań.

Gdyby po lekturze Raportu, pojawiły się jakieś niejasności, czy odczuwaliby Państwo niedosyt, zachęcam do kontaktowania się z pracownikami Urzędu, spółek i jednostek, w celu ich wyjaśnienia, bądź pogłębienia wiedzy.

Za wszystkie uwagi – dziękuję. Weźmiemy je pod uwagę przy opracowywaniu kolejnego Raportu.

Z poważaniem

Józef Domański

Burmistrz Trzebiatowa