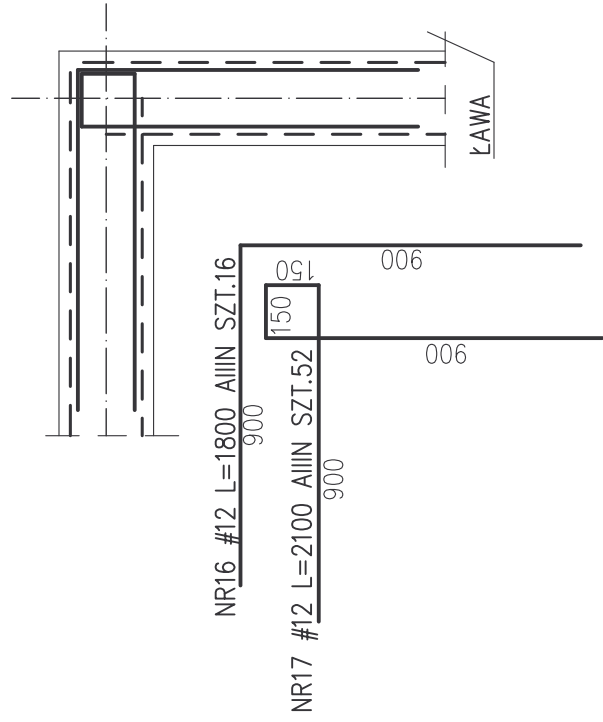
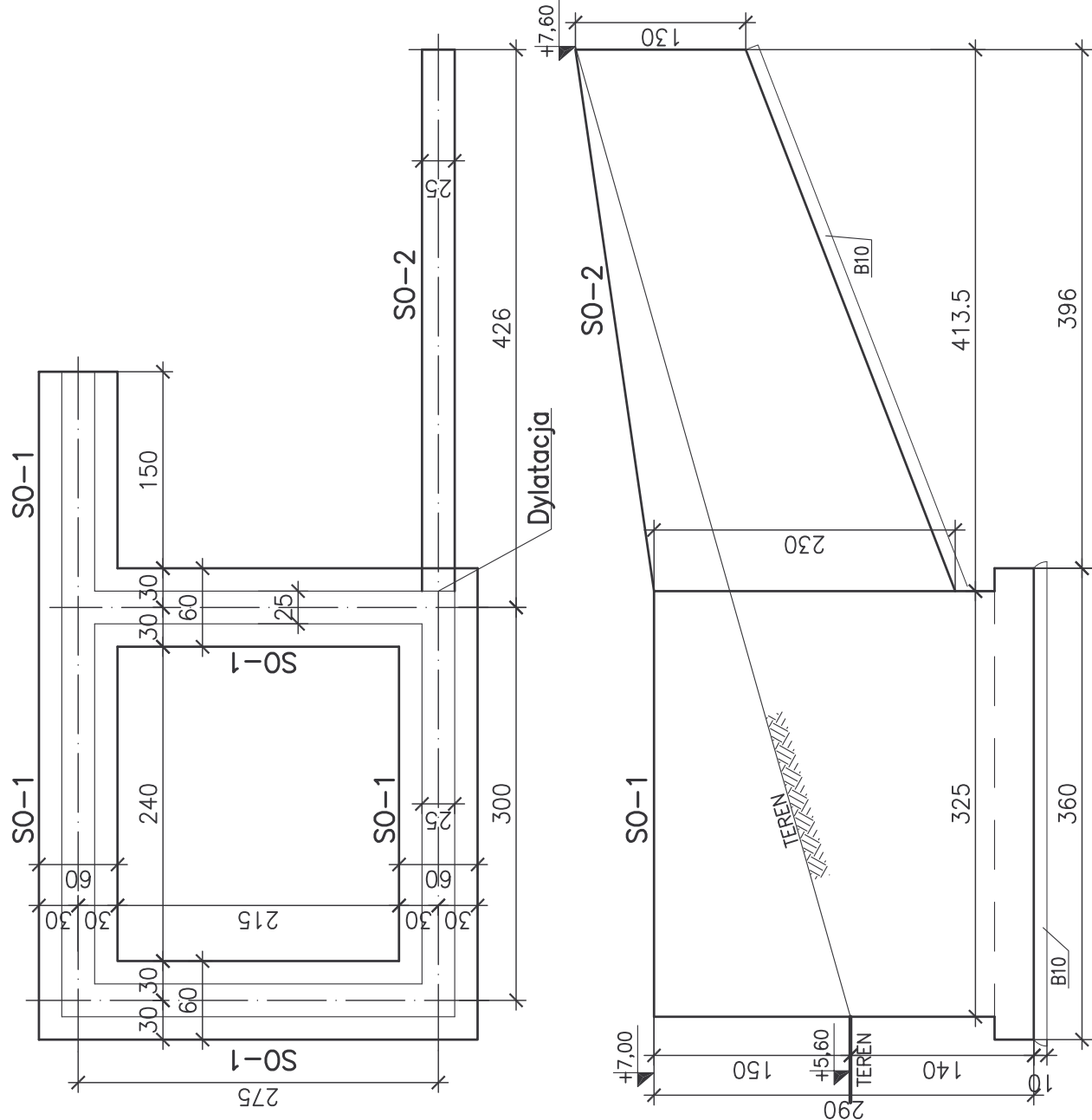


Schemat murków przepompowni

1:50



UWAGA:

Przed wykonaniem ścian sprawdzić poziom wierzchu z projektem architektonicznym. Izolacje przeciwwilgociowe wg opisu tech.

BETON B20

STAL ZBRO

AIII (34GS)

A0 (St0S)

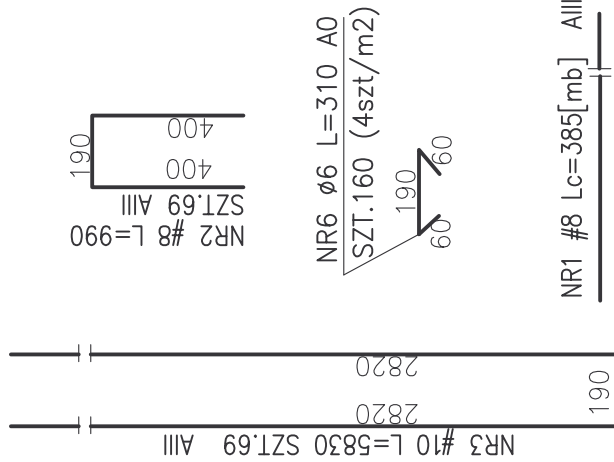
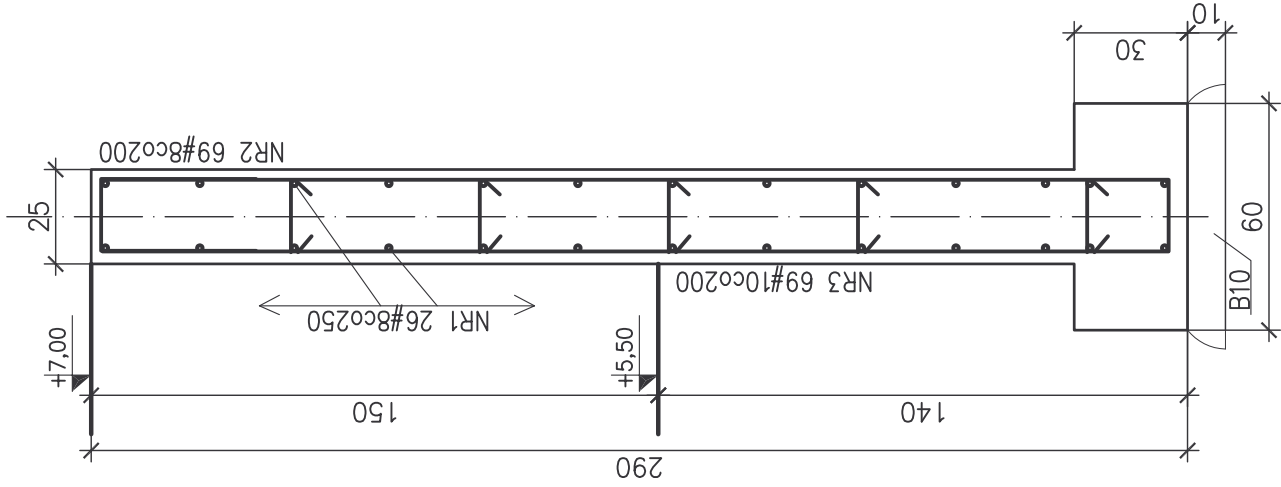
OTULINA Cc=5cm(spód)

 $C_c = 3 \text{ cm (poz)}$

WYKAZ ZBROJ. NR 4

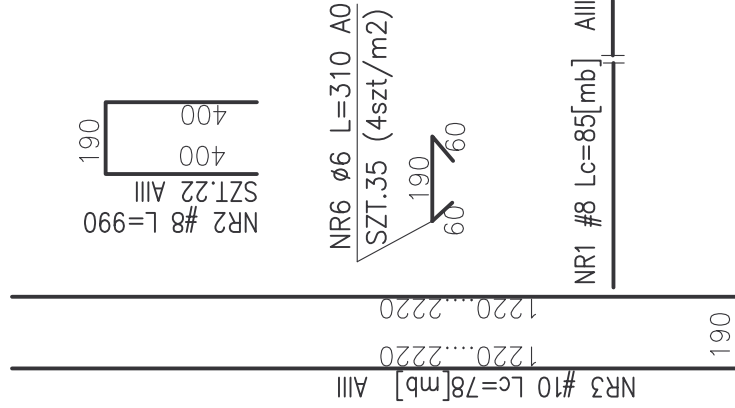
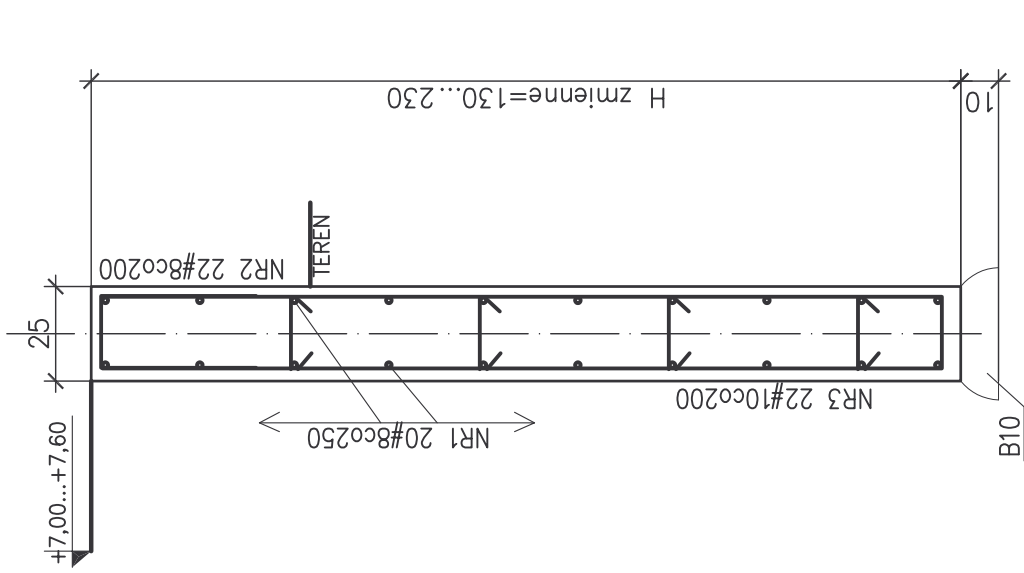
S0-1 Lc=13,5[mb]

1:20



S0-2 Lc=4,26[mb]

1:20



inwestor / adres :	URZĄD MIASTA I GMINY W TRZEBIATOWIE 72-320 Trzebiatów, ul. Rynek 1
projekt / obiekt :	PROJEKT BOISKA TRENINGOWEGO Z TRAWY SYNTETYCZNEJ
temat :	Trzebiatów NR działki 385/3
adres inwestycji :	ZAGOSPODAROWANIE TERENU
	Trzebiatów NR działki 385/3

autor / projekant	imię i nazwisko	podpis :
mgr inż.	Krzysztof Walczak	
sprawdził	uprni ZAP / 0075/P/OK/04	
inż.	Artur Urbanski	
opracował	uprni ZAP / 0074/P/OK/04	
student WBia	Justyna Zakowska	

nr s. nr :		P.B.W.		skid :		1:20	
brzożo :		KONSTRUKCJA		data:		luty 2006	
5/k							

nr s. nr :		P.B.W.		skid :		1:20	
brzożo :		KONSTRUKCJA		data:		luty 2006	
5/k							

nr s. nr :		P.B.W.		skid :		1:20	
brzożo :		KONSTRUKCJA		data:		luty 2006	
5/k							