

p.p. 0,0m npm													
RZĘDNA TERENU	5,80		5,50		5,50		5,50		5,50		4,80		4,80
RZĘDNA OSI RUROCIĄGU	4,40		4,10		4,10		4,10		4,10		4,40		4,40
ZAGŁEBIENIE	1,40		1,40		1,40		1,40		1,40		1,40		1,40
SPADEK ODLEGŁOŚĆ [m]	0,2%	15,0m	0%	8,0m	0%	23,10m	0%	3m	0%	38,3m	0%	13,3m	
MATERIAŁ ŚREDNICA		PE de63mm		PE de63mm		PE de63mm		PEde63		PE de63mm		PE de63mm	
OZNACZENIA	W1		W2		W3		W5		W6		W7		W8

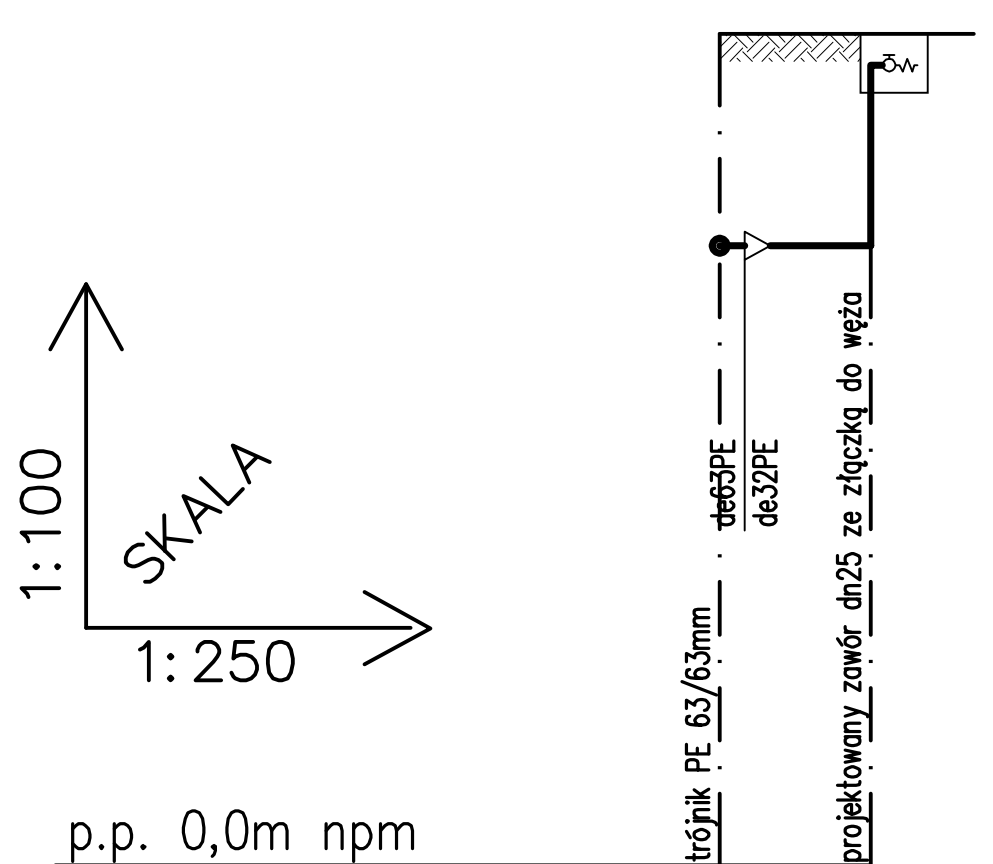

p.p. 0,0m npm			
RZĘDNA TERENU	5,50		5,50
RZĘDNA OSI RUROCIĄGU	4,10		4,10
ZAGŁEBIENIE	1,40		1,40
SPADEK ODLEGŁOŚĆ [m]	0%	2,1m	
MATERIAŁ ŚREDNICA		PEde32	
OZNACZENIA	W3		W3

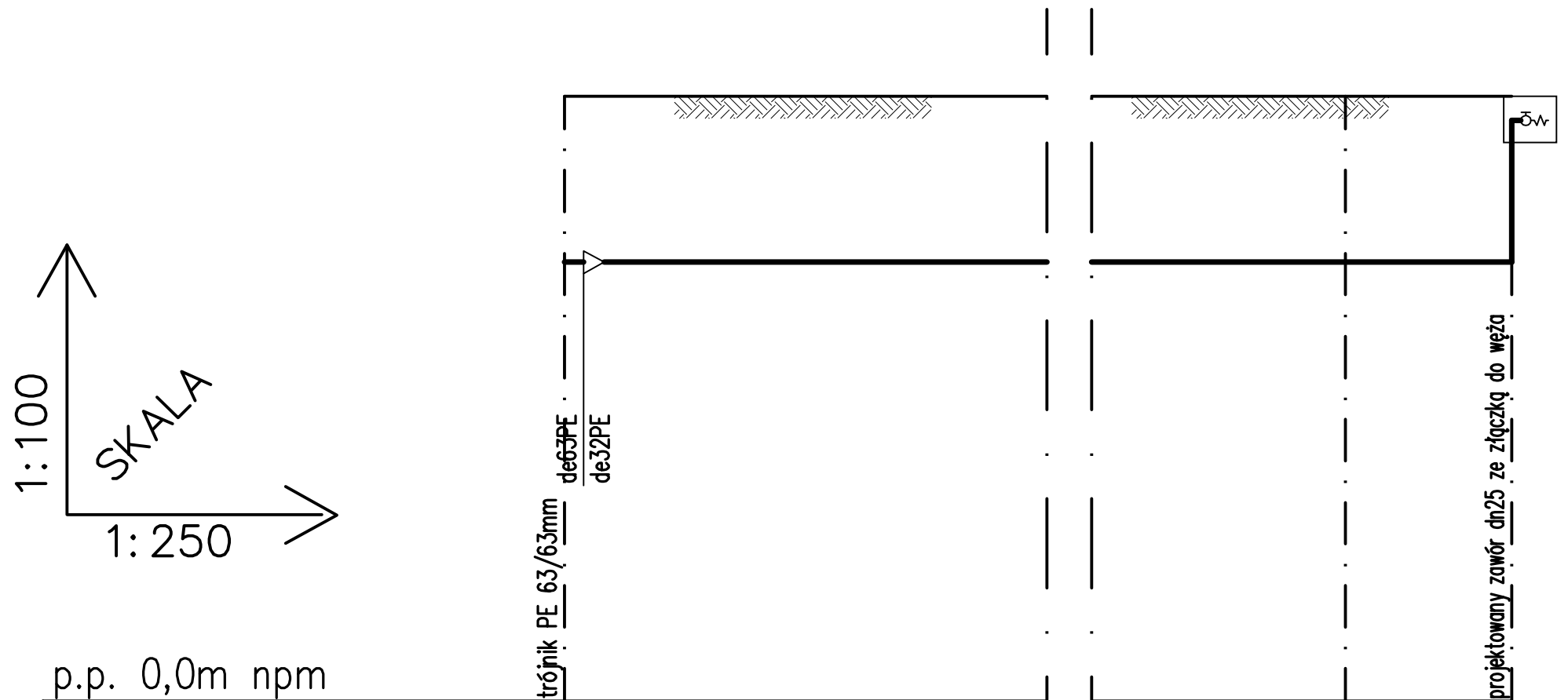

p.p. 0,0m npm					
RZĘDNA TERENU	4,80		4,80		4,80
RZĘDNA OSI RUROCIĄGU	4,40		4,40		4,40
ZAGŁEBIENIE	1,40		1,40		1,40
SPADEK ODLEGŁOŚĆ [m]	0%	106,0m	0%	3,5m	0%
MATERIAŁ ŚREDNICA		PE de32mm		PE de32mm	
OZNACZENIA	W7		W9		W10

02-532 WARSZAWA
ul. RAKOWIECKA 78
tel. (022) 646 82 91
fax. (022) 646 82 92

biuro regionalne
70-386 SZCZECIN
UL.Królowej Korony Polskiej
tel. (091) 42 432 76/77
fax. (091) 42 432 78

inwestor / adres :
URZĄD MIASTA I GMINY W TRZEBIATOWIE
72-320 Trzebiatów, ul. Rynek 1

projekt / obiekt :
PROJEKT BOISKA TRENINGOWEGO
Z TRAWY SYNTETYCZNEJ
Trzebiatów Nr działki: 385/3

adres inwestycji :
Trzebiatów, działka 385/3

rysunek / temat / treść :

PROFIL PRZYŁĄCZA I INSTALACJI WODOCIĄGOWEJ

autor /projektant	imię i nazwizko	podpis :
mgr inż.	Maria Nekanda Trepka Nr upr.69/SZ/75	
sprawdził		
mgr inż.	Magdalena Sukiennik Nr upr.65/SZ/90	
opracował		
dr inż.	ADAM KRUPIŃSKI	

faza :	branża :	rys . nr :
P.W.	SANITARNA	3
skala :	data:	
1:100/250	marzec 2006	

PRAWA AUTORSKIE ZASTRZEŻONE
Przedmiotowy projekt / utwór architektoniczny jest chroniony prawem autorskim zgodnie z art.1 i następne Ustawy o Prawie Autorskim i Prawach Pokrewnych z dn. 4 lutego 1994 roku (DU nr 24 poz.83 z 23 lutego 1994 r.)