

# RAPORT O STANIE **GMINY** **TRZEBIATÓW**

ZA ROK 2023





## Spis treści

|       |   |    |
|-------|---|----|
| 1.    | WSTĘP .....   | 5  |
| 2.    | GOSPODARKA NIERUCHOMOŚCIAMI I ROLNICTWO .....   | 7  |
| 2.1.  | Grunty .....  | 8  |
| 2.2.  | Przejęcia gruntów. Sprzedaż nieruchomości. ....   | 9  |
| 2.3.  | Uchwały Rady Miejskiej i ich wykonanie .....  | 14 |
| 2.4.  | Melioracje .....  | 15 |
| 3.    | ROLNICTWO WIOSKI I OSIEDLA .....  | 17 |
| 3.1.  | Liczba gospodarstw rolnych na terenie gminy.....  | 18 |
| 3.2.  | Koła Gospodyń Wiejskich.....  | 18 |
| 3.3.  | Sołectwa .....  | 18 |
| 4.    | OCHRONA ŚRODOWISKA .....  | 21 |
| 4.1.  | Program Ochrony Środowiska .....  | 22 |
| 4.2.  | Ochrona klimatu i jakości powietrza.....  | 23 |
| 4.3.  | Zagrożenie hałasem .....  | 27 |
| 4.4.  | Pole elektromagnetyczne .....   | 27 |
| 4.5.  | Gleby .....   | 27 |
| 4.6.  | Zasoby przyrodnicze. ....   | 28 |
| 4.7.  | Gospodarka wodno-ściekowa.....  | 28 |
| 5.    | GOSPODARKA KOMUNALNA. ZARZĄD DRÓG GMINNYCH I GOSPODARKI KOMUNALNEJ ....   | 33 |
| 5.1.  | Drogi Publiczne – gmin modernizacja dróg, chodników i placów.....   | 34 |
| 5.2.  | Place zabaw, siłownie plenerowe oraz wiaty przystankowe .....   | 43 |
| 5.3.  | Wiaty przystankowe.....   | 46 |
| 5.4.  | Zarząd Dróg Gminnych i Gospodarki Komunalnej – utrzymanie. ....   | 47 |
| 5.5.  | Opieka nad zwierzętami bezdomnymi oraz zapobieganie bezdomności zwierząt na terenie Gminy Trzebiatów w 2023 r. .... | 48 |
| 5.6.  | Oczyszczanie miast i wsi.....   | 51 |
| 5.7.  | Cmentarze Komunalne.....  | 53 |
| 5.8.  | Utrzymanie zieleni w mieście i gminie. ....   | 57 |
| 5.9.  | Oświetlenie ulic i placów .....   | 58 |
| 5.10. | Stadion sportowy, przystań i boiska .....   | 58 |



|  |     |
|--|-----|
| 5.11. Gospodarka odpadami komunalnymi.....   | 59  |
| 6. PORT MORSKI W MRZEŻYNIE.....  | 63  |
| 6.1. Stan posiadania .....   | 64  |
| 6.2. Zadania portu.....  | 67  |
| 6.3. Zatrudnienie.....   | 70  |
| 7. WODOCIĄGI I KANALIZACJA. ZAKŁAD WODOCIĄGÓW I KANALIZACJI<br>„TRZEBIATÓW” SP. Z O.O.....             | 71  |
| 7.1. Działania inwestycyjne zrealizowane przez spółkę w 2023 r.....                                    | 72  |
| 7.2. Zakład Wodociągów i Kanalizacji Trzebiatów sp. z o.o. w liczbach.....                             | 76  |
| 8. ZAKŁAD GMINNY „MRZEŻYNO” SP. Z O. O. - TURYSTYKA.....   | 79  |
| 8.1. Plaża .....   | 82  |
| 8.2. Kąpieliska .....  | 83  |
| 8.3. Obiekty noclegowe .....   | 85  |
| 8.4. Mrzeżyńskie Centrum Sportu .....  | 87  |
| 9. TRZEBIATOWSKI OŚRODEK KULTURY.....  | 91  |
| 9.1. Informacje ogólne .....   | 92  |
| 9.2. Zatrudnienie.....   | 93  |
| 9.3. Działalność Trzebiatowskiego Ośrodka Kultury w roku 2023. ....                                    | 93  |
| 9.4. Biblioteka .....  | 105 |
| 9.5. Muzeum Pałacowe 2023 r. ....  | 109 |
| 9.6. Budżet 2023 .....   | 112 |
| 9.7. Działania promocyjne .....  | 113 |
| 9.8. Współpraca z organizacjami i instytucjami.....  | 113 |
| 9.9. Założenia Trzebiatowskiego Ośrodka Kultury na rok 2024 i najbliższe lata.....                     | 114 |
| 10. MIESZKALNICTWO – ZAKŁAD BUDYNKÓW KOMUNALNYCH „TRZEBIATÓW” Sp. z o.o.....                           | 115 |
| 11. POMOC SPOŁECZNA.....   | 133 |
| 12. BEZPIECZEŃSTWO .....   | 145 |
| 12.1. RADA KOORDYNACYJNA BEZPIECZNE MIASTO TRZEBIATÓW .....  | 147 |
| 12.2. BEZPIECZEŃSTWO W PLACÓWKACH OŚWIATOWYCH .....  | 147 |
| 12.3. Współpraca ze Strażą Pożarną oraz ochotniczymi jednostkami OSP terenie Gminy<br>Trzebiatów ..... | 148 |
| 12.4. Współpraca z Policją .....   | 148 |
| 12.5. Informacja dodatkowa .....   | 149 |
| 13. OŚWIATA I PRZEWOZY SZKOLNE.....  | 151 |
| 13.1. Stan organizacji szkół i przedszkola .....   | 152 |





|  |     |
|--|-----|
| 13.2. Remonty i zakupy.....  | 152 |
| 13.3. Kadra i system doskonalenia zawodowego (rok szkolny 2022/2023) .....               | 154 |
| 13.4. Wyniki egzaminu ósmoklasisty .....   | 155 |
| 13.5. Pomoc Psychologiczno- Pedagogiczna.....  | 155 |
| 13.6. Stan realizacji zadań oświatowych gminy na rzecz uczniów i szkół.....              | 157 |
| 13.7. Dochody i wydatki na prowadzenie poszczególnych placówek oświatowych w 2023r. .... | 159 |
| 13.8. Działalność legislacyjna gminy w zakresie edukacji w 2023 roku .....               | 159 |
| 14. GOSPODARKA PRZESTRZENNA I OCHRONA ZABYTEKÓW .....                                    | 161 |
| 14.1. Zagospodarowanie przestrzenne.....   | 162 |
| 14.2. Ochrona zabytków. ....   | 162 |
| 15. DEMOGRAFIA.....  | 165 |
| 16. FINANSE .....  | 169 |
| 16.1. Podstawowe parametry.....  | 170 |
| 17. REALIZACJA PODATKÓW I OPŁAT LOKALNYCH .....  | 177 |
| 17.1. Podział podatków.....  | 178 |
| 17.2. Udział podatków w budżecie gminy .....   | 178 |
| 17.3. Struktura wpływów z podatków i opłat lokalnych.....                                | 179 |
| 17.4. Zaległości w spłacie podatków i opłat lokalnych w 2023 r. ....                     | 180 |
| 17.5. Opłata miejscowa.....  | 181 |
| 18. INWESTYCJE I WAŻNIEJSZE REMONTY.....   | 183 |
| 19. PROMOCJA I SPORT .....   | 193 |
| 19.1. Wybrane działania promocyjne. ....   | 194 |
| 19.2. Wybrane wydarzenia promocyjne (w tym sportowe) .....                               | 194 |
| 19.3. Współpraca z Gminami partnerskimi.....   | 228 |
| 19.4. Wybrane wydarzenia w ramach współpracy partnerskiej.....                           | 230 |
| 20. REALIZACJA PLANU FINANSOWEGO KULTURY FIZYCZNEJ .....                                 | 237 |
| 20.1. Dotacje dla klubów sportowych.....   | 238 |
| 21. SPIS TABEL.....  | 241 |





## 1. WSTĘP

Na podstawie art. 28a ust. 1. Ustawy z dnia 8 marca 1990 r. o samorządzie gminnym Burmistrz Gminy przedstawia raport o stanie Gminy Trzebiatów w roku 2023. Raport jest dokumentem, który jednostki samorządu terytorialnego mają obowiązek złożyć do 31 maja, każdego kolejnego roku, począwszy od 2018. Debata nad dokumentem oraz głosowanie nad wotum zaufania odbywają się podczas sesji absolutorijnej, na której Rada Miejska będzie głosowała nad absolutorium dla Burmistrza. W dyskusji nad Raportem oprócz radnych, mogą wziąć udział również mieszkańcy gminy Trzebiatów. Mieszkaniec, który chciałby uczestniczyć w debacie musi złożyć do Przewodniczącego Rady pisemne zgłoszenie, poparte co najmniej 20 podpisami, najpóźniej dzień przed terminem sesji, na której odbędzie się debata. Liczba mieszkańców mogących zabrać głos wynosi 15 osób, chyba że rada postanowi o jej zwiększeniu. Etap debaty zakończy się przeprowadzeniem głosowania nad udzieleniem Burmistrzowi wotum zaufania. Uchwałę o udzieleniu wotum zaufania Rada podejmuje się bezwzględną większością głosów ustawowego składu rady miasta. Przedkładany raport podsumowuje działalność Burmistrza w roku 2023 ze szczególnym uwzględnieniem realizacji polityk, programów i strategii a także uchwał rady gminy. Został opracowany w sposób rzetelny, przemyślany i kompleksowy. Dzięki temu możliwe stanie się sformułowanie trafnych wniosków dotyczących obecnej sytuacji w mieście, a także szans i działań, które mogą zostać zrealizowane w przyszłości.





## 2. GOSPODARKA NIERUCHOMOŚCIAMI I ROLNICTWO







## 2.1. Grunty

Tab. 2.1 Grunty gminne

| Lp. | Stan posiadania gruntów                 | Powierzchnia gruntów w ha |                |
|-----|---|---------------------------|----------------|
|     |   | Miasto                    | Obszar wiejski |
| 1.  | Grunty rolne                            | 157                       | 128            |
| 2.  | Grunty leśne, zadrzewione i zakrzewione | 2                         | 12             |
| 3.  | Grunty zabudowane i zurbanizowane       | 226                       | 405            |
| 4.  | Grunty w użytkowaniu wieczystym         | 57                        | 12             |
| 5.  | Grunty pod wodami                       | 2                         | 1              |
| 6.  | Tereny różne                            | 0                         | 2              |

Tab. 2.2 Użytki rolne oraz lasy na terenie gminy

| Lp. | Użytki rolne oraz lasy | Powierzchnia gruntów w ha |      |
|-----|------------------------|---------------------------|------|
|     |                        | Miasto                    | Wieś |
| 1.  | Klasy od RI – RVIz     | 330                       | 9082 |
| 2.  | Łąki ŁI – ŁVI          | 74                        | 3860 |
| 3.  | Pastwiska              | 57                        | 1229 |
| 4.  | Nieużytki              | 32                        | 1807 |
| 5.  | Lasy                   | 27                        | 3355 |

Tab. 2.3 Dzierżawa gruntów gminnych

| Lp. | Strona umowy                   | Rodzaj umowy             | Ilość umów |
|-----|--------------------------------|--------------------------|------------|
| 1.  | ZWiK                           | dzierżawa kompostowni    | 1          |
| 2.  | Zakład Gminny Mrzeżyno         | dzierżawa hali sportowej | 1          |
| 3.  | Zakład Gminny Mrzeżyno         | najem (kotłownia)        | 1          |
| 4.  | Umowy sezonowe                 | dzierżawa                | 4          |
| 5.  | Umowy najmu                    | najem                    | 6          |
| 6.  | Dział. gosp. inna niż handlowa | dzierżawa                | 16         |
| 7.  | Grunty rolne                   | dzierżawa                | 20         |
| 8.  | Budynki gospodarcze            | dzierżawa                | 19         |
| 9.  | Garaże                         | najem                    | 102        |
| 10. | Ogrody                         | dzierżawa                | 314        |

Ogółem za dzierżawę, łącznie ze spłatą zaległości i odsetkami wpłynęło 843.309,78 zł brutto (w tym: netto 690.719,93 zł, VAT 148.225,33 zł, odsetki 4.364,52 zł).



## 2.2. Przejęcia gruntów. Sprzedaż nieruchomości.

Tab. 2.4 Przejęcia gruntów

| Lp. | Strona przekazująca                      | Obręb<br>i nr działki                  | Powierzchnia<br>w ha       | Cena nabycia  |
|-----|--|--|----------------------------|---------------|
| 1.  | Powiat Gryficki                          | Trzebiatów - 7<br>nr 89<br>nr 180/12   | 0,0506<br>0,3986           | 1,23 zł       |
| 2.  | osoby fizyczne                           | Wlewo<br>nr 65/1<br>nr 65/2<br>nr 65/3 | 0,0050<br>0,0052<br>0,0286 | 4.990,00 zł   |
| 3.  | Agencja Mienia Wojskowego w<br>Warszawie | Mrzeżyno – 3<br>nr 376/147             | 0,0415                     | 10.824,00 zł  |
| 4.  | Skarb Państwa                            | Sadlno<br>nr 45/14                     | 0,1448                     | komunalizacja |
| 5.  | Skarb Państwa                            | Trzebiatów – 4<br>nr 379               | 0,2488                     | komunalizacja |

Prowadzone są działania w celu przejęciem nieruchomości:

- 1) Nowielice – działka nr 4/24 – pod boisko i świetlicę
- 2) Nowielice – działka nr 21/3 – pod punkt selektywnej zbiórki odpadów komunalnych
- 3) Gąbin – działka nr 10/1 – w celu budowy kanalizacji sanitarnej
- 4) Sadlenko – działka nr 368/1 – pod plac zabaw

Tab. 2.5 Sprzedaż nieruchomości

| lp. | położenie             | dz. nr        | pow.<br>/ha/ | rodzaj nieruch.  | forma<br>zbycia |
|-----|-----------------------|---------------|--------------|------------------|-----------------|
| 1   | Dworcowa 15/2         | 2/4           | 0,0738       | lokal mieszkalny | najemca         |
| 2   | Pocztowa 23C/7        | 46/4<br>46/10 | 0,0431       | lokal mieszkalny | najemca         |
| 3   | Kołobrzaska 36/6      | 293/1         | 0,0527       | lokal mieszkalny | najemca         |
| 4   | Rynek 11/2            | 173/27        | 0,0695       | lokal mieszkalny | najemca         |
| 5   | Nadbrzeżna 6A/6       | 272/1         | 0,1137       | lokal mieszkalny | najemca         |
| 6   | II Pułku Ułanów 28B/7 | 60/2          | 0,1723       | lokal mieszkalny | najemca         |
| 7   | II Pułku Ułanów 28C/3 | 60/2          | 0,1723       | lokal mieszkalny | najemca         |
| 8   | Strumykowa 1/1        | 161/1         | 0,0279       | lokal mieszkalny | najemca         |



|    |                        |                         |        |                  |          |
|----|------------------------|-------------------------|--------|------------------|----------|
| 9  | Strumykowa 1/2         | 161/1                   | 0,0279 | lokal mieszkalny | najemca  |
| 10 | Zajazdowa 4/6          | 155/10                  | 0,0844 | lokal mieszkalny | najemca  |
| 11 | Kościuszki 25C/5       | 18                      | 0,1448 | lokal mieszkalny | najemca  |
| 12 | Kościuszki 25A/7       | 18                      | 0,1448 | lokal mieszkalny | najemca  |
| 13 | M-no, ul. Letniskowa   | 413/66                  | 0,0175 | niezabudowana    | poprawa  |
| 14 | Dworcowa 16A/2         | 2/5                     | 0,0852 | lokal mieszkalny | najemca  |
| 15 | Dolna 1/15             | 257                     | 0,1236 | lokal mieszkalny | najemca  |
| 16 | Jaromin 39/16          | 6/14                    | 0,1596 | lokal mieszkalny | najemca  |
| 17 | Witosa 5/6             | 11/13                   | 0,0365 | lokal mieszkalny | najemca  |
| 18 | Ogrodowa 1/5           | 28 <sup>29</sup><br>226 | 0,1424 | lokal mieszkalny | najemca  |
| 19 | Rynek 33/7             | 153/1                   | 0,0223 | lokal mieszkalny | najemca  |
| 20 | Kościuszki 40/2        | 262                     | 0,0348 | lokal mieszkalny | najemca  |
| 21 | Zajazdowa 1B/1         | 153/16                  | 0,0195 | lokal mieszkalny | najemca  |
| 22 | Zajazdowa 1B/2         | 153/16                  | 0,0195 | lokal mieszkalny | najemca  |
| 23 | Dolna 1/19             | 257                     | 0,1236 | lokal mieszkalny | najemca  |
| 24 | M-no, ul. Wypoczynkowa | 19/17                   | 0,0074 | niezabudowana    | poprawa  |
| 25 | Chomętowo 39           | 184/3<br>183/2<br>183/4 | 0,1263 | lokal mieszkalny | najemca  |
| 26 | ul. Podmiejska         | 382/4                   | 0,525  | niezabudowana    | przetarg |
| 27 | ul. Koralowa           | 462/61                  | 0,1097 | niezabudowana    | przetarg |
| 28 | Kościuszki 33/1        | 237                     | 0,0197 | lokal mieszkalny | najemca  |
| 29 | Kościuszki 33/2        | 237                     | 0,0197 | lokal mieszkalny | najemca  |
| 30 | ul. Koralowa           | 462/67                  | 0,0996 | niezabudowana    | przetarg |
| 31 | ul. Koralowa           | 462/62                  | 0,1359 | niezabudowana    | przetarg |
| 32 | ul. Koralowa           | 462/65                  | 0,0935 | niezabudowana    | przetarg |
| 33 | ul. Koralowa           | 462/63                  | 0,1517 | niezabudowana    | przetarg |





|    |                       |               |        |                  |                |
|----|-----------------------|---------------|--------|------------------|----------------|
| 34 | ul. Koralkowa         | 462/66        | 0,0945 | niezabudowana    | przetarg       |
| 35 | Zielona 1A/6          | 145           | 0,0623 | lokal mieszkalny | najemca        |
| 36 | Dworcowa 16/7         | 2/5           | 0,0852 | lokal mieszkalny | najemca        |
| 37 | II Pułku Ułanów 28B/4 | 60/2          | 0,1723 | lokal mieszkalny | najemca        |
| 38 | Kościuszki 24/2       | 19/2          | 0,0085 | lokal mieszkalny | najemca        |
| 39 | Zajazdowa 3/7         | 155/11        | 0,0615 | lokal mieszkalny | najemca        |
| 40 | Kołobrzaska 4/14      | 149/1         | 0,1170 | lokal mieszkalny | najemca        |
| 41 | Mostowa 12/1          | 160/2         | 0,0217 | lokal mieszkalny | najemca        |
| 42 | ul. Środkowa          | 265/10        | 0,0387 | niezabudowana    | poprawa        |
| 43 | Pocztowa 23C/2        | 46/4<br>46/10 | 0,0431 | lokal mieszkalny | najemca        |
| 44 | Dworcowa 14/3         | 2/3           | 0,0778 | lokal mieszkalny | najemca        |
| 45 | II Pułku Ułanów 28C/9 | 60/2          | 0,1723 | lokal mieszkalny | najemca        |
| 46 | II Pułku Ułanów 28A/2 | 60/2          | 0,1723 | lokal mieszkalny | najemca        |
| 47 | Wojska Polskiego 64/3 | 140/2         | 0,0202 | lokal mieszkalny | najemca        |
| 48 | M-no, Al. Tysiąclecia | 247           | 0,9258 | zabudowana       | UW na własność |
| 49 | ul. Wolności          | 177/3         | 0,0333 | niezabudowana    | poprawa        |
| 50 | Witosa 5/4            | 11/13         | 0,0365 | lokal mieszkalny | najemca        |
| 51 | Zielona 1A/3          | 145           | 0,0623 | lokal mieszkalny | najemca        |
| 52 | Mostowa 11/3          | 160/1         | 0,0240 | lokal mieszkalny | najemca        |
| 53 | Zagórska 2/13         | 119           | 0,0626 | lokal mieszkalny | najemca        |
| 54 | Wojska Polskiego 13/1 | 170/6         | 0,0284 | lokal mieszkalny | najemca        |
| 55 | Nadbrzeżna 6A/5       | 272/1         | 0,1137 | lokal mieszkalny | najemca        |
| 56 | Nadbrzeżna 7/2        | 2/1           | 0,0494 | lokal mieszkalny | najemca        |
| 57 | Rynek 15A/1           | 15/6          | 0,0180 | lokal mieszkalny | najemca        |
| 58 | M-no, Al. Tysiąclecia | 441/3         | 0,0112 | niezabudowana    | poprawa        |



|    |                        |                                       |        |                  |          |
|----|------------------------|---------------------------------------|--------|------------------|----------|
| 59 | ul. Białoboki          | 2083/3                                | 0,0087 | niezabudowana    | poprawa  |
| 60 | ul. Białoboki          | 2083/4                                | 0,0068 | niezabudowana    | poprawa  |
| 61 | ul. Wojska Polskiego   | 180/15                                | 0,0033 | niezabudowana    | poprawa  |
| 62 | II Pułku Ułanów 27/7   | 106                                   | 0,0691 | lokal mieszkalny | najemca  |
| 63 | Ogrodowa 1/6           | 28 <sup>28</sup><br>226 <sup>29</sup> | 0,1424 | lokal mieszkalny | najemca  |
| 64 | Wojska Polskiego 59A/1 | 151/7<br>151/13                       | 0,0699 | lokal mieszkalny | najemca  |
| 65 | Wojska Polskiego 59A/2 | 151/7<br>151/13                       | 0,0699 | lokal mieszkalny | najemca  |
| 66 | Plac Zjednoczenia 7/1  | 135/4                                 | 0,0191 | lokal mieszkalny | najemca  |
| 67 | Plac Zjednoczenia 7/2  | 135/4                                 | 0,0191 | lokal mieszkalny | najemca  |
| 68 | Plac Zjednoczenia 7/3  | 135/4                                 | 0,0191 | lokal mieszkalny | najemca  |
| 69 | Kołobrzaska 5/8        | 66/1                                  | 0,0971 | lokal mieszkalny | najemca  |
| 70 | Zajazdowa 4/14         | 155/10                                | 0,0844 | lokal mieszkalny | najemca  |
| 71 | ul. Koralowa           | 462/59                                | 0,1238 | niezabudowana    | przetarg |
| 72 | ul. Koralowa           | 462/57                                | 0,0888 | niezabudowana    | przetarg |
| 73 | ul. Koralowa           | 462/58                                | 0,0706 | niezabudowana    | przetarg |
| 74 | ul. Koralowa           | 462/70                                | 0,1013 | niezabudowana    | przetarg |
| 75 | ul. Koralowa           | 462/68                                | 0,1022 | niezabudowana    | przetarg |
| 76 | ul. Koralowa           | 462/69                                | 0,1033 | niezabudowana    | przetarg |
| 77 | ul. Koralowa           | 462/60                                | 0,1097 | niezabudowana    | przetarg |
| 78 | Kręta 8a/4             | 46/5                                  | 0,0525 | lokal mieszkalny | najemca  |
| 79 | Rynek 11/3             | 173/27                                | 0,0695 | lokal mieszkalny | najemca  |
| 80 | M-no, ul. Wypoczynkowa | 19/16                                 | 0,0073 | niezabudowana    | poprawa  |
| 81 | M-no, ul. Letniskowa   | 413/16                                | 0,0035 | niezabudowana    | poprawa  |
| 82 | ul. Nadbrzeżna 6B/5    | 272/1                                 | 0,1137 | lokal mieszkalny | najemca  |



|    |                     |                       |        |                  |          |
|----|---------------------|-----------------------|--------|------------------|----------|
| 83 | ul. Dolna 1/7       | 257                   | 0,1236 | lokal mieszkalny | najemca  |
| 84 | ul. Piaskowa        | 273/2                 | 0,0101 | niezabudowana    | poprawa  |
| 85 | M-no, ul. Brzozowa  | 413/78                | 0,1694 | niezabudowana    | przetarg |
| 86 | ul. Rynek 31/2      | 110<br>153/6<br>153/7 | 0,0403 | lokal mieszkalny | najemca  |
| 87 | ul. Rynek 31/1      | 110<br>153/6<br>153/7 | 0,0403 | lokal mieszkalny | najemca  |
| 88 | ul. Rynek 11/3A/2   | 173/27                | 0,0695 | lokal mieszkalny | najemca  |
| 89 | ul. Rynek 30/3      | 110<br>153/6<br>153/7 | 0,0403 | lokal mieszkalny | najemca  |
| 90 | ul. Zagórska 2/12   | 119                   | 0,0626 | lokal mieszkalny | najemca  |
| 91 | ul. Zagórska 2/14   | 119                   | 0,0626 | lokal mieszkalny | najemca  |
| 92 | ul. Zagórska 2/11   | 119                   | 0,0626 | lokal mieszkalny | najemca  |
| 93 | ul. Kościuszki 23/3 | 13                    | 0,0423 | lokal mieszkalny | najemca  |

Wartość sprzedanych nieruchomości to kwota 17.379.400,00 zł, a z ich sprzedaży uzyskano dochód w kwocie 4.847.528,60 zł.

### 1.3. Użytkowanie wieczyste - dochody.

Dochody wykonane – **użytkowanie wieczyste**: 332.555,90 zł





## 2.3. Uchwały Rady Miejskiej i ich wykonanie

Tab. 2.6 Wykonanie uchwał Rady Miejskiej

| nr dz. | pow.   | nr uchwały   | z dnia    | położenie           | rodzaj                      | wykonanie |
|--------|--------|--------------|-----------|---------------------|-----------------------------|-----------|
| 416/26 | 0,0320 | LVIII/435/23 | 26 sty 23 | Mrzeżyno - 1        | Przetarg                    |           |
| 441/3  | 0,0112 | LIX/442/23   | 09 mar 23 | Mrzeżyno - 1        | Poprawa                     |           |
| 253    | 0,0021 | LIX/443/23   |           |                     | Przetarg                    |           |
| 254    | 0,0021 |              |           |                     |                             |           |
| 258    | 0,0021 |              |           |                     |                             |           |
| 153/16 | 0,0195 |              |           |                     |                             |           |
| 153/18 | 0,0019 | LIX/444/23   |           | Trzebiatów - 5      | Służebność                  | Wykonana  |
| 153/19 | 0,0018 |              |           |                     |                             |           |
| 153/20 | 0,0019 |              |           |                     |                             |           |
| 153/22 | 0,0021 |              |           |                     |                             |           |
| 153/23 | 0,0020 |              |           |                     |                             |           |
| 153/24 | 0,0020 |              |           |                     |                             |           |
| 153/25 | 0,0020 |              |           |                     |                             |           |
| 153/26 | 0,0019 |              |           |                     |                             |           |
| 153/27 | 0,0020 |              |           |                     |                             |           |
| 153/28 | 0,0020 |              |           |                     |                             |           |
| 153/29 | 0,0020 |              |           |                     |                             |           |
| 153/30 | 0,0019 |              |           |                     |                             |           |
| 153/31 | 0,0020 |              |           |                     |                             |           |
| 251    | 0,0021 |              |           |                     |                             |           |
| 252    | 0,0021 |              |           |                     |                             |           |
| 253    | 0,0021 |              |           |                     |                             |           |
| 254    | 0,0021 |              |           |                     |                             |           |
| 255    | 0,0021 |              |           |                     |                             |           |
| 256    | 0,0021 |              |           |                     |                             |           |
| 257    | 0,0029 |              |           |                     |                             |           |
| 258    | 0,0021 |              |           |                     |                             |           |
| 291/2  | 0,0360 | LXIII/461/23 | 27 kwi 23 | Siemidarżno         | Poprawa                     |           |
| 33/1   | 0,3645 | LXIII/462/23 |           | Chełm Gryficki 1/2  | Przetarg - lokal mieszkalny | Wykonana  |
| 155/48 | 0,0148 | LXIII/463/23 |           | ul. Daszyńskiego 10 | Przetarg - budynek          |           |
| 140/22 | 0,0157 | LXIII/464/23 |           | ul. Sienkiewicza 5  | Przetarg - budynek          |           |
| 2656/1 | 0,4672 | LXIII/465/23 |           | Trzebiatów - 3      | UW na własność              |           |
| 2656/2 | 0,4401 | LXIII/466/23 |           | Trzebiatów - 3      | UW na własność              |           |
| 11/18  | 0,1992 | LXIII/467/23 |           | Trzebiatów - 5      | Służebność                  |           |
|        |        | LXIII/470/23 |           |                     | Kąpieliska                  |           |



|                           |        |               |           |                |                                |          |
|---------------------------|--------|---------------|-----------|----------------|--------------------------------|----------|
| 2488/2                    | 0,0234 | LXVIII/501/23 | 24 sie 23 | ul. Podmiejska | Poprawa                        |          |
| 376/14<br>7               | 0,0415 | LXVIII/502/23 |           | Rogowo         | Nabycie od AMW                 | Wykonana |
| 89                        | 0,0506 | LXVIII/509/23 |           | Trzebiatów - 7 | Odkup od Powiatu Gryfickiego   | Wykonana |
| 180/12                    | 0,3480 |               |           |                |                                |          |
| 172<br>387/3              |        | LXXI/532/23   | 30 lis 23 | Mrzeżyno - 1   | Dzierżawa bez przetargu (port) | Wykonana |
|                           |        | LXXII/546/23  | 20 gru 23 |                | Zasady UW                      |          |
| 413/81                    | 0,1855 | LXXII/547/23  |           | Mrzeżyno - 1   | Przetarg                       |          |
| 413/88                    | 0,1334 |               |           |                |                                |          |
| 413/89                    | 0,1886 |               |           |                |                                |          |
| 413/90                    | 0,1519 |               |           |                |                                |          |
| 413/91                    | 0,2174 |               |           |                |                                |          |
| 416/23<br>416/30<br>350/1 | 0,3127 |               |           |                |                                |          |

## 2.4. Melioracje

Na terenie Gminy Trzebiatów, tak jak i w skali całej Polski, większość urządzeń melioracji wodnych nie jest utrzymywana w odpowiedniej sprawności technicznej. Pomimo coraz większych nakładów finansowych na konserwację urządzeń melioracji wodnych nadal są one niewystarczające. Wieloletnie zaniedbania są tak duże, że wiele urządzeń wymaga gruntownej odbudowy. W przypadku nadmiernych opadów deszczu nie funkcjonują one poprawnie i stwarzają zagrożenie podtopieniami, co szkodzi przede wszystkim rolnictwu i obszarom wiejskim.

Od 1 stycznia 2017 roku Gmina Trzebiatów jest członkiem Gminnej Spółki Wodnej Trzebiatów. Członkostwo w Gminnej Spółce Wodnej Trzebiatów jest związane przede wszystkim z możliwością współfinansowania inwestycji z zewnętrznych źródeł finansowania pochodzących z Urzędu Marszałkowskiego Województwa Zachodniopomorskiego, Wojewódzkiego Funduszu Ochrony Środowiska i Gospodarki Wodnej w Szczecinie, Zachodniopomorskiego Urzędu Wojewódzkiego oraz Powiatu Gryfickiego. Gmina Trzebiatów jako jednostka samorządu terytorialnego nie może indywidualnie ubiegać się o środki finansowe przeznaczone dla spółek wodnych.

Gmina Trzebiatów na gruntach będących jej własnością posiada około 80 urządzeń melioracyjnych (przede wszystkim rowów) o łącznej długości 9,7 km. W każdym roku są wykonywane prace konserwacyjne, których zakres wynika z konieczności ich realizacji, posiadanego budżetu oraz możliwości współfinansowania z innych źródeł. W roku 2023 wykonano konserwacje rowów melioracyjny przede wszystkim na terenach wiejskich.



Tab. 2.7 Prace melioracyjne wykonane w 2023 roku:

| Lp. | Lokalizacja<br>wykonanych prac<br>numer działki<br>/oznaczenie rowu | Wartość      |   |                    | Uwagi                |
|-----|---|--------------|---|--------------------|----------------------|
|     |   | ogółem       | w tym dotacje<br>(uzyskane<br>przez spółkę) | z budżetu<br>gminy |                      |
| 1.  | działka nr 18/6<br>obręb<br>Trzebiatów - 10                         | 10 455,00 zł | 2 460,00 zł                                 | 7 995,00 zł        | Konserwacja<br>stawu |
| 2.  | działka nr 178<br>obręb Chomętowo                                   | 12 300,00 zł | 8 000,00 zł                                 | 4 300,00 zł        | Konserwacja<br>stawu |
| 3.  | działka nr 164<br>obręb Chomętowo                                   | 27 060,00 zł | 21 574,00 zł                                | 5 486,00 zł        | Konserwacja<br>stawu |
|     |   | 49 815,00 zł | 32 034,00 zł                                | 17 781,00 zł       |                      |





### 3. ROLNICTWO WIOSKI I OSIEDLA





### 3.1. Liczba gospodarstw rolnych na terenie gminy

Tab. 3.1 Struktura powierzchniowa gospodarstw.

| Powierzchnia   | Liczba gospodarstw |
|----------------|--------------------|
| < 2 ha         | 191                |
| 2 ha - 5 ha    | 170                |
| 5 ha - 10 ha   | 87                 |
| 10 ha - 20 ha  | 102                |
| 20 ha - 50 ha  | 64                 |
| 50 ha - 100 ha | 31                 |
| > 100 ha       | 19                 |
| <b>RAZEM</b>   | <b>664</b>         |

### 3.2. Koła Gospodyń Wiejskich

Koła gospodyń wiejskich są dobrowolną, niezależną od administracji rządowej i jednostek samorządu terytorialnego, samorządną społeczną organizacją mieszkańców wsi, wspierającą rozwój przedsiębiorczości na wsi i aktywnie działającą na rzecz środowisk wiejskich.

Na terenie Gminy Trzebiatów sprawnie działają trzy koła gospodyń wiejskich:

Koło Gospodyń Wiejskich w Nowielicach, liczące 12 członków,

Koło Gospodyń Wiejskich w Sadlnie, liczące 31 członków,

Koło Gospodyń Wiejskich „Aktywna Gołańcz” w Gołańczy Pomorskiej, liczące 79 członków,

Koła gospodyń wiejskich reprezentują interesy i działają na rzecz poprawy sytuacji społeczno-zawodowej kobiet wiejskich oraz ich rodzin, a także wspierają wszechstronny rozwój terenów wiejskich.

### 3.3. Sołectwa

Na terenie gminy znajduje się 21 sołectw oraz 3 osiedla

Tab. 3.2 Jednostki pomocnicze

| LP. | SOŁECTWO        | LICZBA MIESZKAŃCÓW<br>(31.12.2023 r.) | SOŁTYS               |
|-----|-----------------|---------------------------------------|----------------------|
| 1.  | BIAŁOBOKI       | 336                                   | Eugenia Dawidowicz   |
| 2.  | BIECZYNO        | 161                                   | Anna Procanin        |
| 3.  | CHOMĘTOWO       | 275                                   | Wojciech Sierociński |
| 4.  | GĄBIN           | 160                                   | Beata Wolak          |
| 5.  | GOŁAŃCZ POM. I  | 224                                   | Dorota Adamowicz     |
| 6.  | GOŁAŃCZ POM. II | 145                                   | Agnieszka Łupkowska  |
| 7.  | GORZYSŁAW       | 145                                   | Joanna Jaromin       |
| 8.  | GOSŁAW          | 253                                   | Andrzej Sobczak      |



|     |              |     |                     |
|-----|--------------|-----|---------------------|
| 9.  | KŁODKOWO     | 203 | Monika Malec        |
| 10. | LEWICE       | 179 | Iwona Magóńska      |
| 11. | MIROSŁAWICE  | 329 | Bogdan Szafrąński   |
| 12. | MRZEŻYNO     | 526 | Wiesław Dąbrowski   |
| 13. | NOWIELICE    | 293 | Jacek Wolski        |
| 14. | ROBY         | 220 | Marta Gałdyś        |
| 15. | ROGOZINA     | 243 | Violetta Hryniewicz |
| 16. | SADLNO       | 290 | Tadeusz Wojtkiewicz |
| 17. | SIEMIDARŻNO  | 115 | Marcin Lenkiewicz   |
| 18. | TRZEBUSZ     | 297 | Emilia Gołąbek      |
| 19. | TRZEBUSZ OS. | 290 | Beata Jędrzejczyk   |
| 20. | WLEWO        | 161 | Aneta Kwiecińska    |
| 21. | WŁODARKA     | 280 | Marta Omelańczuk    |

| LP. | OSIEDLE | LICZBA MIESZKAŃCÓW<br>(31.12.2022r.) | PRZEWODNICZĄCY              |
|-----|---------|--------------------------------------|-----------------------------|
| 22. | JAROMIN | 703                                  | Krzysztofa Sudot - Podlecka |
| 23. | ZA REGĄ | 678                                  | Edward Krychowiak           |
| 24. | ROGOWO  | 207                                  | Zdzisław Michalski          |

Na terenie sołectw funkcjonuje 18 świetlic wiejskich oraz 2 świetlice na terenie Osiedla Jaromin i Osiedla „Za Regą” w Mrzeżynie.





## 4. OCHRONA ŚRODOWISKA







#### 4.1. Program Ochrony Środowiska

Program Ochrony Środowiska dla Gminy Trzebiatów został opracowany zgodnie z art. 17 ustawy z dnia 27 kwietnia 2001 r. *Prawo ochrony środowiska* (Dz.U. 2020 poz. 1219) i jest podstawowym dokumentem koordynującym działania na rzecz ochrony środowiska na terenie gminy. Zawiera cele i zadania, które powinna realizować gmina jak i inne podmioty w celu ochrony środowiska w jej granicach administracyjnych.

Dzięki kompleksowemu ujęciu stanu środowiska na terenie gminy możliwe stało się zdefiniowanie na tej podstawie celów środowiskowych, do jakich powinno się dążyć kierując dobrem środowiska i ideą zrównoważonego rozwoju.

Opracowany dla gminy Trzebiatów Program Ochrony Środowiska inwentaryzuje aktualny stan środowiska oraz określa niezbędne działania dla ochrony środowiska w ścisłym powiązaniu z głównymi kierunkami rozwoju województwa zachodniopomorskiego.

Tab. 4.1 Obszar interwencji i zadań w zakresie ochrony środowiska

| Obszar interwencji                         | Zadanie   | Podmiot odpowiedzialny za realizację | Szacunkowe koszty realizacji zadania w roku 2023 | Informacje o realizacji zadania |
|--|---|--------------------------------------|--|---------------------------------|
| <b>Ochrona klimatu i jakości powietrza</b> | Termomodernizacja budynków użyteczności publicznej: sala sportowa w Trzebiatowie, stadion miejski w Trzebiatowie, budowa kotłowni gaz.                      | Gmina Trzebiatów                     | 195 432,00 zł                                    | zrealizowane                    |
|  | Modernizacja kotłowni gazowej w budynku Ratusza Miejskiego w Trzebiatowie   | Gmina Trzebiatów                     | 158 799,00 zł                                    | zrealizowane                    |
|  | „Modernizacja kotłowni gazowej przy hali sportowej w Mrzeżynie (wydzielonej w budynku Szkoły Podstawowej z Oddziałami Integracyjnymi im. Kawalerów Orderu)” | Gmina Trzebiatów                     | 183 151,00 zł                                    | zrealizowane                    |



|                                  |   |                  |                |  |
|----------------------------------|---|------------------|----------------|--|
| <b>Gospodarka wodno-ściekowa</b> | Dotacje celowe na budowę przydomowych oczyszczalni ścieków        | Gmina Trzebiatów | zadanie ciągłe | Zadanie zostało zrealizowane. Udzielono 6 dotacji na budowę przydomowych oczyszczalni ścieków oraz na zbiorniki bezodpływowe na łączną kwotę 24 951,39 zł  |
|                                  | Dofinansowanie do usuwania azbestu i wyrobów zawierających azbest | Gmina Trzebiatów | zadanie ciągłe | Na realizację zadania pn. „Demontaż, transport i unieszkodliwienie wyrobów zawierających azbest z terenu gminy Trzebiatów” wydatkowano środki finansowe w łącznej wysokości 14 599,00 zł, w tym 6 610,80 zł pochodziło z dotacji udzielonej przez WFOŚiGW w Szczecinie. W wyniku realizacji powyższego zadania zutylizowano 21,66 Mg wyrobów zawierających azbest. |

#### 4.2. Ochrona klimatu i jakości powietrza.

Powietrze jest jednym z elementów środowiska naturalnego, którego ochrona należy do priorytetowych kierunków polityki państwa.

Głównym celem działań w zakresie ochrony powietrza jest utrzymanie jakości powietrza w rejonach, gdzie jest ona dobra i jej poprawa na pozostałych obszarach. Wymaga to prowadzenia stałej, ujednoliconej oceny jakości powietrza na terytorium kraju

Dla obszaru województwa zachodniopomorskiego roczną ocenę jakości powietrza atmosferycznego przeprowadza Wojewódzki Inspektorat Ochrony Środowiska w Szczecinie. Obowiązujący układ stref określa rozporządzenie Ministra Środowiska z dnia 2 sierpnia 2012 r. w sprawie stref, w których dokonuje się oceny jakości powietrza (Dz. U. z 2012 r. poz. 914), zgodnie z którym województwo podzielone zostało na następujące strefy:

- PL3201 aglomeracja szczecińska,
- PL3202 miasto Koszalin,
- PL3203 strefa zachodniopomorska, do której należy Gmina Trzebiatów.



System rocznej oceny jakości powietrza w województwie oparty jest o szereg systemów pomiarów zanieczyszczeń, specjalistyczne modelowanie matematyczne oraz inne metody oceny jakości powietrza. Brane pod uwagę są również warunki meteorologiczne w danym roku, które mają wpływ na stężenie zanieczyszczeń w powietrzu.

Wielkości stężeń benzo(a)pirenu były wysokie w sezonie grzewczym, natomiast w okresie letnim znacznie niższe. Problem przekroczeń poziomów B(a)P w powietrzu potęguje proceder nielegalnego spalania odpadów komunalnych w paleniskach domowych, stosowanie przestarzałych kotłów i niskiej jakości paliw opałowych. W 2018 r. uruchomiony został program priorytetowy „Czyste Powietrze”, którego celem jest poprawa jakości powietrza oraz zmniejszenie emisji gazów cieplarnianych poprzez wymianę źródeł ciepła i poprawę efektywności energetycznej budynków mieszkalnych jednorodzinnych. W roku 2020 Gmina Trzebiatów podpisała porozumienie w Wojewódzkim Funduszu Ochrony Środowiska i Gospodarki Wodnej w Szczecinie, zgodnie z którym w Urzędzie Miejskim w Trzebiatowie prowadzony jest punkt konsultacyjny programu „Czyste Powietrze”. W punkcie konsultacyjnym mieszkańcy mogą uzyskać niezbędne informacje o ww. programie oraz skorzystać z bezpłatnej pomocy w przygotowaniu wniosku o dofinansowanie na wymianę źródła ciepła i termomodernizację domu. W 2023 r. za pośrednictwem punktu konsultacyjnego programu „Czyste Powietrze” złożonych zostało do WFOŚiGW w Szczecinie 21 wniosków o dofinansowanie.

W roku 2022 roku Gmina Podpisała porozumienie z WFOŚiGW i przystąpiła do programu priorytetowego „**Ciepłe Mieszkanie**” który ma na celu poprawę jakości powietrza oraz zmniejszenie emisji pyłów oraz gazów cieplarnianych poprzez wymianę źródeł ciepła i poprawę efektywności energetycznej w lokalach mieszkalnych znajdujących się w budynkach mieszkalnych wielorodzinnych. W roku 2023 Gminie Trzebiatów zostało przyznane dofinansowanie w kwocie 132 500,00.

Drugą grupą emisji, co do wielkości wpływu na wielkość przekroczeń jest emisja liniowa, która skoncentrowana jest wzdłuż głównych szlaków komunikacyjnych i charakteryzuje się dużą nierównomiernością w ciągu doby. Substancje emitowane z silników pojazdów oddziałują na stan powietrza szczególnie w najbliższym otoczeniu dróg, a ich wpływ maleje wraz z odległością. Największe zanieczyszczenia komunikacyjne związane z ruchem pojazdów w gminie Trzebiatów emitowane są wzdłuż dróg wojewódzkich.

Zanieczyszczenia wprowadzane są również przez zakłady powodujące emisję punktową. Emisja punktowa w znacznym stopniu decyduje o ilości wprowadzanych do powietrza zanieczyszczeń, jednak jej uciążliwość w skali lokalnej jest mniejsza niż emisji powierzchniowej czy liniowej. Największe zakłady powodujące emisję punktową na terenie gminy to:

- Victory Spa International Sp. z o.o, ul. Kołobrzeska 24, Trzebiatów,
- Zakład Elektryczno-Metalowy BOEM Jan Borodziuk, Mirosławice 14, Trzebiatów,
- BETMIX, ul. Słoneczna 1, Trzebiatów,
- PUBiLEkol, ul. Jaromin 47A, Trzebiatów.

Zgodnie z art. 2 ust. 1 ustawy z dnia 20 lipca 1991 r. o Państwowej Inspekcji Ochrony Środowiska (Dz. U. 2020 poz. 995 ze zm.) WIOŚ w Szczecinie dokonuje regularnych kontroli zakładów zlokalizowanych na terenie województwa zachodniopomorskiego, w tym również tych znajdujących się w gminie Trzebiatów.

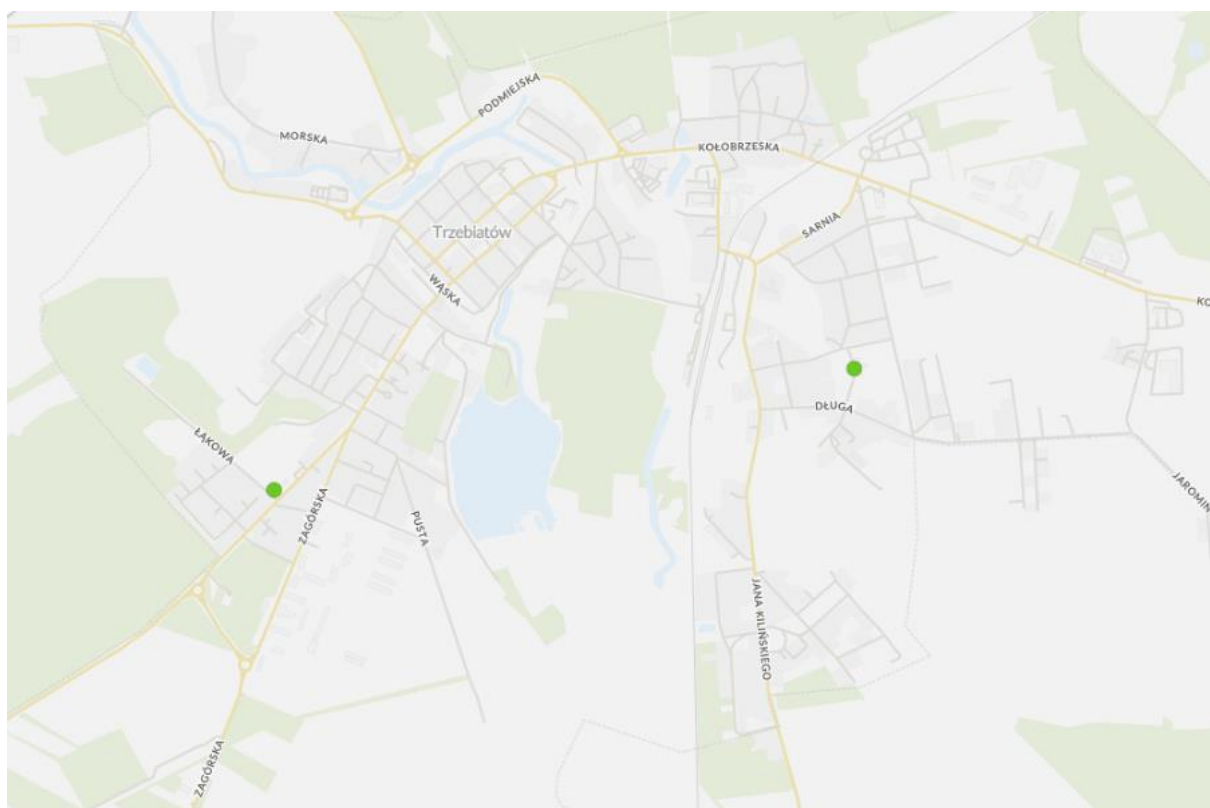
Istotnym elementem infrastruktury gminy Trzebiatów i wpływającym na jakość powietrza są duże instalacje odnawialnych źródeł energii. Dzięki wytworzeniu energii z OZE możliwe jest ograniczenie zapotrzebowania na energię ze źródeł konwencjonalnych, a w konsekwencji – ograniczenie ilości gazów cieplarnianych powstających wskutek spalania węgla



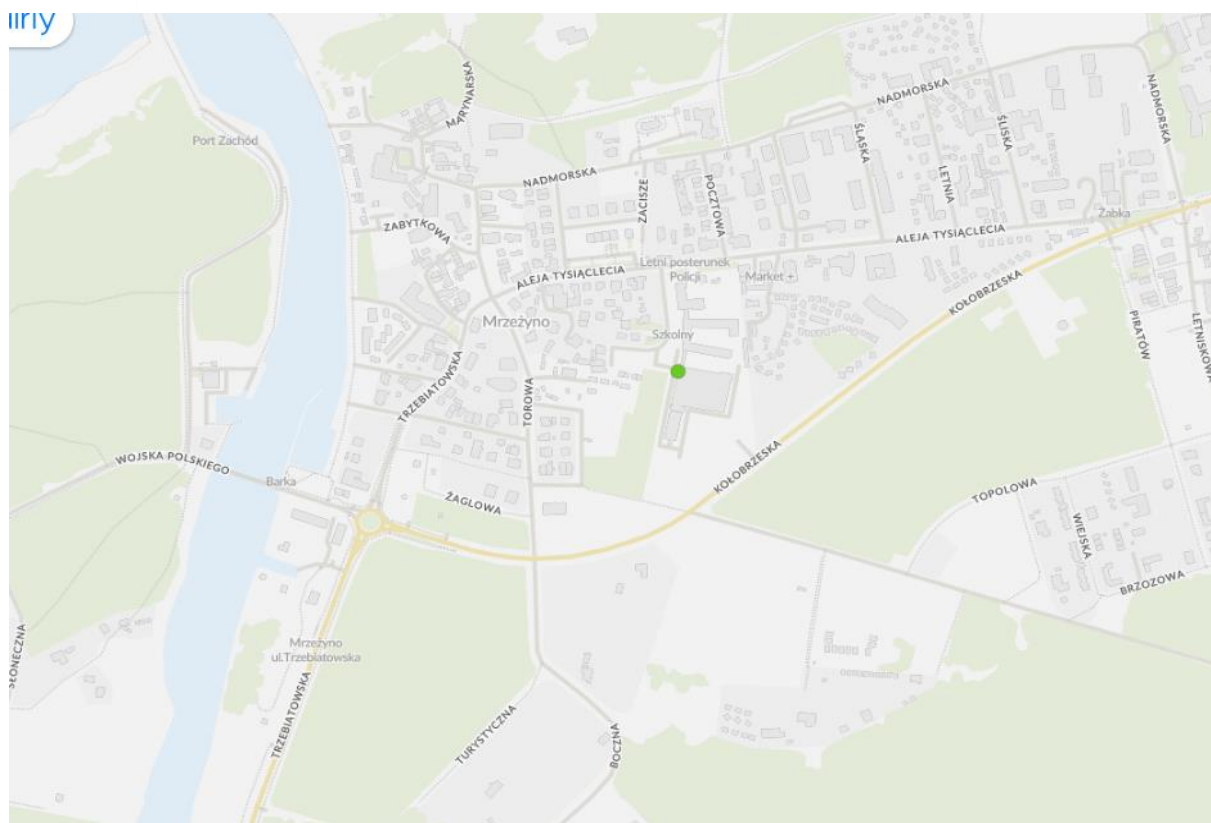
w obiektach energetyki opartych na węglu kamiennym lub brunatnym oraz spalania paliwa w silnikach pojazdów transportujących surowce. Na terenie Gminy znajdują się turbiny wiatrowe oraz elektrownie fotowoltaiczne.

W roku 2021 na terenie Gminy Trzebiatów zostały zamontowane cztery sensory Airly - urządzenia służące do pomiaru jakości powietrza. Sensory mierzą koncentrację pyłów zawieszonych PM1, PM2.5 i PM10 oraz temperaturę, wilgotność i ciśnienie. Zebrane dane na temat stanu jakości powietrza są udostępniane w czasie rzeczywistym. Na stronie firmy dostępna jest przejrzysta mapa online można również ściągnąć bezpłatną, nieustannie udoskonalaną aplikację na systemy Android i iOS. Dzięki aplikacji użytkownicy mają możliwość bieżącego monitorowania jakości powietrza oraz dokładną prognozę powietrza.

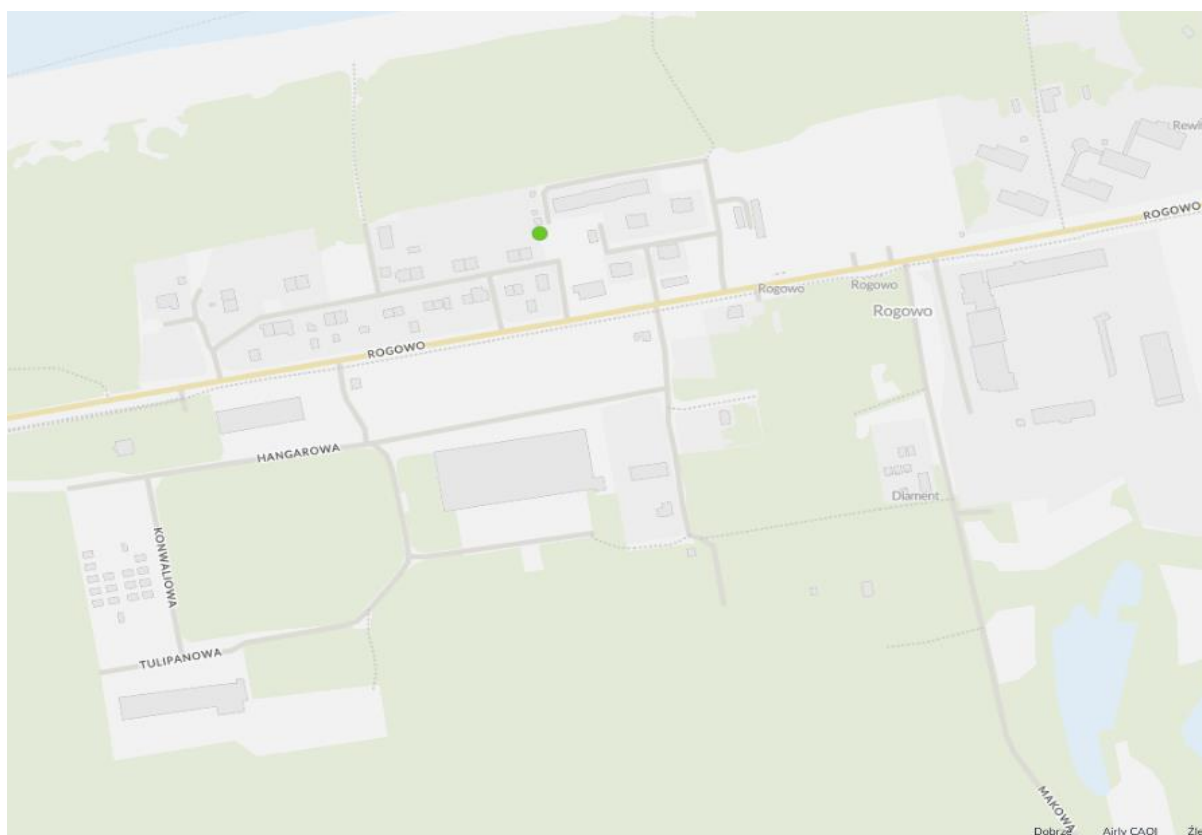
Sensory powietrza zostały zainstalowane w Trzebiatowie, Mrzeżynie i Rogowie. Na poniższych mapach wskazano lokalizacje poszczególnych sensorów powietrza.



Zdj. 4.1 Trzebiatów



Zdj. 4.2 Mrzeżyno



Zdj. 4.3 Rogowo



### 4.3. Zagrożenie hałasem

Ocena stanu akustycznego środowiska prowadzona jest w ramach Państwowego Monitoringu Środowiska. Ochrona przed hałasem polega na zapewnieniu jak najlepszego stanu akustycznego środowiska, a realizowana jest przez instrumenty planowania przestrzennego oraz instrumenty ochrony środowiska. Dokonywane pomiary i oceny mają umożliwiać wyznaczanie obszarów o ponad normatywnym poziomie hałasu, na których należy skoncentrować działania naprawcze.

Podstawowym źródłem hałasu na terenie gminy Trzebiatów jest przede wszystkim transport drogowy.

W ostatnich latach Główny Inspektorat Ochrony Środowiska nie wykonywał badań hałasu komunikacyjnego na terenie gminy Trzebiatów. Najbliżej zlokalizowane punkty pomiarowe znajdowały się w mieście Świdwin (w roku 2019) i Dygowie (2018), a więc zbyt daleko, aby wyniki były brane pod uwagę w kontekście gminy.

Ogólne wnioski z badań monitoringowych hałasu przeprowadzonych na terenie województwa zachodniopomorskiego wykazały, że hałas komunikacyjny, podobnie jak w poprzednich latach, jest jednym z największych zagrożeń i głównych uciążliwości dla ludności. Przewiduje się, że z uwagi na zwiększającą się liczbę pojazdów mechanicznych natężenie hałasu nadal będzie wzrastać.

### 4.4. Pole elektromagnetyczne

Pole elektromagnetyczne stanowią stały i istotny czynnik oddziałujący na organizm ludzki. Naturalne i sztuczne pola elektromagnetyczne towarzyszą człowiekowi wszędzie – w miejscu zamieszkania, w pracy, w podróży, a ich coraz bardziej intensywne występowanie jest konsekwencją rozwoju techniki. W ostatnim czasie wraz ze wzrostem ilości urządzeń emitujących pole elektromagnetyczne, wzrasta również zainteresowanie tym tematem.

Największe oddziaływanie w postaci promieniowania niejonizującego wykazują linie elektroenergetyczne wysokich napięć. Ich występowanie wymaga określenia stref ochronnych, zależnych od natężenia pola elektrycznego. Pod liniami o napięciu 110-400 kV może występować II strefa ochronna z zakazem lokalizacji budynków mieszkalnych.

Ocenę oddziaływania pól elektromagnetycznych na środowisko przeprowadza się zgodnie z Ustawą Prawo Ochrony Środowiska w ramach Państwowego Monitoringu Środowiska na podstawie badań monitoringowych oraz informacji o źródłach emitujących pola. W ramach monitoringu Wojewódzki Inspektor Ochrony Środowiska prowadzi okresowe badania kontrolne poziomów pól w środowisku na podstawie których między innymi ma prowadzić rejestr zawierający informację o terenach, na których stwierdzono przekroczenie dopuszczalnych poziomów pól elektromagnetycznych w środowisku. Główny Inspektorat Ochrony Środowiska w Szczecinie w latach 2017-2019 roku przeprowadził pomiary natężenia pola elektromagnetycznego (PEM) przy ul. Sienkiewicza, w mieście Trzebiatów. Wykonane pomiary nie wykazały przekroczeń poziomów dopuszczalnych pól elektromagnetycznych w środowisku.

### 4.5. Gleby

Gleby na terenie gminy Trzebiatów położone są głównie na glinach oraz piaskach zwałowych i dolinowych. Gleby gruntów ornych to w większości gleby brunatne wylugowane oraz gleby odgórnie oglejone na utworach dwuczłonowych. W lasach dominują gleby bielcowe z nieznacznym udziałem gleb odgórnie oglejonych i brunatnych wylugowanych. Gleby użytków zielonych to przeważnie torfy





niskie. W obniżeniach terenu w przeszłości stanowiących zbiorniki wodne występują nieliczne czarne ziemie oraz mursze. Na terenie całej gminy licznie występują torfowiska. Wartość gruntów ornych w gminie jest dość wysoka: 36,2% stanowią grunty klas III, a 50,3% grunty klas IV. Wartość użytków zielonych także jest dość wysoka, ok. 72% stanowią użytki III i IV klasy bonitacyjnej.

Wzdłuż dróg, jednostkowo i na niewielkich powierzchniowo obszarach mogą znajdować się gleby zanieczyszczone głównie metalami ciężkimi. Przyczyną tych zanieczyszczeń są pojazdy samochodowe, dlatego należy ograniczyć przydatność na cele rolnicze i leśne gruntów przylegających do dróg.

#### 4.6. Zasoby przyrodnicze.

Obszar gminy Trzebiatów charakteryzuje się dość wysokimi walorami przyrodniczo-krajobrazowymi, centralna i północna część gminy objęta jest niemal w całości formami ochrony przyrody. Należy uznać, że zróżnicowane i często unikatowe zasoby przyrodnicze gminy są dobrze chronione, a dodatkowo zwiększają atrakcyjność turystyczną regionu.

Obszary leśne na terenie gminy Trzebiatów leżą na terenie administrowanym przez Regionalną Dyрекcję Lasów Państwowych w Szczecinie i podlegają pod Nadleśnictwo Gryfice. Gmina Trzebiatów charakteryzuje się niedużą lesistością – 13,7%. Lasy skupione są przede wszystkim w pasie wydm nadmorskich oraz w południowej części gminy.

Faunę gminy reprezentują gatunki, z których większość spotykana jest również w pozostałych częściach województwa i kraju. W faunie borów, zwłaszcza suchych, znaczny udział mają gatunki owadów związanych pokarmowo z sosną. Występują tu również typowe dla Polski środkowej gatunki płazów (np. żaba trawna, ropucha szara) i gadów (w tym jaszczurka zwinka). Dość bogata jest fauna ptaków leśnych przy czym dominującymi gatunkami są drobne ptaki z rzędu wróblowatych. Fauna ssaków jest bardzo zróżnicowana, występują tu bowiem zarówno duże parzystokopytne, jak i drobne ssaki. Dość pospolicie spotyka się tu sarnę i dziką oraz gryzonie, w tym: nornicę rudą, mysz leśną, mysz zaroślową czy wiewiórkę rudą.

Znaczna część obszaru gminy objęta jest formami ochrony przyrody w postaci:

- obszarów Natury 2000 – Trzebiatowsko-Kołobrzski Pas Nadmorski, Wybrzeże Trzebiatowskie, Dorzecze Regi, Zatoka Pomorska, Ostoja na Zatoce Pomorskiej
- dwóch rezerwatów przyrody – Rezerwat przyrody „Roby” oraz „Nadmorski Bór Bażynowy w Mrzeżynie”.

#### 4.7. Gospodarka wodno-ściekowa.

Sieć wodociągowa na terenie gminy Trzebiatów ma długość 149,7 km, kanalizacyjna – 85,1 km. Gospodarstwa domowe oraz podmioty gospodarcze nie podłączone do systemu kanalizacji sanitarnej korzystają z własnych zbiorników na nieczystości ciekłe (szamb). Istotnym elementem uporządkowania systemu kanalizacji na terenie gminy jest funkcjonowanie przydomowych oczyszczalni ścieków tam, gdzie budowa kanalizacji jest ekonomicznie nieuzasadniona. W tabeli nr 1 przedstawiono ewidencję zbiorników bezodpływowych i przydomowych oczyszczalni ścieków w poszczególnych miejscowościach na terenie gminy Trzebiatów.

Wody podziemne na terenie gminy mają duże znaczenie ponieważ stanowią źródło zaopatrzenia mieszkańców w wodę pitną. Stan ogólny wód podziemnych na terenie gminy określono jako dobry.





Tab. 4.2 Ewidencja zbiorników bezodpływowych i przydomowych oczyszczalni ścieków.

| Lp. | Miejscowości    | Ilość zbiorników bezodpływowych | Ilość przydomowych oczyszczalni ścieków | Liczba zrealizowanych w roku 2023 przedsięwzięć przy udziale dotacji z budżetu gminy Trzebiatów |                        |
|-----|-----------------|---------------------------------|---|---|------------------------|
|     |                 |                                 |   | Przydomowe oczyszczalnie ścieków  | Zbiorniki bezodpływowe |
| 1.  | Bieczyno        | 33                              | 4                                       |   |                        |
| 2.  | Chełm Gryficki  | 4                               | 2                                       |   |                        |
| 3.  | Chomętowo       | 41                              | 20                                      |   |                        |
| 4.  | Gąbin           | 32                              | 8                                       |   |                        |
| 5.  | Gołańcz Pom.    | 61                              | 24                                      |   |                        |
| 6.  | Gosław          | 68                              | 12                                      | 1   |                        |
| 7.  | Gorzysław       | 33                              | 16                                      |   |                        |
| 8.  | Kłodkowo        | 40                              | 11                                      |   |                        |
| 9.  | Lewice          | 43                              | 4                                       |   |                        |
| 10. | Mirosławice     | 7                               | 11                                      | 1   |                        |
| 11. | Mrzeżyno/Rogowo | 41                              | 3                                       |   |                        |
| 12. | Roby            | 34                              | 17                                      |   |                        |
| 13. | Rogozina        | 32                              | 16                                      | 1   |                        |
| 14. | Sadlenko        | 1                               | 5                                       |   |                        |
| 15. | Sadlno          | 52                              | 10                                      |   |                        |
| 16. | Siemidarżno     | 25                              | 3                                       |   |                        |
| 17. | Trzebiatów      | 32                              | 16                                      |   |                        |
| 18. | Trzebusz        | 27                              | 10                                      |   |                        |
| 19. | Wlewo           | 24                              | 1                                       |   |                        |
| 20. | Włodarka        | 60                              | 17                                      | 2   | 1                      |
| 21. | Zapolice        | 10                              | 3                                       |   |                        |
| 22. | <b>SUMA</b>     |                                 |   | <b>5</b>  | <b>1</b>               |

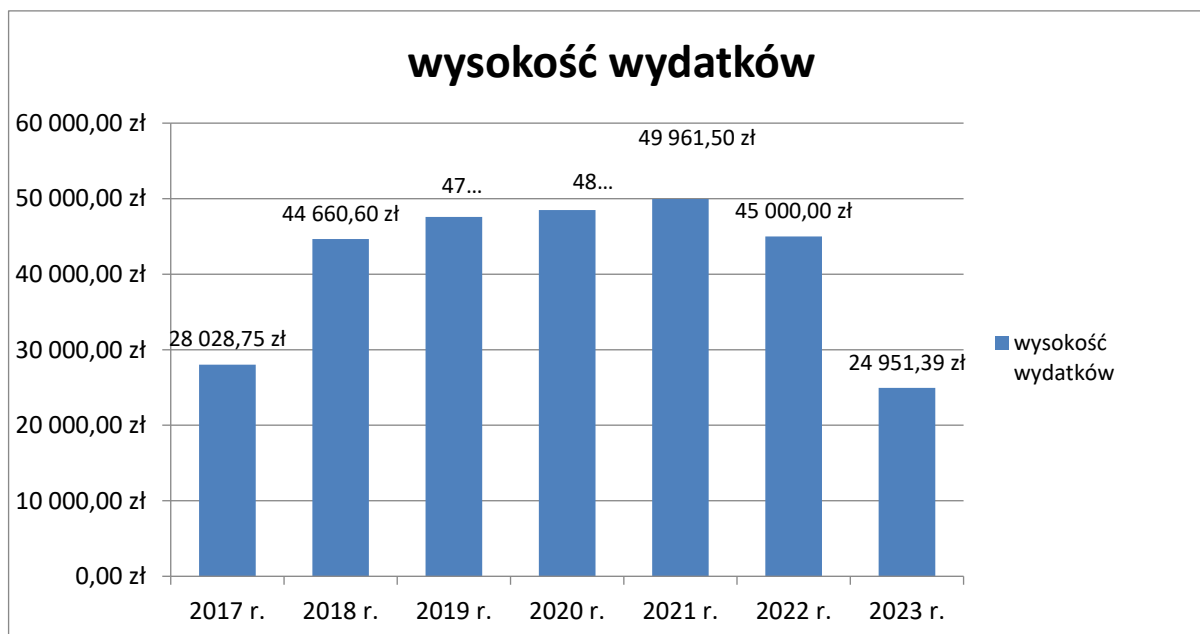
Ocena jednolitych części wód powierzchniowych znajdujących się na terenie gminy nie jest zadowalająca. Głównym źródłem zanieczyszczeń wód są czynniki antropogeniczne wiążące się przede wszystkim z niewłaściwym prowadzeniem działalności gospodarczo-bytowej oraz wciąż



niedostateczne uregulowanie gospodarki wodno-ściekowej. Nieoczyszczone ścieki odprowadzone są do często nieszczelnych szamb, stanowiąc poważne źródło zanieczyszczenia wód podziemnych i powierzchniowych. Dlatego też Gmina Trzebiatów w sposób ciągły udziela mieszkańcom dotacji celowych na budowę przydomowych oczyszczalni ścieków i zbiorników bezodpływowych. Wysokość wydatków ponoszonych z budżetu Gminy Trzebiatów na udzielenie ww. dotacji przedstawia się następująco:

- **Rok 2023: 24 951,39 zł** w tym 2 000,00 zł na budowę zbiorników bezodpływowych (1 szt.), a 22 951,39 zł na budowę przydomowych oczyszczalni ścieków (5 szt.);
- **rok 2022: 45 000,00 zł** (przydomowe oczyszczalnie ścieków – 9 szt.);
- **rok 2021: 49 961,50 zł** (przydomowe oczyszczalnie ścieków – 11 szt.);
- **rok 2020: 48 499,50 zł**, w tym 4 000,00 zł na budowę zbiorników bezodpływowych (2 szt.), a 44 499,50 zł na budowę przydomowych oczyszczalni ścieków (11 szt.);
- **rok 2019: 47 586,78 zł**, w tym 9 414,50 zł na budowę zbiorników bezodpływowych (5 szt.), a 38 172,28 zł na budowę przydomowych oczyszczalni ścieków (9 szt.);
- **rok 2018: 44 660,60 zł**, w tym 7 004,85 zł na budowę zbiorników bezodpływowych (4 szt.), a 37 655,75 zł na budowę przydomowych oczyszczalni ścieków 10 szt.);
- **rok 2017: 28 028,75 zł** (przydomowe oczyszczalnie ścieków - 9 szt.).

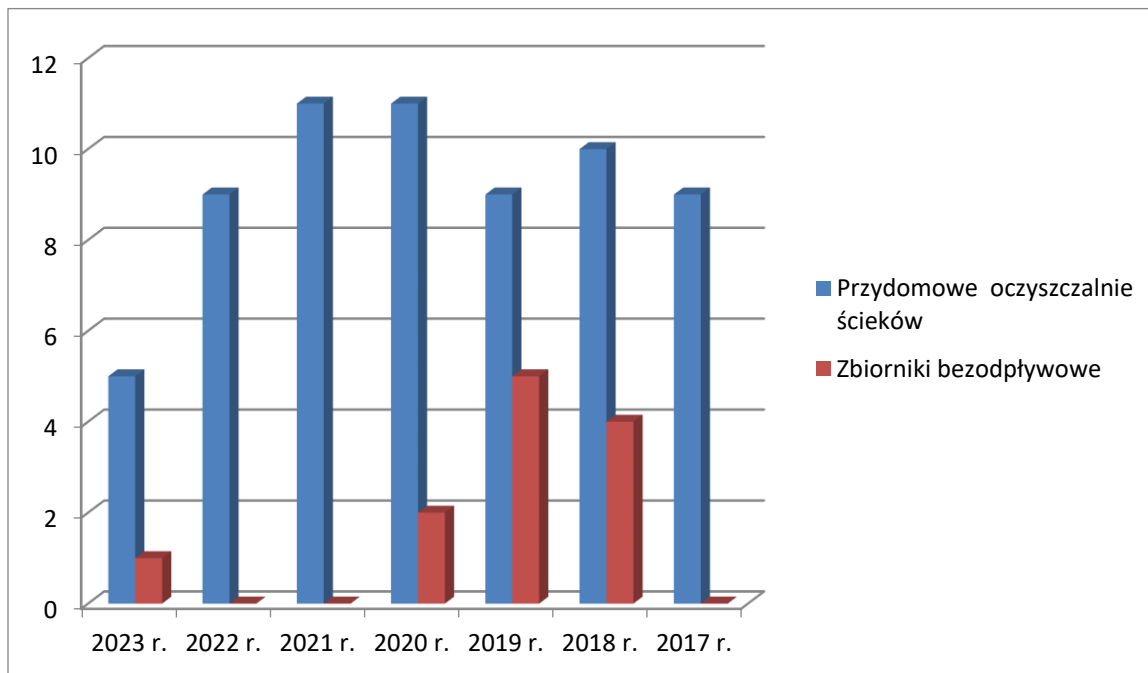
Na poniższym wykresie przedstawiono wydatki ponoszone z budżetu gminy Trzebiatów na udzielenie dotacji celowych na budowę przydomowych oczyszczalni ścieków i zbiorników bezodpływowych w latach 2017 - 2023.



Rys. 4.1 Wydatki z budżetu gminy na udzielenie dotacji celowych na budowę przydomowych oczyszczalni ścieków i zbiorników bezodpływowych.



Na kolejnym wykresie przedstawiono ile przydomowych oczyszczalni ścieków i zbiorników bezodpływowych zostało zrealizowanych przy udziale dotacji celowych udzielanych z budżetu gminy Trzebiatów w roku 2017, 2018, 2019, 2020, 2021, 2022, 2023.



Rys. 4.2 Zrealizowane przydomowe oczyszczalnie ścieków i zbiorników bezodpływowych.





## **5. GOSPODARKA KOMUNALNA. ZARZĄD DRÓG GMINNYCH I GOSPODARKI KOMUNALNEJ**





### 5.1. Drogi Publiczne – gmin modernizacja dróg, chodników i placów

Stan dróg w gminie Trzebiatów wymaga intensywnych napraw bieżących oraz modernizacji i ich budowy. Stan jakości dróg jest spowodowany intensywnością użytkowania – zwiększony ruch pojazdów osobowych oraz zwiększonym ruchem pojazdów o dużym nacisku osi (samochody ciężarowe dowożące materiał na budowy oraz samochody specjalne typu gruszki z betonem) wymaga ich przebudowy oraz dostosowania do stanu bieżącego użytkowania.

W roku 2023 wykonaliśmy szereg bieżących remontów dróg i ulic w Gminie Trzebiatów, jednak najbardziej widoczne i potrzebne są modernizacje, dlatego gmina podejmuje działania w tym dobrym kierunku i składa wnioski na dofinansowania bądź wykonuje budowy z własnych środków budżetowych zapisanych w planie finansowym. W Gminie Trzebiatów jest ok. 53 km dróg asfaltowych, z kostki polbrukowej i z drogowych płyt betonowych lub płyt typu Jombo. W celu uzyskania szczegółowej informacji o naszych drogach utwardzonych oraz spełniając wymagania prawne, została przeprowadzona inwentaryzacja dróg gminnych oraz został zakupiony program informatyczny który wskazuje sieć dróg gminnych ich stan, aktualizacje map sieci dróg oraz wykonania aktualizacji inwentaryzacji i fotorejestracji (sekwencji zdjęć) dróg gminnych na terenie miasta i gminy Trzebiatów. Program który został zakupiony współpracuje z mapami dróg powiatowych oraz wojewódzkich które znajdują się w obszarze administracyjnym Gminy Trzebiatów. Z programu mogą również korzystać mieszkańcy, widząc wszelkie dane o drogach jak również o czasowej zmianie organizacji ruchu, zamknięciu dróg lub innych pracach które są prowadzone: <https://gminatrzebiatow.lp-portal.pl/mini/#map=miniportal>.

Jest wielka potrzeba zaangażowania bardzo dużych środków na modernizację ulic i dróg gruntowych jak również utwardzonych na terenie Gminy Trzebiatów. Pamiętać należy, że w Gminie Trzebiatów jest ok. 600 działek dróg gruntowych, które również wymagają remontów. Od kilku lat remontujemy drogi gruntowe materiałem trwałym tj. płytami drogowymi lub płytami typu jombo oraz wyrównujemy drogi gruntowe kruszywem łamanym bądź frezem asfaltowym.





**Ważniejsze zadania zrealizowane w 2023 roku:**



Zdj. 5.1 Remont drogi - Chomętowo dz. 369



Zdj. 5.2 Remont drogi - Gąbin dz. 110





Zdj. 5.3 Remont drogi - Gąbin



Zdj. 5.4 Remont drogi - Gosław





Zdj. 5.5 Remont drogi – Gołańcz Pomorska dz. 93 przed remontem



Zdj. 5.6 Remont Drogi - Gołańcz Pomorska dz.93 w trakcie remontu





Zdj. 5.7 Remont Drogi - Mrzeżyno ul. Letniskowa



Zdj. 5.8 Remont drogi - Mrzeżyno ul. Słoneczna





Zdj. 5.9 Remont drogi - Trzebiatów ul. Srebrna



Zdj. 5.10 Remont drogi - Trzebusz dz. 493 przed przebudową





Zdj. 5.11 Remont drogi - Trzebusz dz. 493




Zdj. 5.12 Remont chodnika - Trzebiatów ul. Dworcowa





Zdj. 5.13 Remont chodnika - Trzebiatów ul. Dworcowa



Zdj. 5.14 Remont Drogi - ul. Plac Muzealny w Trzebiatowie



1. Przebudowa ulicy Plac Muzealny w Trzebiatowie - 185.000,00 zł.
2. Remont chodnika ul. Dworcowa w Trzebiatowie - 310.000,00 zł.
3. Wykonanie dokumentacji technicznej, poszerzonej o kanalizację deszczową zakresu dla planowanej przebudowy ulicy pl. Lipowy w m. Trzebiatów wraz z pozwoleniem na budowę - 50.000,00 zł.
4. Remont nawierzchni drogi gminnej nr 110 w Gąbinie – 48.000,00 zł.
5. Wykonanie remontu częściowego nawierzchni dróg bitumicznych na terenie gminy Trzebiatów za kwotę 33.593,76 zł.
6. Zakup płyt drogowych betonowych typu JOMB oraz dużych płyt betonowych o wartości - 231.255,00 zł.
7. Zakup materiałów na modernizację nawierzchni drogi wewnętrznej dz. nr 165 w obrębie ewidencyjnym Gąbin na terenie gminy Trzebiatów (droga gruntowa na odcinku Gąbin – Lewice 250 mb ) – 324.055,10 zł.
8. Remont drogi nr 526 w Robach na długości 120 mb poprzez ułożenie płyt jombo – 19.599,80 zł.
9. Remont drogi nr 332 w Robach poprzez ułożenie płyt typu jomb – 25.000,00 zł.
10. Remont nawierzchni drogi wewnętrznej dz. nr 368 w Chomętowie – 383.612,42 zł.
11. Remont nawierzchni drogi gminnej nr 493 w Trzebuszu z płyt drogowych – 11.999,88 zł.
12. Remont drogi nr 98, 80 ww Lewicach, poprzez ułożenie płyt drogowych betonowych -11.999,88 zł.
13. Remont drogi nr 93 w Gołańcz Pom. poprzez ułożenie płyt drogowych betonowych - 14.399,86 zł.
14. Remont drogi ul. Żytnia w Trzebiatowie, poprzez ułożenie płyt drogowych betonowych - 20.159,80 zł.
15. Modernizacja drogi we Włodarce cd. - 36.531,00 zł.
16. Projekt ul. Słoneczna – Kasztanowa w Mrzeżynie - 70.000,00 zł.
17. Projekt miejsc postojowych Jaromin (DPS) - 28.000,00 zł.
18. Projekt drogi Bieczyno – Karcino – 56.600,00 zł.
19. Remont ulicy Nadbrzeżnej płytami drogowymi – 11.759.88 zł.

Zarząd Dróg Gminnych i Gospodarki Komunalnej w oparciu o posiadane środki finansowe oraz przy wykorzystaniu własnego potencjału ludzkiego i technicznego, przeprowadza również bieżące pilne remonty infrastruktury drogowej. Zleca m.in. prace geodezyjne, pomiar natężenia ruchu, przeglądy mostów i ich konserwacje (14.760,00 zł), wykonuje przepusty i odwodnienia itp. W 2023 roku,





w oparciu o podpisaną umowę, zakupiono materiał drogowy w postaci kruszywa łamanego i gruzu za łączną kwotę 37.516,86 zł. Zakupione kruszywo oraz pozyskany materiał (gruz budowlany) wykorzystano do remontów dróg i placów, jako zadań należących do kompetencji Zarządu Dróg Gminnych i Gospodarki Komunalnej.

W roku 2022 zakupiono Recykler do napraw dróg metodą układania masy na gorąco, gdzie do tego celu zużyto w roku 2023 ok 45 ton destruktu asfaltowego.

Dużą część środków finansowych przeznaczonych na utrzymanie dróg wydajemy na opłaty związane z wodami opadowymi z dróg o nawierzchni utwardzonej (np. bitumiczne, kostka itp.). W 2023 roku na ten cel wydaliśmy 246.858,28 zł.

Na etapie przygotowywania przyszłych inwestycji drogowych racjonalnym byłoby angażowanie środków finansowych na dokumentację projektową budowy lub przebudowy dróg (projekt budowlano-wykonawczy, kosztorys, przedmiar robót, specyfikacje techniczne, zezwolenia np. konserwator zabytków, pozwolenie na budowę itp.) – minimum dwa komplety dokumentacji w roku. Wszystko po to, aby Gmina Trzebiatów była jak najlepiej przygotowana w przypadku uzyskania możliwości ubiegania się o środki zewnętrzne.

Chcąc kompleksowo uporządkować kwestie miejsc parkingowych w Trzebiatowie oraz w Mrzeżynie, zlecono w 2022 roku wykonanie projektu organizacji ruchu dla miejscowości Mrzeżyno część wschodnia (płatne parkowanie) oraz w roku 2023 wprowadzono w życie funkcjonowanie płatnego parkowania, koszt funkcjonowania 124.019,84 zł. Przygotowano projekt techniczny, dotyczącego parkingu przy ulicy Letniskowej w Mrzeżynie na 108 miejsc postojowych, koszt projektu 24.600,00 zł.

## **5.2. Place zabaw, siłownie plenerowe oraz wiaty przystankowe**

Zarząd Dróg Gminnych i Gospodarki Komunalnej w Trzebiatowie nadzoruje 52 obiekty małej architektury w mniejszych lub większych zestawach, zbudowane w miejscach publicznych tj. 33 place zabaw, 18 siłowni i 1 skatepark. Nadzór nad małą architekturą w całej Gminie Trzebiatów polega na bieżącym utrzymaniu porządku, czystości, sprawności elementów, wyposażenia w regulaminy itp. Jedynie na bieżące pilne prace naprawcze elementów już istniejących wydano 10.651,98 zł. Na początku roku został wykonany coroczny obowiązkowy przegląd placów zabaw, siłowni i skateparku przez Instytut Nadzoru Budowlanego z Wrocławia, który sporządził sprawozdanie z inspekcji dozorowej za kwotę 14.464,80 zł. W celu zwiększenia bezpieczeństwa dzieci systematycznie są wykonywane ogrodzenia placów zabaw i w tym roku takie ogrodzenie zostało wykonane przy ul. Piaskowej w Trzebiatowie za kwotę 35.000,00 zł. Należy wspomnieć, że zgodnie nowymi przepisami wszystkie



nowobudowane place zabaw będą musiały być ogrodzone. Dodatkowym kosztem będzie obowiązkowy przegląd powykonawczy elementów i nawierzchni.

W roku 2023 w celu modernizacji, legalizacji i budowy placów zabaw oraz siłowni zostały wykonane mapy do celów projektowych dla kolejnych zestawów tj. dla Kłodkowa, Mirostawic, Sadlna, Jaromina, Gąbina. Został również wykonany projekt budowlany dla Rogowa wraz opinią Sanepidu i wnioskiem do Ministra Rozwoju i Technologii o wyrażenie zgody na odstępstwo od przepisów (odległość 5,00 m od linii rozgraniczającej ulicę a nie 10,00 m).

Z posiadanych środków finansowych w roku 2023 udało się jedynie doposażyć plac zabaw w Mrzeżynie przy ul. Nadmorskiej w zestaw zabawowy za kwotę 39.999,99zł.



Zdj. 5.15 Plac zabaw w Mrzeżynie - ul. Nadmorska



W roku 2023 w ramach budżetu obywatelskiego wygranego przez mieszkańców Gołańczy Pomorskiej wykonano projekt pod nazwą „Rekreacyjne zagospodarowanie terenu przyległego do świetlicy wiejskiej w Gołańczy Pomorskiej na dz. nr 164” w ramach, którego wykonano chodnik i oświetlenie oraz zakupiono altanę drewnianą z dwoma ławostołami. Cały projekt wyniósł 50.000,00 zł.



Zdj. 5.16 Gołańcz Pomorska - Altana drewniana z dwoma ławostołami

W roku 2023 Gmina oraz Zarząd Dróg Gminnych i Gospodarki Komunalnej konsekwentnie realizuje plan związany z doposażaniem placów zabaw w duże obiekty ale w mniejszej ilości w Trzebiatowie oraz poszukuje miejsc do realizacji w wioskach gminnych, tam gdzie brakuje i doposaża istniejące. Potrzeb jest bardzo dużo ale powoli udaje się realizować ponieważ bardzo dobrze układa się współpraca z sołectwami i radami osiedla, którym zależy na rozwoju i partycypują w kosztach ich realizacji. Wspomnieć należy, że Gmina Trzebiatów w roku 2023 wybudowała plac zabaw przy Placu Lipowym oraz zmodernizowała i doposażyła place zabaw w Trzebiatowie przy ul. Sarniej, ul. Wolności, ul. Białoboki oraz w Chomętowie, Trzebuszu i we Wlewie, co bardzo dobrze wpłynęło na rozwój małej architektury.



### 5.3. Wiaty przystankowe

Mając na uwadze remont DW 104 na odcinku Trzebiatów – Konarzewo, Zarząd Dróg Gminnych i Gospodarki Komunalnej zabezpieczył w 2023 r. kupno nowych wiat przystankowych. W miejscowościach: Chełm Gryficki i Włodarka zamontowane będą nowe przystanki autobusowe. Opóźniające się prace budowlane na wskazanym odcinku nie pozwoliły na ich montaż. Zdeponowane zakupione elementy montowane będą w II połowie maja 2024r. Koszt zakupionych wiat wraz z transportem i montażem to 26.40,00 zł. W okresie wiosennym 2023 r. wykonano szereg prac remontowych związanych z właściwym utrzymaniem wiat przystankowych na terenie Gminy Trzebiatów. Dewastacja przystanków przez wandalów wymusza naprawy i remonty konstrukcji.

Tab. 5.1 Wykaz przystanków komunikacyjnych, których właścicielem lub zarządzającym jest Gmina Trzebiatów:

| Lp.  | Miejscowość              | Ulica           |
|------|--------------------------|-----------------|
| 1.   | Trzebiatów               | Białoboki       |
| 2.   | Trzebiatów               | Łąkowa          |
| 3.   | Trzebiatów               | Plac Lipowy     |
| 4.   | Trzebiatów               | Torowa          |
| 5.   | Trzebiatów               | Długa           |
| 6.   | Trzebiatów               | Parkowa         |
| 7.   | Trzebiatów               | II Pułku Ułanów |
| 8.   | Chomętowo ( kolonia I )  | -               |
| 9.   | Chomętowo ( kolonia II ) | -               |
| 10.  | Gołańcz Pom. Osiedle     | -               |
| 11.  | Gosław                   | -               |
| 12.  | Mrzeżyno                 | Kopernika       |
| 13.  | Siemidarżno              | -               |
| 14., | Wlewo                    | -               |
| 15.  | Wlewo/Kłodkowo           | -               |
| 16.  | Włodarka I               | -               |
| 17.  | Włodarka II              | -               |
| 18.  | Włodarka III             | -               |
| 19.  | Bieczynko                | -               |





## 5.4. Zarząd Dróg Gminnych i Gospodarki Komunalnej – utrzymanie.

W 2023 roku na umowę o pracę na czas nieokreślony było zatrudnionych 26 osób.

Do zakresu obowiązków ZDGiGK należy przede wszystkim:

- utrzymanie czystości,
- utrzymanie zieleni i wycinka drzew,
- nadzorowanie cmentarzy,
- utrzymanie gminnych obiektów sportowych (boiska, hala sportowa i od 01 lipca 2021 przystań kajakowa),
- utrzymanie placów zabaw,
- utrzymanie przystanków,
- organizacja i nadzorowanie pracy Punktu Selektywnej Zbiórki Odpadów Komunalnych,
- utrzymanie i nadzór oświetlenia ulicznego i placów,
- utrzymanie dróg gminnych utwardzonych i nieutwardzonych,
- funkcjonowanie strefy płatnego parkowania,
- wyłapywanie i opieka nad bezpańskimi zwierzętami,
- organizacja robót publicznych i staży absolwenckich,
- funkcjonowanie prac społecznie użytecznych,
- organizacja kary zastępczej (osoby skierowane przez Sąd Rejonowy w Gryficach).

Pracownicy etatowi kontrolują i sprawdzają wykonanie zawartych umów z kontrahentami, organizują prace dla pracowników zatrudnionych w ramach Robót Publicznych, przygotowują zamówienia publiczne związane z działalnością jednostki.

W 2023 roku przeprowadzono przegląd oznakowania pionowego i poziomego na terenie Gminy Trzebiatów. Częściowo stare i nieczytelne oznakowanie pionowe zostało wymienione. Zlecono także odnowienie oraz wykonanie oznakowania poziomego cienkowarstwowego – prace wykonane w Trzebiatowie oraz w Mrzeżynie w ilości 1.949,53 m<sup>2</sup>, za kwotę 29.622,04 zł.

W 2023 roku wydano:

1. 153 decyzje na zajęcie pasa drogowego, dotyczące: robót budowlanych, umieszczenia punktu handlowego lub usługowego, umieszczenia reklam oraz na lokalizację zjazdu;
2. 75 decyzji na umieszczenie urządzeń infrastruktury technicznej niezwiązanych z potrzebami zarządzania drogami lub potrzebami ruchu drogowego;



3. 75 decyzji oraz pism uzgadniających lokalizację infrastruktury technicznej;  
(sieci i przyłącza - energetyczne, gazowe, wodociągowe, kanalizacyjne, telekomunikacyjne).
4. 96 umów na zajęcie pasa drogowego dróg wewnętrznych.

### **5.5. Opieka nad zwierzętami bezdomnymi oraz zapobieganie bezdomności zwierząt na terenie Gminy Trzebiatów w 2023 r.**

Zgodnie z zapisami art. 11a ustawy z dnia 21 sierpnia 1997 r. o ochronie zwierząt, rada miejska wypełniając obowiązek określa w drodze uchwały corocznie do dnia 31 marca program opieki nad zwierzętami bezdomnymi oraz zapobiegania bezdomności zwierząt. Program obejmuje:

1. Zapewnienie bezdomnym zwierzętom miejsca w schronisku dla zwierząt;
2. Opiekę nad wolno żyjącymi kotami, w tym ich dokarmianie, sterylizację i kastrację oraz leczenie;
3. Odławianie bezdomnych zwierząt;
4. Obligatoryjna sterylizację albo kastrację zwierząt w schroniskach;
5. Poszukiwanie właścicieli dla bezdomnych zwierząt z tzw. „Pakiem adopcyjnym”;
6. Usypianie ślepych miotów;
7. Wskazanie gospodarstwa rolnego w celu zapewnienia miejsca dla zwierząt gospodarskich;
8. Zapewnienie całodobowej opieki weterynaryjnej w przypadku zdarzeń drogowych z udziałem zwierząt;
9. Przeprowadzanie działań edukacyjno-informacyjnych.

Przyjęty uchwałą nr LIX/447/23 Rady Miejskiej w Trzebiatowie z dnia 9 marca lutego 2023 r. Program opieki nad zwierzętami bezdomnymi oraz zapobiegania bezdomności zwierząt na terenie Gminy Trzebiatów w 2022 r. wskazał sposób realizacji w/w zadań. Na realizację programu została zaplanowana kwota 62.000,00 zł, w tym:

- zapewnienie miejsca w schronisku dla zwierząt - 17.000,00 zł;
- opiekę nad wolno żyjącymi kotami, w tym ich dokarmianie - 3.000,00 zł;
- odławianie bezdomnych zwierząt oraz obligatoryjnie ich sterylizacja i kastracja  
– 35.300,00 zł;
- poszukiwanie właścicieli dla bezdomnych zwierząt ( pakiet adopcyjny ) – 500,00 zł;
- usypianie ślepych miotów – 200,00 zł;



- zapewnienie miejsca w gospodarstwie rolnym – 500,00 zł;
- zapewnienie całodobowej opieki weterynaryjnej w przypadku zdarzeń drogowych z udziałem zwierząt – 1.000,00 zł;
- działania edukacyjne ( szkolenia specjalistyczne ) – 500,00 zł.
- zakup materiałów związanych z bieżącym utrzymaniem boksów i sprzętu do bezpiecznego odławiania i transportu zwierząt – 400,00 zł.



Zdj. 5.17 Nowe boksy dla bezpańskich psów

W okresie do 1 stycznia do 31 grudnia 2023 roku zabezpieczono 34 psy, z tego:

- 19 psów odebranych przez właścicieli,
- 15 psów (po które nie zgłosili się właściciele) zostało oddanych do adopcji.

Opiekę weterynaryjną nad bezdomnymi zwierzętami z terenu naszej gminy zapewniła w 2022 roku, na podstawie zawartej umowy Przychodnią Weterynaryjną Wacław Łuniewski w Trzebiatowie.

W ramach realizacji umowy przychodnia zobowiązana jest do :

- badania, leczenia wykonywania koniecznych zabiegów chirurgicznych bezdomnych zwierząt i wolno żyjących kotów;
- eutanazji ślepych miotów;





- szczepienie przeciwko chorobom zakaźnym, odrobaczenie i odpchlanie psów oraz wolno żyjących kotów;
- zapewnienie całodobowej opieki weterynaryjnej w przypadku zdarzeń drogowych z udziałem zwierząt;
- sterylizacja i kastracja psów oraz wolno żyjących kotów.

Łączny koszt realizacji w/w zadań wyniósł: 33.790,00 zł.

W ramach zapewnienia opieki nad wolno żyjącymi kotami gmina Trzebiatów finansuje ustawowe zadania, w tym: kastracje i sterylizacje, szczepienia, leczenie osobników chorych, a także dokarmianie wolno żyjących kotów szczególnie w okresie jesienno-zimowym.



Zdj. 5.18 Domki dla bezpańskich kotów z miejscem dokarmiania

Należy dodać, że na terenie naszej gminy prężnie działający wolontariat organizuje akcje zbierania karmy, pomaga podczas leczenia osobników chorych oraz przy sterylizacjach i kastracjach (Ilość kotów i kotek skierowanych do zabiegów to 144 sztuki), a przede wszystkim poszukuje nowych domów.



Zdj. 5.19 Zbiórka karmy – Trzebiatów, Publiczne Przedszkole

Gmina Trzebiatów ma podpisane Porozumienie Międzygminne w sprawie współdziałania Gminy Trzebiatów z Miastem Białogard w zakresie wykonywania zadania publicznego obejmującego zapewnienie opieki bezdomnym zwierzętom w Schronisku dla Bezdomnych Zwierząt SOS w Kłępinie Białogardzkim, gdzie zapewnia się miejsce dla psów z terenu Gminy Trzebiatów. W roku 2023 wydatki na zapewnienie miejsc w schronisku wyniosły: 17.000,00 zł.

Gmina Trzebiatów w ramach podpisanej umowy zabezpiecza utylizację odpadów zwierzęcych z terenów gminnych. Firma „Struga” S.A. z siedzibą w Karlinie, specjalizująca się w odbiorze i utylizacji martwych zwierząt posiada wszystkie zezwolenia na prowadzenie takiej działalności. Odbiera padłe zwierzęta leśne z gminnego pasa drogowego, zwierzęta domowe, psy i koty ze zdarzeń drogowych, jak i zwłoki padłych fok z miejscowości nadmorskich przylegających do naszej gminy. Koszty związane z odbiorem i utylizacją odpadów wyniosły w 2023 roku 1814,40 zł.

## 5.6. Oczyszczanie miast i wsi.

Oczyszczeniem terenów gminnych zajmował się Zarząd Dróg Gminnych i Gospodarki Komunalnej w Trzebiatowie oraz inne podmioty gospodarcze, z którymi podpisano umowy. Przez cały 2023 rok pracownicy ZDGiGK dbali o porządki w gminie m.in. zbierali wielokrotnie odpady znajdujące się na poboczach dróg, opróżniali kosze uliczne, kosze na przystankach autobusowych oraz kosze przy ścieżkach rowerowych i w parkach z nieczystości stałych. W 2023 roku ZDGiGK własnymi pracownikami utrzymuje również czystość w sezonie letnim w miejscowościach nadmorskich tj. Mrzeżynie, Mrzeżynie – za Regą oraz w Rogowie nadzorując prace porządkowe i zbieranie oraz wywóz odpadów dwu i trzykrotnie każdego dnia. W ramach modernizacji małej infrastruktury miejskiej ustawiono nowe ławki i kosze uliczne w Trzebiatowie oraz przeprowadzono prace związane z naprawą i malowaniem



ławek na terenie Mrzeżyna. W celu poprawy estetyki zostały umyte znaki drogowe oraz słupy i odnowione słupy ogłoszeniowe.

Na podstawie podpisanego porozumienia pomiędzy Gminą Trzebiatów a Starostwem Powiatowym w Gryficach, ZDGiGK utrzymywał porządek także na drogach powiatowych i ścieżkach rowerowych. Koszty na sprzątanie i utrzymanie tych dróg zostały zrefundowane przez Powiat Gryficki w kwocie 89.000,00 zł.

W 18 czerwca 2023 roku została podpisana umowa z Zakładem Gminnym „Mrzeżyno” Sp. z o.o. na dzierżawę zmiatarki Marki Mercedes/Scarab, która służy do utrzymania czystości na drogach gminnych w Trzebiatowie oraz pozostałych miejscowościach gminy.



Zdj. 5.20 Zmiatarka podczas pracy - Trzebiatów

Zmiatarka ułatwia w znaczny sposób utrzymanie czystości na drogach i placach gminnych i jednocześnie jest wykorzystana do mycia oznakowania pionowego oraz wiat przystankowych, a także była pomocna podczas zimowego utrzymania dróg i placów. Koszt poniesiony w 2023r. za dzierżawę zmiatarki to kwota 67.632,00 zł., przy czym wielofunkcyjność i nieograniczony czas eksploatacji dają wiele możliwości np. świadczenie usług na rzecz innych podmiotów.

Już od 2020 roku ZDGiGK zajmuje się kompleksowo utrzymaniem szaletów publicznych, które znajdują się przy ul. Pocztowej i Łukowej w Trzebiatowie.

W drzwiach wejściowych do toalet zamontowano automaty wrzutowe o nominale 2 zł, umożliwiające potrzebującym bezobsługowy dostęp. Utrzymaniem właściwego stanu sanitarnego w szaletach przy ul. Pocztowej i Łukowej zajmuje się pracownik ZDGiGK. W celu zwiększenia bezpieczeństwa publicznego na terenie gminnego targowiska zamontowano monitoring miejski, który obejmuje stanowiska handlowe, pobliski parking oraz pomieszczenia toalet. Na szczególną uwagę zasługuje fakt, że instalację monitoringu wymusiły częste włamania do szaletów miejskich przy ul. Łukowej w Trzebiatowie, koszt instalacji monitoringu wyniósł 12.180,00 zł.

Pracownicy ZDGiGK przez cały okres wiosenno-letni prowadzili koszenie i sprzątanie terenów gminnych nieujętych w umowach. Wszystkie tereny w Trzebiatowie i Mrzeżynie koszone były na bieżąco. Na bieżąco koszone były także tereny wiejskie, głównie ich punkty centralne, tereny wokół wiat przystankowych, pobocza dróg, boiska oraz place zabaw.

W okresie jesienno – zimowym pracownicy zajmowali się wycinkami drzew, udrażnianiem pasów drogowych z zakrzewień. Oczyszczanie terenów gminnych to również zimowe utrzymanie dróg i terenów gminnych. W 2023 roku ZDGiGK w Trzebiatowie realizował przedmiotowe zadanie w oparciu o własny potencjał techniczny oraz na podstawie podpisanych umów z przedsiębiorcami z naszej gminy oraz gminną spółką „Mrzeżyno”.

## 5.7. Cmentarze Komunalne

Zadanie utrzymania Cmentarzy Komunalnych w Trzebiatowie, Gosławiu i Kłodkowie realizowane jest w oparciu o zawartą umowę z firmą wybraną w wyniku przeprowadzonego postępowania w trybie przetargu nieograniczonego, na okres od 01.01.2023 r. do 31.12.2027 r., za kwotę 476.928,00 zł brutto. Wykonane zostały prace związane z wymianą drzwi do pomieszczeń kaplicy na kwotę 27.306,00 zł oraz wykonano nowy ołtarz oraz ławy pomocnicze w kaplicy za kwotę 7.950,00 zł.




Zdj. 5.21 Cmentarz komunalny, drzwi wejściowe do kaplicy





Zdj. 5.22 Cmentarz komunalny, kaplica cmentarna



Zdj. 5.23 Trzebiatów, administracja cmentarza




Zdj. 5.24 Trzebiatów, kaplica cmentarna wejście boczne



Zdj. 5.25 Trzebiatów, kaplica cmentarna

W roku 2023 wykonano remont części głównej alejki (utwardzenie nawierzchni na kostkę STAROBRUK) na Cmentarzu Komunalnym w Trzebiatowie.



Zdj. 5.26 Trzebiatów cmentarz, alejka spacerowa



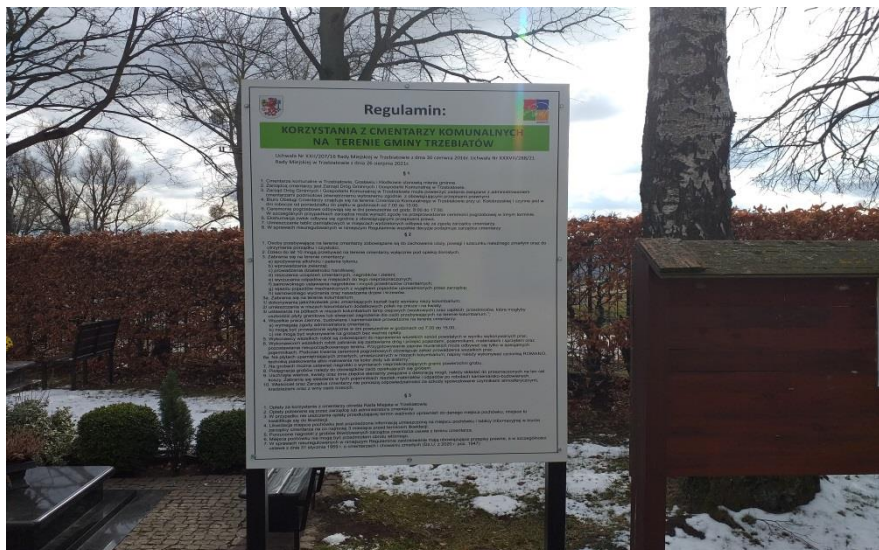
Zdj. 5.27 Trzebiatów cmentarz, alejka spacerowa





Zdj. 5.28 Trzebiatów cmentarz, droga wewnętrzna

W roku 2024 zaplanowano dalsze wykonanie remontów alejek na starej części cmentarza komunalnego w Trzebiatowie, tak aby zakończyć całkowicie tę część cmentarza, co pozwoli bezpiecznie przemieszczać się po cmentarzu.



Zdj. 5.29 Trzebiatów cmentarz, droga wewnętrzna

Wykonano i zamontowano nowe regulaminy oraz tablice ogłoszeniowe na cmentarzach w Trzebiatowie, Kłódkowie i Gośławiu zgodnie z uchwałą Rady Miejskiej – poniesiony koszt tablic regulaminowych wraz z podstawą to: 2.376,25 zł. Dostawiono na cmentarzu komunalnym w Trzebiatowie jedną „Zniczodzielnię”, w związku z postawionymi w roku 2022 dwóch, które zyskały sympatię wśród odwiedzających.

Cała kwota, która pokryła koszt regału wraz z wyposażeniem to: 7.119,68 zł.





Zdj. 5.30 Trzebiatów cmentarz - „Zniczodzielnia”

## 5.8. Utrzymanie zieleni w mieście i gminie.

Konserwacją i utrzymaniem zieleni w Gminie Trzebiatów zajmowała się w 2023 roku firma wybrana w wyniku przeprowadzonego postępowania w trybie ogłoszenia o zamówieniu publicznym. Prace te były wykonywane zgodnie z zawartą umową i opracowanym harmonogramem, a pracownicy ZDGiGK prowadzili bieżącą kontrolę nad wykonywanymi zadaniami. Umowa była zawarta na okres od 01.02.2023 r. do 15.12.2023 r. na kwotę 136.500,00 zł. Pozostałymi terenami, nieobjętymi umową zajmowali się pracownicy Zarządu Dróg Gminnych i Gospodarki Komunalnej w Trzebiatowie.

Przed sezonem letnim obsadzono kwietniki wiszące kaskadowe na słupach oświetleniowych, donice kaskadowe na placu przy Ratuszu Miejskim, donice ozdobne oraz ławko-kwietniki przy ul. Tysiąclecia w Mrzeżynie. Zagospodarowano także tereny rond: Słonia, Baszty Kaszanej i Niepodległości w Trzebiatowie oraz plac przy Ratuszu Miejskim (ławki, kwietniki, stoły).

Drzewa, które stwarzają zagrożenie dla ludzi i mienia są usuwane na podstawie 32. decyzji wydawanych przez Starostę Powiatu Gryfickiego. Pozyskiwany materiał sprzedawany był na zasadach określonych w Zarządzeniu Burmistrza Trzebiatowa - dochody ze sprzedaży drewna wyniosły 13.466,40 zł.

Ze środków, którymi dysponuje Zarząd Dróg Gminnych i Gospodarki Komunalnej możliwe jest jedynie bieżące utrzymanie. Zachodzi potrzeba przeprowadzenia rewitalizacji Parku Miejskiego w Trzebiatowie zgodnie z projektem wykonanym przez Studio Architektury Krajobrazu 'Ha-art' Małgorzaty Haas-Nogal ze Szczecina z roku 2009. Brakuje również w Gminie ścieżek edukacyjnych. W miejscowościach nadmorskich wskazane byłoby wykonanie nowych klombów kwiatowych i przebudowa istniejących zieleńców. Należałoby zastanowić się także nad zagospodarowaniem



terenów zielonych: przy Ratuszu, ul. Placu Lipowym, na rok 2024 zaplanowano i już są modernizowane wzdłuż ulicy II Pułku Ułanów w Trzebiatowie oraz ronda wjazdowe.

Dla sprawniejszej obsługi terenów zielonych wskazany jest zakup kosiarki kompaktowej z wysokim wrzutem (koszenie terenów wielkopowierzchniowych, poboczy, itp.).

## 5.9. Oświetlenie ulic i placów

W 2023 roku wykonano szereg prac związanych z bieżącą naprawą oświetlenia w Gminie Trzebiatów oraz dokonano budowy/modernizacji następującego oświetlenia:

- ul. Białoboki (10 słupów wraz oprawami LED): 138.270,00 zł,
- ul. Kasprowicza i ul. Osiedlowa (wymiana 13 słupów wraz z oprawami LED): 39.400,00 zł,
- ul. Trzebiatowska i ul. Boczna w Mrzeżynie  
(wymiana 67 opraw sodowych na LED): 60.500,00 zł,
- Mrzeżyno „za Regą” (8 słupów wraz z oprawami LED): 61.500,00 zł,
- ul. Okrężna, Kwiatowa, 8 Marca, Szafirowa (8 słupów wraz z oprawami LED): 83.000,00 zł,
- osiedle Kołobrzeskie (8 słupów wraz z oprawami LED) 121.380,00 zł.

Zarząd Dróg Gminnych i Gospodarki Komunalnej w Trzebiatowie posiadał podpisaną umowę z ENEA OŚWIETLENIE Sp. z o.o. w Szczecinie na wykonanie usługi konserwacji oświetlenia dróg i miejsc publicznych na terenie gminy Trzebiatów – kwota roczna 342.900,48 zł.

## 5.10. Stadion sportowy, przystań i boiska

ZDGiGK prowadzi bieżącą kontrolę i utrzymanie boisk przy ulicach Białoboki, Piaskowej, Kilińskiego i Jaromin w Trzebiatowie oraz w Sołectwach: Lewice, Mirosławice, Gołańcz Pomorska (wieś), Gołańcz Pomorska (osiedle), Włodarka, Sadlno, Trzebusz (wieś), Gorzysław, Kłodkowo, Roby, Mrzeżyno. Poprzez bieżące utrzymanie należy rozumieć przede wszystkim koszenie trawy, likwidacja kretowisk, remonty częściowe nawierzchni płyt boisk, dosiewanie trawy, wymiany siatek i naprawy piłkochwyłów.

Utrzymaniem, remontem i konserwacją stadionu miejskiego przy ul. Sportowej w Trzebiatowie zajmuje się Zarząd Dróg Gminnych i Gospodarki Komunalnej.

Jako zarządca stadionu miejskiego wynajmowaliśmy halę sportową oraz Euroboisko dla klubów sportowych, stowarzyszeń oraz szkół.

Zadania do realizacji to kompleksowa przebudowa stadionu obejmująca m.in.: modernizację Euroboiska z wymianą sztucznej trawy, wykonanie bieżni i boiska wielofunkcyjnego (koszykówka,



siatkówka, tenis ziemny, piłka ręczna) z podłoża tartanowego, rozbudowę szatni dla sportowców z zapleczem socjalnym ze zmianą instalacji grzewczej na ekologiczną, modernizację boiska głównego z trybunami oraz wykonaniem automatycznego nawodnienia płyty boiska z nawierzchnią naturalną wraz z drenażem, termomodernizację hali (ocieplenie + remont dachu) z wymianą istniejącej instalacji grzewczej na gazową lub elektryczną zasilaną z paneli fotowoltaicznych, wymianę ogrodzenia.

W 2021 roku Zarząd Dróg Gminnych i Gospodarki Komunalnej otrzymał w utrzymanie teren przystani kajakowej wraz z całą infrastrukturą (boiska, skatepark, siłownia plenerowa, budynki, ciągi pieszo-jezdne) znajdujący się przy ul. Plac Lipowy 15a w Trzebiatowie. Wydatki na remont i dostosowanie obiektu przystani kajakowej wyniosły ogółem 209.484,01 zł., w tym Powiat Gryficki dofinansował remont przystani w kwocie 25.000,00 zł. Ze względu na zły stan techniczny otrzymanej infrastruktury nastąpiła konieczność realizacji pilnych zadań remontowych, na które składają się.:

1. Remont ogrodzenia,
2. Wymiana bramek do piłki nożnej,
3. Rozbudowa skateparku,
4. Remont trapu,
5. Doświetlenie boisk,
6. Malowanie wewnątrz budynku przystani.

W roku 2023 został teren rozbudowany o nowy plac zabaw dla dzieci oraz dodatkowe elementy skateparku.

## 5.11. Gospodarka odpadami komunalnymi

### Uwarunkowania prawne

Wszelkie działania dotyczące gospodarki odpadami na terenie Gminy Trzebiatów podejmowane były w oparciu o ustawę o utrzymaniu czystości i porządku w gminach oraz o następujące akty prawa miejscowego:

- 1) Regulamin utrzymania czystości i porządku na terenie gminy Trzebiatów.
- 2) Uchwała w sprawie szczegółowego sposobu i zakresu świadczenia usług w zakresie odbierania odpadów komunalnych od właścicieli nieruchomości i zagospodarowania tych odpadów, w zamian za uiszczoną przez właściciela nieruchomości opłatę za gospodarowanie odpadami komunalnymi.
- 3) Uchwała w sprawie wyboru metody ustalenia opłaty za gospodarowanie odpadami komunalnymi oraz ustalenia wysokości stawki tej opłaty.
- 4) Uchwała w sprawie ustalenia sposobu obliczania opłaty za gospodarowanie odpadami komunalnymi w przypadku nieruchomości, która w części stanowi nieruchomość, na której



zamieszkują mieszkańcy, a w części nieruchomość, na której nie zamieszkują mieszkańcy, a powstają odpady komunalne.

- 5) Uchwała w sprawie określenia wzorów deklaracji o wysokości opłaty za gospodarowanie odpadami komunalnymi.
- 6) Uchwała w sprawie terminu, częstotliwości i trybu uiszczania opłat za gospodarowanie odpadami komunalnymi.
- 7) Uchwała w sprawie ustalenia ryczałtowej stawki za gospodarowanie odpadami komunalnymi od nieruchomości, na której znajduje się domek letniskowy lub innej nieruchomości wykorzystywanej na cele rekreacyjno-wypoczynkowe.
- 8) Uchwała w sprawie zwolnienia w części z opłaty za gospodarowanie odpadami komunalnymi właścicieli nieruchomości zabudowanych budynkami mieszkalnymi jednorodzinnymi kompostujących bioodpady stanowiące odpady komunalne w kompostowniku przydomowy.

### Sposób naliczania opłaty

Gmina objęta gminnym systemem gospodarowania odpadami komunalnymi nieruchomości zamieszkałe, mieszane oraz domki letniskowe. Opłata za gospodarowanie odpadami komunalnymi dla nieruchomości zamieszkałych naliczana była od liczby osób zamieszkujących daną nieruchomość. Opłata za gospodarowanie odpadami komunalnymi dla nieruchomości, która w części stanowi nieruchomość, na której zamieszkują mieszkańcy, a w części nieruchomość, na której nie zamieszkują mieszkańcy, a powstają odpady komunalne naliczana była:

- od liczby osób zamieszkujących daną nieruchomość,
- od powierzchni użytkowej lokalu, w którym prowadzona jest działalność.

Tab. 5.2 Stawki opłat za gospodarowanie odpadami

| Rodzaj  | Stawki opłaty do<br>30.06.2023 r. | Stawki opłat od<br>01.07.2023 r. |
|---|-----------------------------------|----------------------------------|
| Mieszkańcy  | 27,00 zł / 60,00 zł               | 29,00 zł / 60,00 zł              |
| Stawka za 1m <sup>2</sup>   | 1,30 zł / 2,70 zł                 | 1,40 zł / 2,80 zł                |
| Ulga za kompostownik  | 1,00 zł                           | 1,00 zł                          |
| Opłata roczna za nieruchomość, na której znajdują się domki letniskowe (bez wykonywania działalności) | 190,00 zł / 570,00 zł             | 205,00 zł / 570,00 zł            |



Tab. 5.3 Dane wynikające ze złożonych deklaracji

| Rodz.                             | Sty.         | Lut.         | Marz.        | Kwie.        | Maj          | Czer.        | Lip.         | Sierp.       | Wrze.        | Paź.        | Lis.        | Gru.        |
|-----------------------------------|--------------|--------------|--------------|--------------|--------------|--------------|--------------|--------------|--------------|-------------|-------------|-------------|
| Liczba osób                       | 1206<br>8    | 1207<br>3    | 1207<br>7    | 1204<br>1    | 1205<br>6    | 1209<br>7    | 1211<br>1    | 1213<br>4    | 1205<br>7    | 1201<br>9   | 1197<br>4   | 1196<br>7   |
| Powierzchnia w m <sup>2</sup>     | 1230<br>1,95 | 1205<br>1,41 | 1211<br>3,68 | 1221<br>4,68 | 1658<br>8,18 | 2196<br>3,72 | 3718<br>8,19 | 3721<br>3,57 | 2183<br>6,14 | 1428<br>7,8 | 1428<br>7,8 | 1420<br>2,8 |
| Ilość osób z ulgą na kompostownik | 553          | 561          | 568          | 567          | 559          | 565          | 574          | 597          | 604          | 600         | 598         | 602         |
| Liczba domków letniskowych        | 87           |              |              |              |              |              |              |              |              |             |             |             |

Tab. 5.4 Dochód i Wydatki za gospodarowanie odpadami

| Dochód          | Wydatki         | Nadwyżka z 2022 r. |
|-----------------|-----------------|--------------------|
| 4.362.124,23 zł | 4.732.905,33 zł | 206.774,44 zł      |






## 6. PORT MORSKI W MRZEŻYNIE







Zdj. 6.1 Port morski w Mrzeżynie

### 6.1. Stan posiadania

W zasobach Gminy Trzebiatów administrowanych przez Zarząd Portu Morskiego Mrzeżyno znajduje się następująca infrastruktura portowa :

Tab. 6.1 wykaz akwenów portowych oraz ogólnodostępnych obiektów, urządzeń i instalacji wchodzących w skład infrastruktury portowej Portu Mrzeżyno, (bez falochronów i Nabrzeża Odpraw Granicznych)

| Nazwa  |  | Długość  |
|--|--|----------|
| <b>1. Pirsy, Pomosty, Przegrody, Dalby, Wyspy Cumownicze, Estakady</b> |  |          |
| •  | Pirs Postojowy (str. wschodnia)            | 101,50 m |
| •  | Pomost Betonowy pływający (str. zachodnia) | 43,00 m  |
| •  | Pomost Nabrzeża Postojowego                | 45,00 m  |
| Razem  |  | 189,50 m |
| <b>2. Nabrzeża</b>   |  |          |
| <u>Strona wschodnia portu</u>  |  |          |
| •  | Nabrzeże Pasażerskie                       | 70,00 m  |
| •  | Nabrzeże Przeładunkowe z wodowskazem       | 199,00 m |
| •  | Nabrzeże Bunkrowe                          | 81,50 m  |
| •  | Nabrzeże Wschodnie                         | 61,00 m  |
| •  | Nabrzeże Południowe                        | 42,00 m  |
| •  | Wschodni Przyczółek Mostu                  | 29,50 m  |
| Razem  |  | 483,00 m |
| <u>Strona zachodnia portu</u>  |  |          |
| •  | Zachodni Przyczółek Mostu                  | 10,00 m  |
| •  | Nabrzeże Zachodnie                         | 43,00 m  |
| •  | Nabrzeże Basenu Remontowego                | 101,5 m  |
| •  | Nabrzeże Postojowe Zachodnie               | 50,00 m  |
| •  | Nabrzeże Zachodnie Kamienne                | 162,00 m |



|  |   |                               |              |
|--|---|-------------------------------|--------------|
| •  | Nabrzeże Wyładunkowe  | 163,00 m                      |              |
|  | Razem   | 529,50 m                      |              |
|  | <b>RAZEM</b> – Nabrzeża, Pirsy, Pomosty, Przegrody, Dalby, Wyspy Cumownicze, Estakady               | <b>1211,00 m</b>              |              |
| <b>3. Infrastruktura drogowa</b>                           |   |                               |              |
| •  | Droga dojazdowa z kostki betonowej  | 4 459,30 m <sup>2</sup>       |              |
| •  | Nawierzchnie betonowe, place manewrowe  | 10 311,3 m <sup>2</sup>       |              |
| •  | Ciąg komunikacyjny z kostki betonowej   | 2 164,5 m <sup>2</sup>        |              |
|  | <b>Razem</b>  | <b>26 106,4 m<sup>2</sup></b> |              |
| <b>4. Infrastruktura elektroenergetyczna</b>               |   |                               |              |
|  | <i>Nazwa</i>  | <i>Długość</i>                | <i>Nazwa</i> |
| •  | Transformatorowa stacja kontenerowa z wyposażeniem SN typu TPM w układzie TLL, rozdzielnica do 25kV | -                             | 1            |
| •  | System fotowoltaiczny wraz z systemem moc nominalna<br>1) 15,5 kWp<br>2) 10 kWp                     | -                             | 2            |
| •  | Szafy elektryczne systemu fotowoltaicznego  | -                             | 4            |
| •  | Oświetlenie nawigacyjne   | -                             | 3            |
| •  | Sieć elektryczna dla oświetlenia nawigacyjnego  | 248 m                         |              |
| •  | Sieć elektryczna oświetleniowa  | 3 540 m                       |              |
| •  | Słupy oświetleniowe   | -                             | 99           |
| •  | Sieć elektryczna portu w Mrzeżynie  | 4 994 m                       |              |
| •  | Sieć średniego napięcia 15kV zasilająca stację transformatorową                                     | 712 m                         |              |
| •  | Zamykane szafki elektryczne   | -                             | 44           |
|  | <b>Razem</b>  | <b>9 494 m</b>                |              |
| <b>5. Infrastruktura telekomunikacyjna i informatyczna</b> |   |                               |              |
| •  | Sieć teletechniczna   | 564 m                         |              |
| •  | Sieć monitoringu  | 981 m                         |              |
| •  | Platforma sprzętowa (serwery w budynku administracyjnym)  |                               | 2            |
| •  | Kabel sygnałowy   | 2 140 m                       |              |
| •  | Kabel światłowodowy   | 2 610 m                       |              |
| •  | Kabel zasilający kamery na słupach  | 1 900 m                       |              |
| •  | Kamery  |                               | 55           |
|  | <b>Razem</b>  | <b>8 195 m</b>                |              |
| <b>6. Infrastruktura wodociągowa</b>                       |   |                               |              |
| •  | Sieć wodociągowa  | 1466,73 m                     |              |
| •  | Przyłącza wodociągowe   | 710,16 m                      |              |
| •  | Studnia wodomierzowa Ø 1200 mm  |                               | 3            |
|  | <b>Razem</b>  | <b>2 176,89 m</b>             |              |
| <b>7. Infrastruktura kanalizacyjna</b>                     |   |                               |              |



|   |   |                   |    |
|---|---|-------------------|----|
| •   | Kanalizacja sanitarna   | 383,68 m          |    |
| •   | Przykanaliki kanalizacji sanitarnej   | 356,5 m           |    |
| •   | Kolektor tłoczny kanalizacji sanitarnej   | 544,11 m          |    |
| •   | Przepompownia typu ECOL – Unicon  |                   | 3  |
| •   | Separatory tłuszczu typu ECOL – Unicon  |                   | 3  |
| •   | Punkt odbioru ścieków szarych   |                   | 2  |
| •   | Odwodnienie liniowe typu MEA  | 2 m               |    |
| •   | Kanalizacja deszczowa   | 773 m             |    |
| •   | Przykanaliki kanalizacji deszczowej   | 126 m             |    |
| •   | Separatory typu ECOL – Unicon   |                   | 3  |
| •   | Piaskowniki typu ECOL – Unicon  |                   | 3  |
| •   | Wyloty do rzeki Regi ø 300 mm   |                   | 6  |
| •   | Wpusty deszczowe betonowe   |                   | 29 |
| •   | Drenaż PCW ø 75 mm  | 157 m             |    |
| •   | Odwodnienie liniowe typu MEA  | 35 m              |    |
|   | <b>Razem</b>  | <b>2 377,29 m</b> |    |
| <b>8. Infrastruktura ochrony przeciwpożarowej</b>   |   |                   |    |
| •   | Sieć wodociągowa p.poż. ø 110 mm z rur PE   | 480,02 m          |    |
| •   | Hydrant nadziemny JAFAR ø 80 mm   |                   | 7  |
|   | <b>Razem</b>  | 480,02 m          |    |
| <b>9. Infrastruktura składowania odpadów</b>        |   |                   |    |
| •   | Kontenerowe pojemniki na odpady zagłębione w komorach podziemnych system „BOEM” z systemem zabezpieczającym przed wpadnięciem, betonowy szyb podziemny 5 m <sup>3</sup> , zespół kontenera nadziemnego i podziemnego pojemnika na odpady 5 m <sup>3</sup> |                   | 12 |
| •   | Punkty odbioru ścieków zaolejonych i odbioru ścieków z toalet chemicznych ø 1000 mm, h – 2 m, pojemność 1,5 m <sup>3</sup> z włazem żeliwnym ø 600 klasy N40  |                   | 3  |
| <b>10. Infrastruktura ratunkowa</b>                 |   |                   |    |
| •   | Stacje ratunkowe, zestaw  |                   | 8  |
| •   | Drabinki ratunkowe  |                   | 28 |
| <b>11. Infrastruktura dla jednostek pływających</b> |   |                   |    |
| •   | Postumenty zaopatrujące jednostki w prąd i wodę   |                   | 69 |



Tab. 6.2 ZPM Mrzeżyno - Budynki

| Nazwa          | Ilość |
|----------------|-------|
| Biuro          | 1     |
| Warsztat       | 1     |
| Sprzedaż ryb   | 1     |
| Boksy rybackie | 12    |
| Wiaty rybackie | 12    |
| Sanitariaty    | 2     |
| Razem:         | 29    |

Tab. 6.3 ZPM Mrzeżyno - Grunty

| Grunty       | Ilość  |
|--------------|--------|
| Powierzchnia | 4,2 ha |

## 6.2. Zadania portu

Strategia Rozwoju Portu Morskiego Mrzeżyno zatwierdzona została uchwałą nr L/465/10 Rady Miejskiej w Trzebiatowie z dnia 29 września 2010 r. W dużej mierze założenia strategiczne zostały zrealizowane a kolejne są przedmiotem starań Zarządu Portu Mrzeżyno.

Przedmiot i zakres działania Zarządu Portu określa Statut Zarządu Portu Morskiego Mrzeżyno będący załącznikiem do Uchwały Rady Miejskiej w Trzebiatowie nr IX/76/07 z dnia 28 czerwca 2007 roku.

### Zdania zrealizowane:

- Utrzymanie dostępności do portu od strony lądu i morza.
- Utrzymywanie wymaganych parametrów na torze podejściowym i torze wodnym wewnątrz portu – we współpracy z Urzędem Morskim.
  - na terenie portu stacjonuje jednostka Urzędu Morskiego, pogłębiająca akwen;
- Zarządzanie nieruchomościami i infrastruktura portową:
  - wieloletnie dzierżawy gruntów przeznaczone na działalność gastronomiczną;
  - dzierżawy boksów rybackich;
  - najem nabrzeża rybackiego z przeznaczeniem na działalność rybacką;
  - najem nabrzeża pasażerskiego z przeznaczeniem na sezonową działalność w zakresie świadczenia usług żeglugi pasażerskiej;
  - najmy gruntów z przeznaczeniem na sezonowe punkty handlowe oraz wykonywanie usług artystycznych;
  - najem i prowadzenie usług szaletowych (wc, natryski);
  - obsługa i serwis parkingu po stronie wschodniej i zachodniej;
  - obsługa, serwis i pobieranie opłat przystaniowych od całorocznych i sezonowych pływających jednostek rekreacyjnych i sportowych;
  - obsługa żurawia portowego i hydromatu oraz usługi z tym związane;





Zdj. 6.2 ZPM Mrzeżyno - Obsługa żurawia portowego

- Utrzymanie funkcji rybackiej w porcie:
  - W porcie Mrzeżyno stacjonuje 15 jednostek rybackich stacjonujących,
  - Port wspiera lokalnych rybaków oraz całą branżę rybacką poprzez petycje w negocjacjach Rządu Polskiego z Komisją Europejską w sprawie rekompensat za obecne oraz przyszłe zakazy połowów ryb;
- Rozbudowa, modernizacja i utrzymywanie portu.
  - Zakończono inwestycję pt.: „**Remont pomieszczeń budynku WC w Porcie Mrzeżyno**” na potrzeby publicznej infrastruktury turystycznej i rekreacyjnej po stronie wschodniej portu Mrzeżyno; Tytuł operacji: „ Inwestycje w zakresie poprawy infrastruktury portów rybackich, giełd rybnych, miejsc wyładunku i przystani oraz w celu zwiększenia efektywności energetycznej przyczyniającej się do ochrony środowiska”.

Koszt: 311 000,00 PLN. Prace wykonał Zakład Budynków Komunalnych TRZEBIATÓW Sp. z o.o.



Zdj. 6.3 ZPM Mrzeżyno - Remont toalety w porcie

- Zakończono zagospodarowanie działki nr 172 poprzez utwardzenie nawierzchni wraz z oświetleniem i małą architekturą,
- Funkcjonuje system płatnego parkowania po stronie wschodniej (33 miejsca parkingowe) oraz po stronie zachodniej (50 miejsc parkingowych + 13 miejsc dla kamperów),
- Bieżące naprawy i modernizacja postumentów dostarczających prąd i wodę,
- Systematyczna rozbudowa systemu monitoringu, konserwacja pomostów, renowacja elementów małej architektury,
- Wymiana oświetlenia na energooszczędne oświetlenie typu LED.

#### Promocja portu, turystyki, sportów wodnych i żeglarstwa:



Zdj. 6.4 ZPM Mrzeżyno - Regaty o Puchar Burmistrza Trzebiatowa

- Organizacja i przeprowadzenie imprezy żeglarskiej – ELIMINACJE DO OGÓLNOPOLSKIEJ OLIMPIADY MŁODZIEŻY;
- III ECO REGATY O PUCHAR BURMISTRZA TRZEBIATOWA – lipiec bez plastiku; która odbyła się w dniach 28-30 lipca 2023 w Mrzeżynie;
- Prowadzenie całorocznego punktu informacji turystycznej w ścisłej współpracy z TOTUR-em i Urzędem Miasta;
- Współpraca ze Związkiem Małych Portów Morskich oraz Związkiem Miast i Gmin Morskich;
- Współpraca z Międzynarodową Federacją Polonijnych Klubów Żeglarskich.



## Funkcja pasażerska

W porcie Mrzeżyno w sezonie letnim 2023 stacjonowało 6 jednostek świadczących rejsy pasażerskie po morzu. Ogólnie w/w terminie odbyło około 1 441 rejsów z udziałem około 13 762 pasażerów.



Zdj. 6.5 ZPM Mrzeżyno - Żegluga pasażerska

### Zadania do zrealizowania:

- Dalsze wspieranie lokalnych rybaków w działaniach w celu utrzymania miejsc pracy – cel coraz trudniejszy do zrealizowania w dobie ograniczania połowów,
- Kontynuacja budowy wizerunku portu Mrzeżyno jako ważnego bieguna zrównoważonego rozwoju regionu i gminy, promocja walorów regionu i turystyki morskiej,
- Organizacja cyklicznych sportowych imprez żeglarskich, wpisujących się na stałe do polskiego kalendarza regat,
- Właściwe i skuteczne wykorzystywanie zasobów portu,
- Efektywne wykorzystanie terenów inwestycyjnych na terenie portu,
- Modernizacja portu poprzez budowę dodatkowego basenu jachtowego zgodnie z koncepcją z lat ubiegłych,
- Kontynuacja realizacji bieżących zadań.

## 6.3. Zatrudnienie

| LP. | STANOWISKO                   | ETAT |
|-----|------------------------------|------|
| 1.  | Dyrektor Zarządu Portu       | 1    |
| 2.  | Główny Księgowy              | 4/5  |
| 3.  | Kierownik dyspozytorni portu | 1    |
| 4.  | Pracownik gospodarczy        | 1    |
| 5.  | Pracownik gospodarczy        | 1    |



## **7. WODOCIĄGI I KANALIZACJA. ZAKŁAD WODOCIĄGÓW I KANALIZACJI „TRZEBIATÓW” SP. Z O.O.**







## 7.1. Działania inwestycyjne zrealizowane przez spółkę w 2023 r.

Prowadzona przez Spółkę polityka inwestycyjna stanowiła w 2023 r. główny fundament strategii działania firmy. Podjęte działania inwestycyjne, poza bieżącym utrzymaniem urządzeń oraz sieci wodociągowo-kanalizacyjnych, przyniosły efekt w postaci zwiększenia długości rurociągów – zwiększenie o 7,8 km. Uzyskane efekty są związane z przeprowadzonymi przez Spółkę pracami budowlanymi. Poniżej przedstawiono najważniejsze działania inwestycyjne:

### I. Projekt pn.: „Uzupełnienie deficytów w zakresie gospodarki wodno-ściekowej na terenach wiejskich w Gminie Trzebiatów”

W dniu 19 stycznia 2023 roku w Trzebiatowie Prezes Zarządu ZWiK Trzebiatów Sp. z o.o. Renata Bielaszewska-Mamzer podpisała z Urzędem Marszałkowskim województwa zachodniopomorskiego umowę o dofinansowanie projektu. Jednym z 33 projektów w zakresie gospodarki wodno-ściekowej, które otrzymały dofinansowanie był projekt złożony przez Zakład Wodociągów i Kanalizacji Trzebiatów Spółka z o.o.



Zdj. 7.1 ZWiK - Podpisanie umowy z Urzędem Marszałkowskim

### W ramach projektu Spółka zrealizowała 3 zadania:

- 1) Budowa sieci kanalizacji sanitarnej w m. Gąbin wraz z 2 przepompowniami ścieków, gm. Trzebiatów. Prace budowlane trwały od kwietnia 2023 roku do października 2023 roku. Koszt zadania wyniósł 3 389 000 zł netto - wysokość pozyskanego dofinansowania 100% zadania ze środków PROW;



Zdj. 7.2 ZWIK - Budowa kanalizacji sanitarnej w miejscowości Gąbin



Zdj. 7.3 ZWIK - Wóz asenizacyjny

- 2) Zakup wozu asenizacyjnego. Koszt zadania wyniósł 732 200,00 zł netto - wysokość pozyskanego dofinansowania 100% zadania ze środków PROW;





- 3) Budowa rurociągu wodociągowej sieci rozdzielczej między miejscowościami Roby i Mrzeżyno. Prace budowlane trwały od kwietnia 2023 roku do października 2023 roku. Koszt zadania wyniósł 1 411 313,60 netto  
wysokość pozyskanego dofinansowania w ramach PROW 205 000 zł;  
udział Gminy Trzebiatów 1 200 000,00 zł.



Zdj. 7.4 ZWIK - Budowa wodociągowej sieci rozdzielczej koło miejscowości Roby

Zaplanowane inwestycje wiążą się bezpośrednio z rozwojem obszarów wiejskich Gminy Trzebiatów, ze szczególnym uwzględnieniem aspektu poszerzenia usług kanalizacyjnych poprzez budowę nowej sieci w m. Gąbin oraz zakup nowego samochodu asenizacyjnego do obsługi nieskanalizowanych komunalnych obszarów wiejskich. Uzyskana dotacja pokryła w 100% zaplanowane koszty ww. przedsięwzięć.

W zakresie rozwoju sieci wodociągowej na obszarach wiejskich wnioskodawca wystąpił i uzyskał dofinansowanie na budowę dodatkowej nitki wodociągowej pomiędzy m. Roby i Mrzeżyno. Oddanie do użytku ww. odcinka sieci ma zapewnić ciągłość dostaw do m. Roby, a także stanowić zabezpieczenie w sytuacjach awaryjnych i kryzysowych.

Wnioskodawca wykorzystał prawie 100% limitu przyznanej kwoty dotacji, który dla Gminy Trzebiatów w zakresie działań w gospodarce wodno-ściekowej w programie PROW 2014-2020 wynosił ok. 4,4 mln zł.



Projekt był realizowany w ramach Programu Rozwoju Obszarów Wiejskich na lata 2014-2020. Koszt całkowity projektu wyniósł 6 804 991,73 zł brutto, 5 532 513,60 zł netto, w tym **dofinansowanie w ramach PROW WZP 2014-2020 – 4 384 557,00 zł oraz udział Gminy Trzebiatów 1 200 000 zł.**

**II. Projekt pn.: „Wdrożenie inteligentnego systemu zarządzania sieciami wodno-kanalizacyjnymi w Zakładzie Wodociągów i Kanalizacji Trzebiatów”**

Zakład Wodociągów i Kanalizacji Trzebiatów Sp. z o.o. dysponuje inteligentnym systemem zarządzania sieciami wodno-kanalizacyjnymi, którego wdrożenie niesie za sobą duży potencjał innowacyjny. Umowa na „Wdrożenie inteligentnego systemu zarządzania sieciami wodno-kanalizacyjnymi w Zakładzie Wodociągów i Kanalizacji Trzebiatów” została podpisana 1 grudnia 2022 r. z terminem realizacji na kwiecień 2023 r.

To innowacyjne rozwiązanie nie tylko usprawni pracę Zakładu Wodociągów i Kanalizacji Trzebiatów Sp. z o.o., ale również przyniesie korzyści dla Mieszkańców Gminy Trzebiatów. Wpłynie między innymi na ulepszenie pracy obsługi klienta oraz szybszy dostęp do kontroli parametrów hydraulicznych i jakościowych związanych z funkcjonowaniem sieci. Pozwoli na szybsze wykrywanie awarii i tym samym wpłynie na przyspieszenie procesu jej usuwania.

Całkowity koszt zakupu i wdrożenia systemu wyniósł 437 701,65 zł brutto. Zadanie zostało współfinansowane przez Unię Europejską w ramach Programu Operacyjnego „Rybacko i Morze” na lata 2014-2020 w kwocie 147 000,00 zł.

**III. „Budowa kanalizacji sanitarnej w m. Roby z przesyłem ścieków do połączenia z kolektorem tłocznym Mrzeżyno-Trzebiatów” - opracowano kompleksowy projekt budowlano-wykonawczy dla inwestycji.**

**IV. „Budowa zbiornika retencyjnego wody zapasowej  $V = 600 \text{ m}^3$  w miejscowości Roby” – opracowano kompleksowy projekt budowlano-wykonawczy dla inwestycji.**

**V. W związku z prowadzonymi pracami przy przebudowie trasy wojewódzkiej nr 102 oraz konieczności przełożenia istniejącego przebiegającego w poprzek przebudowywanej drogi rurociągu ciśnieniowego kanalizacji sanitarnej kolidującego z nową konstrukcją drogi. Usunięcie kolizji w zakresie pasa drogowego realizowane było przez wykonawcę robót drogowych. Zakład Wodociągów i Kanalizacji Trzebiatów wykorzystując niezbędną przerwę w pracy rurociągu na czas przełączania, przeprowadził wymianę 26 -letniej głównej rury tłocznej z Mrzeżyna i Trzebiatowa do oczyszczalni ścieków na odcinku od granicy pasa drogowego do budynku maszynowni. Operacja miała miejsce na początku sezonu letniego, nocą z 6 na 7 lipca 2023 r. Wymieniany odcinek rury, wchodzący do obiektu oczyszczalni ścieków, tłoczy pod ciśnieniem ścieki z centralnych przepompowni z Trzebiatowa i Mrzeżyna oraz pozostałych miejscowości. Urządzenie, ze względu na ciągły charakter pracy oraz wiek eksploatacyjny, wymagało pilnej wymiany. Prace prowadzone były przy normalnym, nie**





zaburzonym odbiorze ścieków. Było to o tyle ważne gdyż ścieki z aglomeracji trzebiatowskiej są tłoczone pod ciśnieniem a nie napływają grawitacyjnie. Ze względu na średnicę rury i jej położenie (przejście pod drogą wojewódzką nr 102) roboty były wymagające i trudne do realizacji. Prace przeprowadzono w porze nocnej z uwagi na mniejszy napływ ścieków a klienci ZWiK nie odczuli różnicy w jakości świadczonych usług. Aby zapewnić ciągłość dopływów ścieków i niezachwianie pracy oczyszczalni zorganizowano zastępczy transport ścieków pojazdami asenizacyjnymi. Ścieki były transportowane przez 5 beczkowozów o łącznej pojemności zbiorników 48 m<sup>3</sup>. Operacja mimo wysokiego stopnia skomplikowania udała się. Wymieniono dotychczasową rurę Ø500 PVC na PE o znacznie podwyższonych parametrach wytrzymałościowych. Utrzymano normalny, niezaburzony odbiór ścieków, a o godz. 7.00 ścieki popłynęły nowym odcinkiem. Ww. prace zostały przeprowadzone przez pracowników ZWiK Trzebiatów na terenie oczyszczalni oraz przez BUDIMEX w zakresie robót w pasie drogowym.

## 7.2. Zakład Wodociągów i Kanalizacji Trzebiatów sp. z o.o. w liczbach

Tab. 7.1 ZWiK - Ilość sprzedanej wody i odprowadzenia ścieków w 2023 roku

| Ilość sprzedanej wody i odprowadzania ścieków w 2023 roku |                        |                        |                        |
|---|------------------------|------------------------|------------------------|
|   | 2021                   | 2022                   | 2023                   |
| Sprzedaż wody   | 836 320 m <sup>3</sup> | 837 208 m <sup>3</sup> | 814 657 m <sup>3</sup> |
| Odprowadzanie ścieków                                     | 668 241 m <sup>3</sup> | 768 800 m <sup>3</sup> | 669 477 m <sup>3</sup> |

W analizowanym okresie odnotowano zmianę (spadek) w stosunku do roku poprzedniego w zakresie sprzedaży wody. Różnica wynosi -22 551 m<sup>3</sup> przy wolumenie sprzedaży z 2022 r. na poziomie 837 208 m<sup>3</sup>. Spadek zużycia wody wynika z faktu, iż sprzedaż w spółce opiera się generalnie na zwiększonej sprzedaży w trakcie sezonu letniego. Ubiegłe lato charakteryzowało się deszczową i chłodną aurą, co miało przełożenie na mniejszą ilość turystów, a tym samym na mniejsze zużycie wody.

Tab. 7.2 ZWiK - Wynik finansowy spółki

| Rodzaj przychodu  | Przychody        | Koszty           | Wynik          |
|---|------------------|------------------|----------------|
| Sprzedaż wody, odprowadzanie ścieków oraz pozostałe przychody | 10 607 527,72 zł | 11 276 696,01 zł | -669 168,29 zł |

Wartość przychodów z działalności ogółem wyniosła 10 607 527,72 zł i w porównaniu do poprzedniego roku zwiększyła się o 795 179,08 zł [wzrost o 8,1%], natomiast w odniesieniu do planu wykazuje wzrost o 377 655,72 zł [tj. o 3,7%]. Na poziom przychodów w decydujący sposób wpłynęły przychody ze sprzedaży, które osiągnęły wartość 9 878 895,95 zł. Porównując do poprzedniego roku, przychody te wykazują zwiększenie o 504 403,37 zł [tj. o 5,38%], co jest skutkiem zmiany taryfy w połowie roku.



Wynik finansowy netto wyniósł -669 168,29 zł [strata] i jest to niższy niż ubiegłoroczny o 711 870,68 zł, co istotnie przełożyło się na zmniejszenie wskaźników rentowności aktywów oraz kapitałów.

Tab. 7.3 ZWIK - Rentowność aktywów, kapitału własnego i sprzedaży

| Wskaźniki                           | Wzór                                    | 2023    | 2022   |
|-------------------------------------|---|---------|--------|
| Rentowności aktywów [ROA]           | Zysk netto/Aktywa całkowite             | -0,84%  | 0,06%  |
| Rentowności kapitału własnego [ROE] | Zysk netto/Kapitał własny               | -1,35%  | 0,09%  |
| Rentowności sprzedaży               | Zysk ze sprzedaży/Przychód ze sprzedaży | -12,66% | -2,67% |

Wskaźnik rentowności aktywów [ROA] jako miernik zyskowności oznacza stopę zwrotu uzyskiwaną z majątku wniesionego do firmy. Wpływ efektywności wykorzystania zasobów majątkowych na wynik finansowy po obowiązkowych obciążeniach podatkowych wynosi w 2023 roku -0,84%. Wiąże się bezpośrednio ze zwiększonymi wprowadzonymi przychodami [na co wpływ miała wprowadzona w lipcu 2023 roku nowa taryfa], których dynamika nie nadąża jednak w stosunku do mocniej eskalującej dynamiki kosztów prowadzonej działalności. Ta niekorzystna tendencja ulegnie zahamowaniu w 2024 roku, po uzyskaniu przez spółkę w grudniu 2023 roku a obowiązującej od stycznia 2024 roku, bardziej urynkowanej taryfy. Specyfika branży wod-kan opiera się głównie o wysokocenne składniki majątkowe, które ze względu na politykę ustawowego operatora, generują niskie przychody. Ponadto, ich pozyskanie na nowe środki trwałe ma bezpośrednie przełożenie na amortyzację, która jest istotnym elementem kosztów działalności podstawowej [18%] – co wpływa wprost na wynik finansowy.

Wskaźnik rentowności kapitału własnego [ROE] określa stopę zwrotu zaangażowanego kapitału własnego spółki. Uzyskany wskaźnik na poziomie -1,35% informuje o obniżeniu efektywności wykorzystania kapitałów własnych. Jak w przypadku ROA, tutaj także w perspektywie roku, powinna nastąpić istotna pozytywna różnica.

Wskaźnik rentowności sprzedaży za 2023 rok osiągnął ujemny poziom -12,66% co wiąże się bezpośrednio z niekorzystną taryfą za oferowane usługi, która jest odgórnie narzucana przez regulatora oraz znacznemu wzrostowi amortyzacji.

Tab. 7.4 ZWIK- Sieć kanalizacyjna

| Sieć kanalizacyjna  | 2021  | 2022  | 2023  |
|---|-------|-------|-------|
| Długość w km  | 71,1  | 81,3  | 85,09 |
| Ilość awarii  | 29    | 41    | 33    |
| Ilość budynków podłączonych do sieci kanalizacji sanitarnej | 1 502 | 1 568 | 1611  |



Tab. 7.5 ZWIK - Sieć wodociągowa

| Sieć wodociągowa                                  | 2021  | 2022  | 2023   |
|---|-------|-------|--------|
| Długość w km                                      | 146   | 145,5 | 149,53 |
| Ilość awarii                                      | 14    | 17    | 13     |
| Ilość budynków podłączonych do sieci wodociągowej | 2 585 | 2 650 | 2725   |

W analizowanym okresie spółka utrzymała zatrudnienie na poziomie 35 etatów na koniec 2023 roku.

Zespół Obsługi Klienta ZWiK Trzebiatów Sp. z o.o. w 2023 r. wystawił 23 296 faktur. Elektroniczną fakturę otrzymuje ok. 6000 osób.

Poniżej przedstawiono zestawienie aktywów i pasywów spółki na koniec roku 2023 w porównaniu do lat 2020 – 2022:

- Aktywa na koniec roku 2020 – 62 228 137,83 zł;
- Aktywa na koniec roku 2021 – 63 448 528,23 zł;
- Aktywa na koniec roku 2022 – 76 314 380,17 zł;
- Aktywa na koniec roku 2023 – 80 100 512,42 zł;

W tym aktywa trwałe w latach:

- 2020 rok – 59 584 118,15 zł (wzrost do roku 2019 o 2 399 122,05 zł);
- 2021 rok – 61 349 770,41 zł (wzrost do roku 2020 o 1 765 652,26 zł);
- 2022 rok – 73 593 371,45 zł (wzrost do roku 2021 o 12 243 601,04 zł);
- 2023 rok - 77 881 769,79 zł (wzrost do roku 2022 o 4 288 398,34 zł).



## 8. ZAKŁAD GMINNY „MRZEŻYNO” SP. Z O. O. - TURYSTYKA







Rok 2023 upłynął pod znakiem powrotu do „normalności” od czasu wybuchu epidemii Covid-19. W tym okresie udało się zrealizować wiele zaplanowanych wydarzeń kulturalno – sportowych, inwestycji i remontów. Jednakże doskwierała, podobnie jak w wielu obszarach gospodarki w naszym kraju, szalejąca inflacja, która przyczyniła się bezpośrednio do wzrostu kosztu utrzymania obiektów, a nie znajdowało to odbicia przełożenia na wzrost przychodów. Ceny świadczonych usług przez Zakład Gminny „Mrzeżyno” nie mogły tak drastycznie wzrosnąć w stosunku do inflacji. Niestety wydatki przewyższały dochody.

Tab. 8.1 Inwestycje zrealizowane w 2023 r.

|    | Nazwa inwestycji   | Uzasadnienie celowości   | Koszt inwestycji             | Uwagi   |
|----|--|--|------------------------------|---|
| 1. | Rozbudowa zaplecza sanitarnego – kuchnia turystyczna, pralnia i suszarnia wraz z recepcją i punktem Informacji Turystycznej dla obsługi Pola Biwakowego – Budowa skrzydła północnego z zagospodarowaniem terenu i infrastrukturą towarzyszącą. | Podniesienie standardu obiektu – uzyskanie kategoryzacji Pola Kampingowego przy ulicy Trzebiatowskiej 24.              | Brutto<br>- 2.010.003,23 zł. | Środki własne   |
| 2. | Rozwój infrastruktury turystycznej poprzez rozbudowę i przebudowę budynku z pokojami gościnnymi w zespole szkolno-sportowym w Mrzeżynie  | Podniesienie standardu obiektu poprzez dostosowanie obiektu dla osób poruszających się na wózkach inwalidzkich (windy) | Brutto – 470.246,34 zł       | Współfinansowanie ze środków UE w ramach EFMR. Program Operacyjny „Rybacktwo i Morze”. Dofinansowanie wynosi: 244 143, 80 zł. |
| 3. | Modernizacja oświetlenia – wymiana lamp w hali głównej na oświetlenie LED-owe.   | Modernizacja mająca na celu zmniejszenia kosztów energii elektrycznej.   | Brutto – 90 tysięcy złotych  | Koszty właściciela obiektu  |
| 4. | Remont łazienek, wymiana wykładzin i remont zaplecza recepcji w pokojach gościnnych MCS.   | Podniesienie standardu świadczonych usług  | Brutto – 123.226, 72 zł      | Środki własne   |



Zdj. 8.1 ZGM - Budynek sanitarno – gospodarczy Camping Portowy



Zdj. 8.2 ZGM - Zaplecze kuchenne Camping Portowy



Zdj. 8.3 ZGM - Winda w kompleksie hotelowym Mrzeżyńskiego Centrum Sportu



Zdj. 8.4 ZGM - Modernizacja pokoi w kompleksie hotelowym Mrzeżyńskiego Centrum Sportu

### 8.1. Plaża

Na podstawie umowy dzierżawy nr 13/SP/Nil/2021 roku Gmina Trzebiatów dzierżawi nieruchomości gruntowe stanowiące własność Skarbu Państwa, położone w gminie Trzebiatów w pasie technicznym wybrzeża, użytkowane jako plaże oraz zejścia i zjazdy na plażę. 14-kilometrową plażą oraz terenami przyległymi w imieniu Gminy Trzebiatów zarządza Zakład Gminny „Mrzeżyno” sp. o.o. W związku na zurbanizowanie terenów przyległych plaża podzielona została na trzy odrębne odcinki:

- 1) Plaża Mrzeżyno – centralne odcinek ok. 1500 m. Wyposażona w cztery zejścia na plażę z toaletami publicznymi podłączonymi do kanalizacji ogólnospławnej. Dwa zejścia przystosowane dla osób niepełnosprawnych. Cały odcinek wyposażony w kosze na śmieci. W sezonie letnim plaża wyposażona w dwa punkty małej gastronomii, poduszki do skakania, wypożyczalnia koszy plażowych. Występująca erupcja powoduje znaczne różnice



w umiejscowieniu linii brzegowej, szerokość plaż ulega znacznym zmianom zwłaszcza w sezonie letnim.

- 2) Plaża „za Regą” zachodnia plaża to odcinek ok. 1500 m., wyposażona w kosze na śmieci, trzy „dzikie zejścia” i jedno zejście wyposażone w zjazd techniczny (wyłącznie na odcinku wydmy, brak utwardzonej drogi dojazdowej) na czas sezonu od 1 maja do 15 września na trzech dojściach do plaży ustawiane są kabiny TOITOI.
- 3) Plaża w Rogowie odcinek ok. 1500 m. Wyposażona w kosze na śmieci, intensywnie sprzątana w sezonie letnim. Na tym odcinku plaży brakuje zjazdów lub zejścia na plażę. Istniejące zejście wyposażone w schody należy do WDW Rewita. Gmina posiada „dzikie” zejście na wysokości osiedla wyposażone w sezonowo ustawianą WC TOI-TOI. W porównaniu do roku minionego nie nastąpiły znaczące, istotne zmiany w infrastrukturze.



Zdj. 8.5 ZGM - Plaża w Mrzeżynie

Plaże wybrzeża Trzebiatowskiego są jednymi z piękniejszych w Polsce, jednakże ze względu na duże nowe inwestycje hotelowe i budowę apartamentowców konieczna jest budowa nowych zejść i zjazdów technicznych na plażę, do zapewnienia bezpieczeństwa i utrzymania czystości.

Po wielu apelach skierowanych do Urzędu Morskiego w Szczecinie, wiemy, że w 2024 r. w/w. Urząd planuje budowę zabezpieczeń linii brzegowej na odcinku Mrzeżyno – Rogowo, co w znacznym stopniu przełoży się na zabezpieczenie plaż i wydmy przed dalszą degradacją.

## 8.2. Kąpieliska

Na podstawie Uchwały Rady Miejskiej w Trzebiatowie w sprawie wykazu kąpielisk morskich na obszarach morskich przyległych do Gminy Trzebiatów oraz określenia sezonu kąpielowego w 2023 r. utworzono 4 kąpieliska:

- Kąpielisko Mrzeżyno Wschód 1 — obejmujące 200 m linii brzegowej,
- Kąpielisko Mrzeżyno Wschód 2 — obejmujące 200 m linii brzegowej,
- Kąpielisko Mrzeżyno Zachód — obejmujące 100 m linii brzegowej,
- Kąpielisko Mrzeżyno Rogowo — obejmujące 100 m linii brzegowej.





W sezonie letnim 2023 kąpielisko Mrzeżyno zachód zostało wyróżnione znakiem „Błękitna Flaga” - Program realizowany w celu promowania ekologii, ochrony środowiska oraz zrównoważonego rozwoju w miejscowościach nadmorskich, w otoczeniu kąpielisk i przystani jachtowych. Program ten spełnia także ważną rolę zwiększania świadomości ekologicznej turystów oraz społeczności lokalnych.



Zdj. 8.6 ZGM - Błękitna Flaga dla kąpieliska Mrzeżyno

Sezon kąpielowy w Gminie Trzebiatów ustalono od 24 czerwca 2023 roku do 1 września 2023 roku. Organizacja kąpielisk strzeżonych na akwenie morskim prowadzona była przez firmę BUD – BLOK Karol Wasielewski – wyłonioną w przetargu. Sezon kąpielowy na plażach przebiegł w sposób bezpieczny. W sezonie wakacyjnym na terenie kąpielisk przeprowadzone zostały dwa pokazy ratownictwa wodnego w celu zwiększenia świadomości bezpiecznego wypoczynku i zachowania nad wodą.



Zdj. 8.7 ZGM - Pokaz ratownictwa wodnego

### 8.3. Obiekty noclegowe

Na terenie Gminy Trzebiatów bazę turystyczną stanowią liczne obiekty noclegowe i gastronomiczne zlokalizowane przede wszystkim w miejscowości Mrzeżyno i Rogowo. Ponadto szeroką ofertę noclegową proponują mieszkańcy: liczne pokoje gościnne, pola namiotowe, gospodarstwa agroturystyczne oraz domki letniskowe. Zakład Gminny „Mrzeżyno” sp. z o.o. prowadzi działalność gospodarczą o charakterze turystyczno-rekreacyjnym w miejscowości Mrzeżyno na dwóch obiektach: kempingu „Portowym” przy ulicy Trzebiatowskiej 24 oraz w Mrzeżyńskim Centrum Sportu. Kemping czynny sezonowo od maja do końca września, MCS z pokojami gościnnymi czynne cały rok. Kemping „Portowy” przy ul. Trzebiatowskiej 24. Nieruchomość położona przy drodze wjazdowej z Trzebiatowa do Mrzeżyna, pomiędzy ulicą Trzebiatowską i rzeką Regą (z bezpośrednim do niej dostępem), od północy graniczy z ulicą Kołobrzeską, w strefie pośredniej, w odległości ok. 300 m od centrum usługowo-handlowego. Sam kemping zajmuje powierzchnię ok. 1,5 ha. Jednorazowo może przyjąć ok. 250 gości. Część terenu jest wydzielona na bazę obsługi plaży. Naszym gościom gwarantujemy stanowiska pod kampery, przyczepy i namioty, posiadamy zadbane sanitariaty z dostępem do ciepłej wody całą dobę. Dbając o czystość campingu, posiadamy zrzut ścieków caravanningowych. W 2023 r. zakończona została inwestycja północnego skrzydła budynku socjalnego. W tym miejscu oddano do użytku nową recepcję, kuchnię turystyczną i pralnię. Przy kempingu „Portowym” znajduje się przystań kajakowa z pomostem pontonowym o konstrukcji metalowo-drewnianej, ślipem betonowym i budynkiem sanitarnym oraz boisko wielofunkcyjne do gry w koszykówkę i siatkówkę wraz z placem zabaw dla dzieci. Wszystko to stanowi końcową przystań dla osób uprawiających kajakarstwo na rzece Redze. Obiekt stanowi uzupełnienie oferty turystycznej i aktywnego spędzania wolnego czasu. Czynny jest cały rok i dla mieszkańców gminy udostępniany jest bezpłatnie. Boisko, plac zabaw i miejsce do integracji bardzo chętnie wykorzystywane są przez miejscową szkołę oraz społeczeństwo na organizowanie imprez integracyjnych i plenerowych.



Zdj. 8.8 ZGM - Widok na przystań kajakową





Zdj. 8.9 ZGM - Kamping Portowy



Zdj. 8.10 ZGM - Widok na nowy budynek na Kampingu Portowym

## 8.4. Mrzeżyńskie Centrum Sportu

Mrzeżyńskie Centrum Sportu to wyjątkowe miejsce na mapie Gminy Trzebiatów oraz całego regionu. Zarządzane przez spółkę Zakład Gminny 'Mrzeżyno' Sp. z o.o. na zasadzie umowy dzierżawy. To właśnie tu każdego roku możliwości, do rozwoju tężyzny fizycznej mają tysiące osób – mieszkańcy Gminy oraz uczestnicy obozów, zgrupowań i zawodów sportowych z całej Polski i Europy. Z obiektów sportowych Mrzeżyńskiego Centrum Sportu na co dzień korzystają kluby z terenu gminy Trzebiatów w tym: SUS Travel Jedynka Trzebiatów, Intermarche Rega Trzebiatów, Orzeł Mrzeżyno oraz nowopowstały siatkarski klub SUS Travel Elephant Trzebiatów. Od wielu lat Mrzeżyńskie Centrum Sportu pozyskuje dodatkowe miejsca noclegowe dla grup przybywających do Mrzeżyna poprzez adaptację izb lekcyjnych pobliskiej Szkoły Podstawowej z Oddziałami Integracyjnymi w Mrzeżynie, na pomieszczenia noclegowe (150 miejsc noclegowych).

**Najważniejsze wydarzenia sportowo – kulturalne (komercyjne i bezpłatne) odbywające się w Mrzeżyńskim Centrum Sportu:**

- 1) Sezon ligowy 2023 unihokeja (rozgrywki ligowe SUS Travel Jedynki Trzebiatów),



Zdj. 8.11 ZGM - Rozgrywki SUS Travel Elephant Trzebiatów


- 2) Sezon ligowy 2023 piłki siatkowej (rozgrywki ligowe SUS Travel Elephant Trzebiatów),
- 3) 20 stycznia – Koncert Narodowej Kapeli Bandurzystów Ukrainy,
- 4) 18-19 marca – Eliminacje Wojewódzkie do Ogólnopolskiej Olimpiady Młodzieży (rozgrywki dziewcząt w piłce ręcznej),
- 5) 13-14 maja – Grand Prix Cross Polska (zawody w bieganiu oraz Nordic Walking),





Zdj. 8.12 ZGM - Grand Prix Cross Polska

- 6) 27-28 maja – Mistrzostwa Polski Master i Amator w piłce siatkowej,
- 7) Sezon wakacyjny – występy artystyczne,



Zdj. 8.13 ZGM - Koncert Zenka Martyniuka

8) 2 sierpnia – Koncert Zespołu Pieśni i Tańca „Mazowsze”



Zdj. 8.14 ZGM - Zespół Pieśni i Tańca Mazowsze



Zdj. 8.15 ZGM - Zespół Pieśni i Tańca Mazowsze

9) 30 sierpnia – 1 października – Słona Woda,

10) 5 października – Festiwal Piosenki Osób Niepełnosprawnych „O Żółty Klucz”,





11) 22 października – I Integracyjny Turniej Boccia



Zdj. 8.16 ZGM - Turniej Boccia

12) 19 listopada – Aktywna Niedziela dla Kamila (wydarzenie charytatywne),



Zdj. 8.17 ZGM - Aktywna Niedziela dla Kamila

13) 30 listopada – 30 lecie piłkarskiego klubu Rega Trzebiechów Oldboje (turniej piłkarski).

Naszym hasłem przewodnim jest „Aktywni cały rok”. Mrzeżyńskie Centrum Sportu ma niewątpliwy wpływ na turystykę w Gminie Trzebiechów. Dzięki obecności licznych grup sportowych w naszym obiekcie korzyści czerpią również lokalni przedsiębiorcy branży gastronomiczno – rekreacyjnej. Dzięki naszemu zaangażowaniu staramy się umożliwić działalność innym instytucjom i podmiotom poprzez wsparcie w działaniach na naszym terenie oraz w każdym zakątku naszej Gminy.



## 9. TRZEBIATOWSKI OŚRODEK KULTURY







**Trzebiatowski Ośrodek Kultury (TOK)** - samorządowa instytucja kultury w Gminie Trzebiatów, której celem jest prowadzenie wielokierunkowej działalności rozwijającej i zaspokajającej potrzeby kulturalne mieszkańców, upowszechnianie i promocja kultury lokalnej w kraju i zagranicą oraz zachowanie dziedzictwa kulturowego i historycznego miasta i okolic.

W strukturę TOK wchodzi:

- Biblioteka Publiczna im. Marii z Czartoryskich Wirtemberskiej,
- Filia biblioteczna w Gołańczy Pomorskiej,
- Muzeum Pałacowe.

### 9.1. Informacje ogólne

Adres: ul. Wojska Polskiego 67, 72-320 Trzebiatów

Strona internetowa: [www.kultura.trzebiatow.pl](http://www.kultura.trzebiatow.pl)

BIP: [www.toktrzebiatow.naszbiop.pl](http://www.toktrzebiatow.naszbiop.pl)

Powierzchnia użytkowa budynku: 1666 m<sup>2</sup>

Rzeczowe aktywa trwałe:

Tab. 0.1 Wycena nieruchomości Trzebiatowskiego Ośrodka kultury

| Wycena nieruchomości Trzebiatowskiego Ośrodka kultury               |  |
|---|--|
| Zespół pałacowo - parkowy z pałacem przy<br>ul. Wojska Polskiego 67 | Wyceniony na koncie<br>pozabilansowym na<br>wartość 5 892 661,62 |
| Lokal budynku w Gołańczy Pomorskiej – filia biblioteki publicznej   | bez wyceny   |



## 9.2. Zatrudnienie

Tab. 0.2 Stan zatrudnienia w Trzebiatowskim Ośrodku Kultury

| Lp. | Nazwa działu / stanowisko pracy   | osoby        |
|-----|---|--------------|
| 1.  | <b>Dyrektor Trzebiatowskiego Ośrodka Kultury</b>                                  | <b>1</b>     |
| 2.  | <b>Dział finansowy</b>  |              |
|     | 1. Starszy księgowy   | 1            |
| 3.  | <b>Dział promocji, organizacji imprez i pozyskiwania środków zewnętrznych</b>     |              |
|     | 1. Kierownik do spraw organizacyjnych   | 1            |
|     | 2. Główny instruktor  | 1            |
|     | 3. Animator kultury ( Powiatowy Urząd Pracy Gryfice)                              | 2            |
| 4.  | <b>Biblioteka</b>   |              |
|     | 1. Starszy bibliotekarz   | 1            |
|     | 2. Bibliotekarz   | 2            |
|     | 3. Bibliotekarz- Filia Gołańcz Pomorska   | 1/ pół etatu |
| 5.  | <b>Dział muzealny</b>   |              |
|     | 1. Obsługa ruchu turystycznego ( Powiatowy Urząd Pracy Gryfice)                   | 1            |
| 6.  | <b>Dział gospodarczy</b>  |              |
|     | 1. Konserwator, Elektroakustyk/konserwator  | 2            |
|     | 3. Pracownik obsługi - sprzętaczk<br>W tym 1 os. ( Powiatowy Urząd Pracy Gryfice) | 3            |

## 9.3. Działalność Trzebiatowskiego Ośrodka Kultury w roku 2023.

Trzebiatowski Ośrodek Kultury w okresie od 1 stycznia do 31 grudnia 2023 roku zrealizował wszystkie zaplanowane działania. W ciągu całego roku w trzebiatowskim Pałacu działały następujące grupy, do których tygodniowo uczęszczało **ok. 200 osób**.

- **Akademia Malucha oraz Akademia Starszaków** – prowadząca Anna Rzepecka,
- **Koło Plastyczne BEZ RAM** ( 2 grupy) - prowadząca Renata Jankowska,
- **ROBÓTKOWO** - prowadząca Marta Górską,
- **Dyskusyjny Klub Książki** – prowadząca Dorota Bobik,
- **Dyskusyjny Klub Przyjaciół Książki** - prowadząca Karolina Kurczewska i Marzenna Dudek,



Zdj. 0.1 TOK Akademia Malucha oraz Akademia Starszaków

- **Chór CANTARE** – prowadzący Jan Kondarewicz,
- **Nauka tańca - Szkoła Tańca ISKRA** ( 4 grupy) - prowadząca Katarzyna Radomska,
- **Mała Szkoła Muzyki - nauka gry na instrumentach** ( pianino, fortepian, keyboard, perkusja,) – prowadzący Aleksander Bogdanow,
- **Zajęcia ceramiczne w „Pracowni pod schodami”** - prowadząca Renata Jankowska,



Zdj. 0.2 Zajęcia ceramiczne w „Pracowni pod schodami”





- Klub Tańca **ZABAWA** - Taniec z elementami akrobatyki (2 grupy)  
- prowadząca Liudmyła Hripichuk,
- **BREAKDENCE, POPPING, HIP- HOP ( 2 grupy)** - prowadzący Mateusz Zdzięborski.

Ponadto odbywały się zajęcia:

- fitnessu, pilatesu prowadzone przez p. Agnieszkę Gładysz,
- jogi - Uniwersytet Trzeciego Wieku,
- zajęcia taneczne - Krajowe Stowarzyszenie Aramis.

W Trzebiatowskim Ośrodku Kultury spotykali się również przedstawiciele wielu organizacji i stowarzyszeń z Gminy Trzebiatów oraz regionu.

## I. IMPREZY ZREALIZOWANE W ROKU 2023 m.in.:

### 1. Spotkanie Czterech Świec.



Zdj. 0.3 TOK Spotkanie Czterech Świec

2. „Pamiętamy” – wystawa prac Ludwika Toporowskiej.
3. Świąteczno- noworoczny koncert młodych muzyków, uczestniczących w TOK w zajęciach pod kierunkiem Aleksandra Bogdanowa.
4. Warsztaty PHOTOSHOP - prowadzący CEZARY DUBIEL.
5. FERIE w Pałacu:
  - Multikono Koszalin
  - Stargardzkie Centrum Nauki Filary i znowu świat nauki, eksperymentów i dobrej zabawy
  - Centrum rozrywki Pomerania
  - Zajęcia artystyczne.





6. Otwarcie wystawy Joanny Stefańskiej „Konfiguracje. Ślad w przestrzeni”.
7. Eliminacje miejsko - gminne Małego Konkursu Recytatorskiego i Ogólnopolskiego Konkursu Recytatorskiego, Poezji Śpiewanej i Teatru Jednego Aktora.
8. Urodziny Patronki biblioteki Marii z Czartoryskich Wirtemberskiej - spotkanie z pisarką Renatą Teresą Korek.
9. Otwarcie wystawy „e- mocje” Katarzyny Słuchockiej.
10. Pierwszy Dzień Wiosny dniem poezji.
11. Warsztaty fotografowania smartphonem, pod kierunkiem szczecińskich fotografików.
12. Spotkanie autorskie z Leszkiem Hermanem.
13. Międzynarodowy Dzień Książki dla Dzieci z Hansem Christianem Andersenem.
14. Wystawa prac Anny Zinets „Szczęśliwa, bo żyję...”
15. Warsztaty pisankowe oraz konkurs na palmę i pisanek.
16. Bożena Kosmala w GALERII JEDNEGO OBRAZU.
17. Międzynarodowy Dzień Tańca- występy grup tanecznych działających przy TOK.
18. Happening „WOKÓŁ DRZEWA”.



Zdj. 0.4 TOK Happening „WOKÓŁ DRZEWA”

19. „KOBIETA O KOBIETACH”- spotkanie w Bibliotece w Gołańczy Pomorskiej z Renatą Teresą Korek
20. Ogólnopolski Tydzień Bibliotek pod hasłem „MOJA, TWOJA, NASZA – BIBLOTEKA!”.
21. Galeria Jednego Obrazu - „Niebiańskie kwiaty” Danuty Piechowskiej.
22. Europejska Noc Muzeów 2023.
23. Turniej Wiedzy o Trzebiatowie.
24. XXII Tydzień Czytania Dzieciom pod hasłem „Książka to ogród”.
25. Wystawa „Kolorowy świat”- dzieci i młodzież z „Akademii Malucha”, „Klubu Starszaka” i Koła plastycznego „Bez Ram” działających w Trzebiatowskim Ośrodku Kultury.



Zdj. 0.5 TOK Wystawa „Kolorowy świat”

26. Warsztaty fotograficzne – fotografia produktowa komórką.
27. Ogólnopolski Dziecięco - Młodzieżowy Festiwal Piosenki “O BURSZTYNOWĄ NUTKĘ”.
28. Spotkanie autorskie z Joanną Jax.
29. Koncert Muzyki Dawnej w wykonaniu zespołów z Jeleniej Góry, Świdnicy, Cedyni.



Zdj. 0.6 TOK Koncert Muzyki Dawnej w wykonaniu zespołów z Jeleniej Góry, Świdnicy, Cedyni

30. “SĄSIADY”- Trzebiatowskie Spotkania Kultur:
  - Jarmark rękodzieła,
  - Ekumeniczna Modlitwa o Pokój w Ukrainie i na całym świecie- Cerkiew greckokatolicka,





- Występy zespołów: dzieci uczestniczące w warsztatach tanecznych, TRZEBIATOWIACY, CZERWONA RÓŻA, TRZEBIATOWSKI FOLKLORYSTYCZNY ZESPÓŁ ARAMIS I KAPELA DREWUTNIA,
- wystawa "SKARBY PUSZCZY",
- warsztaty artystyczne.



Zdj. 0.7 TOK Warsztaty artystyczne

### 31. Holi Święto Kolorów.



Zdj. 0.8 TOK Holi Święto Kolorów

### 32. Trzebiatowski ŚWIĘTO KASZY:

- happening „Jak miska kaszy uratowała Trzebiatów”,
- korowód ze słoniem,



- gra historyczna - Koło PTTK BASZTA KASZANA,
- występy zespołów: TRZEBIATOWIACY, PAWEŁ TUR, TRZEBIATOWSKI FOLKLORYSTYCZNY ZESPÓŁ ARAMIS, CZERWONA RÓŻA, DJ Foku\$, gwiazda wieczoru BLUE CAFE,
- spektakl BIAŁA DAMA,
- KASZA PO RYCERSKU,
- TRZEBIATOWSKI JARMARK HISTORYCZNY m.in.: jarmark rękodzieła oraz pokazy wczesnośredniowiecznych wojów MOHORTA ( obozowisko, uzbrojenie, pokazy walk, pojedynki wojów),
- atrakcje dla dzieci,
- zwiedzanie Muzeum Pałacowego,
- Spływ kajakowy po misce kaszy
- FESTIWAL SMAKÓW FOOD TRUCKÓW



Zdj. 0.9 TOK Trzebiatowski Jarmark Historyczny

33. ARTrzebiatów- uzależnieni od kultury - warsztaty artystyczne i teatralne.



Zdj. 0.10 TOK ARTrzebiatów





- 34. Kino na leżakach.
- 35. CZYTAJĄCE PODWÓRKA- letnia akcja dla dzieci i młodzieży propagująca ochronę środowiska, zdrowy styl życia i czytelnictwa.
- 36. Warsztaty dla rodziców i dzieci metodą Contakids.
- 37. Koncert Orkiestry Na Dużym Rowerze.
- 38. Warsztaty klocków LEGO.
- 39. Nocne zwiedzanie miasta z przewodnikiem „Tajemniczy Trzebiatów Nocą”  
- współorganizacja (6 spotkań).
- 40. Narodowe Czytanie 2024 - Eliza Orzeszkowa Nad Niemnem.
- 41. Konkurs na Limeryk o Trzebiatowie.
- 42. Spotkanie autorskie z Renatą Teresą Korek książka dla dzieci i młodzieży „Zaczarowane podwórko”.



Zdj. 0.11 TOK Spotkanie autorskie z Renatą Teresą Korek

- 43. Dożynki Gminne w Trzebiatowie - TRADYCJE I OBYCZAJE.
- 44. Europejskie Dni Dziedzictwa / Zachodniopomorskie Dni Dziedzictwa 2023r. pod hasłem PRZESTRZENIE DZIEDZICTWA.
- 45. Wystawa malarstwa Janusza Jutrzenki Trzebiatowskiego.



Zdj. 0.12 TOK Wystawa malarstwa Janusza Jutrzenki Trzebiatowskiego

46.IV Międzynarodowe Spotkania Artystyczne – Trzebiatów 2023 - “Sztuka. Od tradycji do sztucznej inteligencji” poświęcone asocjacji sztuki i sztucznej inteligencji.

47. „Ptaki w ogrodach pałacowych”.

48. Otwarcie wystawy SENIOR I JEGO PASJE.

49. Pasowanie na Czytelnika.

50. Koncert pieśni patriotycznych z okazji Narodowego Święta Niepodległości.

51. Spotkanie autorskie z Renatą Teresą Korek.

52. Festiwal „Mniejszości pod polską flagą”.

53. “Świąteczny koncert młodych muzyków”.

54. Otwarcie wystawy prac Artystów Malujących Ustami i Nogami „Malowane inaczej”.



Zdj. 0.13 TOK Otwarcie wystawy prac Artystów Malujących Ustami i Nogami „Malowane inaczej”

55.IX edycja ogólnopolskiej akcji Noc Bibliotek 2023.



Zdj. 0.14 TOK IX edycja ogólnopolskiej akcji Noc Bibliotek 2023



56. Renata Teresa Korek- Dyrektor Trzebiatowskiego Ośrodka Kultury nagrodzona prestiżową nagrodą "PRO ARTE".



Zdj. 0.15 TOK Prestiżowa nagroda "PRO ARTE"

57. Dzień Głośnego Czytania.

58. Trzebiatowskie Spotkania Muzealne 2023 r.

59. Mikołajki wielokulturowe w Pałacu i Mikołajki Gminne 2023.

Trzebiatowski Ośrodek Kultury we współpracy z parterami współorganizował m.in.:

- 31 Finał WOŚP,
- GUIDE TOUR,
- Festiwal O Złoty Klucz,
- Festiwal „Mniejszości pod polską flagą”.





## II. W ROKU 2023 TRZEBIATOWSKI OŚRODEK KULTURY I TRZEBIATOWSKIE TOWARZYSTWO KULTURY (SPOŁECZNY PARTNER MUZEUM PAŁACOWEGO) OTRZYMAŁY NASTĘPUJĄCE DOFINANSOWANIA:


Tab. 0.3 TOK Dofinansowania pozyskane w 2023 r.

| Nazwa zadania   | Źródło finansowania   | Kwota dofinansowania   |
|---|---|------------------------|
| <b>TRZEBIATOWSKI JARMARK HISTORYCZNY (TTK)</b>  | Powiat Gryficki   | 7 500,00zł             |
| <b>ARTrzebiatów - UZALEŻNIENI OD KULTURY (TOK)</b>  | Gminny Program Profilaktyki i Rozwiązywania Problemów Alkoholowych                                | 8 000,00zł             |
| <b>Dożynki Gminne w Trzebiatowie TRADYCJE I OBYCZAJE (TOK)</b>  | Program Rozwoju Obszarów Wiejskich  | 31 815,00zł            |
| <b>LATO Z KULTURĄ (TTK)</b>   | Gmina Trzebiatów  | 20 000,00zł            |
| <b>Trzebiatów, pałac (XVII w.): remont dachu (TOK)</b>  | Ministerstwo Kultury i Dziedzictwa Narodowego   | 219 000,00zł           |
|   | Gmina Trzebiatów  | 964 382,44zł           |
| <b>Ptaki w ogrodach (TTK)</b>   | Województwo Zachodniopomorskie SPOŁECZNIK   | 5 000,00zł             |
| <b>„Śladami księżnej Marii Czartoryskiej – cz. II aranżacji Sali Błękitnej (dawnej Palmowej)” (TTK)</b> | Zachodniopomorski Wojewódzki Konserwator Zabytków   | 10 000,00zł            |
| <b>MIKOŁAJKI (TTK)</b>  | Gmina Trzebiatów  | 10 000,00zł            |
| <b>Wokół drzewa (TTK)</b>   | Województwo Zachodniopomorskie SPOŁECZNIK   | 5 000,00 zł            |
| <b>Czytające Podwórka (TOK)</b>   | Powiat Gryficki   | 3 000,00zł             |
| <b>Zakup Nowości wydawniczych (TOK)</b>   | Biblioteka Narodowa   | 8 076,00zł             |
| <b>Trzebiatowskie Święto Kaszy (TOK)</b>  | Urząd Marszałkowski Województwa Zachodniopomorskiego Wydział Współpracy Terytorialnej i Turystyki | 8 000,00zł             |
|   | <b>razem</b>  | <b>1 299 773,44 zł</b> |

## III. INFORMACJE DODATKOWE:

1/ W ramach zadania **Trzebiatów, pałac (XVII w.): remont dachu** osiągnięto cel - zachowanie materialnego dziedzictwa kulturowego jakim jest Pałac Książęcy w Trzebiatowie, którego początki sięgają XII wieku, wpisanego do rejestru zabytków 25 lutego 1957 r. jako zamek położony w Trzebiatowie na terenie Starego Miasta, numer A-1574.





Wykonane prace na zabytkowym pałacu, obejmowały działania naprawcze i rewaloryzację elementów zewnętrznych takie jak: przeprowadzenie zabiegów zwalczania owadów technicznych i zabezpieczenie drewna przed szkodnikami w części nieocieplonej poddasza, wykonanie pokryć dachowych dachówką ceramiczną karpiówką na istniejącej podkonstrukcji, czy przeprowadzone obróbki blacharskie, postępowanie wobec kominów, rynien, rur spustowych i odwodnienia wpłynęły na zabezpieczenie, zachowanie i utrwalenie substancji zabytku. Trzebiatowski pałac to symbol materialnego dziedzictwa kulturowego. Dzięki realizacji zadania stworzyliśmy podstawy do efektywnego funkcjonowania obiektu zabytkowego, który ma bogatą historię i jest znaczącym wyznacznikiem społecznej funkcji obiektu - siedziba Trzebiatowskiego Ośrodka Kultury ( w strukturze z Biblioteką i Muzeum Pałacowym).

**Zadanie *Trzebiatów, pałac ( XVII w.): remont dachu***  
realizowane w ramach programu  
**Ochrona Zabytków**

Dofinansowano ze środków  
**Ministra Kultury i Dziedzictwa Narodowego**



**Ministerstwo Kultury  
i Dziedzictwa Narodowego**

2/ „Śladami księżnej Marii Czartoryskiej”- część II aranżacji Sali Błękitnej ( dawnej Palmowej) to kontynuacja zeszłorocznego przedsięwzięcia, w ramach którego opracowana została przez dr Janinę Kochanowską koncepcja, w oparciu o którą wprowadzono nową kolorystykę i elementy aranżacji, nadające wnętrzu charakteru reprezentacyjnego i ekspozycyjnego. Cel zadania: upowszechnienie wiedzy o roli trzebiatowskiego pałacu w XVIII w. i na początku wieku XIX, wyglądzie wnętrza w czasach Marii Czartoryskiej i jej szwagra księcia Henryka Wirtemberskiego oraz obyczajach mieszkańców pałacu.

W ramach drugiego etapu aranżacji Sali Błękitnej (dawnej Sali Palmowej) uzupełniony został wystrój o kolejne zabytkowe meble dostosowane do kolorystyki Sali Błękitnej. Wyeksponowane zostały m.in. 2 zabytkowe fotele z lat 30. XX w. z przedwojennego luksusowego trzebiatowskiego hotelu Pommersches Haus, które poddane zostały renowacji (drobne uzupełnienie politurę stolarki i wykonanie nowego obicia). Zakupiono gabloty (witryny), listwy oświetleniowe, tablice z napisami, a także oprawiono obrazy ze zbiorów Muzeum do wzbogacenia kompozycji sali.

3/ Zgodnie z planem na rok 2023 zamontowano nowy plac zabaw oraz urządzenia interaktywnych w ogrodach pałacowych - realizacja zdania Gmina Trzebiatów.

#### 9.4. Biblioteka

W roku sprawozdawczym przeprowadzono 5 lekcji bibliotecznych. Uczestniczyli w nich uczniowie szkół ponadpodstawowych, młodzież z CKZ w Trzebiatowie i przedszkolaki, tematy lekcji bibliotecznych m.in.: Katalog on-line i inne zawiłości bibliograficzne, Nowości wydawnicze dla dzieci i młodzieży, Moja, Twoja, Nasza Biblioteka.

**Liczba wypożyczających czytelników w roku 2023 (Biblioteka Główna oraz filia) - 659**

**Użytkownicy zarejestrowani w bibliotece (Biblioteka Główna oraz filia) - 772**

**Odwiedziny w bibliotece - bez wypożyczeń (Biblioteka Główna oraz filia) - 3879**

- **Galeria Jednego Obrazu:**

- a) „Niebiańskie kwiaty”- Warsztaty Terapii Zajęciowej w Trzebiatowie Danuta Piechowska.
- b) „Portret babci z wnuczką”- malarstwo w zaciszu domowym Bożena Kosmala.



Zdj. 0.16 TOK wystawa „Portret babci z wnuczką”

- **Wystawy stałe i okolicznościowe:**

- a) w Oddziale dla Dzieci – kolekcja lalek (400 szt.),
- b) w Wypożyczalni dla Dorosłych – Galeria Trzebiatowska (obrazy malarzy z Trzebiatowa i Mrzeżyna),



- c) w filii bibliotecznej w Gołańczy Pom. – „Gołańcz. Wspomnienia z dawnych fotografii” – wystawa fotograficzna,
- d) „Trzebiatów nad Regą” – wystawa prezentująca fotografie mieszkańców przybyłych do Trzebiatowa w latach 1944-46,

• **Wystawki i gazetki okolicznościowe m.in.:**

- a) codzienne kalendarium świąt nietypowych (np. Dzień Mamy, Dzień Tolerancji),
- b) wystawa dorobku naukowego seminarium „Trzebiatów – spotkania pomorskie”,
- c) ekspozycja książek proponowanych dla członków Dyskusyjnego Klubu Książki i Dyskusyjnego Klubu Przyjaciół Książki,
- d) nowości wydawnicze,
- e) rekomendacja książek na zimowe wieczory i walentynkowe miłości,
- f) zaproszenia dotyczące działalności biblioteki,
- g) opisy wydarzeń i działań na rzecz biblioteki.

• **Happeningi:**

- a) **Tydzień Bibliotek - pod hasłem „Moja, Twoja, Nasza Biblioteka!”** – rozpoczęła podopieczna Warsztatów Terapii Zajęciowej w Trzebiatowie pani Danuta Piechowska, otwarciem swojej mini wystawy pt; „Niebiańskie kwiaty”. NASZA biblioteka jest też miejscem przygód, stąd częste wizyty przedszkolaków i uczniów. Z uczniami klasy „0” świętowaliśmy „Dzień polskiej niezapominajki”, sadząc tradycyjnie kwiaty, śpiewając piosenki i bawiąc się w niezapomnianej krainie książek. Z członkami koła SBP uczciliśmy „Dzień bibliotekarza”. Natomiast w NASZEJ Filii w Gołańczy Pomorskiej odbyło się spotkanie autorskie z Renatą Teresą Korek pt: „Kobieta o kobietach”. Podążając za tegorocznym hasłem, biblioteka jest miejscem spotkań wielu grup społecznych - MOJA, TWOJA i NASZA wspólna przestrzeń do działania niech będzie wykorzystana.



Zdj. 0.17 TOK XX Ogólnopolski Tydzień Bibliotek

- b) **NOC BIBLIOTEK** w Oddziale dla Dzieci – **włączenie się w IX Ogólnopolską Noc Bibliotek ph. „Absurd nie czytać”**, a w programie: zwiedziliśmy sale Trzebiatowskiego Ośrodka Kultury odkrywając nowe, ciekawe informacje. Szukaliśmy odpowiedzi na zagadki czytając broszury, tablice informacyjne, regulaminy, itp. Tym sposobem chcieliśmy pokazać uczestnikom Nocy Bibliotek, że warto czytać nie tylko książki, ale również ulotki, mapy czy przewodniki. Kolejnym





elementem naszego spotkania w gronie polsko-ukraińskim były gry i zabawy pałacowe tj. „Kareta”, „Wycieczka do zoo” czy „Podaj dalej”. Nasze nocne harce zakończyliśmy podsumowaniem zdobytej wiedzy, kolacją i ekranizacją filmu „Wicher”.

- c) **aktywne włączenie się w XXII Ogólnopolski Tydzień Czytania Dzieciom: ph: „Książka to ogród”** – zapoczątkowaliśmy spotkaniem w Szkole Podstawowej im. Eugeniusza Tworka w Dargosławiu, tradycyjnie czytaliśmy Lokomotywę Juliana Tuwima, a w ramach akcji Czytający Trzebiechów do Tygodnia włączyli się: Dorota Adamowicz sołtys wsi Gołańcz Pomorska z wizytą w szkole podstawowej nr 1 w Trzebiechowie i opowiadaniem „Ania Robaczek ratuje pszczoły” oraz Marzenna Dudek bibliotekarka, która w Dyskusyjnym Klubie Przyjaciół Książki opowiedziała dzieciom o walorach pracy w ogrodzie. Tydzień Czytania Dzieciom zakończyliśmy wręczeniem nagród i dyplomów uczestnikom akcji „Mała książka- wielki człowiek”. Kampania społeczna „Mała książka – wielki człowiek” przypomina o korzyściach wynikających ze wspólnego, rodzinnego czytania już od pierwszych miesięcy życia dziecka.
- d) **Pierwszy Dzień Wiosny to zarazem czas w którym obchodzimy Światowy Dzień Poezji. Z tej okazji Biblioteka Publiczna im. Marii z Czarotoryskich Wirtemberskiej w Trzebiechowie zorganizowała uliczny happening pod hasłem „Ulica Poetów”.** Wędrując ulicami miasta zatrzymywaliśmy się, aby choć przez chwilę zaprezentować wyjątkowym słuchaczom wiersze naszej noblistki Wisławy Szymborskiej w setną rocznicę urodzin. Czytaliśmy również poezję wiosenną zapraszając do wspólnej zabawy w poszukiwanie pierwszych oznak wiosny. Wraz z młodzieżą z Zespołu Szkół Ponadgimnazjalnych im. Zbigniewa Herberta, staraliśmy się zachęcać do czytania poezji i świętowania pierwszego dnia wiosny wśród przyrody.

## 1. Działania stacjonarne:

- **konkursy literackie:**

- a) konkurs na najciekawszy limeryk o Trzebiechowie – XX edycja konkursu – wpłynęły 44 limeryki w kategorii dzieci i młodzież oraz dorośli,
- b) rozstrzygnięcie konkursu nastąpiło podczas Narodowego Czytania 2023.

## 2. Działania wirtualne:

Konkurs na limeryk o Trzebiechowie w większości odbywa się wirtualnie, gdyż uczestnicy pochodzą z całej Polski. Wyniki konkursu zostają ogłoszone na stronie Trzebiechowskiego Ośrodka Kultury oraz przesłane mailowo do osób zainteresowanych. Nagrody i dyplomy przesyłamy pocztą.

- **Spotkania z pisarzem:**

- a) spotkanie autorskie z Leszkiem Hermanem - „Szachownica”- członkowie DKK i PTTK,
- b) spotkanie autorskie z Renatą Teresą Korek- „Kobieta o kobietach”- Filia Gołańcz Pomorska,
- c) spotkanie autorskie z Joanną Jax – „Saga wołyńska”- członkowie DKK,
- d) spotkanie autorskie z Agnieszką Zakrzewską – „Miłość i historia- opowieści z Holandii”- dla dorosłych i młodzieży,
- e) spotkanie autorskie dla dzieci z Renatą Teresą Korek i Krzysztofem Zdanowskim - „Zaczarowane podwórko”- członkowie DKPK.

- **warsztaty, m.in. :**

- a) „Dzień pisarzy i pisarek”- na czym polega praca autora spotkanie z uczniami szkoły podstawowej,
- b) „Na urodzinach u patronki”- wykład dla młodzieży szkoły średniej,





- c) „Kocham Polskę od małego” - warsztaty dla przedszkolaków z okazji Dnia Flagi,
- d) „Niezapominajkowo” - uczniowie szkoły podstawowej,
- **spotkania i zabawy pałacowe:**
  - a) „Mikołajki wielokulturowe” – „Mikołajkowe warsztaty artystyczne” i „Wielokulturowe czytanie”,
  - b) włączenie się w ogólnopolską akcję Narodowe Czytanie – czytanie z podziałem na role „Nad Niemnem” Elizy Orzeszkowej: wśród czytających m.in. młodzież, bibliotekarze, mieszkańcy Trzebiatowa,
  - c) spotkania Dyskusyjnych Klubów Książki w trzebiatowskiej bibliotece oraz w filii w Gołańczy Pomorskiej,
  - d) Wieczór andrzejkowy z udziałem dzieci z Dyskusyjnego Klubu Przyjaciół Książki, Akademii malucha i starszaka oraz Koła Tańca Zabawa.

#### **Wybrane inicjatywy Oddziału dla Dzieci:**

- a) współorganizacja ferii zimowych pod hasłem „Ferie w Pałacu” w formie warsztatów jak i wyjazdów plenerowych,
- b) wakacje z książką - kontynuacja cotygodniowych, czwartkowych odwiedzin miejscowości wiejskich gminy Trzebiatów w ramach akcji Czytające Podwórka (czytanie, zajęcia plastyczne, ruchowe, konkursy ekologiczne, poczęstunek, na pamiątkę spotkania wszystkim dzieciom podarowano książkę do domowej biblioteczki),
- c) Czytający Trzebiatów – systematyczne czytanie dla przedszkolaków i uczniów szkół podstawowych (Renata T. Korek – dyr. TOK oraz bibliotekarze, instruktorzy i zaproszeni goście), Dzień Głośnego Czytania, Tydzień Czytania Dzieciom, itp.,
- d) spotkania w dziecięcym Dyskusyjnym Klubie Przyjaciół Książki (Dzień babci i dziadka, Dzień pizzy, Dzień piegów, O lalkach, Od Pyzy do pieczętki, Taniec dobry na wszystko, Supermoce, Dyskusje o jesieni, Dzień znaczka pocztowego, Dzień krajobrazu, Joga w DKPK, Kalendarze adwentowe, itp. ),
- e) kontynuacja projektu „Mała książka – wielki człowiek” skierowanego do przedszkolaków i ich rodziców lub opiekunów,
- f) lekcje biblioteczne zarówno dla najmłodszych jak i dla młodzieży,
- g) pasowanie na czytelnika - klasy I ze Szkoły Podstawowej nr 1 i 2 w Trzebiatowie.

Dużą wagę przywiązujemy do promocji Biblioteki. W prasie lokalnej, na Facebooku oraz na stronie internetowej ([www.kultura.trzebiatow.pl](http://www.kultura.trzebiatow.pl)) Trzebiatowskiego Ośrodka Kultury zamieszcza się relacje o wszystkich wydarzeniach literackich i kulturalnych, m. in. ze spotkań DKK, informuje się także o godzinach otwarcia Biblioteki. Z wielu bibliotecznych wydarzeń kulturalno-edukacyjnych przygotowujemy relacje filmowe i udostępniamy je na youtube. Rozdajemy ulotki, zaproszenia i plakaty dotyczące wydarzeń w Bibliotece Głównej i filii w Gołańczy Pomorskiej.

Podjęte przez bibliotekę w 2023 r. inicjatywy i działania na rzecz specjalnych grup czytelniczych (osób z problemami zdrowotnymi, starszych, pacjentów szpitali, więźniach i innych).



W dalszym ciągu prowadzimy akcję „Książka na telefon” – umożliwiając w ten sposób dostęp do księgozbioru osobom nie mogącym osobiście przyjść do Biblioteki. Inicjatywa ta pomaga ludziom chorym i samotnym spędzić czas z dobrą lekturą.

Regularnie kupujemy książki z dużą czcionką.

Osoby niepełnosprawne chętnie korzystają z naszej oferty wydarzeń kulturalnych i nie tylko. Są częstymi gośćmi na wielu spotkaniach np. Dzień Niepodległości, Dzień Seniora, Dyskusyjne Kluby Książki. Korzystają z naszych przestrzeni bibliotecznych i pomagają w przygotowaniach do wielu wydarzeń związanych z działaniami na rzecz dzieci i młodzieży.

Wieloletnią tradycją jest wernisaż organizowany w Galerii Jednego Obrazu dla uczestników Warsztatów Terapii Zajęciowej w Trzebiatowie, który w tym roku odbył się podczas Tygodnia Bibliotek. Wiele osób chorych i z problemami związanymi z niepełnosprawnością ma możliwość dostać się do naszego budynku, ponieważ posiadamy windę.

Nowatorska odsłona biblioteki pojawiła się po raz pierwszy w naszych przestrzeniach za sprawą Stowarzyszenie Lambda ze Szczecina, które to zaprezentowało w Trzebiatowskim Ośrodku Kultury nowy projekt pod nazwą „Żywa Biblioteka”.

Żywa Biblioteka to forma spotkania, gdzie książkami są żywi ludzie, a treścią – rozmowy z nimi. Dzięki interakcji jeden na jeden jesteśmy w stanie zagłębić się w historie opowiadane przez osoby z różnym doświadczeniem.

Przełamujemy stereotypy, rozmawiamy i przekonujemy, że nieznane nie znaczy straszne. Tematyka spotkania różnorodna, tak jak różnorodne jest nasze społeczeństwo. Mniejszości etniczne, religijne, seksualne, niepełnosprawni czy osoby z dysfunkcjami.

## 9.5. Muzeum Pałacowe 2023 r.



Zdj. 0.18 TOK Wnętrza muzeum pałacowego



1) W Sieni Pałacowej funkcjonowały:

- **sklepik z pamiątkami oraz wydawnictwami** (publikacje pokonferencyjne oraz książki lokalnych autorów, pocztówki, magnesy, długopisy, kubki, pluszowe słonie, pierniki w kształcie słonia, ceramika itp.)
- **Pałacowa Kawiarenka**, w której można było zakupić kawę, herbatę, gorącą czekoladę, słodycze.
- **Punkt Informacji Regionalnej** - dostępne były bezpłatne ulotki o Muzeum i dziejach Pałacu, mapy „Szlak słonia” i foldery promujące Trzebiatów. Udzielano informacji odnośnie noclegów, punktów gastronomicznych, komunikacji, miejsc wartych odwiedzenia. Turystom udostępniane były okolicznościowe pieczętki. Obsługa ruchu turystycznego odbywała się również w języku angielskim i niemieckim.

2) W Muzeum Pałacowym prezentowane były **ekspozycje stałe**:

- Sien Pałacowa – „Trzebiatów kupiecki”,
- „Trzebiatów nad Regą”,
- „Kawiarnia Wędrowiec”,
- „Sala Książęca”,
- „Gabinet Osobliwości Księcia Pana” w Sali Błękitnej,
- Strych Pałacowy (a w nim „W Krainie Rzemiosła”, „W dawnym gospodarstwie”, „Pomorski Dom”, „Salonik Mieszczański”, „Czasy PRL” – Mieszkanie, Biuro, Moda PRL, Kuchnia PRL, Barwy PRL i Szkoła PRL),

3) Zachęcaliśmy również do oglądania na stronie Trzebiatowskiego Ośrodka Kultury **WIRTUALNEGO SPACERU PO MUZEUM PAŁACOWYM**, podczas którego każdy może obejrzeć ekspozycje prezentowane w naszym muzeum.

4) **Promocja i atrakcyjność Muzeum Pałacowego** spowodowały, że Pałac odwiedzali nie tylko turyści indywidualni, ale także grupy zorganizowane z ośrodków oraz pensjonatów z całego pasa wybrzeża. Odwiedzali nas turyści z kraju a także zza granicy (w szczególności z Niemiec).

5) Współpracowaliśmy z **Kołami Przewodników** a także **Trzebiatowską Organizacją Turystyczną „Ujście Regi”** – posiadamy ich materiały promujące gminę Trzebiatów: „Szlak Słonia”, mapy turystyczne Trzebiatowa oraz Mrzeżyna.

6) Nasze ulotki z informacjami o Muzeum Pałacowym, o dziejach Pałacu Książęcego dostarczyliśmy do **Centrum Informacji Turystycznej w Trzebiatowie** oraz **Miejskich Informacjach Turystycznych w Kołobrzegu**. W obiektach noclegowych w miejscowościach nadmorskich: Kołobrzeg, Dźwirzyno, Mrzeżyno umieszczone zostały plakaty oraz ulotki informacyjne promujące Muzeum Pałacowe.

7) Uczestniczyliśmy w **Europejskich oraz Zachodniopomorskich Dniach Dziedzictwa**.

8) Trzebiatowski Ośrodek Kultury przyłączył się do projektu **“Ocalone Dziedzictwa. Regionalne Izby Pamięci Ziemi Zachodnich i Północnych”**, w ramach którego podpisana została umowa



partnerska. Jest to projekt współpracy z podmiotami prowadzącymi izby pamięci w zakresie zabezpieczenia gromadzonych kolekcji. Jest on realizowany ze środków Ministerstwa Kultury i Dziedzictwa Narodowego. Inicjatorem projektu jest Ośrodek "Pamięć i Przyszłość" we Wrocławiu, który realizuje zadania projektowe przy wsparciu instytucji współtworzących konsorcjum Sieć Ziem Zachodnich i Północnych.

**9) Muzeum Pałacowe** otwarte było przed sezonem letnim:

- od wtorku do piątku w godz. 10.00-17.00

Od 15 czerwca do 30 września:

- od wtorku do piątku w godz. 10.00-18.00
- w soboty w godz. 10.00-15.00
- w niedziele w godz. 14.00-18.00

Po sezonie letnim wprowadzone zostały także dyżury sobotnie w muzeum w godzinach 10.00-15.00

**10) Ceny biletów** w roku 2023 były bardzo atrakcyjne:

- bilet normalny kosztował 10 zł,
- bilet ulgowy kosztował 8 zł (dla grup zorganizowanych powyżej 15 osób oraz dla emerytów, rencistów, uczniów i studentów),
- bilet rodzinny kosztował 8 zł (dla rodzin 2+1, posiadaczy Ogólnopolskiej oraz Zachodniopomorskiej Karty Dużej Rodziny),
- Dzieci do lat 7 oraz pracownicy muzeów zwiedzali bezpłatnie.

Udogodnienie dla turystów stanowiła możliwość płatności kartą.

**11)** Wykonywane były **prace dotyczące ekspozycji muzealnych**- m. in. część II aranżacji Sali Błękitnej (dawnej Palmowej) w ramach którego opracowana została przez dr Janinę Kochanowską (historyka sztuki, autorki studium historycznego Pałacu w Trzebiatowie) koncepcja, w oparciu o którą wprowadzono nową kolorystykę i elementy aranżacji, nadające wnętrzu charakter reprezentacyjnego i ekspozycyjnego. Celem zadania było upowszechnienie wiedzy o roli trzebiatowskiego pałacu w XVIII w. i na początku wieku XIX, wyglądzie wnętrz w czasach Marii Czarторыskiej i jej szwagra księcia Henryka Wirtemberskiego oraz obyczajach mieszkańców pałacu w tym czasie.

**12)** Na bieżąco wycenialiśmy zbiory muzealne. Wartość wycenionych eksponatów wynosiła **385 459,00 zł** (stan na 31.12.2023 r.).

**13) Działalność edukacyjna**

W Muzeum Pałacowym odbyło się 8 lekcji muzealnych dla dzieci i młodzieży z Gminy Trzebiatów.

**14)** Pracownicy Trzebiatowskiego Ośrodka Kultury w okresie letnim (instruktorzy, obsługa, kasjerka) pełnili dyżury w Muzeum Pałacowym.

**15) Liczba odwiedzających muzeum w 2023 r:**





a/ ze sprzedaży biletów - **3696**

b/ bezpłatne zwiedzanie podczas imprez ( np. Noc w Muzeum, Sąsiady, Dożynki, prelekcje, spotkania w muzeum, lekcje muzealne): **ok. 3000**

#### 16) Zyski z działalności muzeum w roku 2023 wyniosły:

Tab. 0.4 TOK Zysk z działalności muzeum

|  |                     |
|--|---------------------|
| <b>Bilety normalne<br/>(1 os. - 10,00 zł)</b>                | 12 609,00 zł        |
| <b>Bilety ulgowe<br/>(1 os. - 8,00 zł)</b>                   | 19 438,00 zł        |
| <b>Bilet rodzinny<br/>(1 os. - 8,00 zł)</b>                  | 56,00 zł            |
| <b>Audioprzewodnik (1 szt. - 10,00 zł)</b>                   | 5 720,00 zł         |
| <b>Inne np. pamiątki, publikacje, kawa, herbata, toaleta</b> | 15 985,47 zł        |
| <b>Razem</b>   | <b>53 808,47 zł</b> |

## 9.6. Budżet 2023

Tab. 0.5 TOK Budżet 2023

|   |                |
|---|----------------|
| <b>Dotacja Podmiotowa</b>   | 1 810 000,00zł |
| <b>Dotacja celowa z OPS Trzebiechów na zadanie „ARTrzebiechów – uzależnieni od kultury”</b>                   | 8 000,00zł     |
| <b>Dotacja celowa Programu Wieloletniego „Narodowy Program Rozwoju Bibliotek”- zakup nowości wydawniczych</b> | 8 076,00zł     |
| <b>Dochody własne</b>   | 155 287,62zł   |
| <b>Darowizna, wsparcie finansowe</b>  | 21 410,00      |
| <b>Dotacja celowa Gmina Trzebiechów</b>   | 96 4382,44zł   |
| <b>Dotacja pozabudżetowa celowa Ministerstwo Kultury</b>  | 219 000,00zł   |
| <b>Dotacja pozabudżetowa celowa Radio Szczecin</b>  | 30 000,00zł    |



## 9.7. Działania promocyjne

Trzebiatowski Ośrodek Kultury prowadzi intensywną promocję wszystkich realizowanych działań:

- strona internetowa TOK, Facebook
- portale informacyjne i społecznościowe
- informacje w mediach ( Radio Koszalin, Radio Szczecin) prasie lokalnej i wojewódzkiej
- Wirtualny spacer po Muzeum Pałacowym
- publikowanie materiałów z działalności TOK w prasie branżowej
- audycje radiowe i programy telewizyjne

## 9.8. Współpraca z organizacjami i instytucjami

Podczas realizacji poszczególnych działań współpracowaliśmy z takimi partnerami polskimi i zagranicznymi jak:

- Narodowy Instytut Dziedzictwa w Szczecinie
- Biuro Dokumentacji Zabytków w Szczecinie
- Zamek Książąt Pomorskich w Szczecinie
- Książnica Pomorska w Szczecinie
- Starostwo Powiatowe w Gryficach
- Trzebiatowskie Towarzystwo Kultury
- Krajowe Stowarzyszenie ARAMIS
- Związek Ukraińców w Polsce Koło w Trzebiatowie
- Trzebiatowscy przewodnicy z Koła BASZTA KASZANA i NAD REGĄ
- Polskie Stowarzyszenie na Rzecz Osób z Upośledzeniem Umysłowym w Trzebiatowie
- Warsztat Terapii Zajęciowej w Jarominie
- Dom Pomocy Społecznej w Jarominie
- Stowarzyszenie Uniwersytetu III Wieku
- Obwodowa Biblioteka Dziecięca we Lwowie.
- Zachodniopomorski Konserwator Zabytków
- Przedszkola i Szkoły Gminy Trzebiatów oraz Powiatu Gryfickiego
- Muzeum Narodowe w Szczecinie
- Polski Związek Emerytów Koło w Trzebiatowie
- Polskie Stowarzyszenie Diabetyków Koło w Trzebiatowie
- Trzebiatowskie Parafie
- Akademia Sztuk Pięknych w Poznaniu, Akademia Sztuk Pięknych w Tbilisi ( Gruzja), SOJO University w Kumamoto ( Japonia), Wydział Sztuki, Uniwersytet Ostrawski w Ostrawie ( Republika Czeska), Akademia Sztuk Pięknych w Krakowie, Akademia Sztuk Pięknych w Łodzi, Akademia Sztuk Pięknych w Warszawie, Akademia Sztuk Pięknych w Gdańsku, Akademia Sztuki w Szczecinie, Akademia Muzyczna w Poznaniu, Uniwersytet Humanistyczno – Przyrodniczy w Częstochowie
- Gmina Wandlitz.



### **9.9. Założenia Trzebiatowskiego Ośrodka Kultury na rok 2024 i najbliższe lata.**

1. Przeprowadzenie prac zgodnych z wykonaną ekspertyzą technicznej stwierdzającej źródło zagrożeń i wskazującej kierunek działań naprawczych w związku z powstaniem pęknięć podłogi w holu na parterze.
2. Dalszy rozwój Muzeum Pałacowego - aranżacja ekspozycji muzealnych, uzupełnianie zbiorów „Sali Błękitnej”.
3. Trwają również przygotowania do ekspozycji stałej dotyczącej osadnictwa na ziemi trzebiatowskiej oraz do ekspozycji zabytkowych kafli ozdobnych pochodzących Gminy Trzebiatów i okolic.
4. Przygotowanie dokumentacji na remont ogrodzenia pałacowego.
5. Aranżacja przestrzeni ogrodów pałacowych np. mała architektura ogrodowa, ogród różany, nasadzenia roślin.



## 10. MIESZKALNICTWO – ZAKŁAD BUDYNKÓW KOMUNALNYCH „TRZEBIATÓW” Sp. z o.o.







Spółka zarejestrowana jest w Krajowym Rejestrze Sądowym pod numerem 000026854. Rejestracji dokonał właściwy terytorialnie Sąd Rejonowy w Szczecinie, XVII Wydział Krajowego Rejestru Sądowego.

Spółka zarządza mieniem gminnym na podstawie *Umowy o zarządzanie nieruchomościami* zawartej w dniu 1 października 2015 roku. Postanowienia niniejszej umowy obowiązują od 1 stycznia 2016 roku, zastępując wcześniejszą umowę z roku 2005.

Ponadto przedmiotem działalności Spółki jest zarządzanie nieruchomościami wykonywanymi na zlecenie (głównie są to budynki tworzące wspólnoty mieszkaniowe) na podstawie odrębnie zawartych umów, a także eksploatacja kotłowni centralnego ogrzewania – dostawa energii cieplnej do budynków.

Spółka zarządzała wg stanu na dzień 31 grudnia 2023 roku 85 gminnymi budynkami mieszkalnymi i 168 budynkami wspólnot mieszkaniowych – w 149 budynkach wspólnot mieszkaniowych znajdują się również lokale mieszkalne zasobu gminnego.

W obydwu typach budynków, komunalnych i wspólnot mieszkaniowych, w zarządzie spółki na dzień 31 grudnia 2023 roku pozostaje 712 gminnych lokali mieszkalnych oraz 20 gminnych lokali użytkowych, a także Ośrodki Zdrowia w Trzebiatowie i Mrzeżynie. Spółka rozlicza również 15 lokali mieszkalnych wynajmowanych przez Gminę Trzebiatów od Agencji Mienia Wojskowego.

W budynkach wspólnot mieszkaniowych, zarządzanych przez spółkę, zlokalizowanych jest 657 prywatnych lokali mieszkalnych i 57 prywatnych lokali użytkowych. W zarządzie spółki znajduje się ponadto 112 budynków niemieszkalnych (komórki, budynki inwentarskie).

Spółka eksploatuje 4 kotłownie na paliwo gazowe, z których dostarcza energię ciepłą do budynków. Przedsiębiorstwo zakupuje również energię ciepłą od Spółdzielni Mieszkaniowej „Nad Regą”.

Zasoby gminne utrzymywane są z czynszów ustalanych zgodnie z Wieloletnim Programem Gospodarowania Mieszkaniowym Zasobem Gminy Trzebiatów oraz innych przychodów, które zgodnie z *Umową o zarządzanie* stanowią przychody Spółki.

Do obowiązków Zakładu Budynków Komunalnych „Trzebiatów” na podstawie stosownych pełnomocnictw należą w szczególności:

- utrzymanie należytego stanu technicznego nieruchomości i budynków oraz usytuowanych na nich urządzeń komunalnych;
- organizowanie i prowadzenie konserwacji budynków;
- organizowanie i prowadzenie remontów budynków i lokali w uzgodnieniu ze Zleceniodawcą, po uprzednim uzyskaniu jego zgody, zgoda taka może być wyrażona w planie remontów;
- konserwacja i remonty instalacji:
  - centralnego ogrzewania,
  - wodno– kanalizacyjnych,
  - elektrycznych,
  - gazowych,
  - innego rodzaju, o ile jest zamontowana,



- zawieranie umów na:
  - dostawę energii elektrycznej,
- dostawę energii grzewczej – centralnego ogrzewania,
  - dostawę gazu,
  - dostawę wody,
  - usuwanie nieczystości,
  - usługi kominiarskie,
  - inne niezbędne usługi;
- przygotowywanie dokumentacji dotyczącej zasadności remontów, zgodnie z obowiązującymi przepisami Prawa budowlanego;
- podejmowanie wspólnie ze Zleceniodawcą czynności związanych z obrotem mieszkaniami komunalnymi pozostającymi w zarządzaniu Zleceniobiorcy;
- zawieranie umów najmu lokali mieszkalnych, socjalnych, zamiennych i pomieszczeń tymczasowych z osobami wskazanymi przez Zleceniodawcę;
- prowadzenie spraw związanych z zamianą lokali mieszkalnych;
- prowadzenie ewidencji i dokumentacji budynków wynikających z obowiązków określonych przepisami prawa budowlanego;
- naliczanie i pobieranie czynszów najmu lub wynagrodzeń za bezumowne korzystanie z lokali mieszkalnych i użytkowych stanowiących własność Zleceniodawcy oraz opłat za media od najemców tych lokali lub osób zajmujących je bez tytułu prawnego;
- dokonywanie zmian warunków umów najmu wynikających z:
  - zgody na dokonanie adaptacji lub ulepszeń w lokalu przez najemcę,
  - zmiany wysokości czynszu zgodnie z zarządzeniem Zleceniodawcy,
  - zmiany przeznaczenia lokalu – każdorazowo po uzyskaniu uprzedniej zgody Zleceniodawcy;
- nawiązywanie, rozwiązywanie i zmiana umów najmu lokali użytkowych w sposób zgodny z Uchwałą Rady Miejskiej w Trzebiatowie nr XXI/206/08 z dnia 26 czerwca 2008 roku w sprawie ustalenia zasad wydzierżawiania i wynajmowania nieruchomości komunalnych;
- wyrażanie zgody na podnajem lokali użytkowych;
- prowadzenie spraw dotyczących partycypowania przez najemców w kosztach remontów i modernizacji lokali użytkowych, po uprzednim uzgodnieniu ze Zleceniodawcą;
- prowadzenie spraw związanych z czynszami za lokale mieszkalne i użytkowe oraz windykacją tych należności, opłat za media dostarczane do lokalu,
- występowanie w imieniu Zleceniodawcy z powództwami o eksmisję z lokalu oraz realizacja uzyskanych orzeczeń,
- prowadzenie spraw dotyczących wymiaru czynszu:
  - udzielanie zgody na rozłożenie należności na raty,
  - odstępowanie częściowe lub całkowite od naliczania odsetek – każdorazowo po uzyskaniu uprzedniej zgody Zleceniodawcy;
- prowadzenie ewidencji i dokumentacji zasobów mieszkaniowych oraz ewidencji księgowej należności i zobowiązań związanych z gospodarką zarządzanymi lokalami;

Z kolei do wydatków ponoszonych przez Zakład Budynków Komunalnych „Trzebiatów” związanych z utrzymaniem budynków i lokali gminnych należą między innymi:



- koszty eksploatacji budynków stanowiących własność Zleceniodawcy:
  - usługi porządkowe,
  - sprzątanie i utrzymanie czystości pomieszczeń wspólnego użytku [np. wejścia do budynków] i otoczenia budynków [ulice, podwórka], odnośnie budynków stanowiących własność Zleceniodawcy,
  - utrzymanie i konserwacja terenów zielonych, małej architektury i placów zabaw, stanowiących służebność zarządzanych budynków stanowiących własność Zleceniodawcy,
  - zużycie energii elektrycznej, ciepłej, gazu w pomieszczeniach wspólnego użytku,
  - ubezpieczenie majątku,
  - obowiązkowe podatki,
  - usługi kominiarskie,
  - usługi pocztowo-telekomunikacyjne,
  - usługi transportowe,
  - obsługę bankową,
  - obsługę eksploatacji,
  - utrzymanie majątku Zleceniobiorcy,
  - koszty usług pogotowia technicznego,
  - inne uzasadnione koszty wynikające z realizacji niniejszej umowy, w tym koszty spraw sądowych oraz ich egzekucji.
- koszty napraw i remontów zachowujących istniejącą substancję mieszkaniową:
  - zapewnienia sprawnego działania istniejących instalacji i urządzeń związanych z budynkiem umożliwiających najemcy korzystanie z wody, paliw gazowych i ciekłych, ciepła, energii elektrycznej, dźwigów osobowych oraz innych instalacji i urządzeń stanowiących wyposażenie lokalu i budynku określone odrębnymi przepisami,
  - napraw lokali stanowiących własność Zleceniodawcy, pozostających w zarządzie Zleceniobiorcy,
  - napraw lub wymiany instalacji i elementów wyposażenia technicznego w tych lokalach w zakresie w jakim nie obciążają najemcy, na podstawie przepisów Ustawy z dnia 21 czerwca 2001 r. o ochronie praw lokatorów, mieszkaniowym zasobie gminy i o zmianie Kodeksu cywilnego [Dz.U. 2001.71.733] a zwłaszcza:
    - napraw i wymiany wewnętrznych instalacji: wodociągowej, gazowej i ciepłej wody – bez armatury i wyposażenia,
    - napraw i wymiany wewnętrznej instalacji kanalizacyjnej, centralnego ogrzewania wraz z grzejnikami, instalacji elektrycznej, anteny zbiorczej - z wyjątkiem osprzętu,
    - wymiany pieców grzewczych, stolarki okiennej i drzwiowej oraz podłóg, posadzek i wykładzin podłogowych, a także tynków.
- przypadające na Zleceniodawcę koszty zarządu,
- wpłaty składek na fundusz remontowy wspólnot mieszkaniowych, których członkiem jest Zleceniodawca,
- koszty utrzymania części wspólnych w nieruchomościach stanowiących współwłasność osób fizycznych i Gminy Trzebiatów.



Główny cel działalności Spółki, dla którego realizacji przede wszystkim została powołana, to utrzymanie gminnych zasobów w zakresie eksploatacji i remontów budynków pozostających w zarządzie Spółki. W roku 2023 związane z tym koszty przedstawione są w poniższych zestawieniach.

**Remonty w ujęciu wartościowym ogółem sumują się do kwoty 1 583 753,19 zł**

Tab. 10.1 ZBK REMONTY Prace murarskie

| 1. Prace murarskie                 |   |               |                   |
|------------------------------------|---|---------------|-------------------|
| W tym:                             | Rodzaj remontu                                | Rzeczowo      | Koszt             |
|                                    | - remont lokali                               | w 11 lokalach | 187 560,00        |
|                                    | - naprawy sufitów                             | w 6 lokalach  | 3 720,00          |
|                                    | - naprawy ścian                               | w 12 lokalach | 17 030,00         |
|                                    | - demontaż – montaż stolarki drzwiowej        | w 43 lokalach | 24 570,00         |
|                                    | - demontaż-montaż stolarki okiennej           | w 18 lokalach | 8 640,00          |
|                                    | - demontaż-montaż drzwi ciesielskich          | w 14 lokalach | 6 830,00          |
|                                    | - naprawa elewacji budynku                    | w 2 budynkach | 8 120,00          |
|                                    | - remont klatki schodowej                     | w 2 budynkach | 9 680,00          |
|                                    | - szycie budynku                              | w 2 budynkach | 13 750,00         |
|                                    | - montaż samozamykaczy w drzwiach wejściowych | w 6 budynkach | 3 840,00          |
|                                    | - naprawa kominów                             | 7 szt.        | 5 820,00          |
|                                    | - rozbiórka budynku gospodarczego             | 2 budynków    | 7 400,00          |
|                                    | - montaż okien piwnicznych                    | 12 szt.       | 3 700,00          |
|                                    | - naprawa wejścia do budynku                  | w 1 budynku   | 2 350,00          |
|                                    | - remont budynku gospodarczego                | 2             | 5 790,00          |
| <b>Razem koszt prac murarskich</b> |   | <b>X</b>      | <b>308 800,00</b> |

Tab. 10.2 ZBK REMONTY Prace blacharsko-dekarskie

| 2. Prace blacharsko-dekarskie |   |               |           |
|-------------------------------|---|---------------|-----------|
| W tym:                        | Rodzaj remontu                                  | Rzeczowo      | Koszt     |
|                               | - montaż kominów dwupłaszczowych                | w 16 lokalach | 82 450,00 |
|                               | - naprawa dachów na budynkach mieszkalnych      | 73            | 43 820,00 |
|                               | - naprawa dachów na budynkach gospodarczych     | 11            | 15 750,00 |
|                               | - szlamowanie komina                            | 8             | 21 600,00 |
|                               | - wykonanie i montaż rur spustowych oraz rynien | 6             | 6 310,00  |
|                               | - montaż drzwiczek kominowych                   | 27            | 8 370,00  |
|                               | - naprawa rur spustowych oraz rynien            | 16            | 5 670,00  |
|                               | - wykonanie wentylacji                          | w 16 lokalach | 46 210,00 |
|                               | - wykonanie i montaż nasad kominowych           | 21            | 6 340,00  |
|                               | - wykonanie parapetów zewnętrznych              | 12            | 4 840,00  |
|                               | - montaż nawietrzników                          | 16            | 9 650,00  |





|   |                            |             |                   |
|---|----------------------------|-------------|-------------------|
|   | - przemurowanie komina     | 3 szt.      | 16 800,00         |
|   | - wykonanie okna dachowego | w 1 budynku | 4 690,00          |
|   | - remont ogrodzenia        | 1           | 6 300,00          |
| <b>Razem koszt prac blacharsko-dekarskich</b> |                            | <b>X</b>    | <b>278 800,00</b> |

Tab. 10.3 ZBK REMONTY prace stolarskie

| 3. Prace stolarskie                 |  |               |                   |  |
|-------------------------------------|--|---------------|-------------------|--|
| W tym:                              | Rodzaj remontu   | Rzeczowo      | Koszt             |  |
|                                     | - wykonanie stolarki okiennej  | 18            | 32 400,00         |  |
|                                     | - wykonanie okien piwnicznych  | 10            | 5 700,00          |  |
|                                     | - naprawa stolarki okiennej  | 23            | 9 200,00          |  |
|                                     | - naprawa stolarki drzwiowej   | 63            | 17 760,00         |  |
|                                     | - naprawa podłóg   | w 9 lokalach  | 9 100,00          |  |
|                                     | - naprawa stopni schodowych na klatkach schodowych i piwnicznych   | w 8 budynkach | 6 830,00          |  |
|                                     | - wykonanie podłóg   | 14            | 43 380,00         |  |
|                                     | - wykonanie ocieplenia pionów kanalizacyjnych  | 4             | 4 140,00          |  |
|                                     | - wykonanie stolarki drzwiowej   | w 43 lokalach | 69 110,00         |  |
|                                     | - wykonanie drzwi ciesielskich   | 16            | 13 370,00         |  |
|                                     | - wykonanie opasek drzwiowych, listew przypodłogowych, progów, poręczy, balustrad, słupków, szklenie okien klatka schodowa, strych, piwnica, włazy dachowe | -             | 9 170,00          |  |
|                                     | - wykonanie ścianki działowej  | 3 szt.        | 4 700,00          |  |
| <b>Razem koszt prac stolarskich</b> |  | <b>X</b>      | <b>224 860,00</b> |  |

Tab. 10.4 ZBK REMONTY prace instalacyjne wod.-kan., gaz i c.o.

| 4. Prace instalacyjne wod.-kan., gaz i c.o. |   |               |            |  |
|---|---|---------------|------------|--|
| W tym:                                      | Rodzaj remontu  | Rzeczowo      | Koszt      |  |
|   | - wykonanie instalacji c.o.   | 18            | 188 700,00 |  |
|   | - wymiana wodomierzy  | 24            | 10 400,00  |  |
|   | - naprawa instalacji wodociągowej   | w 87 lokalach | 47 120,00  |  |
|   | - naprawa instalacji kanalizacyjnej   | w 28 lokalach | 8 840,00   |  |
|   | - udrożnienie instalacji kanalizacyjnej   | 46            | 12 500,00  |  |
|   | - wykonanie instalacji kanalizacyjnej   | 12            | 12 760,00  |  |
|   | - wykonanie instalacji wodnej   | w 14 lokalach | 24 100,00  |  |
|   | - remont instalacji c.o.  | w 31 lokalach | 67 870,00  |  |
|   | - naprawa instalacji gazowej  | w 59 lokalach | 23 400,00  |  |
|   | - naprawa boksów śmietnikowych , uruchomienie kotłowni ,dopuszczenie wody odpowietrzenie instalacji c.o., |               | 11 680,00  |  |



|  |  |          |                   |
|--|--|----------|-------------------|
|  | - wykonywanie próby szczelności instalacji gazowej<br>montaż zaworów antyskażeniowych,<br>oplombowanie gazomierzy, |          |                   |
|  | - plombowanie wodomierzy   | 27szt.   | 2 960,00          |
| <b>Razem wykonanie prac instalacyjnych</b> |  | <b>X</b> | <b>410 330,00</b> |

Tab. 10.5 ZBK REMONTY Prace elektroinstalacyjne

| 5. Prace elektroinstalacyjne                      |   |                |                   |
|---|---|----------------|-------------------|
| W tym:  | Rodzaj remontu  | Rzeczowo       | Koszt             |
|   | - wykonanie WLZ klatka schodowa   | 2              | 6 350,00          |
|   | - montaż lampy na zewnątrz  | 1              | 1 230,00          |
|   | - wykonanie instalacji elektrycznej na klatce schodowej   | 2              | 5 620,00          |
|   | - wykonanie instalacji elektrycznej w lokalu  | 36             | 142 200,00        |
|   | - wykonanie nowego przyłącza WLZ wraz z pomiarem energii elektrycznej   | 2              | 3 140,00          |
|   | - pomiary elektryczne w lokalach mieszkalnych   | 29             | 2 900,00          |
|   | - naprawa instalacji elektrycznych  | w 102 lokalach | 43 860,00         |
|   | - naprawa instalacji elektrycznej – klatka schodowa: wymiana włączników, automatów schodowych, opraw, tablic licznikowych z zabezpieczeń, wymiana skrzynek podlicznikowych, wymiana puszek instalacyjnych, wymiana lamp na zewnątrz budynku | 33             | 8 050,00          |
|   | - naprawa instalacji elektrycznych w piwnicach: wymiana włącznika, gniazd , opraw , puszek  | 14             | 5 280,00          |
| <b>Razem wykonanie prac elektroinstalacyjnych</b> |   | <b>X</b>       | <b>218 630,00</b> |



Tab. 10.6 ZBK REMONTY Pozostałe prace

| 6. Pozostałe remonty |  |  |          |                   |
|----------------------|--|--|----------|-------------------|
| W tym:               | Rodzaj remontu   |  | Rzeczowo | Koszt             |
|                      | - sprzątnięcie miasta, sprzątnięcie boksów śmietnikowych<br>zbieranie śmieci wielkogabarytowych przy budynkach |  |          | 61 600,00         |
|                      | - koszenie trawy , cięcie żywopłotów   |  |          | 28 120,00         |
|                      | - montaż skrzynek pocztowych w budynkach<br>mieszkalnych   |  |          | 3 354,85          |
|                      | - sprzątnięcie lokali oraz przeprowadzka   |  |          | 24 680,00         |
|                      | - remont przepompowni  |  |          | 14 830,00         |
|                      | - pozostałe prace  |  |          | 9 748,34          |
|                      | <b>Razem wykonanie pozostałych remontów</b>  |  | <b>X</b> | <b>142 333,19</b> |

Tab. 10.7 ZBK Razem remonty wykonane przez grupę konserwatorów

| Razem remonty wykonane przez grupę konserwatorów |                                       | Ogółem<br>wykonanie  | 1 583 753,19 |
|--|---------------------------------------|----------------------|--------------|
| Remonty wykonane systemem zleconym:              |                                       |                      |              |
| L.p.   | Opis prac                             | Kwota                |              |
| 1.   | Wymiana stolarki okiennej i drzwiowej | 162 494,00 zł        |              |
| 2.   | Usługi zduńskie                       | 35 264,16 zł         |              |
| 3.   | Usługi elektroinstalacyjne            | 120,00 zł            |              |
| 4.   | Pozostałe remonty                     | 121 551,27 zł        |              |
| 5.   | Zakup pieców centralnego ogrzewania   | 67 579,44 zł         |              |
| 6.   | Wynajem podnośnika                    | 1 849,92 zł          |              |
| 7.   | Dokumentacja                          | 10 249,20 zł         |              |
| 8.   | Zmiany systemu ogrzewania             | 10 855,06 zł         |              |
| 9.   | Inne usługi obce                      | 43 836,65 zł         |              |
| 10.  | Udrożnienie kanalizacji               | 1 776,12 zł          |              |
| <b>Razem</b>                                     |                                       | <b>455 575,80 zł</b> |              |

Prace wyszczególnione w powyższym zestawieniu wykonywała Grupa Remontowa złożona z 13. zatrudnionych konserwatorów. Poza pracami uwidocznionymi wyżej konserwatorzy wykonali również remonty części wspólnych w budynkach zabudowy wielorodzinnej.



Tab. 10.8 ZBK Remonty budynków we wspólnotach mieszkaniowych

| Remonty budynków we wspólnotach mieszkaniowych |   |               |
|--|---|---------------|
| 1  | II-go Pułku Ułanów 28 - termomodernizacja budynku                               | 205 229,22 zł |
| 2  | Kościuszki 25 - wykonanie kotłowni  | 157 929,89 zł |
| 3  | Słoneczna 49 - wykonanie kotłowni c.o.  | 125 590,00 zł |
| 4  | Witosa 9 - wykonanie kotłowni   | 109 482,82 zł |
| 5  | Strumykowa 2-3 - Remont dachu   | 100 270,21 zł |
| 6  | Zagórska 6- wykonanie kotłowni  | 96 649,71 zł  |
| 7  | Zagórska 2 - wykonanie kotłowni   | 96 196,00 zł  |
| 8  | Dworcowa 10 - remont werandy oraz klatki schodowej                              | 58 673,92 zł  |
| 9  | Mleczna 8 - remont dachu  | 35 185,18 zł  |
| 10   | Mickiewicza 2 - remont ganku  | 25 660,00 zł  |
| 11   | Dworcowa 12 - Remont ściany szczytowej budynku                                  | 24 722,22 zł  |
| 12   | Dworcowa 12 - remont wykusza  | 21 296,30 zł  |
| 13   | Sportowa 5 - remont klatki schodowej  | 16 893,52 zł  |
| 14   | Lewice 17 - przeniesienie elektrycznych układów pomiarowych na zewnątrz budynku | 16 203,70 zł  |
| 15   | Lewice 17 - wymiana okien na strychu wraz z schodami                            | 13 050,00 zł  |
| 16   | Kołobrzaska 36 - roboty budowlane szczyt budynku                                | 12 453,70 zł  |
| 17   | Dworcowa 17 - remont schodów przy wejściu do budynku                            | 11 112,00 zł  |
| 18   | II-go Pułku Ułanów 27 - wykonanie stolarki drzwiowej                            | 10 930,00 zł  |
| 19   | Słowackiego - prace zabezpieczające budynek                                     | 9 971,36 zł   |
| 20   | Głębocka 21 - wymiana drzwi wejściowych do budynku                              | 9 344,44 zł   |
| 21   | Dworcowa 14 - wykonanie instalacji elektrycznej na klatce schodowej             | 9 074,07 zł   |
| 22   | Zielona 1a - wykonanie stolarki drzwiowej                                       | 7 485,18 zł   |
| 23   | Wojska Polskiego 65 - wymiana stolarki drzwiowej                                | 7 287,04 zł   |
| 24   | Dworcowa 16 - naprawa dachu   | 7 252,00 zł   |
| 25   | Kościuszki 4 - wymiana stolarki okiennej i drzwiowej na klatce schodowej        | 7 140,00 zł   |
| 26   | Wojska Polskiego 50 - wykonanie stolarki drzwiowej do budynku                   | 6 667,15 zł   |
| 27   | Sienkiewicza 9 - wymiana instalacji wodnej                                      | 6 481,48 zł   |
| 28   | Wojska Polskiego 14 - naprawa instalacji kanalizacyjnej                         | 6 240,00 zł   |
| 29   | Słoneczna 49 - wykonanie stolarki okienne i drzwiowej                           | 6 111,11 zł   |
| 30   | Kilińskiego 23 - wykonanie wiaty śmietnikowej                                   | 5 498,00 zł   |
| 31   | Zagórska 6 - wykonanie instalacji elektrycznej na klatce schodowej              | 5 461,71 zł   |
| 32   | Nadmorska 8 - wymiana drzwi   | 4 980,00 zł   |
| 33   | Wojska Polskiego 64 - wykonanie stolarki drzwiowej                              | 4 890,00 zł   |
| 34   | Zajazdowa 1 - wykonanie stolarki drzwiowej                                      | 4 620,00 zł   |
| 35   | Kręta 8 - wykonanie wiaty śmietnikowej  | 4 470,00 zł   |
| 36   | Rynek 9-10 - wykonanie drzwi wejściowych  | 4 379,63 zł   |
| 37   | Kołobrzaska 5 - wykonanie dokumentacji technicznej                              | 4 330,00 zł   |
| 38   | Strumykowa 1 - rozbiórka komina nieczynnego                                     | 4 259,26 zł   |
| 39   | Dolna 1 - wykonanie instalacji wodno-kanalizacyjnych                            | 4 184,57 zł   |
| 40   | Mleczna 8 - naprawa dachu   | 4 028,37 zł   |





|    |   |             |
|----|---|-------------|
| 41 | Trzebiatowska 3 - wykonanie wiaty śmietnikowej                        | 3 983,74 zł |
| 42 | Witosa 5 - wykonanie instalacji kanalizacyjnej                        | 3 612,48 zł |
| 43 | Wojska Polskiego 4 - remont klatki schodowej                          | 3 115,06 zł |
| 44 | Torowa 24 - wykonanie instalacji elektrycznej na klatce schodowej     | 3 107,80 zł |
| 45 | Sienkiewicza 24 - wykonanie drzwi                                     | 3 000,00 zł |
| 46 | Wojska Polskiego 45 - naprawa instalacji elektrycznej                 | 2 777,78 zł |
| 47 | Wojska Polskiego 14 - wykonanie boksu śmietnikowego                   | 2 515,08 zł |
| 48 | Sienkiewicza 6 - naprawa dachu  | 2 314,81 zł |
| 49 | Przyłęczna 1 - wykonanie balustrady na balkonie                       | 2 113,82 zł |
| 50 | Wojska Polskiego 52-52A - naprawa dachu                               | 2 098,92 zł |
| 51 | Dolna 1 - naprawa dachu   | 2 043,32 zł |
| 52 | Sienkiewicza 24 - wykonanie wiaty śmietnikowej                        | 1 916,33 zł |
| 53 | Rynek 30-31 - naprawa dachu   | 1 715,50 zł |
| 54 | Kilińskiego 90 - częściowa naprawa elewacji                           | 1 598,70 zł |
| 55 | Dworcowa 12 - naprawa dachu   | 1 578,00 zł |
| 56 | Mostowa 12 - naprawa dachu  | 1 524,00 zł |
| 57 | Ogrodowa 7 - naprawa dachu  | 1 441,78 zł |
| 58 | Kościuszki 36 - wykonanie instalacji wodnej w piwnicy                 | 1 435,58 zł |
| 59 | Mleczna 8 - wykonanie schodów piwnicznych                             | 1 420,00 zł |
| 60 | Głęboka 24 - naprawa dachu  | 1 417,80 zł |
| 61 | Dworcowa 16 - naprawa sufitu na klatce schodowej                      | 1 387,90 zł |
| 62 | Śluzowa 27 - naprawa dachu  | 1 342,59 zł |
| 63 | Śluzowa 27 - naprawa instalacji gazowej                               | 1 295,00 zł |
| 64 | Lewice 17 - wymiana rynien  | 1 276,29 zł |
| 65 | Nadbrzeżna 7 - naprawa daszku   | 1 248,59 zł |
| 66 | Rynek 11 - naprawa dachu  | 1 113,90 zł |
| 67 | Lipowa 26 - naprawa dachu   | 1 090,00 zł |
| 68 | Rynek 33 - zakup materiałów na docieplenie ściany na klatce schodowej | 1 088,94 zł |
| 69 | Rynek 30 - 31 montaż okna dachowego                                   | 1 083,00 zł |
| 70 | II-go Pułku Ułanów 14 - naprawa dachu                                 | 1 070,28 zł |
| 71 | Wojska Polskiego 4 - naprawa dachu                                    | 1 018,52 zł |
| 72 | Nowa 5 - naprawa dachu  | 930,00 zł   |
| 73 | Witosa 5 - naprawa dachu  | 854,00 zł   |
| 74 | Głęboka 21 - naprawa dachu  | 847,00 zł   |
| 75 | Witosa 9 - naprawa drzwi wejściowych oraz montaż samozamykacza        | 833,33 zł   |
| 76 | Bieczyno 28 - naprawa dachu   | 805,00 zł   |
| 77 | Słowackiego 4 - naprawa dachu   | 773,00 zł   |
| 78 | Mickiewicza 2 - naprawa drzwi   | 770,00 zł   |
| 79 | Kołobrzeska 4 - udrożnienie kanalizacji / WUKO/                       | 750,00 zł   |
| 80 | Kościuszki 25 - naprawa instalacji elektrycznej na klatce schodowej   | 695,84 zł   |
| 81 | Zagórska 6 - naprawa dachu  | 694,44 zł   |
| 82 | Zielona 1a - naprawa stolarki drzwiowej                               | 692,41 zł   |
| 83 | Pocztowa 2 - naprawa instalacji c.o.                                  | 675,00 zł   |
| 84 | Kościuszki 9 - naprawa dachu  | 671,95 zł   |



|     |   |           |
|-----|---|-----------|
| 85  | II-go Pułku Ułanów 11 - wykonanie instalacji elektrycznej na klatce schodowej | 666,67 zł |
| 86  | Rynek 32 - naprawa instalacji gazowej   | 649,18 zł |
| 87  | Wojska Polskiego 62 - naprawa instalacji gazowej                              | 645,44 zł |
| 88  | Sienkiewicza 4 - naprawa boksu śmietnikowego                                  | 641,79 zł |
| 89  | Wojska Polskiego 45 - naprawa instalacji wodnej                               | 632,25 zł |
| 90  | Dolna 1 - naprawa instalacji na klatce schodowej                              | 607,07 zł |
| 91  | Waryńskiego 18 - naprawa instalacji gazowej                                   | 601,85 zł |
| 92  | Przyłęczna - udrożnienie kanalizacji - WUKO                                   | 600,00 zł |
| 93  | Rynek 16 - naprawa dachu  | 555,01 zł |
| 94  | Kołobrzaska 5 - naprawa dachu   | 542,48 zł |
| 95  | Sienkiewicza 4 - naprawa dachu  | 541,00 zł |
| 96  | Wojska Polskiego 60 - naprawa dachu   | 534,55 zł |
| 97  | Kilińskiego 12 - naprawa dachu  | 523,39 zł |
| 98  | Kołobrzaska 46 - naprawa drzwi  | 503,70 zł |
| 99  | Wojska Polskiego Wojska Polskiego 61 - naprawa dachu                          | 486,95 zł |
| 100 | Wojska Polskiego 62A - naprawa instalacji gazowej                             | 484,08 zł |
| 101 | Strumykowa 2-3 - naprawa dachu  | 480,00 zł |
| 102 | Słoneczna 49 - naprawa instalacji elektrycznej                                | 467,25 zł |
| 103 | Ogrodowa 7 - naprawa instalacji elektrycznej na klatce schodowej              | 457,74 zł |
| 104 | Wojska Polskiego 13 - naprawa dachu   | 450,90 zł |
| 105 | II-go Pułku Ułanów 28 - naprawa dachu   | 450,00 zł |
| 106 | Portowa 1 - naprawa dachu   | 450,00 zł |
| 107 | Włodarka 44 - naprawa instalacji elektrycznej na klatce schodowej             | 447,80 zł |
| 108 | Włodarka 44 - naprawa dachu   | 440,96 zł |
| 109 | Torowa 22 - naprawa dachu   | 440,00 zł |
| 110 | Wojska Polskiego 33- 33A - naprawa dachu                                      | 438,00 zł |
| 111 | Zajazdowa 1 - udrożnienie kanalizacji   | 435,72 zł |
| 112 | Jaromin 43- montaż drzwiczek kominowych                                       | 435,00 zł |
| 113 | Stacja Mokre 1 - naprawa instalacji wodnej                                    | 430,00 zł |
| 114 | Rynek 32 - naprawa dachu  | 429,50 zł |
| 115 | Dworcowa 14 - naprawa dachu   | 424,50 zł |
| 116 | Zagórska 6 - naprawa dachu  | 424,00 zł |
| 117 | Jaromin 43 - naprawa dachu  | 411,00 zł |
| 118 | Wojska Polskiego 12 - naprawa stolarki drzwiowej                              | 410,61 zł |
| 119 | Kołobrzaska 46 - naprawa dachu  | 410,00 zł |
| 120 | Rynek 29 - naprawa dachu  | 403,90 zł |
| 121 | Witosa 9 - naprawa instalacji elektrycznej na klatce schodowej                | 396,83 zł |
| 122 | II-go Pułku Ułanów 27 - naprawa dachu   | 390,00 zł |
| 123 | II-go Pułku Ułanów 16 - naprawa dachu   | 378,00 zł |
| 124 | Wojska Polskiego 52-52A - naprawa drzwi                                       | 377,04 zł |
| 125 | Rynek 15 - naprawa instalacji elektrycznej na klatce schodowej                | 370,00 zł |
| 126 | II-go Pułku Ułanów 19 - naprawa instalacji elektrycznej na klatce schodowej   | 361,33 zł |
| 127 | Zagórska 2 - naprawa dachu  | 356,00 zł |
| 128 | Zagórska 19 - naprawa instalacji kanalizacyjnej                               | 350,00 zł |



|     |   |           |
|-----|---|-----------|
| 129 | Nowa 5 - wymiana pompy w piwnicy  | 343,00 zł |
| 130 | Strumykowa 1 - naprawa dachu  | 335,95 zł |
| 131 | Strusia 1 - naprawa instalacji wodnej   | 330,00 zł |
| 132 | Torowa 24 - naprawa dachu   | 330,00 zł |
| 133 | Wojska Polskiego 52-52A - naprawa instalacji elektrycznej na klatce schodowej         | 324,19 zł |
| 134 | Ogrodowa 1 -II-go Pułku Ułanów 12 naprawa instalacji elektrycznej na klatce schodowej | 313,66 zł |
| 135 | Daszyńskiego 4-6 naprawa dachu  | 310,00 zł |
| 136 | Nadbrzeżna 7 - wymiana pompy w piwnicy  | 310,00 zł |
| 137 | Kilińskiego 76-77 - naprawa instalacji gazowej  | 302,88 zł |
| 138 | Kołobrzaska 1a - montaż drzwiczek kominowych  | 301,12 zł |
| 139 | Wojska Polskiego 65 - naprawa dachu   | 301,00 zł |
| 140 | Kołobrzaska 5 - udrożnienie kanalizacji - /WUKO /                                     | 300,00 zł |
| 141 | Nadbrzeżna 6 - naprawa dachu  | 296,56 zł |
| 142 | II-go Pułku Ułanów 19 - naprawa dachu   | 294,06 zł |
| 143 | Kilińskiego 14 - naprawa dachu  | 290,19 zł |
| 144 | Kilińskiego 23 - naprawa instalacji kanalizacyjnej                                    | 280,00 zł |
| 145 | Rynek 15 - naprawa dachu  | 280,00 zł |
| 146 | Żółwia 2 - naprawa dachu  | 280,00 zł |
| 147 | Głęboka 23-23A - naprawa dachu  | 279,95 zł |
| 148 | Rynek 11- naprawa dachu   | 271,95 zł |
| 149 | Wojska Polskiego 39 - naprawa instalacji elektrycznej na klatce schodowej             | 263,34 zł |
| 150 | Kopernika 12 - naprawa dachu  | 260,00 zł |
| 151 | Kołobrzaska 5 - naprawa drzwi   | 259,96 zł |
| 152 | Łukowa 26 - naprawa dachu   | 259,60 zł |
| 153 | Wojska Polskiego 61 - naprawa instalacji gazowej                                      | 242,04 zł |
| 154 | Kilińskiego 91 - naprawa instalacji elektrycznej na klatce schodowej                  | 233,82 zł |
| 155 | II-go Pułku Ułanów 28 - naprawa instalacji elektrycznej na klatce schodowej           | 233,39 zł |
| 156 | Witosa 9 - naprawa dachu  | 230,00 zł |
| 157 | Wojska Polskiego 60B - naprawa stolarki drzwiowej                                     | 229,43 zł |
| 158 | Jaromin 43 - naprawa instalacji kanalizacyjnej  | 225,00 zł |
| 159 | Słowackiego 37 - naprawa dachu  | 225,00 zł |
| 160 | Sportowi 5 - naprawa dachu  | 218,12 zł |
| 161 | Kołobrzaska 4 - naprawa instalacji elektrycznej na klatce schodowej                   | 215,85 zł |
| 162 | Portowa 1 - naprawa instalacji wodno-kanalizacyjnej                                   | 210,00 zł |
| 163 | Kilińskiego 23 - naprawa dachu  | 210,00 zł |
| 164 | Kołobrzaska 4 - naprawa instalacji kanalizacyjnej                                     | 210,00 zł |
| 165 | Wojska Polskiego 60 - naprawa instalacji wodnej                                       | 210,00 zł |
| 166 | II-go Pułku Ułanów 3 - naprawa instalacji elektrycznej na klatce schodowej            | 196,96 zł |
| 167 | Rynek 11- naprawa dachu   | 196,95 zł |
| 168 | Wojska Polskiego 62 - naprawa dachu   | 196,95 zł |
| 169 | II-go Pułku Ułanów 25 - naprawa instalacji elektrycznej na klatce schodowej           | 192,56 zł |
| 170 | Rynek 11- naprawa instalacji gazowej  | 180,00 zł |
| 171 | Słowackiego 33 - naprawa instalacji kanalizacyjnej                                    | 176,50 zł |



|        |   |                 |
|--------|---|-----------------|
| 172    | Mostowa 12 -naprawa drzwi   | 173,34 zł       |
| 173    | Kołobrzaska 36 - naprawa instalacji elektrycznej na klatce schodowej          | 171,69 zł       |
| 174    | Sienkiewicza 9 - naprawa instalacji elektrycznej na klatce schodowej          | 171,50 zł       |
| 175    | Ogrodowa 1 - II-go Pułku Ułanów 12 - naprawa dachu                            | 170,50 zł       |
| 176    | Ogrodowa 10 - naprawa okna na klatce schodowej                                | 170,00 zł       |
| 177    | Torowa 18 - naprawa dachu   | 170,00 zł       |
| 178    | Witosa 5 - naprawa instalacji elektrycznej na klatce schodowej                | 166,95 zł       |
| 179    | Wojska Polskiego 50 - naprawa instalacji elektrycznej na klatce schodowej     | 166,74 zł       |
| 180    | Rynek 11 - naprawa instalacji elektrycznej na klatce schodowej                | 164,88 zł       |
| 181    | Rynek 30-31 - naprawa instalacji elektrycznej na klatce schodowej             | 160,00 zł       |
| 182    | Zagórska 7 - naprawa stolarki drzwiowej                                       | 160,00 zł       |
| 183    | Sienkiewicza 9 - naprawa drzwi  | 150,00 zł       |
| 184    | Słowackiego 33 - udrożnienie instalacji kanalizacyjnej                        | 150,00 zł       |
| 185    | Dworcowa 16 - naprawa instalacji elektrycznej na klatce schodowej             | 143,05 zł       |
| 186    | Daszyńskiego 4-6 - naprawa instalacji elektrycznej na klatce schodowej        | 143,00 zł       |
| 187    | Kilińskiego 12 - naprawa instalacji gazowej                                   | 140,00 zł       |
| 188    | Kołobrzaska 36 - naprawa dachu  | 140,00 zł       |
| 189    | Wojska Polskiego 48 - naprawa instalacji gazowej                              | 140,00 zł       |
| 190    | Zagórska 2 - naprawa drzwi  | 140,00 zł       |
| 191    | Waryńskiego 18 - naprawa instalacji elektrycznej na klatce schodowej          | 138,44 zł       |
| 192    | Tysiąclecia 8 - naprawa instalacji elektrycznej na klatce schodowej           | 135,30 zł       |
| 193    | Wojska Polskiego 64 - naprawa dachu   | 130,00 zł       |
| 194    | Kołobrzaska 46 - naprawa instalacji elektrycznej na klatce schodowej          | 114,51 zł       |
| 195    | Wojska Polskiego 4 - naprawa instalacji elektrycznej                          | 110,82 zł       |
| 196    | Wojska Polskiego 33-33A - naprawa instalacji elektrycznej na klatce schodowej | 105,00 zł       |
| 197    | Pocztowa 2 - naprawa instalacji elektrycznej na klatce schodowej              | 101,34 zł       |
| 198    | Torowa 24 - naprawa instalacji elektrycznej w piwnicy                         | 101,24 zł       |
| 199    | Kilińskiego 14 - naprawa instalacji elektrycznej na klatce schodowej          | 100,00 zł       |
| 200    | Strumykowa 2- 3 - naprawa instalacji elektrycznej                             | 91,96 zł        |
| 201    | Zagórska 6 - naprawa stolarki drzwiowej                                       | 88,41 zł        |
| 202    | Dworcowa 107 - naprawa instalacji na klatce schodowej                         | 88,17 zł        |
| 203    | Wojska Polskiego 53 - naprawa instalacji elektrycznej na klatce schodowej     | 88,17 zł        |
| 204    | Słowackiego 37 - naprawa instalacji elektrycznej na klatce schodowej          | 85,80 zł        |
| 205    | Środkowa 3 - naprawa instalacji elektrycznej w piwnicy                        | 85,80 zł        |
| 206    | Słowackiego 4 - naprawa instalacji elektrycznej na klatce schodowej           | 81,50 zł        |
| 207    | Słowackiego 37 - naprawa instalacji elektrycznej na klatce schodowej          | 81,50 zł        |
| 208    | Mickiewicza 2 - naprawa instalacji elektrycznej klatka schodowa               | 70,00 zł        |
| 209    | Wojska Polskiego 29 - naprawa stolarki drzwiowej                              | 70,00 zł        |
| 210    | Wojska Polskiego 65 - naprawa stolarki drzwiowej                              | 70,00 zł        |
| 211    | Wojska Polskiego 62 - naprawa instalacji elektrycznej na klatce schodowej     | 40,00 zł        |
| Razem: |   | 1 376 472,32 zł |





Zgodnie z umową o zarządzanie Gmina Trzebiatów sfinansowała następujące remonty bieżące budynków komunalnych:

Tab. 10.9 ZBK Remonty nieruchomości zgodnie z umową o zarządzanie

|   |  |                      |
|---|--|----------------------|
| 1 | Jana Pawła II 2 - docieplenie dobudówki wraz z pokryciem dachu | 10 500,00 zł         |
| 2 | Słowackiego 54 - remont kominów                                | 22 680,00 zł         |
| 3 | Sienkiewicza 5 - rozbiórka pomieszczeń gospodarczych           | 29 889,00 zł         |
| 4 | Słowackiego 4-5 - roboty zabezpieczające                       | 5 105,16 zł          |
| 5 | Mostowa 21 - zgodnie z decyzją PINB 5162.2.2023.JZ             | 40 000,00 zł         |
| 6 | Szafirowa 26a - zalecenia PINB.5162.22.2022.JZ                 | 16 000,00 zł         |
|   | <b>Razem:</b>  | <b>124 174,16 zł</b> |

**Koszt pracy podnośnika na budynkach komunalnych za rok 2023 wyniósł – 54 752,69zł.**

**Praca podnośnika na budynkach wspólnot mieszkaniowych za rok 2023 wynosi – 34 663,86zł.**

Przeprowadzone w 2023 roku remonty dotyczyły, podobnie jak w latach poprzednich, w głównej mierze zapewnienia lokatorom podstaw bytowych oraz bezpieczeństwa w wynajmowanych lokalach mieszkalnych – przestawienie pieców kaflowych, wymiana stolarki okiennej i drzwiowej, zakup pieców centralnego ogrzewania wraz z montażem, naprawy punktowe i przełożenie dachów, wymiana instalacji elektrycznej bądź też naprawy poawaryjne poszczególnych instalacji.




Dodatkowo informuję, że pozyskaliśmy zlecenia dodatkowe oraz roboty budowlano-remontowe niezwiązane z podstawową działalnością Spółki co przedstawia poniższe zestawienie.

Tab. 10.10 ZBK Wykaz prac wykonanych na zlecenie zewnętrzne



| Wykaz prac wykonanych na zlecenie zewnętrzne: |  |                      |
|---|--|----------------------|
| 1   | Remont pomieszczeń budynku w.c. Port Mrzeżyno                | 311 000,00 zł        |
| 2   | Modernizacja pokrycia dachowego świetlica w Pruszczu         | 78 500,00 zł         |
| 3   | Naprawa dachu i podbitki Szkoła Podstawowa Brojce            | 35 850,00 zł         |
| 4   | Naprawa dachu i docieplenie budynku Grzybowa 5               | 53 500,00 zł         |
| 5   | Remont lokalu mieszkalnego – Dworcowa 10                     | 41 640,00 zł         |
| 6   | Wykonanie wentylacji pomieszczeń świetlicy w Sadlnie         | 21 500,00 zł         |
| 7   | Kilińskiego 6 - rozbiórka budynku przedszkola w Trzebiatowie | 50 000,00 zł         |
| 8   | Śluzowa 21/1 - remont lokalu                                 | 48 600,00 zł         |
| 9   | Śluzowa 21/1 - prace dodatkowe (wymiana grzejników )         | 1 400,00 zł          |
|   | <b>Razem:</b>  | <b>641 990,00 zł</b> |



Tab. 10.11 ZBK Współpraca Zakładu Budynków Komunalnych „Trzebiatów”, Gminy Trzebiatów oraz Wspólnot Mieszkaniowych

| Wykonane remonty w budynkach wspólnot mieszkaniowych w roku 2023 |  |   |   |            |              |
|--|--|---|---|------------|--------------|
| Lp.  | BUDYNEK  | RODZAJ REMONTU  | KOSZT CAŁKOWITY   | REALIZACJA | UDZIAŁ GMINY |
| 1  | WM DWORCOWA 10<br>          | ODTWORZENIE DREWNIANEJ DOBUDÓWKI  | 63 367,83 zł  | ZAKOŃCZONA | 64,81%       |
| 2  | WM RYNEK 15<br>            | PRACE RESTAURATORSKO – BUDOWLANE FRONTU BUDYNKU ORAZ BRAMY PRZEJAZDOWEJ | 203 000,00 zł<br>DOFINANSOWANIE Z BUDŻETU GMINY – 180 000,00 zł | ZAKOŃCZONA | 48,65%       |
| 3  | WM KOŚCIUSZKI 25   | MONTAŻ WŁASNEJ KOTŁOWNI   | 186 816,96 zł   | ZAKOŃCZONA | 32,55%       |
| 4  | WM WOJSKA POLSKIEGO 4<br> | REMONT KLATKI SCHODOWEJ WRAZ Z ELEKTRYKĄ                                | 68 364,26 zł  | ZAKOŃCZONA | 56,1%        |
| 5  | WM ZAGÓRSKA 2  | BUDOWA I MONTAŻ WŁASNEJ KOTŁOWNI  | 103 891,68 zł   | ZAKOŃCZONA | 21,88%       |
| 6  | WM ZAGÓRSKA 6  | BUDOWA I MONTAŻ WŁASNEJ KOTŁOWNI  | 104 381,69 zł   | ZAKOŃCZONA | 21,5%        |
| 7  | WM WITOSA 9  | BUDOWA I MONTAŻ WŁASNEJ KOTŁOWNI  | 118 241,44 zł   | ZAKOŃCZONA | 27,94%       |
| 8  | WM POCZTOWA 23C  | BUDOWA I MONTAŻ WŁASNEJ KOTŁOWNI ORAZ WYMIANA WODOMIERZY                | 84 775,32 zł  | ZAKOŃCZONA | 8,8%         |
| 9  | WM TYSIĄCLECIA 8   | TERMOMODERNIZACJA   | 119 448,00 zł   | ZAKOŃCZONA | 47,34%       |



|    |  |   |              |            |         |
|----|--|---|--------------|------------|---------|
|    |                         |   |              |            |         |
| 10 | <p>WM DWORCOWA 12</p>  | REMONT WYKUSZA ORAZ ŚCIANY SZCZYTOWEJ, REMONT ELEKTRYKI NA KŁATCE SCHODOWEJ                   | 58 774,04 zł | ZAKOŃCZONA | 64,96%  |
| 11 | WM II PUŁKU ULANÓW 28  | WYMIANA WODOMIERZY, MONTAŻ BARIEREK NA SCHODACH WEJŚCIOWYCH, PROTOKÓŁ INSTALACJI ELEKTRYCZNEJ | 14 341,28 zł | ZAKOŃCZONA | 22,96 % |
| 12 | WM GŁĘBOKA 21  | RENOWACJA ZABYTKOWYCH DRZWI WEJŚCIOWYCH ORAZ WYMIANA DRZWI ZEWNĘTRZNYCH                       | 9 344,44 zł  | ZAKOŃCZONA | 51,64 % |
| 13 | WM II PUŁKU ULANÓW 27  | WYMIANA OKIEN I DRZWI NA KŁATCE SCHODOWEJ   | 11 804,40 zł | ZAKOŃCZONA | 57,5 %  |
| 14 | WM MLECZNA 8   | NAPRAWA DACHU   | 42 350,63 zł | ZAKOŃCZONA | 76,23 % |
| 15 | WM DOLNA 1   | ROBOTY WODNOKANALIZACYJNE, ROBOTY DEKARSKIE   | 6 227,89 zł  | ZAKOŃCZONA | 29,78%  |
| 16 | WM DWORCOWA 17   | REMONT SCHODÓW WEJŚCIOWYCH DO BUDYNKU   | 12 000,96 zł | ZAKOŃCZONA | 67,03%  |
| 17 | WM GŁĘBOKA 24  | REMONT KOMINA   | 1 417,81 zł  | ZAKOŃCZONA | 20.06%  |
| 18 | WM II PUŁKU ULANÓW 14  | PRACE DEKARSKIE   | 1 070,28 zł  | ZAKOŃCZONA | 51%     |
| 19 | WM KILIŃSKIEGO 23  | BUDOWA BOKSU ŚMIETNIKOWEGO  | 6 762,54 zł  | ZAKOŃCZONA | 49,02%  |
| 20 | WM KILIŃSKIEGO 90  | NAPRAWA ELEWACJI  | 1 726,60 zł  | ZAKOŃCZONA | 49,96%  |



|    |                          |   |               |            |        |
|----|--------------------------|---|---------------|------------|--------|
| 21 | WM KOŁOBRZESKA 36        | SZYCIE BUDYNKU  | 13 449,99 zł  | ZAKOŃCZONA | 13,93% |
| 22 | WM KOŁOBRZESKA 4         | WYMIANA OKIEN NA KLATKACH SCHODOWYCH                          | 4 241,16 zł   | ZAKOŃCZONA | 28,17% |
| 23 | WM KOŚCIUSZKI 4          | WYMIANA OKIEN I DRZWI NA KLATCE SCHODOWEJ                     | 7 711,20 zł   | ZAKOŃCZONA | 27,08% |
| 24 | WM LEWICE 17             | REMONT ELEKTRYKI NA KLATCE SCHODOWEJ ORAZ ROBOTY DEKARSKIE    | 31 594,00 zł  | ZAKOŃCZONA | 85,3%  |
| 25 | WM MICKIEWICZA 2         | REMONT GANKU WEJŚCIOWEGO                                      | 27 712,80 zł  | ZAKOŃCZONA | 44,29% |
| 26 | WM NADMORSKA 8 MRZEŻYNO  | WYMIANA DRZWI WEJŚCIOWYCH DO BUDYNKU                          | 5 378,40 zł   | ZAKOŃCZONA | 30,13% |
| 27 | WM POCZTOWA 2            | WYMIANA WODOMIERZY  | 12 470,00 zł  | ZAKOŃCZONA | 32,68% |
| 28 | WM PRZYŁĄCZNA 1          | MONTAŻ BALUSTRADY NA SCHODACH WEJŚCIOWYCH DO BUDYNKU          | 2 600,00 zł   | ZAKOŃCZONA | 20,06% |
| 29 | WM SŁONECZNA 49 CERKWICA | BUDOWA WŁASNEJ KOTŁOWNI                                       | 142 237,20 zł | ZAKOŃCZONA | 0%     |
| 30 | WM SŁOWACKIEGO 4         | ROBOTY CIESIELSKIE I MURARSKIE DOTYCZĄCE ZABEZPIECZENIA DACHU | 10 769,07 zł  | ZAKOŃCZONA | 47,27% |
| 31 | WM SPORTOWA 5            | REMONT KLATKI SCHODOWEJ                                       | 4 8245,00 zł  | ZAKOŃCZONA | 0%     |
| 32 | WM STRUMYKOWA 1          | ROZBIÓRKA KOMINA  | 4 600,00 zł   | ZAKOŃCZONA | 0%     |
| 33 | WM WITOSA 5              | PRZEROBIENIE INSTALACJI KANALIZACYJNEJ                        | 4 443,35 zł   | ZAKOŃCZONA | 38,09% |
| 34 | WM WOJSKA POLSKIEGO 14   | REMONT INSTALACJI KANALIZACYJNEJ                              | 6 739,20 zł   | ZAKOŃCZONA | 32,74% |
| 35 | WM WOJSKA POLSKIEGO 45   | USUNIĘCIE AWARII WODNOKANALIZACYJNEJ                          | 9 893,92 zł   | ZAKOŃCZONA | 17,18% |
| 36 | WM WOJSKA POLSKIEGO 50   | MONTAŻ DRZWI WEJŚCIOWYCH                                      | 7 200,52 zł   | ZAKOŃCZONA | 0%     |
| 37 | WM WOJSKA POLSKIEGO 64   | MONTAŻ DRZWI WEJŚCIOWYCH                                      | 5 281,20 zł   | ZAKOŃCZONA | 19,97% |
| 38 | WM WOJSKA POLSKIEGO 65   | MONTAŻ DRZWI WEJŚCIOWYCH                                      | 7 870,00 zł   | ZAKOŃCZONA | 81,16% |
| 39 | WM ZAJAZDOWA 1           | MONTAŻ DRZWI WEJŚCIOWYCH                                      | 4 989,60 zł   | ZAKOŃCZONA | 35,41% |
| 40 | WM ZIELONA 1A            | WYMIANA OKIEN NA KLATCE SCHODOWEJ                             | 8 083,99 zł   | ZAKOŃCZONA | 41,33% |

### Informacje uzupełniające:

Średnioroczne zatrudnienie w roku 2023 w spółce wynosiło 30 etatów:

- zarząd i pracownicy administracji – 13 etatów,
- konserwatorzy – 13 etatów.

W 2023 roku Spółka na podstawie wyroków sądu wydanych w poprzednich latach przeprowadziła 9 eksmisji, ponadto do sądu skierowano 3 nowe pozwy o wydanie lokalu.





W celu wyegzekwowania zaległości płatniczych Spółka skierowała do sądu 25 pozwów o zapłatę na łączną kwotę 332.536,00 zł. W 2023 roku nadano 19 klauzul wykonalności dla wyroków i nakazów zapłaty na łączną kwotę 140.011,85 zł. Na drogę egzekucji komorniczej skierowano 16 tytułów wykonawczych na łączną kwotę 126.945,64 zł. Na dzień 31.12.2023 r. w toku pozostawało 201 postępowań egzekucyjnych. Ponadto zawarto 26 ugód dotyczących ratalnej spłaty zadłużenia na łączną kwotę 82.843,00 zł. Natomiast w ramach funkcjonowania Programu Spłaty Zadłużenia z tytułu opłat za korzystanie z gminnych lokali mieszkalnych w formie świadczenia rzeczowego w 2023 roku kilkunastu dłużników odpracowało łącznie kwotę 21.822 zł.

W roku 2023 zakład pozyskał środki finansowe z programu aktywacji zawodowej bezrobotnych (**60.000,00**) na wyposażenie i doposażenie dwóch stanowisk pracy, co pozwoliło na zakup odpowiedniego sprzętu do pracy, oraz jednego stanowiska pracy osoby niepełnosprawnej – zakup samochodu (**86.000,00**) .

**Spółka ubiegała się również o dofinansowanie na remonty budynków komunalnych i otrzymała decyzję na premię remontową MZG z BGK dla nieruchomości położonej przy ul. Słowackiego 19 w wysokości 169 268,26 zł.**

Spółka w roku 2023 nie miała problemów z płynnością finansową, a wszelkie zobowiązania są regulowane terminowo. W dniu 24 lutego 2022 roku została wpisana w Krajowym Rejestrze Sądowym informacja o zakończeniu postępowania upadłościowego zgodnie z postanowieniem sądu z dnia 15 stycznia 2021 roku.

**Również w roku 2023 na zlecenie Sądu biegły rewident rozpoczął ostateczne badanie prawidłowości wykonania układu w wyniku prowadzonego wcześniej postępowania upadłościowego.**

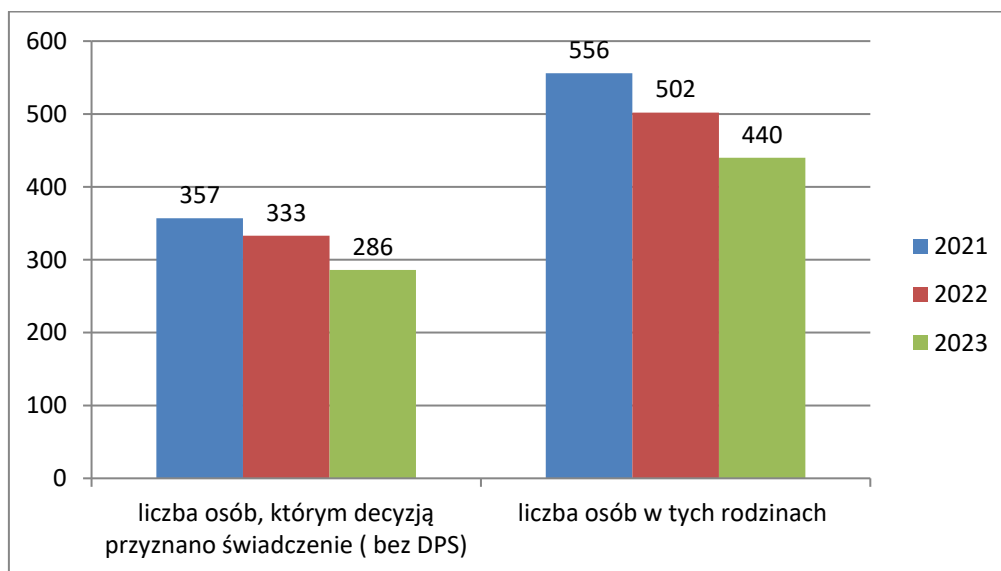


## 11. POMOC SPOŁECZNA





W 2023 roku dane statystyczne wskazują dalszy spadek liczby mieszkańców Gminy Trzebiatów o ok. 200 osób, stan na dzień 31.12.2022 r. wynosi 14682 mieszkańców, z tego 286 osobom przyznano decyzją świadczenia pomocy społecznej, co stanowi poniżej 2% wszystkich mieszkańców. W odniesieniu do lat poprzednich widoczna jest dalsza tendencja spadkowa osób korzystających ze świadczeń pieniężnych pomocy społecznej przy jednoczesnym wzroście świadczenia wsparcia w formie usługowej.



Wyk. 11.1 Liczba osób objętych pomocą 2021-2023

Źródło : dane OPS Trzebiatów

Powyższy wykres wskazuje utrzymujący się od lat kierunek spadkowy osób korzystających ze świadczeń pomocy społecznej, stała tendencja regresywna świadczy o poprawie i stabilizacji sytuacji finansowej mieszkańców gminy. Zaznaczyć należy, że jednocześnie wzrasta realizacja nowych zadań i programów z zakresu polityki społecznej, których celem jest wsparcie osób spoza systemu pomocy społecznej. Jednocześnie utrzymuje się zapotrzebowanie na niematerialne formy wsparcia. W poprzednich latach rozbudował się system wsparcia rodzinnego, poprzez wprowadzenie poradnictwa w formie indywidualnej i grupowej. Znaczne zapotrzebowanie notujemy w obszarze wsparcia osób starszych, samotnych, chorych. To również zadanie, które w 2023 roku było wspierane realizacją programów zewnętrznych.

Celem działania Ośrodka Pomocy Społecznej jest rozpoznawanie i zaspakajanie niezbędnych potrzeb życiowych osób i rodzin, które własnym staraniem nie są w stanie pokonać trudności życiowych oraz umożliwienie im bytowania w warunkach odpowiadających godności człowieka. Zgodnie z założeniami polityki społecznej, działalność Ośrodka Pomocy Społecznej, poprzez realizację zadań w wielu obszarach wypracowuje możliwości doprowadzenia do życiowego usamodzielniania się osób i rodzin oraz ich integracji ze środowiskiem, jak również zapobiega powstawaniu nowych problemów społecznych rodzących zapotrzebowanie na świadczenia pomocy społecznej.

W siedzibie Ośrodka Pomocy Społecznej w Trzebiatowie działalność prowadzi Zespół Interdyscyplinarny oraz Gminna Komisja Rozwiązywania Problemów Alkoholowych. Jednostka zapewnia również prowadzenie konsultacji w ramach Punktu Informacyjno – Konsultacyjnego i Punktu Specjalistycznego Poradnictwa dla Ofiar Przemocy oraz Rodzin z Problemami Opiekuńczo –



Wychowawczymi. Od poniedziałku do piątku w godzinach popołudniowych zabezpieczone jest poradnictwo specjalistyczne, z którego łącznie w 2023 roku skorzystało 431 osób, więcej o 23 osoby niż w roku poprzednim, łącznie odbyło się 1199 konsultacji, co również stanowi wzrost wobec roku poprzedniego.

**Ośrodek Pomocy Społecznej w Trzebiatowie w roku 2023 realizował politykę społeczną zabezpieczając następujące obszary i formy wsparcia :**

- pomoc finansowa
- dożywianie i dostarczanie żywności, w tym POPŻ
- usługi opiekuńcze
- zabezpieczenie pobytu w domach pomocy społecznej
- specjalistyczne usługi opiekuńczych dla osób z zaburzeniami psychicznymi
- asystenta rodziny
- działania profilaktyczne
- przeciwdziałanie przemocy w rodzinie
- dodatki mieszkaniowe
- świadczenia rodzinne
- świadczeń funduszu alimentacyjnego
- poradnictwo
- zapewnienie schronienia
- tworzenie i realizacja programów gminnych
- realizacji programu „Asystent osobisty osoby niepełnosprawnej”
- realizacji programu „Opieka wytchnieniowa”
- realizacja Programu Opieka 75+

Wielozadaniowość działań jednostki w 2023 roku była finansowana ze środków własnych i budżetu państwa, łącznie wydatkowano 15.269.108,81 zł.

Tab. 11.1 OPS Budżet Ośrodka Pomocy Społecznej w Trzebiatowie 2023r.bez zewnętrznych programów

|                                  |                         |
|----------------------------------|-------------------------|
| <b>wydatki z budżetu państwa</b> | <b>8. 418.347,54 zł</b> |
| <b>Wydatki środki własne</b>     | <b>6.850.761,27 zł</b>  |

*Źródło : dane OPS Trzebiatów*

Pomoc finansowa udzielana jest na podstawie zdiagnozowanych przesłanek.

Tab. 11.2 OPS Główne powody przyznania pomocy finansowej przez OPS Trzebiatów 2023 r.

| <b>Powód trudnej sytuacji życiowej</b> | <b>Liczba gospodarstw domowych</b> | <b>Liczba osób w gospodarstwach domowych</b> |
|--|------------------------------------|--|
| <b>Sieroctwo</b>                       | -                                  | -  |
| <b>Potrzeba ochrony macierzyństwa</b>  | <b>13</b>                          | <b>65</b>                                    |
| <b>Bezdomność</b>                      | <b>16</b>                          | <b>19</b>                                    |
| <b>Niepełnosprawność</b>               | <b>69</b>                          | <b>94</b>                                    |





|  |            |            |
|--|------------|------------|
| <b>Długotrwała choroba</b>   | <b>168</b> | <b>256</b> |
| <b>Bezradność w sprawach opiekuńczo-wychowawczych i w prowadzeniu gospodarstwa domowego, w tym :</b> | <b>24</b>  | <b>91</b>  |
| - Rodziny niepełne   | <b>20</b>  | <b>72</b>  |
| - Wielodzietność   | <b>4</b>   | <b>19</b>  |
| <b>Alkoholizm</b>  | <b>34</b>  | <b>53</b>  |
| <b>Ubóstwo</b>   | <b>23</b>  | <b>26</b>  |
| <b>Przemoc w rodzinie</b>  | <b>2</b>   | <b>11</b>  |
| <b>Narkomania</b>  | <b>4</b>   | <b>4</b>   |
| <b>Trudności w przystosowaniu do życia po opuszczeniu zakładu karnego</b>                            | <b>-</b>   | <b>-</b>   |
| <b>Zdarzenia losowe</b>  | <b>6</b>   | <b>11</b>  |
| <b>Bezrobocie</b>  | <b>33</b>  | <b>83</b>  |

Źródło : dane OPS Trzebiatów

Najczęstszą przesłanką przyznawania pomocy w 2023 roku, podobnie jak w latach poprzednich, była długotrwała choroba a kolejną niepełnosprawność. W grupie beneficjentów zawarte są osoby korzystające z usług opiekuńczych oraz zasiłków stałych. Dane z 2023 potwierdzają tendencję spadkową liczby osób korzystających ze świadczeń pomocy społecznej w obszarze poszczególnych przesłanek.

W 2023 roku działania jednostki skierowane były na zabezpieczenie pomocy finansowej, rzeczowej i usługowej. Nastąpiła znaczna zmiana formy i zakresu świadczonej pracy przez pracowników Ośrodka, koncentracja nad formami zabezpieczenia poprzez świadczenie pracy socjalnej.

Ośrodek Pomocy Społecznej w 2023 roku realizował zadania w zakresie świadczeń rodzinnych i funduszu alimentacyjnego.

Tab. 11.3 OPS Świadczenia rodzinne i funduszy alimentacyjnych

|  | <b>liczba decyzji</b>           | <b>wydatkowanie</b>    |                      |
|--|---------------------------------|------------------------|----------------------|
| <b>Zasiłki rodzinne z dodatkami</b>                  | <b>456</b><br>( w tym 50 odmów) | <b>848.730,21 zł</b>   |                      |
| <b>Zasiłek pielęgnacyjny</b>                         | <b>309</b>                      | <b>1 822.305,70 zł</b> |                      |
| <b>Świadczenie pielęgn.</b>                          | <b>146</b>                      | <b>2.645.223,10 zł</b> |                      |
| <b>Zasiłek dla opiekunów</b>                         |                                 | <b>4.340,00 zł</b>     |                      |
| <b>Świadczenie rodzicielskie</b>                     | <b>41</b>                       | <b>292.918,95 zł</b>   |                      |
| <b>Jednorazowa zapomoga z tyt. urodzenia dziecka</b> | <b>51</b>                       | <b>51 000,00 zł</b>    |                      |
| <b>„Za życiem”</b>                                   | <b>5</b>                        | <b>24.000,00 zł</b>    |                      |
| <b>Świadczenie wychow.</b>                           | <b>10</b>                       | <b>1.528,35 zł</b>     |                      |
|  | <b>Liczba upraw.</b>            | <b>Liczba dłużn.</b>   |                      |
| <b>Świadczenie z funduszu alimentacyjnego</b>        | <b>134</b>                      | <b>135</b>             | <b>320.913,13 zł</b> |

Źródło : dane OPS Trzebiatów

Tab. 11.4 OPS Dodatki mieszkaniowe



|  |               |
|--|---------------|
| <b>Liczba decyzji przyznających dodatek mieszkaniowy</b> | 326           |
| <b>Liczba wypłaconych dodatków mieszkaniowych</b>        | 1924          |
| <b>Wydatkowana kwota na dodatki mieszkaniowe</b>         | 550 672,38 zł |

*Źródło : dane OPS Trzebiatów*

W raportowanym roku z powyższych zadań wykluczone zostało świadczenie wychowawcze, tym podyktowany jest tak znaczący spadek liczby wydanych decyzji tej formy wsparcia (2023 r. decyzje z odwołania). Pozostałe świadczenia pozostają na zbliżonym poziomie wobec danych z 2022 roku. Nieznaczny spadek zanotowany został w zakresie świadczeń rodzinnych przy jednoczesnym wzroście świadczeń pielęgnacyjnych.

Działalność Ośrodka Pomocy Społecznej w obszarze zabezpieczenia świadczeń dotyczy również realizacji dodatków mieszkaniowych, wypłaty dodatków energetycznych w 2023 r. zostały wstrzymane.

Tab. 11.5 OPS Dodatki mieszkaniowe i dodatek energetyczny

|  |               |
|--|---------------|
| <b>Liczba decyzji przyznających dodatek mieszkaniowy</b> | 326           |
| <b>Wydatkowana kwota na dodatki mieszkaniowe</b>         | 550 672,38 zł |
| <b>Liczba wypłaconych dodatków energetycznych</b>        | 0             |
| <b>Wydatkowana kwota na dodatki energetyczne</b>         | 0             |

*Źródło : dane OPS Trzebiatów*

Liczba odbiorców dodatku mieszkaniowego utrzymuje się na tym samym poziomie co w roku poprzednim. Dodatki energetyczne nie były realizowane w sprawozdawczym roku.

Usługi opiekuńcze to kolejne z zadań Ośrodka Pomocy Społecznej. Zapotrzebowanie zabezpieczenia wsparcia w tym obszarze utrzymuje się w ostatnich latach na zbliżonym poziomie około 90 świadczeniobiorców, co wiąże się ze zjawiskiem starzenia się społeczeństwa i migracji młodych ludzi.

Tab. 11.6 OPS Usługi opiekuńcze

|                                       |              |
|---------------------------------------|--------------|
| <b>Liczba godzin</b>                  | <b>12390</b> |
| <b>Liczba osób objętych usługami</b>  | <b>75</b>    |
| <b>Liczba zatrudnionych opiekunek</b> | <b>10</b>    |

*Źródło : dane OPS Trzebiatów*

W zakresie zabezpieczenia osób potrzebujących pomocy w formie usługowej realizowany jest Program „Opieka 75+” w ramach, którego 36 osób było objętych wsparciem.

Ośrodek zabezpiecza usługi specjalistyczne dla osób z zaburzeniami psychicznymi. W 2023 r. zanotowano spadek liczby odbiorców i godzin świadczonych usług specjalistycznych, co jest związane z poszerzającą się ofertą realizacji zajęć specjalistycznych na terenie placówek oświatowych z oddziałami integracyjnymi.



Tab. 11.7 OPS Specjalistyczne usługi opiekuńcze dla dzieci z zaburzeniami psychicznymi

|                         |             |
|-------------------------|-------------|
| <b>Liczba godzin</b>    | <b>1235</b> |
| <b>Liczba odbiorców</b> | <b>12</b>   |

Źródło : dane OPS Trzebiatów

Zadanie wspierania rodziny w 2023 roku zostało dodatkowo zabezpieczone poprzez grupowe oddziaływania dla dorosłych mające na celu podniesienie kompetencji rodzicielskich oraz warsztaty socjoterapeutyczne dla dzieci. Jednocześnie kontynuowane było poradnictwo indywidualne, z którego skorzystało 58 osób w odbytych łącznie 107 konsultacjach. Realizowano połączone działania pracowników socjalnych i asystenta rodziny zapewniające kompleksowe wsparcie całej rodzinie w zakresie przywrócenia prawidłowych procesów opiekuńczo – wychowawczych oraz podniesienia kompetencji rodzicielskich. Asystent rodziny przy współpracy z pracownikami socjalnymi podejmowali działania w 11 rodzinach w tym 18 dzieci. W ramach realizacji dodatkowo zadań odbyło się 28 spotkań pracowników socjalnych, asystenta rodziny i Z-cy Kierownika OPS. Od dnia 6 grudnia 2023 r. wprowadzone zostało Zarządzenie Nr 18/23 Kierownika OPS w sprawie ustalenia procedur postępowania pracownika socjalnego i asystenta rodziny wobec rodziny przeżywającej trudności w wypełnianiu funkcji opiekuńczo – wychowawczej, jednocześnie utraciło moc Zarządzenie 12/20 i 6/21.

W 2023 roku łącznie czworo dzieci z siedemdziesięciu z terenu Gminy Trzebiatów było zabezpieczonych w pieczy zastępczej. Tendencja wzrostowa związana jest z długoterminowym pobytem małoletnich w systemie pieczy zastępczej, brak powrotów do rodzin biologicznych oraz brakiem przeprowadzania procesów adopcyjnych.

Tab. 11.8 OPS Wspieranie rodziny

|  |           |
|--|-----------|
| <b>Liczba rodzin objętych asystenturą</b>                    | <b>11</b> |
| <b>Liczba dzieci w rodzinach</b>                             | <b>18</b> |
| <b>Liczba rodzin zastępczych spokrewnionych i zawodowych</b> | <b>28</b> |
| <b>Liczba placówek wsparcia o charakterze opiekuńczym</b>    | <b>6</b>  |

Źródło : dane OPS Trzebiatów

Zadanie wspierania rodziny swoim zasięgiem obejmuje wiele płaszczyzn działań i zabezpieczeń w obszarze dysfunkcji tej podstawowej komórki społecznej. Praca w zakresie wspierania zabezpieczała rodziny pozostające w kryzysie, które wyraziły zgodę na współpracę z asystentem rodziny, brak zgody rodziny stanowi formalną przeszkodę w podejmowaniu działań wspierających. Gmina uczestniczy w kosztach zabezpieczenia pobytu w pieczy zastępczej w wysokości 10%- pierwszy rok ( 8 dzieci ), 30%- drugi rok ( 22 dzieci ) i 50%- trzeci i kolejny rok ( 40 dzieci ) wydatków w przeliczeniu na każdego małoletniego

Zadanie przeciwdziałania przemocy w rodzinie to kolejny szeroki obszar wymagający podejmowania zintegrowanych działań, który realizowany jest przez Ośrodek.



Tab. 11.9 OPS Przeciwdziałanie przemoc

|   |            |
|---|------------|
| <b>Liczba wszczętych procedur Niebieska Karta</b> | <b>50</b>  |
| <b>Liczba powołanych grup roboczych</b>           | <b>48</b>  |
| <b>Liczba osób pozostających w procedurach</b>    | <b>152</b> |
| <b>Liczba procedur z udziałem małoletnich</b>     | <b>36</b>  |

Źródło : dane OPS Trzebiatów

Powołany w tym zakresie Zespół Interdyscyplinarny działa w strukturach OPS. Zadaniem jego jest podejmowanie działań mających na celu integrowanie i koordynowanie gminnego systemu przeciwdziałania przemocy, w tym budowanie współpracy pomiędzy instytucjami odpowiedzialnymi za realizację zadań z zakresu przeciwdziałania przemocy na terenie gminy Trzebiatów. W dniu 22 czerwca 2023 r. weszły w życie nowe przepisy dotyczące przeciwdziałania przemocy domowej, które nadały nowy charakter funkcjonowaniu zespołów i grup pracujących w obszarze przeciwdziałania przemocy. W szczególności zmienione zostały przepisy dotyczące samej procedury „Niebieskie Karty”, a także rozwiązań mających służyć poprawie sytuacji osób dotkniętych przemocą. W związku z powyższą nowelizacją zmienione zostały akty prawa miejscowego, podjęto Uchwałę Nr LXVIII/505/23 Rady Miejskiej w Trzebiatowie z dnia 24 sierpnia 2023 r. w sprawie trybu i sposobu powoływania oraz odwoływania członków Zespołu Interdyscyplinarnego ds. Przeciwdziałania Przemocy Domowej a następnie Zarządzeniem Nr 750/2023 Burmistrz Trzebiatowa z dnia 14 września 2023 r. powołany został nowy Zespół Interdyscyplinarny w składzie 12 osób. Jednocześnie od września 2023 r. wszedł nowy akt prawny regulujący procedurę „Niebieskie Karty”, wprowadzając kluczowe zmiany w zakresie walki z przemocą domową. W strukturach OPS działa Punkt Specjalistycznego Poradnictwa dla Ofiar Przemocy w Rodzinie oraz Rodzin z Problemami Opiekuńczo – Wychowawczymi. W 2023 roku przeprowadzono 194 konsultacji, a z poradnictwa skorzystało 52 osoby.

Tab. 11.10 OPS Profilaktyka

| Poradnictwo udzielane w ramach Punktu Specjalistycznego Poradnictwa dla Ofiar Przemocy w Rodzinie oraz Rodzin z Problemem Opiekuńczo – Wychowawczym |               |                                   |
|---|---------------|-----------------------------------|
| Dzień   | godziny       | zakres                            |
| wtorek  | 14:00 – 17:00 | Poradnictwo dla ofiar przemocy    |
|   | 17:00 - 18:30 | Grupa wsparcia dla ofiar przemocy |

Źródło : dane OPS Trzebiatów

Przeciwdziałanie przemocy łączy się bezpośrednio z kolejnym zadaniem realizowanym przez Ośrodek jakim są oddziaływania profilaktyczne i edukacyjne w zakresie uzależnień w tym behawioralnych. Działania w tym obszarze ujęte są w Gminnym Programie Profilaktyki i Rozwiązywania Problemów Alkoholowych oraz Przeciwdziałania Narkomanii. Szeroki obszar oddziaływań profilaktycznych realizowany jest w ramach zadań Ośrodka przy współpracy innych przedstawicieli jednostek, przede wszystkim Oświaty, jak również Policji i Gminnej Komisji Rozwiązywania Problemów Alkoholowych. W ramach powyższego zadania Ośrodek zabezpiecza bezpłatne poradnictwo specjalistyczne adresowane do mieszkańców naszej gminy w Punkcie Informacyjno – Konsultacyjnym.





Wachlarz pomocowy jest szeroki i obejmuje dostęp do poradnictwa od poniedziałku do piątku. Poniżej przedstawiona została oferta realizowana w 2023 r.

Tab. 11.11 OPS Harmonogram PIK

| Poradnictwo udzielane w ramach Punktu Informacyjno – Konsultacyjnego |               |                                    |   |
|--|---------------|------------------------------------|---|
| Dzień  | godziny       | zakres                             | osoba                                       |
| poniedziałek   | 15:30 – 18:30 | Konsultacje prawne                 | Marcin Markowicz                            |
|  | 16:00-19:00   | Akademia dla rodziców              | Stowarzyszenie Kropka Wolni od Uzależnień   |
| wtorek   | 16:00-20:00   | Poradnictwo rodzinne               | Kamil Graczyk                               |
| środa  | 15:30-18:30   | Konsultacje psychologiczne         | Renata Bodnar                               |
| czwartek   | 16:00-19:00   | Konsultacje terapeutyczne          | Małgorzata Szczupkowska i Katarzyna Strojek |
|  | 16:00-18:00   | Warsztaty socjoterapeutyczne       | Pedagodzy – socjoterapeuci                  |
|  | 15:00-16:00   | Dyżur (pierwszy czwartek miesiąca) | Przewodniczący GKRPA                        |
| piątek   | 15:00-18:00   | Konsultacje terapeutyczne          | Stanisława Wierzbicka                       |

Źródło : dane OPS Trzebiatów

Poza stałymi godzinami poradnictwa realizowany był program korekcyjno – edukacyjny dla sprawców przemocy. Dodatkowo we wtorki zabezpieczone było poradnictwo dla ofiar przemocy z grupą wsparcia.

Tab. 11.12 OPS Poradnictwo specjalistyczne PIK

|  |            |
|--|------------|
| <b>Liczba konsultacji prawnych</b>         | <b>360</b> |
| <b>Liczba konsultacji psychologicznych</b> | <b>181</b> |
| <b>Liczba konsultacji terapeutycznych</b>  | <b>357</b> |

Źródło : dane OPS Trzebiatów



W 2023 roku Ośrodek realizował zadania programu w zakresie zapewnienia posiłków i żywności w Programie Operacyjnym Pomoc Żywnościowa 2014-2020. Podprogram 2021- Plus.

PROGRAM OPERACYJNY  
POMOC ŻYWNOSCIOWA  
2014-2020



MINISTERSTWO RODZINY  
I POLITYKI SPOŁECZNEJ

UNIA EUROPEJSKA  
EUROPEJSKI FUNDUSZ POMOCY  
NAJBARDZIEJ POTRZEBUJĄCYM



Tab. 11.13 OPS Pomoc żywnościowa

|   |   |
|---|---|
| <b>Liczba osób objętych programem POPŻ</b>          | <b>328</b>                                    |
| <b>Liczba wydanych paczek</b>                       | <b>657</b><br><b>(1726,40 kg i 1328 lit.)</b> |
| <b>Liczba osób objętych pomocą w formie posiłku</b> | <b>52w tym dzieci : 26</b>                    |

Źródło : dane OPS Trzebiatów

Zabezpieczenie schronienia realizowane jest poprzez funkcjonowanie Noclegowani dla Osób Bezdomnych, która gwarantuje pomoc bezdomnym kobietom i mężczyznom.

Tab. 11.14 OPS Bezdomność

|                               |   |
|-------------------------------|---|
| <b>Liczba placówek</b>        | <b>1</b>  |
| <b>Liczba osób bezdomnych</b> | <b>30 osób w tym 2 kobiety</b><br><b>(łącznie w całym roku)</b> |

Źródło : dane OPS Trzebiatów

#### Programy realizowane w 2023 roku

- Strategia Rozwiązywania Problemów Społecznych Gminy Trzebiatów na lata 2021 – 2030.
- Gminny Program Profilaktyki i Rozwiązywania Problemów Alkoholowych oraz Przeciwdziałania Narkomanii na 2023 r.
- Gminny Program Przeciwdziałania Przemocy w Rodzinie i Ochrony Ofiar Przemocy w Rodzinie na lata 2021 – 2025.
- Gminny Program Wspierania Rodziny na lata 2021 – 2023.



- Program Operacyjny Pomoc Żywnościowa

Program Operacyjny Pomoc Żywnościowa 2014-2020

Ministerstwo Rodziny, Pracy i Polityki Społecznej

PROGRAM OPERACYJNY  
POMOC ŻYWNOŚCIOWA 2014-2020  
PODPROGRAM 2021 PLUS

**Kto może otrzymać pomoc żywnościową?**  
Pomoc skierowana jest do osób spełniających kryteria kwalifikowalności, tj. znajdujących się w trudnej sytuacji życiowej, których dochód miesięczny nie przekracza:  
1 823,40 zł osoba samotnie gospodarująca,  
1 410,00 zł osoba w rodzinie.

Otrzymać pomoc żywnościową można poprzez:  
☐ Ośrodek Pomocy Społecznej właściwy dla miejsca zamieszkania  
☐ Organizację Partnerską regionalną (OPR) / lokalną (OPL)

**Jakie produkty spożywcze można otrzymać:**  
ok. 9,2 kg w tym:  
- powidła śliwkowe 0,30 kg  
- makaron jajeczny świderki 2,00 kg  
- mleko UHT 2,00 l  
- szynka wieprzowa mielona 0,90 kg  
- cukier biały 2,00 kg  
- olej rzepakowy 2,00 l

**Sieć dystrybucji żywności**  
Organizacja partnerska OPO  
Caritas Polska  
Organizacja partnerska regionalna dostarczająca żywność/wydająca żywność  
Magazyn Programu Pomocy Żywnościowej 72-410 Golczewo, ul. Osiedle Robotnicze 9b  
Organizacja partnerska lokalna wydająca żywność  
Ośrodek Pomocy Społecznej w Trzebiatowie; ul. Ignacego Daszyńskiego 26; 72-320 Trzebiatów  
Skargi dotyczące sposobu realizacji dystrybucji żywności w ramach POPŻ można składać w:  
- Caritas Archidiecezji Szczecińsko-Kamieńskiej w Szczecinie, do Caritas Polska w Warszawie  
- Instytucji Zarządzającej – Ministra Rodziny, Pracy i Polityki Społecznej

Program Operacyjny Pomoc Żywnościowa 2014-2020 Podprogram 2021 plus jest programem współfinansowanym ze środków Unii Europejskiej – Europejskiego Funduszu Pomocy Najbardziej Potrzebującym, który ma na celu wsparcie osób najbardziej potrzebujących.

- Program Opieka 75+

**Program „Opieka 75+”**  
to większa dostępność  
do usług opiekuńczych  
dla osób w wieku 75 lat  
i więcej, którzy mieszkają  
na terenach gmin do  
**20 tys. mieszkańców.**

**75+ OPIEKA**

Ministerstwo Rodziny,  
Pracy i Polityki Społecznej

- Program „Posiłek w szkole i w domu na lata 2019 – 2023”

**POSIŁEK**  
W SZKOLE I W DOMU

- Gminny Program Ośtonowy „Gorący posiłek na lata 2019 - 2023”.  
Program „Asystent osobisty osoby niepełnosprawnej” W edycji 2023 roku objętych pomocą asystenta osoby niepełnosprawnej było 19 osób wsparcie świadczyło 15 asystentów.



- Program „Opieka Wytchnieniowa”



W edycji 2023 roku wsparciem w ramach opieki wytchnieniowej objęte były 3 osoby i wsparcie udzielane było również przez 3 osoby.

#### **OPS w 2023 r. zabezpieczał działalność:**

- Zespołu Interdyscyplinarnego ds. Przeciwdziałania Przemocy w Rodzinie,
- Gminnej Komisji Rozwiązywania Problemów Alkoholowych,
- Punktu Informacyjno – Konsultacyjnego,
- Punktu Specjalistycznego Poradnictwa dla Ofiar Przemocy w Rodzinie oraz Rodzin z Problemem Opiekuńczo – Wychowawczym,
- Noclegowani dla Osób Bezdomnych.

Zakres zadań realizowany przez Ośrodek Pomocy Społecznej obejmuje wiele obszarów problemowych powodujących dysfunkcje rodzinne i społeczne. Prowadzone działania łączą się lub wzajemnie uzupełniają w danych obszarach i zabezpieczają bazę pomocową dla mieszkańców gminy. OPS w Trzebiatowie przy współpracy z innymi podmiotami oraz jednostkami realizuje zadania z zakresu szeroko rozumianej działalności pomocowej, interwencyjnej oraz edukacyjno – profilaktycznej.







## 12. BEZPIECZEŃSTWO





Podstawą prawną Władz Gminy, do działania na rzecz bezpieczeństwa publicznego jest art. 7 ust 1.pkt 14 ustawy o samorządzie gminnym, mówiący o zadaniu własnym polegającym na dbaniu o porządek publiczny i bezpieczeństwo obywateli oraz działanie w zakresie ochrony przeciwpożarowej i przeciwpowodziowej, w tym wyposażenie i utrzymanie gminnego magazynu przeciwpowodziowego. Pakiet zadań nie precyzuje dokładnie, co do czynności i sprzętu, który ma być w dyspozycji służb burmistrza, ale ma gwarantować wysoką, jakość działań na rzecz obywateli.

Zapewnienia bezpieczeństwa i porządku publicznego powinno być rozpatrywane nie tylko w kontekście zdarzeń kryminalnych czy wybryków chuligańskich oraz podejmowanych działań interwencyjnych przez służby do tego wyznaczone, ale obejmować powinny także zadania i działania prewencyjne realizowane przez podmioty podległe Burmistrzowi jak również skoordynowane powinno być z działalnością stowarzyszeń funkcjonujących na terenie Gminy Trzebiatów.

Elementem oddziaływania urzędu gminy na zapewnienie porządku i bezpieczeństwa publicznego jest również możliwość wydawania przez radę gminy aktów prawa miejscowego o charakterze porządkowym, które mogą przewidywać za ich naruszenie sankcję w postaci kary.

Burmistrz Trzebiatowa w 2023 roku prowadził i kierował działalnością Gminnego Zespołu Zarządzania Kryzysowego, wydając polecenia służbom w zakresie bezpieczeństwa lokalnego. Polecenia te zobowiązują Jednostki Organizacyjne Gminy do analizy zdarzeń i usuwania ich skutków, aby eliminować zagrożenia jak i zabezpieczyć poszkodowanych a w perspektywie czasowej przeciwdziałać ich wystąpieniu / minimalizować skutki /

Burmistrz Trzebiatowa odpowiada za prawidłowe i skuteczne wykonywanie funkcji państwa, przede wszystkim w sferze bezpieczeństwa wewnętrznego, spokoju i porządku publicznego, przestrzegania prawa, a także w stanach nadzwyczajnych, takich jak klęska żywiołowa, zaburzenia społeczne, kryzys wewnętrzny związany z ruchem migracyjnym. W związku ze sytuacją zagrożenia należy wskazać konieczność zwiększenia finansowania inwestycji, które zwiększą poziom bezpieczeństwa lokalnego. Jednym z elementów tej infrastruktury jest możliwość przekazania szybkiego komunikaty o możliwości wystąpienia lub zaistniałych już anomaliach mający wpływ na bezpieczeństwo - system ostrzegania ludności / syreny alarmowe niebędące w systemie ostrzegania Państwowej Straży Pożarnej /.

Urząd Miejski w Trzebiatowie utrzymuje również gminny magazyn przeciwpowodziowy, który obecnie jest wyposażony w sprzęt zabezpieczający działania przeciwpowodziowe na poziomie dobrym. W ostatnim czasie dokonano zakupu czterech pomp spalinowych do brudnej wody.

Sprzęt pozwala pracować bez potrzeby zasilania energią elektryczną. Niezbędnym zakupem do prawidłowego funkcjonowania Urzędu, powinno być pozyskanie agregatu prądotwórczego umożliwiającego pracę w okresach częściowego pozbawienia w zasilanie energetyczne - silny wiatru / styczeń-luty 2023/ gdzie prędkość jego przekraczała 100 km/h na obszarze Gminy.

W okresie wakacji tj. sierpień 2023, Urząd Miejski / **jego służby** / oraz pracownicy ZDGiGK w Trzebiatowie przeprowadził / pierwszy raz / ewakuację 150 uczestników obozu w Rogowie do miejsca czasowego zakwaterowania / sala sportowa w Trzebiatowie przy ZDGiGK. Wsparcie udzielił właściciel środków transportowych wykorzystanych do przewozów osób na miejsce tymczasowego zakwaterowania.



Na bezpieczeństwo publiczne w Gminie ma wpływ również działalność instytucji chroniących życie, zdrowie a i w tej materii występują niedociągnięcia spowodowane brakiem odpowiedniej ilości kadry medycznej.

### **12.1. RADA KOORDYNACYJNA BEZPIECZNE MIASTO TRZEBIATÓW**

Rada Koordynacyjna działa od dnia 15 lipca 1998 r. i została utworzona na potrzeby wsparcia działań Policji w celu zapewnienia mieszkańcom Gminy Trzebiatów bezpieczeństwa publicznego. W skład Rady Koordynacyjnej wchodzi służby funkcjonujące w obszarze oddziaływania swoich kompetencji na terenie Gminy Trzebiatów i są reprezentowani poprzez swoich przedstawicieli. Skład Rady przedstawia się następująco; przedstawiciel Urzędu Miejskiego w Trzebiatowie, przedstawiciel Placówki Żandarmerii Wojskowej, przedstawiciel P. PSP Gryfice, przedstawiciel OSP Trzebiatów, przedstawiciel Posterunku Policji w Trzebiatowie, przedstawiciel Straży Miejskiej w Trzebiatowie oraz przedstawiciel Placówki Straży Granicznej. Skład rady jest wspierany w czasie działania terenowego w służby Nadleśnictwa Gryfice oraz przedstawicieli Powiatowej Stacji Sanitarno-Epidemiologicznej w Gryficach.

Głównym działaniem jest wzmocnienie sił i środków w okresie wakacyjnym, planowanie dofinansowań inicjatywy lokalnej, wspieranie programów sportowo-rekreacyjnych dla dzieci i młodzieży – Dzień Dziecka, festyn Bezpieczna Woda. W programie planowane są zajęcia edukacyjne z zakresu zachowań bezpiecznych, które są kierowane do młodzieży, ale również najmłodsi korzystają ze wsparcia technicznego w postaci elementów odblaskowych, prowadzone są pogadanki. W czasie wakacji letnich na plaży w Mrzeżynie prowadzone są pokazy ratownictwa morskiego / wodnego /.

Rada Koordynacyjna zabezpiecza funkcjonowanie systemu monitoringu miejskiego, wskazując miejsca niebezpieczne, ale również miejsca, w których dochodzi do aktów wandalizmu. W roku 2023 został monitoring zasilony dodatkowymi kamerami, które pozwalają monitorować ruch pojazdów na rondach. Monitoring miejski jest nie tylko narzędziem służącym w rozstrzyganiu spraw związanych z wykroczeniami, przestępstwami, ale również jest pomocny w zabezpieczaniu imprez sportowych i kulturalnych, czy też jest pomocny do szybkiej oceny sytuacji na ulicach.

### **12.2. BEZPIECZEŃSTWO W PLACÓWKACH OŚWIATOWYCH**

Dyrektorzy szkół posiadają na terenie swoich placówek monitoring wewnętrzny jak i zewnętrzny, pozwalającym również zidentyfikować miejscowe zagrożenie. Bezpośrednim zarządcą danych utrwalonych jest Dyrektor, który na wniosek odpowiednich służb udostępnia obraz niezbędny do prowadzenia sprawy.





### 12.3. Współpraca ze Strażą Pożarną oraz ochotniczymi jednostkami OSP terenie Gminy Trzebiatów

W ramach zapewnienia bezpieczeństwa przeciwpożarowego Gmina Trzebiatów współpracuje z Komendą Powiatową Państwowej Straży Pożarnej w Gryficach a jednostki OSP z Trzebiatowa, Mrzeżyna i Gołańczy Pomorskiej funkcjonują w Krajowym Systemie Ratowniczo – gaśniczym czynnie wspierając działania jednostek państwowych. Gmina finansuje działalność jednostek OSP, zapewniając modernizację bazy oraz w wyposażenie w środki techniczne wykorzystywane przez ochotnicze straże pożarne. W dyspozycji ochotników strażaków pozostaje sprzęt ciężki – 4 samochody klasy średniej, 2 pojazdy lekkie oraz 1 samochód terenowy a w czasie działań wodnych dysponują dwiema łodziami z wózkami transportowymi /jednostka OSP Trzebiatów oraz jednostka OSP w Mrzeżynie.

Pomoc strażaków ochotników dysponowanych przez Komendę Powiatową Państwowej Straży Pożarnej w Gryficach była wspierana przez zawodową straż pożarną z Jednostki Wojskowej w Trzebiatowie. Jednostki z terenu Gminy Trzebiatów wyjeżdżały łącznie 303 raz do różnego typu zdarzeń.

Tab. 12.1 Obrona Cywilna - zestawienie wyjazdów OSP

| Zagrożenia                           | OSP Trzebiatów | OSP Mrzeżyno | OSP Gołańcz Pom |
|--------------------------------------|----------------|--------------|-----------------|
| <b>Pożar</b>                         | 58             | 7            | 9               |
| <b>Miejscowe zagrożenie / asysty</b> | 101            | 54           | 13              |
| <b>Fałszywe zgłoszenie</b>           | 19             | 7            | 3               |
| <b>łącna ilość wyjazdów</b>          | <b>178</b>     | <b>68</b>    | <b>25</b>       |

### 12.4. Współpraca z Policją

Władze gminy ściśle współpracują z Policją (podejmują wspólne działania, udzielają wsparcia, przekazują komunikaty). Na szczególną uwagę zasługuje codzienna współpraca z dzielnicowymi Naszej Gminy. Funkcjonariusze Policji / na wniosek uzasadniony / przekazują jak i otrzymują niezbędne informacje dotyczące bezpieczeństwa w zakresie prawidłowego funkcjonowania Gminy /zapisy obrazu - monitoring miejski obsługiwany przez funkcjonariuszy Straży Miejskiej w Trzebiatowie /.

W wakacje, już od wielu lat następuje zwiększenie liczby funkcjonariuszy działu prewencji a to umożliwia zwiększenie liczby dziennych i nocnych patroli, co jest typowym działaniem prewencyjnym. Ważnym elementem współpracy jest czynny udział funkcjonariuszy policji szczebla powiatowego jak i gminnego w zabezpieczeniach imprez okolicznościowych realizowanych przez stowarzyszenia funkcjonujące na terenie Gminy jak i udział w różnego rodzaju programów sportowo-rekreacyjnych organizowanych przez Urząd Miejski w Trzebiatowie.

Coroczne zestawienie zdarzeń w systemie sprawozdawczym wykazuje, że funkcjonariusze Komisariatu Policji w Trzebiatowie działają sprawnie. Tabela w załączeniu sporządzona przez nadkom. Krzysztofa Zielińskiego komendanta komisariatu policji w Trzebiatowie.



## 12.5. Informacja dodatkowa

Ważnym elementem polityki poprawy bezpieczeństwa publicznego jest funkcjonująca od września 2016 r. policyjna **Krajowa Mapa Zagrożeń Bezpieczeństwa**. Daje ona możliwość informowania Policji o miejscach i zdarzeniach, które wpływają na nasze poczucie bezpieczeństwa. Poprzez interaktywną stronę internetową każdy ma możliwość zgłoszenia zagrożenia bezpieczeństwa publicznego. Dostęp do Krajowej Mapy Zagrożeń Bezpieczeństwa możliwy jest ze strony internetowej znajdującej się pod adresem:

<https://mapy.geoportal.gov.pl/iMapLite/KMZBPublic.html>

Zgłoszenie nanosi się na wyświetlonej mapie zagrożeń poprzez interfejs użytkownika postępując zgodnie z przewidzianym algorytmem. Każde naniesione na mapę zagrożenie wywoła odpowiednią reakcję Policji. Z jednego komputera można zgłosić jedno zagrożenie na dobę. Należy pamiętać, że zgłoszenia w ramach Krajowej Mapy Zagrożeń Bezpieczeństwa nie zastępują potrzeby pilnej interwencji Policji. W tego typu przypadkach należy korzystać z numerów alarmowych 112 lub 997.





## 13. OŚWIATA I PRZEWozy SZKOLNE







### 13.1. Stan organizacji szkół i przedszkola

W roku szkolnym 2022/2023 gmina Trzebiatów była organem prowadzącym dla:

1 przedszkola publicznego oraz 3 szkół podstawowych.

Ponadto gmina jest organem rejestrującym dla 2 przedszkoli niepublicznych, które działają na terenie gminy Trzebiatów, a prowadzone są przez TPD Szczecin.

Tab. 0.1 Oświata - Stan organizacji przedszkola i szkół

| LP. | Wyszczególnienie  | Liczba oddziałów                                    | Liczba dzieci |
|-----|---|---|---------------|
| 1.  | Przedszkole z Oddziałami Integracyjnymi w Trzebiatowie            | 12, w tym:<br>7 ul. Waryńskiego<br>5 ul. Długiej    | 285           |
| 2.  | Szkoła Podstawowa nr 1 z Oddziałami Integracyjnymi w Trzebiatowie | 27  | 538           |
| 3.  | Szkoła Podstawowa nr 2 z Oddziałami Integracyjnymi w Trzebiatowie | 20  | 438           |
| 4.  | Szkoła Podstawowa z Oddziałami Integracyjnymi w Mrzeżynie         | 13, w tym:<br>Szkoła Podstawowa 10<br>przedszkole 3 | 211           |
| 6.  | Niepubliczne Przedszkole w Chomętowie i Jarominie                 | 2   | 45            |

Ogółem Gmina: 74 oddziały, 1517 uczniów ( szkoły i przedszkola ), w tym: przedszkole 12 oddziałów – 285 dzieci, oddziały przedszkolne przy szkołach podstawowych 5 oddziałów – 103 dzieci, przedszkola niepubliczne 2 oddziały – 45 dzieci, szkoły podstawowe 55 oddziałów – 1084 uczniów.

Od 1 czerwca 2023r. na terenie miasta Trzebiatów działa instytucja dziennego opiekuna, prowadzona przez prywatny podmiot. Do "Dworku Maluszka" uczęszcza 16 dzieci w wieku od 1 do 3 lat. Rada Miejska w Trzebiatowie uchwałą Nr LXVI/492/23 z dnia 29 czerwca 2023r. określiła wysokość oraz zasady udzielania i rozliczania dotacji celowej dla podmiotu "Opieka dzienna" w wys. 500,00zł /dziecko/miesiąc.

### 13.2. Remonty i zakupy

#### 1) Przedszkole z Oddziałami Integracyjnymi w Trzebiatowie:

- a. zakup materiałów i wyposażenia, w tym: zakup środków czystości, materiałów do konserwacji i drobnych napraw, doposażenie kuchni w sprzęt, chłodziarka, regały metalowe, domek narzędziowy i ogrodowy, wykładzina dywanowa – 146tys.;
- b. zakup pomocy dydaktycznych, w tym: książek, gier edukacyjnych, doposażenie 12 sal w gry i zabawki, doposażenie gabinetów terapeutycznych i sali do SI, zakup hamaka dla dzieci niepełnosprawnych – 17tys.;
- c. zakup energii ( gaz, energia elektryczna, woda) – 169 tys.;



- d. zakup usług, w tym: licencje i programy, ścieki i wywóz nieczystości, przeglądy i konserwacje sprzętu, przeglądy budynków, monitoring, rozbudowa sieci komputerowej, usługi informatyczne i Inspektora Ochrony Danych, wywóz odpadów pokonsumpcyjnych, usługi telekomunikacyjne, zakup ekspertyz, ubezpieczenia majątku, koszty transportu żywności, ubezpieczenia – 146tys.
- e. wydatki inwestycyjne, w tym: wymiana windy towarowej na ul. Waryńskiego, modernizacja pomieszczenia do terapii zajęciowej, montaż klimatyzacji w kuchni na ul. Waryńskiego – 145 tys.

**2) Szkoła Podstawowa nr 1 z Oddziałami Integracyjnymi w Trzebiatowie:**

- a. zakup materiałów i wyposażenia, w tym: zakup środków czystości, materiałów do konserwacji i drobnych remontów, tonery, baterie, szlaban, 144 krzesła, 72 stoliki, myjka ciśnieniowa, odkurzacze, rolety, drzwi, okno, parapet, zakup usług remontowych, w tym: obsługa kotłowni, remont podłogi w pokoju nauczycielskim, klasach, wymiana drzwi – 307 tys.;
- b. zakup pomocy dydaktycznych, w tym: sprzęt sportowy, pomoce dla uczniów niepełnosprawnych, podłoga interaktywna, zestaw robotów, maty edukacyjne, 3 laptopy, 6 projektorów, komputer, 7 tablic interaktywnych – 192 tys.
- c. zakup energii ( gaz, energia elektryczna, woda ) – 132 tys.
- d. zakup usług, w tym: dopłata do posiłków uczniów w szkole, wynajem hali sportowej, odprowadzanie ścieków i wywóz nieczystości, czynsz kserokopiarki, usługi informatyczne i Inspektora Ochrony Danych, przegląd budynków, usługi telekomunikacyjne, ubezpieczenia, licencje i aktualizacje programów, wykonanie instalacji i montaż radiowęzła- 180 tys.
- e. wydatki inwestycyjne: modernizacja instalacji elektrycznej oraz modernizacja kotłowni w szkole na ul. Wodnej 2 - 229 tys.

**3) Szkoła Podstawowa nr 2 z Oddziałami Integracyjnymi w Trzebiatowie:**

- a. zakup materiałów i wyposażenia, w tym: zakup środków czystości, materiałów do konserwacji i drobnych remontów, zakup artykułów papierniczych, tonerów, tuszy, regałów, laptopów, kamer, krzeseł – 167 tys.;
- b. zakup pomocy dydaktycznych, w tym: zakup projektorów, sprzętu sportowego oraz pomocy dla uczniów niepełnosprawnych – 36 tys.;
- c. zakup energii ( gaz, energia elektryczna, woda ) -151 tys.
- d. zakup usług, w tym: aktualizacje programów i wykup licencji, usługi telekomunikacyjne, ubezpieczenia, usługi BHP i Inspektora Ochrony Danych, ścieki i wywóz nieczystości, serwis kopiarki, przeglądy budynków i kotłowni, usługi informatyczne, ochrona mienia, wymiana 13 drzwi, dopłata do obiadów dla uczniów - 189tys.

**4) Szkoła Podstawowa z Oddziałami Integracyjnymi w Mrzeżynie:**

- a. zakup materiałów i wyposażenia, w tym: zakup środków czystości, zakup paliwa, materiały do konserwacji i remontów, maszyna czyszcząca, spawarka, ukośnica, naprawa busa - 94 tys.;
- b. zakup pomocy dydaktycznych, w tym: gry, maty, szachy, maszyny do szycia, książki do biblioteki - 13 tys.;
- c. zakup energii ( energia elektryczna, opłata za ciepło, woda ) – 226 tys.;



- d. zakup usług, w tym: remont instalacji C.O. i elewacji szkoły, kostki brukowej wynajem hali sportowej, obsługa kotłowni, ochrona mienia, ścieki i wywóz nieczystości, usługi telekomunikacyjne i informatyczne, licencje i aktualizacja programów, przeglądy budynku, posiłki uczniów w szkole, ubezpieczenie mienia, dozór techniczny – 365 tys.;
- e. wydatki inwestycyjne: przebudowa wejścia do szkoły- 300 tys.

### 13.3. Kadra i system doskonalenia zawodowego (rok szkolny 2022/2023)

#### 1. Stan zatrudnienia

Tab. 0.2 Oświata - Stan zatrudnienia szkół i przedszkola

| LP. | WYSZCZEGÓLNIENIE  | ZATRUDNIENIE:               |        |               |       |                             |       |
|-----|---|-----------------------------|--------|---------------|-------|-----------------------------|-------|
|     |   | NAUCZYCIELE                 |        | ADMINISTRACJA |       | OBSŁUGA                     |       |
|     |   | osoby                       | etaty  | osoby         | etaty | osoby                       | etaty |
| 1.  | Przedszkole z Oddziałami Integracyjnymi w Trzebiatowie            | 34<br>(w tym<br>1 na zast.) | 35,24  | 2             | 2     | 24<br>(w tym<br>2 na zast.) | 24    |
| 2.  | Szkoła Podstawowa nr 1 z Oddziałami Integracyjnymi w Trzebiatowie | 56                          | 63,94  | 2             | 2     | 11                          | 11    |
| 3.  | Szkoła Podstawowa nr 2 z Oddziałami Integracyjnymi w Trzebiatowie | 41                          | 43,90  | 2             | 2     | 6                           | 6     |
| 4.  | Szkoła Podstawowa z Oddziałami Integracyjnymi w Mrzeżynie         | 35                          | 36,05  | 2             | 2     | 9                           | 9     |
| 6.  | Niepubliczne Przedszkole w Chomętowie i Jarominie                 | 4                           | 4      | -             | -     | -                           | -     |
|     | Gmina razem   | 170                         | 183,13 | 8             | 8     | 50                          | 50    |

#### 2. Nakłady finansowe na doskonalenie nauczycieli.

Dla zabezpieczenia odpowiedniego poziomu nauczania w roku 2023 w budżecie gminy wyodrębniono środki na dofinansowanie doskonalenia zawodowego nauczycieli w wysokości 1% planowanych rocznych środków przeznaczonych na wynagrodzenia osobowe nauczycieli.

Zabezpieczono na ten cel 100 978,00 zł.

Tab. 0.3 Oświata - Nakłady na doskonalenie zawodowe nauczycieli w roku 2023

| LP. | WYSZCZEGÓLNIENIE  | KWOTA                |
|-----|---|----------------------|
| 1.  | Szkoła Podstawowa nr 1 z Oddziałami Integracyjnymi w Trzebiatowie | 35 085,40zł.         |
| 2.  | Szkoła Podstawowa nr 2 z Oddziałami Integracyjnymi w Trzebiatowie | 27 303,35zł.         |
| 3.  | Szkoła Podstawowa z Oddziałami Integracyjnymi w Mrzeżynie         | 20 174,67zł.         |
| 5.  | Przedszkole z Oddziałami Integracyjnymi w Trzebiatowie            | 17 877,78zł.         |
|     | <b>RAZEM</b>  | <b>100 441,20zł.</b> |



### 3. Struktura awansu zawodowego nauczycieli

Tab. 0.4 OŚWIATA Struktura awansu zawodowego

| PLACÓWKA     | STOPIEŃ AWANSU ZAWODOWEGO NAUCZYCIELI ( w osobach) |                         |                          | RAZEM      |
|--------------|--|-------------------------|--------------------------|------------|
|              | POCZĄTKUJĄCY                                       | MIANOWANY               | DYPLOMOWANY              |            |
| SP nr 1 z OI | 15   | 11                      | 30                       | 56         |
| SP nr 2 z OI | 7  | 7                       | 27                       | 41         |
| SPzOI        | 5  | 8                       | 22                       | 35         |
| PzOI         | 16   | 5                       | 13                       | 34         |
| <b>RAZEM</b> | <b>43 ( 25,91% ogółu)</b>                          | <b>31 (18,67%ogółu)</b> | <b>92 (55,42% ogółu)</b> | <b>166</b> |

### 13.4. Wyniki egzaminu ósmoklasisty

Tab. 0.5 OŚWIATA - Rok szkolny 2022/2023, wyniki egzaminu ósmoklasisty i porównanie

| PRZEDMIOT           | WYNIK SZKOŁY |       |       | GMINA<br>M/W | POWIAT        | WOJEWÓDZTWO | KRAJ      |
|---------------------|--------------|-------|-------|--------------|---------------|-------------|-----------|
|                     | SP1          | SP2   | SPM   |              |               |             |           |
| <b>j. polski</b>    | 57,00        | 61,00 | 53,00 | M59/<br>W53  | MW 59         | M 61/W 60   | M 66/W 65 |
| <b>matematyka</b>   | 38,00        | 50,00 | 45,00 | M42/<br>W 45 | MW 42         | M 49/W 45   | MW 47     |
| <b>j. angielski</b> | 59,00        | 58,00 | 50,00 | M59/<br>W50  | M 59/<br>W 58 | M 64/ W 57  | M 66/W 60 |

M - szkoły obszar miejski

W – szkoły obszar wiejski

### 13.5. Pomoc Psychologiczno- Pedagogiczna

Tab. 0.6 OŚWIATA - Formy pomocy psychologiczno - pedagogicznej

| NAZWA<br>SZKOŁY/PRZEDSZKOŁA  | FORMA ORGANIZACJI ZAJĘĆ                                     | OGÓLNA LICZBA<br>DZIECI OBJĘTYCH<br>ZAJĘCIAMI |
|--|---|---|
| <b>Szkoła Podstawowa<br/>nr 1 z Oddziałami<br/>Integracyjnymi<br/>w Trzebiatowie</b> | 1. zajęcia korekcyjno- kompensacyjne                        | 143 ucz.                                      |
|  | 2. zajęcia logopedyczne                                     | 116   |
|  | 3. zajęcia rewalidacyjne                                    | 30  |
|  | 4. zajęcia dydaktyczno- wyrównawcze                         | 110   |
|  | 5. zajęcia rozwijające uzdolnienia                          | 52  |
|  | 6. zajęcia terapeutyczne                                    | 37  |
|  | 7. zajęcia rozwijające kompetencje<br>emocjonalno-społeczne | 118   |





|  |  |   |
|--|--|---|
|  | *orzeczenia o potrzebie kształcenia specjalnego<br>*nauczanie specjalne<br>*opinie wydane przez poradnie psychologiczno-pedagogiczne<br>*indywidualizowana ścieżka edukacyjna  | 33<br>3<br>135<br>2   |
| <b>Szkoła Podstawowa nr 2 z Oddziałami Integracyjnymi w Trzebiatowie</b> | 1. zajęcia korekcyjno- kompensacyjne<br>2. zajęcia rewalidacyjne<br>3. zajęcia socjoterapeutyczne<br>4. zajęcia rozwijające uzdolnienia<br>5. zajęcia dydaktyczno-wyrównawcze<br>6. zajęcia logopedyczne<br>7. zajęcia z integracji sensorycznej<br>8. tyflopädagogika<br>9. terapia psychologiczna<br>10. zaj. rozwijające kompetencje emocjonalno- społeczne<br>11. wolontariat<br><br>*orzeczenia o potrzebie kształcenia specjalnego<br>*opinie z poradni psychologiczno- pedagogicznej<br>*indywidualny program nauki ( j. angielski)                                 | 37 ucz.<br>31<br>10<br>63<br>89<br>37<br>6<br>1<br>9<br>23<br>43<br><br>22<br>50<br>1       |
| <b>Szkoła Podstawowa z Oddziałami Integracyjnymi w Mrzeżynie</b>         | 1. zajęcia rewalidacyjne<br>2. zajęcia dydaktyczno- wyrównawcze<br>3. zajęcia korekcyjno- kompensacyjne<br>4. zajęcia logopedyczne<br>5. inne zajęcia o charakterze terapeutycznym<br>6. zajęcia rozwijające zdolności<br>7. terapia psychologiczna<br>8. terapia pedagogiczna<br>9. terapia biofeedback<br>10. arteterapia<br>11. gimnastyka korekcyjna<br><br>*orzeczenia o potrzebie kształcenia specjalnego, rewalidacji i nauczania indywidualnego<br>*opinie poradni psychologiczno- pedagogicznej<br>*realizacja części zajęć indywidualnie ( na podst. orzeczenia) | 14 ucz.<br>90<br>13<br>52<br>20<br>122<br>5<br>4<br>4<br>12<br>12<br><br>17<br>21<br>5 ucz. |
| <b>Przedszkole z Oddziałami Integracyjnymi w Trzebiatowie</b>            | 1.zajęcia korekcyjno- kompensacyjne<br>2.zajęcia logopedyczne, terapia logopedyczna<br>3.zajęcia rewalidacyjne<br>4.wczesne wspomaganie rozwoju<br>5. terapia ręki<br>6. terapia SI<br>*orzeczenia o potrzebie kształcenia specjalnego<br>*opinie z poradni psychologiczno- pedagogicznej  | 17 wych.<br>66<br>24<br>35<br>13<br>12<br>33<br>6   |



## 13.6. Stan realizacji zadań oświatowych gminy na rzecz uczniów i szkół

Zrealizowano szereg zadań wynikających z ustawowych obowiązków gminy na rzecz uczniów i szkół. Najważniejszym zrealizowanym zadaniem gminy było zabezpieczenie na odpowiednim poziomie placówek prowadzonych przez gminę środków finansowych na prowadzenie działalności, w tym na wynagrodzenia pracowników i eksploatację budynków, w których placówki realizują swoje zadania statutowe. Ponadto zabezpieczono środki w formie dotacji dla działających dwóch przedszkoli niepublicznych w Chomętowie i Jarominie, prowadzonych przez TPD Szczecin.

Realizując ustawowe zadania gminy wykonano następujące obowiązki:

### 1. DOWOŻENIE UCZNIÓW

Kompleksową obsługę przewozów szkolnych na terenie gminy, zgodnie z przeprowadzonym przetargiem na rok szkolny 2022/2023 wykonywało Przedsiębiorstwo PKS Gryfice oraz Trans-Servis K. Słota z Niechorza.

- W roku szkolnym 2022/2023 ogółem wydatkowano na ten cel 507 143,85zł.
  - Szkoła Podstawowa z Oddziałami Integracyjnymi w Mrzeżynie dysponuje 9- cio osobowym samochodem Renault Trafic przystosowanym do przewozu uczniów niepełnosprawnych. Za sprawność samochodu, zatrudnienie kierowcy oraz opiekuna odpowiada Dyrektor szkoły. Bus dowoził dzieci niepełnosprawne do Szkoły Podstawowej w Mrzeżynie, SP2 oraz SP1 w Trzebiatowie.
  - Dowozy uczniów niepełnosprawnych do Ośrodka Rehabilitacyjno- Edukacyjno- Wychowawczego w Gryficach wykonywało Polskie Stowarzyszenie na Rzecz Osób z Niepełnosprawnością Intelleksualną w Gryficach, które posiada w swoich zasobach pojazdy przystosowane do przewozu dziecka niepełnosprawnego, w tym poruszającego się na wózku oraz nie siedzącego samodzielnie.
- W roku szkolnym 2022/2023 dowożonych było 8 uczniów, kwota 91 218,00zł.
  - Dowozy uczniów niepełnosprawnych do Niepublicznej Szkoły Podstawowej w Radowie Wielkim – 4 uczniów, kwota 50 702,40zł.
  - Zwrot kosztów dowozu dzieci niepełnosprawnych dowożonych przez rodziców (Bydgoszcz, Szczecin, Kołobrzeg, Kamień Pomorski, Police, Nowogard) – 7 uczniów, kwota 77 924,73zł.
- 2. Program Rządowy "WYPRAWKA SZKOLNA"- dotacja w wys. 1 542,16zł.,  
- LO im. Herberta w Trzebiatowie - 4 uczniów ;
- 3. Program Rządowy " Wyposażenie szkół podstawowych w podręczniki, materiały edukacyjne lub ćwiczeniowe" – dotacja w wys. 119 825,20zł , dla 942 ucz. ;
- 4. Program Rządowy "Poznaj Polskę" – dotacja w wys. 20 000,00zł, dla uczniów z SP1 na 2 wycieczki;
- 5. Program "Zakup nowości wydawniczych do bibliotek szkolnych" – dofinansowanie w wys. 15 000,00zł – SP1 i Przedszkole w Trzebiatowie
- 6. Dodatkowe środki z rezerwy oświatowej związane z wypłaconymi odprawami dla nauczycieli odchodzących na emeryturę , kwota 23 300,00zł oraz w związku ze wzrostem zadań szkolnych kwota 87 659,00zł;



7. W 2023r. gmina wypłaciła nagrodę specjalną z okazji 250 rocznicy utworzenia Komisji Edukacji Narodowej dla 164 nauczycieli w wysokości 219 389,85zł.
8. W 2023r. gmina otrzymała laptopy dla uczniów klas IV. Odebrało laptopy dla 117 uczniów. Wartości jednostkowa laptopa 2 908,95zł.
9. Jesienią 2023r. organ prowadzący złożył wnioski na BON na laptop dla 153 nauczycieli.

#### 10. OBOWIAZEK SZKOLNY I NAUKI

Z terenu Gminy Trzebiatów obowiązkiem szkolnym w roku 2022/2023 objętych było 1538 uczniów, a spełniało ten obowiązek 1463 uczniów ( różnica 75 uczniów).

Główne przyczyny nie spełniania obowiązku szkolnego w szkołach gminy Trzebiatów to:

- wyjazd za granicę
- wyjazd do innej gminy na terenie Polski
- zaniedbania domu rodzinnego ( postępowania administracyjne dotyczące braku realizacji obowiązku szkolnego- 5)

Obowiązek szkolny do 15 roku życia kontrolują dyrektorzy szkół podstawowych, natomiast obowiązek nauki 16-18 lat, kontroluje gmina. Na podstawie wykazów z ewidencji ludności oraz z informacji uzyskanych z placówek ponadpodstawowych dokonywana jest weryfikacja danych. W roku szkolnym 2022/2023 nie spełniało obowiązku nauki 18 osób ( brak danych).

#### 11. POMOC MATERIALNA dla UCZNIÓW

- Stypendia i Zasiłki Szkolne socjalne – w roku budżetowym 2023 wydano na stypendia oraz zasiłki szkolne na kwotę 49 352,00zł dla 39 uczniów.
- Liczba przyznanych zasiłków szkolnych- 0

#### 12. DOFINANSOWANIE KSZTAŁCENIA MŁODOCIANYCH UCZNIÓW

Wykonując obowiązki w zakresie wsparcia pracodawców w szkoleniu młodocianych pracowników zamieszkałych na terenie Gminy Trzebiatów, zgodnie z art.122 ustawy Prawo Oświatowe, rozpatrzono wnioski pracodawców o zwrot kosztów kształcenia młodocianych uczniów, którzy ukończyli przygotowanie zawodowe i zdali egzamin czeladniczy lub egzamin potwierdzający uzyskanie kwalifikacji zawodowych, a także ukończyli szkołę. Na realizację powyższego zadania pozyskano w 2023r. dotację od Wojewody Zachodniopomorskiego, która w 100% pokryła poniesione wydatki.

- Liczba pracodawców, którzy otrzymali dofinansowanie – 17
- Liczba młodocianych, którzy ukończyli naukę zawodu – 20
- Kwota pozyskana i wypłacona pracodawcom – 189 806,58zł.



### 13.7. Dochody i wydatki na prowadzenie poszczególnych placówek oświatowych w 2023r.

Tab. 0.7 OŚWIATA - Środki z subwencji oświatowej

| LP. | Placówka  | Dochody    | Wydatki       | Środki z subwencji oświatowej |
|-----|---|------------|---------------|-------------------------------|
| 1.  | Szkoła Podstawowa nr 1 z Oddziałami Integracyjnymi w Trzebiatowie | 22 639,14  | 8 135 917,05  | 4 994 123,54                  |
| 2.  | Szkoła Podstawowa nr 2 z Oddziałami Integracyjnymi w Trzebiatowie | 63 205,15  | 5 925 795,38  | 3 578 706,18                  |
| 3.  | Szkoła Podstawowa z Oddziałami Integracyjnymi w Mrzeżynie         | 195 534,33 | 5 852 835,33  | 2 239 695,41                  |
| 4.  | Przedszkole z Oddziałami Integracyjnymi w Trzebiatowie            | 499 503,11 | 6 298 490,36  | 1 322 966,94                  |
|     | RAZEM   | 780 881,73 | 26 213 038,12 | 12 135 492,07                 |

Subwencja oświatowa MEiN w roku 2023 – 12 195 676,00zł ( w tym: SP1, SP2, SP Mrzeżyno, Przedszkole 12 135 492,07zł + Przedszkola Niepubliczne 60 183,79zł)  
Dotacja z budżetu państwa na wychowanie przedszkolne w 2023r. – 453 272,66zł

### 13.8. Działalność legislacyjna gminy w zakresie edukacji w 2023 roku

1. Uchwała Nr LVIII/436/23 z dnia 26.01.2023r. Rady Miejskiej w Trzebiatowie w sprawie określenia stawki za 1 kilometr przebiegu pojazdu przy rozliczeniu kosztów przewozu ucznia niepełnosprawnego do placówki oświatowej przez rodzica;
2. Uchwała Nr LXII/458/23 z dnia 13.04.2023r. Rady Miejskiej w sprawie utworzenia żłobka gminnego w Trzebiatowie oraz nadania mu statutu;
3. Uchwała Nr LXIII/471/23 z dnia 27.04.2023r. Rady Miejskiej w Trzebiatowie w sprawie określenia wysokości i zasad ustalania oraz rozliczania dotacji celowej dla podmiotów prowadzących żłobki, kluby dziecięce oraz instytucję dziennego opiekuna na terenie gminy Trzebiatów;
4. Uchwała Nr LXIV/478/23 z dnia 31.05.2023r. Rady Miejskiej w Trzebiatowie w sprawie ustalenia opłat za korzystanie z miejsc noclegowych w Szkolnym Schronisku Młodzieżowym w Trzebiatowie;
5. Uchwała Nr LXIV/479/23 z dnia 31.05.2023r. Rady Miejskiej w Trzebiatowie w sprawie określenia wymiaru godzin bezpłatnego nauczania, wychowania i opieki oraz określenia wysokości opłaty za korzystanie z wychowania przedszkolnego;





6. Uchwała Nr LXVI/492/23 z dnia 29.06.2023r. Rady Miejskiej w Trzebiatowie w sprawie określenia wysokości i zasad ustalania i rozliczania dotacji celowej dla podmiotów prowadzących żłobki lub kluby dziecięce lub zatrudniających dziennych opiekunów oraz opiekunów dziennych prowadzących działalność na własny rachunek na terenie gminy Trzebiatów.

W ramach kierownictwa wewnętrznego organ prowadzący wydał w roku 2023

- 24 Zarządzenia Burmistrza odnoszących się do sfery oświaty.

W 2023r. przeprowadzono 20 postępowań egzaminacyjnych na stopień awansu zawodowego nauczyciela mianowanego.



## 14. GOSPODARKA PRZESTRZENNA I OCHRONA ZABYTKÓW





### 14.1. Zagospodarowanie przestrzenne.

Gmina Trzebiatów pokryta jest w niemal 17% jej powierzchni obowiązującymi miejscowymi planami zagospodarowania przestrzennego (są to tereny zurbanizowane bądź przeznaczone pod zabudowę- planami nie objęto terenów użytkowanych rolniczo z wyjątkiem terenów pod inwestycje infrastrukturalne: gazociąg Baltic Pipe i elektrownie wiatrowe). Planami miejscowymi objęty jest cały pas nadmorski: Mrzeżyno, Rogowo, a także miejscowość Kłódkowo oraz w dużej części Trzebiatów: Stare Miasto i jego obrzeża, nowe tereny inwestycyjne przy drodze wylotowej do Kołobrzegu.

#### W 2023 r. uchwalono:

- zmianę miejscowego planu zagospodarowania przestrzennego miejscowości Mrzeżyno (Uchwała Nr LXIII/468/23 z 27 kwietnia 2023 r. opublikowana w Dz. Urzęd. Woj. z 2023 r, poz. 2895 z dnia 08 maja 2023 r.).
- zmianę miejscowego planu zagospodarowania przestrzennego dla obszaru położonego na północ od jeziora Resko Przymorskie w Rogowie (Uchwała Nr LXIII/469/23 z 27 kwietnia 2023 r. opublikowana w Dz. Urzęd. Woj. z 2023 r, poz. 2897 z dnia 08 maja 2023 r.).

#### W dniu 31.12.2023 r. trwały prace nad planami

#### i zmianami planów zainicjowanymi następującymi uchwałami:

- Uchwała Nr L/426/18 Rady Miejskiej w Trzebiatowie z dnia 30 maja 2018 r. w sprawie przystąpienia do sporządzenia miejscowego planu zagospodarowania przestrzennego dla działek: nr 160/6 i nr 159/1 oraz części działki nr 159/2 położonych w obrębie geodezyjnym Włodarka,
- Uchwała Nr XXXVII/287/21 Rady Miejskiej w Trzebiatowie z dnia 26 sierpnia 2021 r. w sprawie przystąpienia do sporządzenia miejscowego planu zagospodarowania przestrzennego dla działek nr 425/5 i 425/6 położonych w obrębie geodezyjnym Mrzeżyno-1,
- Uchwała Nr XXXVIII/298/21 Rady Miejskiej w Trzebiatowie z dnia 30 września 2021 r. w sprawie przystąpienia do sporządzenia zmiany Studium uwarunkowań i kierunków zagospodarowania przestrzennego gminy Trzebiatów,
- Uchwała Nr XXXIX/309/21 Rady Miejskiej w Trzebiatowie z dnia 28 października 2021 r. w sprawie przystąpienia do sporządzenia zmiany miejscowego planu zagospodarowania przestrzennego Mrzeżyna w obrębie geodezyjnym nr 2.

### 14.2. Ochrona zabytków.

W 2023 r. obowiązywał Gminny Program Opieki nad Zabytkami (GPOnZ) na lata 2019-2023 przyjęty uchwałą nr XV/108/19 Rady Miejskiej w Trzebiatowie z dnia 28 listopada 2019 r. Jednocześnie trwały prace nad opracowaniem Gminnego Programu Opieki nad Zabytkami (GPOnZ) na lata 2024-2027, który został pozytywnie zaopiniowany przez Zachodniopomorskiego Wojewódzkiego Konserwatora Zabytków w Szczecinie. Podstawowym celem sporządzenia i realizacji gminnych programów opieki nad zabytkami jest utrzymanie walorów krajobrazu kulturowego i zabytków na terenie władania samorządu, poprzez różnorodne działania służące utrzymaniu i poprawie stanu materialnej substancji zabytków, ich zagospodarowaniu w sposób odpowiadający wartościom



zabytkowym oraz działania zmierzające do podniesienia wiedzy o zabytkach i świadomości potrzeby utrzymania dziedzictwa kulturowego.

Od 2008 r. prowadzona jest gminna ewidencja zabytków (GEZ) zawierająca, zgodnie z art. 22 ust. 5 ww. ustawy: zabytki nieruchome wpisane do rejestru, inne zabytki nieruchome znajdujące się w wojewódzkiej ewidencji zabytków oraz inne zabytki nieruchome wyznaczone przez burmistrza i są to w szczególności: zabytkowe budynki, układy urbanistyczne, cmentarze, aleje drzew, stanowiska archeologiczne. GEZ prowadzone jest w formie kart adresowych i zawiera 551 kart adresowych dla zabytków nieruchomych i 261 kart adresowych dla stanowisk archeologicznych.

W 2023 r. kontynuowano prace związane z zadaniem pn. „Rewitalizacja całego placu rynkowego w Trzebiatowie wraz z przebudową przyległych ulic”, w wyniku których podpisano umowę z JAZ+Architekci Sp. z o.o. ul. Słupecka 9/17, 02-309 Warszawa KRS: 0001072456, NIP: 7010228004, REGON: 142297197 na sporządzenie dokumentacji projektowej - koszt: 581 913,00 zł brutto (środki własne).

W celu zahamowania procesów degradacji zabytków i doprowadzenie do poprawy stanu ich zachowania dofinansowane są prace remontowo - konserwacyjne przy zabytkach nie będących własnością gminy na mocy uchwały Nr X/91/07 Rady Miejskiej w Trzebiatowie z dnia 30.08.2007 r.

Tab. 14.1 OCHRONA ZABYTKÓW - Dotacje na zabytki udzielone z budżetu Gminy w 2023 r.

| Lp. | Podmiot otrzymujący dotację  | Zakres prac   | Rok  | Wysokość dotacji |
|-----|--|---|------|------------------|
| 1.  | Parafia Rzymskokatolicka p.w. Chrystusa Króla w Gosławiu                                     | Prace konserwatorskie przy kościele w Gosławiu              | 2023 | 20.000,00        |
| 2.  | Parafia Rzymskokatolicka p.w. Macierzyństwa NMP w Trzebiatowie                               | Prace renowacyjno - konserwatorskie w Farze Trzebiatowskiej | 2023 | 50.000,00        |
| 3.  | Parafia Rzymskokatolicka p.w. św. Józefa w Trzebuszu   | Prace remontowe w kościele parafialnym w Trzebuszu          | 2023 | 30.000,00        |
| 4.  | Parafia Rzymskokatolicka p.w. św. Ap. Piotra i Pawła w Mrzeżynie                             | Prace remontowe w zabytkowym kościele filialnym w Robach    | 2023 | 20.000,00        |
| 5.  | Świetlica Związku Ukraińców w Polsce położonej w Trzebiatowie przy ul. Śluzowej 21           | Prace remontowe   | 2023 | 20.000,00        |
| 6.  | Wspólnota Mieszkaniowa przy ul. Rynek 15 (obiekt częściowo jest własnością Gminy Trzebiatów) | Remont elewacji frontowej oraz bramy przejazdowej budynku   | 2023 | 180.000,00       |





Jednocześnie w 2023 r. pozyskano środki zewnętrzne na prace konserwatorskie, restauratorskie lub roboty budowlane przy zabytku wpisanym do rejestru zabytków lub znajdującym się w gminnej ewidencji zabytków, następującym podmiotom zlokalizowanym na terenie gminy Trzebiatów:

Tab. 14.2 OCHRONA ZABYTKÓW - wysokość pozyskanych dofinansowań

| L.p. | Podmiot otrzymujący dotację   | Zakres prac   | Wysokość dotacji   |
|------|---|---|--|
| 1.   | Gmina Trzebiatów<br>Rynek 1<br>72-320 Trzebiatów                              | Przebudowa, rozbudowa i zmiana sposobu użytkowania zespołu obiektów zabytkowego młyna gospodarczego | 896 609,25 zł<br>(całkowita kwota dotacji 1.732.919,33 zł uzyskana w latach 2022-2023) Rządowy Fundusz Inwestycji Lokalnych (RFIL) |
|      |   | Remont kapitalny zabytkowego mostu nad Regą w miejscowości Trzebiatów                               | 8 000 000,00 zł<br>Rządowy Fundusz Polski Ład: Program Inwestycji Strategicznych   |
|      |   | Renowacja elewacji zabytkowego Pałacu w Trzebiatowie  | 500 000,00 zł<br>Rządowy Fundusz Polski Ład: Program Inwestycji Strategicznych   |
|      |   | Rewitalizacja Parku Miejskiego w Trzebiatowie   | 150 000,00 zł<br>Rządowy Fundusz Polski Ład: Program Inwestycji Strategicznych   |
|      |   | Remont i rewitalizacja wieży zegarowej Ratusza w Trzebiatowie                                       | 500 000,00 zł<br>Rządowy Fundusz Polski Ład: Program Inwestycji Strategicznych   |
|      |   | Zabezpieczenie więźby dachowej w budynku „Domu Kultury”   | 500 000,00 zł<br>Rządowy Fundusz Polski Ład: Program Inwestycji Strategicznych   |
| 2.   | Trzebiatowski Ośrodek Kultury<br>ul. Wojska Polskiego 67<br>72-320 Trzebiatów | Remont dachu  | 219 000,00 zł<br>Ministerstwo Kultury i Dziedzictwa Narodowego w ramach programu Ochrona Zabytków                                  |



## 15. DEMOGRAFIA





Tab. 15.1 DEMOGRAFIA - LICZBA MIESZKAŃCÓW

| Rok         | Trzebiatów | Mrzeżyno | Pozostałe miejscowości | Razem |
|-------------|------------|----------|------------------------|-------|
| <b>2017</b> | 9635       | 1375     | 4778                   | 15788 |
| <b>2018</b> | 9514       | 1351     | 4725                   | 15590 |
| <b>2019</b> | 9362       | 1324     | 4679                   | 15365 |
| <b>2020</b> | 9250       | 1279     | 4602                   | 15131 |
| <b>2021</b> | 9067       | 1215     | 4554                   | 14836 |
| <b>2022</b> | 9016       | 1199     | 4491                   | 14706 |
| <b>2023</b> | 8890       | 1187     | 4442                   | 14519 |

Tab. 15.2 DEMOGRAFIA - DANE O URODZENIACH, MAŁŻEŃSTWACH I ZGONACH

| Rok         | Urodzenia | Zawarte małżeństwa | Zgony |
|-------------|-----------|--------------------|-------|
| <b>2017</b> | 145       | 124                | 204   |
| <b>2018</b> | 142       | 125                | 187   |
| <b>2019</b> | 102       | 117                | 180   |
| <b>2020</b> | 107       | 84                 | 226   |
| <b>2021</b> | 104       | 100                | 220   |
| <b>2022</b> | 90        | 86                 | 228   |
| <b>2023</b> | 73        | 92                 | 180   |

Tab. 15.3 DEMOGRAFIA - MĘŻCZYŹNI – TRZEBIATÓW

| Rok         | Od 0 r.ż do 18 r.ż | Od 19 r.ż - | Razem |
|-------------|--------------------|-------------|-------|
| <b>2017</b> | 880                | 3872        | 4752  |
| <b>2018</b> | 867                | 3822        | 4689  |
| <b>2019</b> | 832                | 3777        | 4609  |
| <b>2020</b> | 824                | 3743        | 4567  |
| <b>2021</b> | 806                | 3666        | 4472  |
| <b>2022</b> | 765                | 3687        | 4452  |
| <b>2023</b> | 784                | 3612        | 4396  |

Tab. 15.4 DEMOGRAFIA - KOBIETY – TRZEBIATÓW



| Rok  | Od 0 r.ż do 18 r.ż | Od 19 r.ż - | Razem |
|------|--------------------|-------------|-------|
| 2017 | 878                | 4005        | 4883  |
| 2018 | 870                | 3854        | 4724  |
| 2019 | 843                | 3908        | 4751  |
| 2020 | 826                | 3853        | 4679  |
| 2021 | 832                | 3765        | 4597  |
| 2022 | 807                | 3758        | 4565  |
| 2023 | 780                | 3716        | 4496  |

Tab. 15.5 DEMOGRAFIA - MĘŻCZYŹNI – MRZEŻYNO

| Rok  | Od 0 r.ż do 18 r.ż | Od 19 r.ż - | Razem |
|------|--------------------|-------------|-------|
| 2017 | 119                | 569         | 668   |
| 2018 | 118                | 564         | 682   |
| 2019 | 97                 | 562         | 659   |
| 2020 | 89                 | 540         | 629   |
| 2021 | 78                 | 515         | 593   |
| 2022 | 73                 | 508         | 581   |
| 2023 | 75                 | 499         | 574   |

Tab. 15.6 DEMOGRAFIA - KOBIETY – MRZEŻYNO

| Rok  | Od 0 r.ż do 18 r.ż | Od 19 r.ż - | Razem |
|------|--------------------|-------------|-------|
| 2017 | 110                | 557         | 667   |
| 2018 | 113                | 555         | 668   |
| 2019 | 106                | 557         | 663   |
| 2020 | 107                | 541         | 648   |
| 2021 | 103                | 516         | 619   |
| 2022 | 94                 | 524         | 618   |
| 2023 | 96                 | 516         | 612   |







## 16. FINANSE





Budżet gminy to coroczny plan dochodów, wydatków, przychodów i rozchodów. Projekt budżetu jest przygotowywany przez Burmistrza we współpracy z zastępcą burmistrza, sekretarzem, skarbnikiem i kierownikami poszczególnych referatów Urzędu Miejskiego oraz kierownikami i dyrektorami gminnych jednostek organizacyjnych.

Projekt budżetu i Wieloletniej Prognozy Finansowej, jest przesyłany do zaopiniowania przez Regionalną Izbę Obrachunkową. O ostatecznym jego kształcie decydują radni w głosowaniu. Zgodnie z przepisami, uchwała budżetowa powinna zostać podjęta do końca roku poprzedzającego dany rok budżetowy. Należy pamiętać, że jest to plan, więc naturalne jest, że w ciągu roku wprowadzane są do niego mniejsze lub większe zmiany.

Po zakończeniu roku, radni oceniają wykonanie budżetu przez burmistrza, na tej podstawie udzielając – lub nie – absolutorium.

## 16.1. Podstawowe parametry

### Dochody budżetu:

Dochody samorządu składają się z dochodów własnych, dotacji celowych i subwencji ogólnych z budżetu państwa. Dla budżetu gminy Trzebiatów największymi źródłami dochodów są: podatki i opłaty lokalne, dotacje z budżetu państwa na realizację zadań z zleconych (przede wszystkim dotyczące działów „Opieki społecznej” i „Rodziny”), subwencje z budżetu państwa.

Plan i wykonanie dochodów budżetu gminy na dzień 31 grudnia 2022 r. przedstawia się następująco:

- dochody – plan – 121.291.832,36 zł, wykonanie – 117.114.313,08 zł, tj. 96,56 %, w tym:

- dochody bieżące plan – 89.368.779,54 zł; wykonanie – 88.638.760,66 zł, tj. 99,18 %
- dochody majątkowe – 31.923.052,82 zł; wykonanie – 28.475.552,42 zł, tj. 89,20 %

Natomiast plan i wykonanie dochodów gminy na dzień 31 grudnia 2023 r. to:

- dochody – plan – 96.229.017,55 zł, wykonanie – 98.994.142,60 zł, tj. 102,88%, w tym:

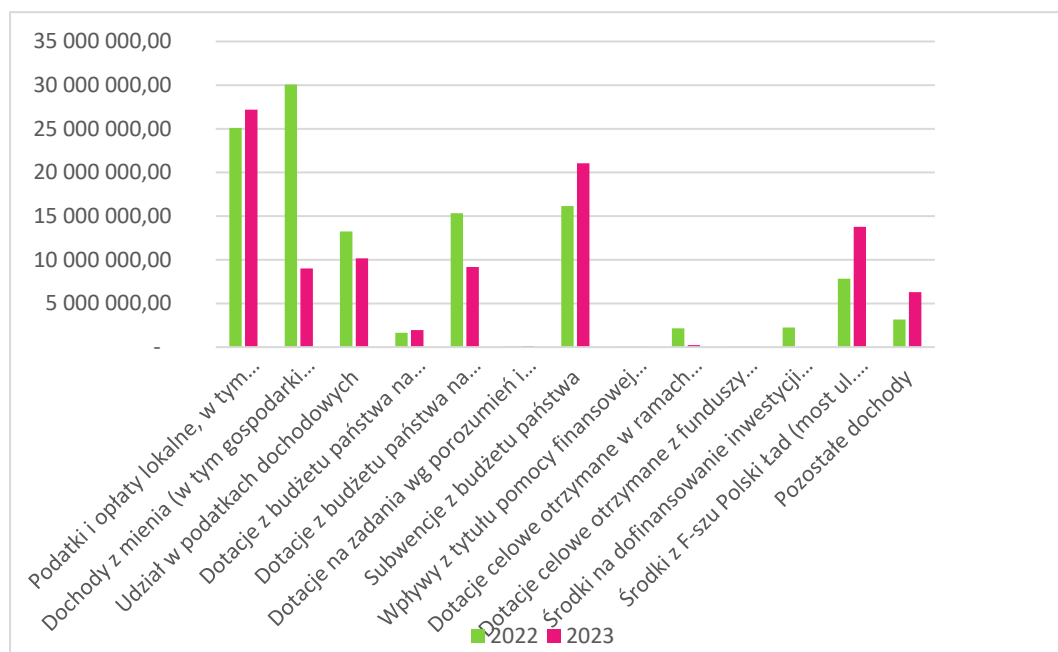
- dochody bieżące plan – 77.549.908,18 zł; wykonanie – 80.392.837,45 zł, tj. 103,67%
- dochody majątkowe – 18.679.109,37 zł; wykonanie – 18.601.305,15 zł, tj. 99,58%



Tab. 16.1 FINANSE - Dochody wg źródeł pochodzenia w latach 2022 i 2023

| Dochody wg źródeł pochodzenia   | 2022                         | 2023                        |
|---|------------------------------|-----------------------------|
| Podatki i opłaty lokalne, w tym związane z gosp. odpadami   | 25.101.221,80                | 27.196.085,28               |
| Dochody z mienia (w tym gospodarki mieszkaniowej)   | 30.072.330,53                | 9.011.858,15                |
| Udział w podatkach dochodowych  | 13.248.903,09                | 10.155.234,00               |
| Dotacje z budżetu państwa na zadania własne i inwestycje  | 1.650.326,10                 | 1.947.313,62                |
| Dotacje z budżetu państwa na zadania zlecone  | 15.339.204,65                | 9.166.471,53                |
| Dotacje na zadania wg porozumień i umów między jst na realizację zadań własnych bieżących i majątkowych   | 94.000,00                    | 112.800,00                  |
| Subwencje z budżetu państwa   | 16.155.712,00                | 21.053.927,85               |
| Wpływy z tytułu pomocy finansowej udzielanej pomiędzy jst   | 51.886,81                    | 30.000,00                   |
| Dotacje celowe otrzymane w ramach programów finansowanych z udziałem środków europejskich i z budżetu państwa   | 2.145.321,13                 | 234.534,00                  |
| Dotacje celowe otrzymane z funduszy celowych  | 24.590,40                    | 6.610,80                    |
| Środki na dofinansowanie inwestycji pozyskane z innych źródeł   | 2.244.665,15                 |                             |
| Środki z F-szu Polski Ład (most ul. Dworcowa; Droga Trzebusz; Budowa kanalizacji na os. Kołobrzeskim);<br>środki z RFRD - remont ul. Zagórskiej i II Pułku Ułanów | 7.830.458,87                 | 13.781.884,22               |
| Pozostałe dochody   | 3.155.692,55                 | 6.297.423,15                |
| Razem   | <b><u>117.114.313,08</u></b> | <b><u>98.994.142,60</u></b> |

Wyk. 16.1 FINANSE - analiza porównawcza wielkości dochodów roku 2023 względem roku 2022







Powyższe dane obrazują, że największymi dochodami budżetu gminnego są podatki i opłaty lokalne, stanowiące 27,5% ogółu dochodów, drugą co do wielkości pozycją generującą dochody gminy są subwencje z budżetu państwa stanowiące 21,3% ogółu dochodów natomiast pozycja trzecia stanowiąca 13,9% dochodów gminy to środki na dofinansowanie własnych inwestycji i remontów w gminie pozyskane z innych źródeł (POLSKI ŁAD i Rządowy Fundusz Rozwoju Dróg).

### **Wydatki budżetu:**

Uchwała budżetowa określa, na jakie cele i w jakiej wysokości wydajemy publiczne pieniądze. Można je podzielić na wydatki bieżące i inwestycyjne (majątkowe).

Wydatki bieżące to te związane z działalnością urzędu i jednostek gminnych, np. oświaty, pomocy społecznej, rodziny, instytucji kultury, utrzymaniem obiektów publicznych, oświetleniem dróg, sprzątnięciem miasta, gospodarowaniem odpadami, zarządzaniem portem itd. Kwoty przeznaczane na te cele wzrastają w każdym roku budżetowym. (największym obciążeniem budżetu gminnego jest gminna oświata, opieka społeczna i rodzina).

W przypadku wydatków inwestycyjnych, kwoty wydatków różnią się w poszczególnych latach. Wynika to z liczby i wielkości zaplanowanych zadań inwestycyjnych, co często jest związane z pozyskaniem dodatkowych pieniędzy z zewnętrznych źródeł finansowania.

Plan i wykonanie wydatków budżetu gminy na dzień 31 grudnia 2022 r. przedstawia się następująco:

- wydatki – plan – 130.313.010,43 zł, wykonanie – 102.424.040,54 zł, tj. 78,60 % w tym:

- wydatki bieżące – plan – 91.954.982,35 zł, wykonanie – 84.495.817,56 zł, tj. 91,89 %
- wydatki majątkowe – plan – 38.358.028,08 zł, wykonanie – 17.928.222,98 zł, tj. 46,74 %

Plan i wykonanie wydatków budżetu gminy na dzień 31 grudnia 2023 r. przedstawia się następująco:

- wydatki – plan – 121.955.295,83 zł, wykonanie – 109.177.845,88 zł, tj. 89,52 % w tym:

- wydatki bieżące – plan – 85.861.771,25 zł, wykonanie – 78.646.796,56 zł, tj. 91,60%
- wydatki majątkowe – plan – 36.093.524,58 zł, wykonanie – 30.531.049,32 zł, tj. 84,59%

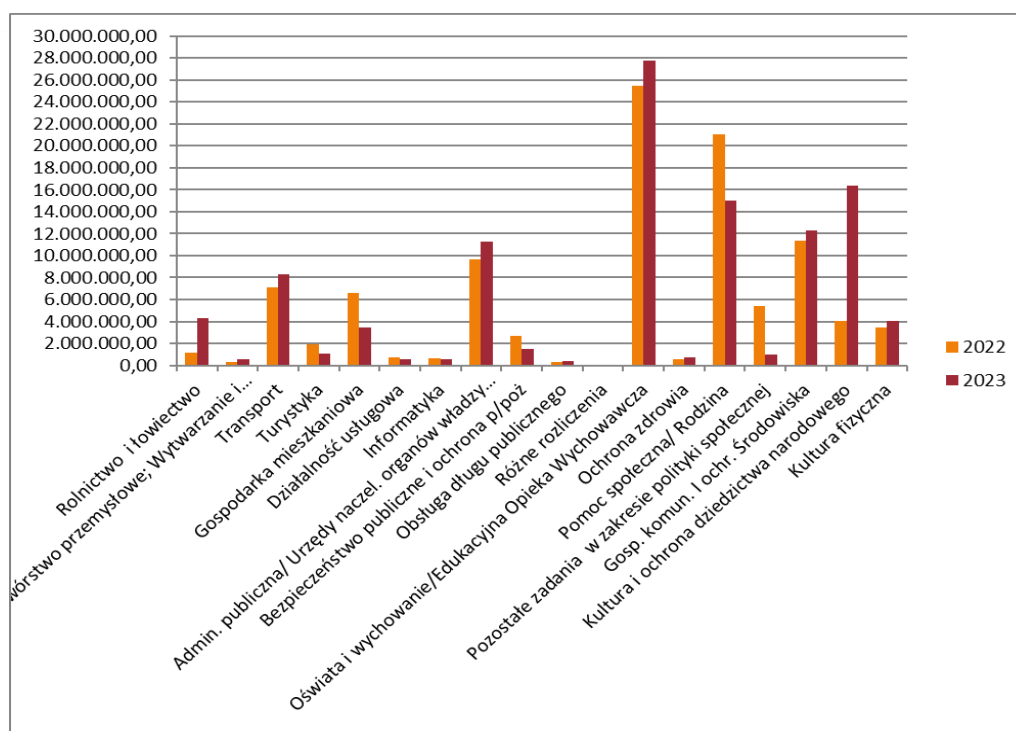


Tab. 16.2 FINANSE - Rodzaje wydatków według działów w latach 2022 i 2023

| Dział          | Rodzaj wydatków   | 2022                  | 2023                  |
|----------------|---|-----------------------|-----------------------|
| <b>010</b>     | Rolnictwo i łowiectwo   | 1.131.178,87          | 4.288.342,79          |
| <b>150/400</b> | Przetwórstwo przemysłowe; Wytwarzanie i zaopatrywanie w energię elektryczną, gaz i wodę               | 307.148,49            | 535.219,40            |
| <b>600</b>     | Transport   | 7.144.329,14          | 8.295.354,76          |
| <b>630</b>     | Turystyka   | 1.921.537,79          | 1.067.650,00          |
| <b>700</b>     | Gospodarka mieszkaniowa   | 6.577.197,39          | 3.467.904,57          |
| <b>710</b>     | Działalność usługowa  | 721.138,78            | 585.566,88            |
| <b>720</b>     | Informatyka   | 624.435,36            | 555.432,33            |
| <b>750/751</b> | Admin. publiczna/ Urzędy naczel. organów władzy państwowej, kontroli i ochrony prawa oraz sądownictwa | 9.626.329,90          | 11.303.980,74         |
| <b>754</b>     | Bezpieczeństwo publiczne i ochrona p/poż  | 2.717.516,50          | 1.473.671,20          |
| <b>757</b>     | Obsługa długu publicznego   | 340.420,80            | 416.898,00            |
| <b>758</b>     | Różne rozliczenia   | 0,00                  | 0,00                  |
| <b>801/854</b> | Oświata i wychowanie/Edukacyjna Opieka Wychowawcza  | 25.433.893,73         | 27.796.947,58         |
| <b>851</b>     | Ochrona zdrowia   | 553.977,70            | 732.327,26            |
| <b>852/855</b> | Pomoc społeczna/ Rodzina  | 21.084.564,69         | 14.998.266,88         |
| <b>853</b>     | Pozostałe zadania w zakresie polityki społecznej  | 5.408.559,18          | 959.317,50            |
| <b>900</b>     | Gosp. komun. i ochr. środowiska   | 11.393.152,30         | 12.301.977,57         |
| <b>921</b>     | Kultura i ochrona dziedzictwa narodowego  | 4.029.391,77          | 16.389.561,57         |
| <b>926</b>     | Kultura fizyczna  | 3.409.268,15          | 4.009.426,85          |
| OGÓŁEM         |   | <b>102.424.040,54</b> | <b>109.177.845,88</b> |



Wyk. 16.2 FINANSE - analiza porównawcza wielkości wydatków roku 2023 względem roku 2022



Z powyższych wyliczeń wynika, że Gmina z ogółu wydatków budżetu w 2023 r. najwięcej wydatkowała na:

1. „Oświatę i wychowanie” oraz „Edukacyjną opiekę wychowawczą” (dział 801 i 854) – 25,46%
2. „Kulturę i ochronę dziedzictwa narodowego” (dział 921) – 15,01%
3. „Pomoc społeczną” i „Rodzinę” (dział 852 i 855) – 13,74%

W 2023 r. Gmina Trzebiatów realizowała również zadania związane z wydatkami, które powstały w związku z wojną w Ukrainie, zadania te były finansowane z Funduszu Pomocy Ukrainie. Na te zadania realizowane przez Ośrodek Pomocy Społecznej, Urząd, Szkoły i Przedszkole wydatkowano 115.003,28 zł (wypłata dodatku 40zł na utrzymanie i zakwaterowanie osoby z Ukrainy, nadanie PESEL, świadczenia jednorazowe 300+, pomoc psychologiczna, wyżywienie dzieci i młodzieży, świadczenia rodzinne, zadania oświatowe).

Gmina Trzebiatów na realizację zadań ze środków otrzymanych z Funduszu Przeciwdziałania COVID 19 wydatkowała kwotę 3.091.241,08zł (Budowa oczyszczalni Wlewo, przebudowa młyna, dodatki węglowe, elektryczne, refundacja podatku VAT i inne).

**Zadłużenie Gminy Trzebiatów w latach 2021-2025**

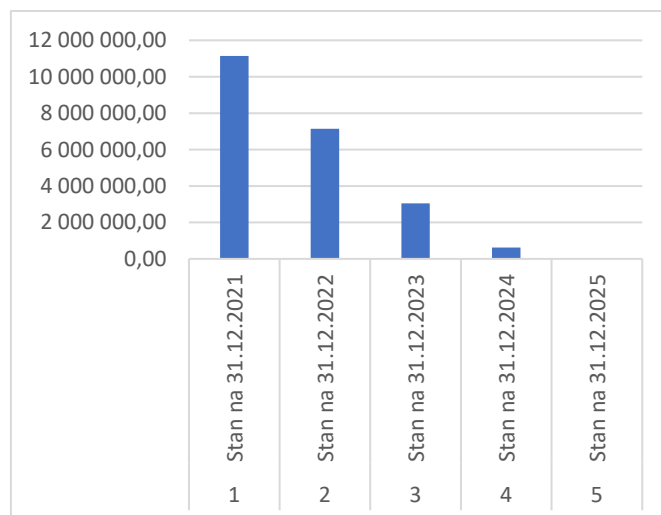
Na 31 grudnia 2023 r. Gmina zadłużona była na kwotę 3.046.109,45 zł z tytułu zaciągniętych długoterminowych pożyczek, emisji obligacji i wykupu wierzytelności, w tym:

1. Wyemitowane obligacje na kwotę 2.480.000,00 zł.
2. Kwoty wykupione przez banki z umów wierzytelności na kwotę – 566.109,45 (Gmina we wcześniejszych latach podpisała dwie umowy na wykup wierzytelności), w tym:
  - 20 marca 2009 r. umowę dotyczącą budowy hali sportowej w Mrzeżynie.  
Na 31.12.2023 roku zobowiązanie to opiewa na kwotę 333.474,62 zł,
  - 12 kwietnia 2010 r. umowę dotyczącą budowy dwóch budynków komunalnych.  
Na 31.12.2023 roku zobowiązanie to opiewa na kwotę 232.634,83 zł.

Tab. 16.3 FINANSE - Stan zadłużenia wraz z prognozą zadłużenia

| Lp. | Zadłużenie Gminy w latach 2021-2025 | Kwota długu   |
|-----|-------------------------------------|---------------|
| 1   | Stan na 31.12.2021                  | 11.142.320,33 |
| 2   | Stan na 31.12.2022                  | 7.144.214,89  |
| 3   | Stan na 31.12.2023                  | 3.046.109,45  |
| 4   | Stan na 31.12.2024                  | 618.422,15    |
| 5   | Stan na 31.12.2025                  | 0,00          |

Wyk. 16.3 FINANSE - Stan zadłużenia wraz z prognozą zadłużenia









## 17. REALIZACJA PODATKÓW I OPŁAT LOKALNYCH





## 17.1. Podział podatków

**Podatki i opłaty lokalne stanowią bardzo ważny składnik dochodów budżetu gminy.**

**Do grupy tej należą:**

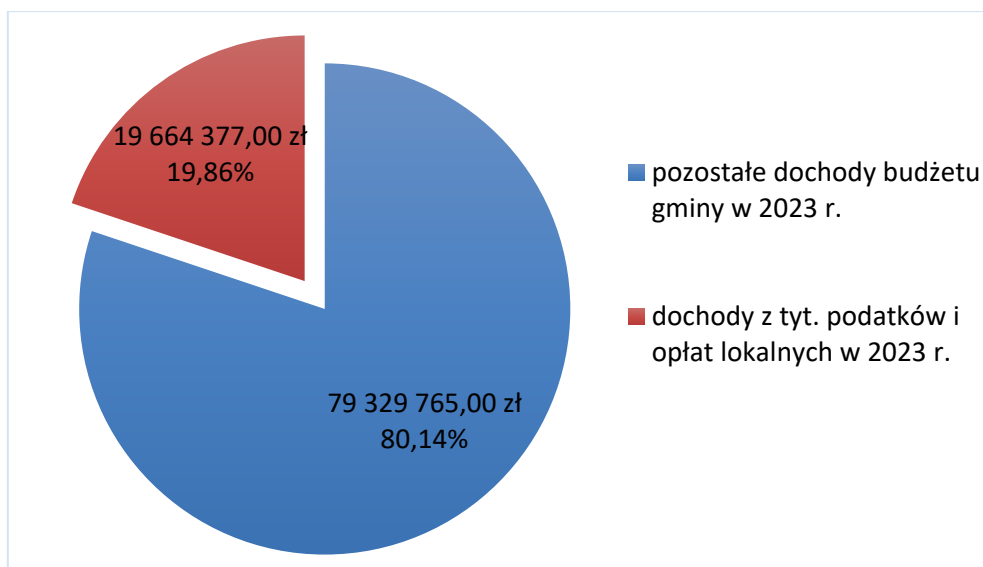
- podatek od nieruchomości
- podatek rolny
- podatek leśny
- podatek od środków transportowych
- opłata targowa
- opłata miejscowa
- wpływy z odsetek
- rekompensaty z tyt. utraconych dochodów

## 17.2. Udział podatków w budżecie gminy

**Udział dochodów z tyt. podatków i opłat lokalnych w ogólnej kwocie dochodów budżetowych prezentuje się następująco:**

|   |                  |
|---|------------------|
| • dochody budżetu gminy 2023r               | 98.994.142,00 zł |
| • dochody z tyt. podatków i opłat lokalnych | 19.664.377,00zł  |
| • Udział w budżecie na poziomie             | 19,86 %          |

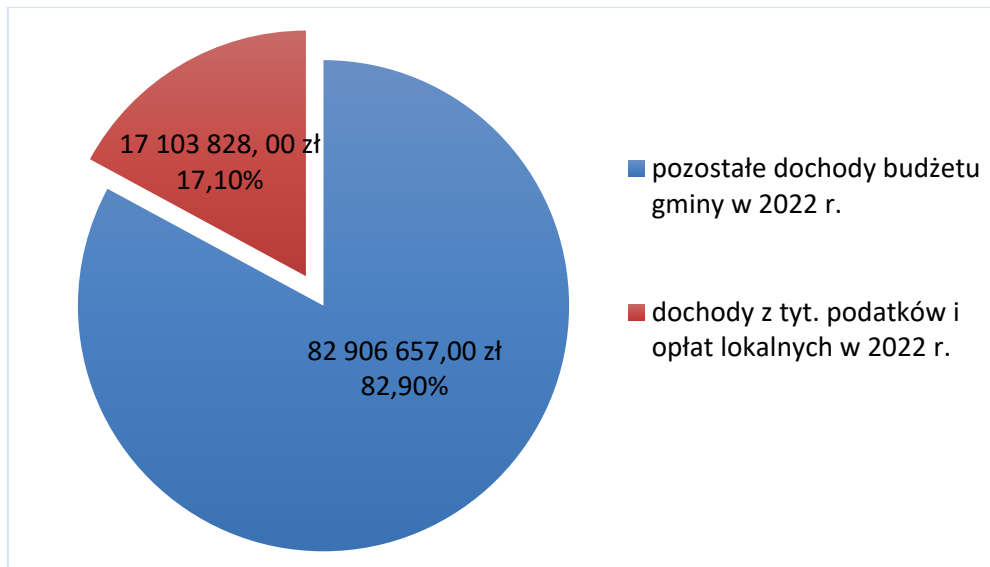
Wyk. 17.1 PODATKI - Udział podatków w budżecie gminy w roku 2023



**Dla porównania – 2022 r.**

- dochody budżetu gminy 100.010.485,00 zł
- dochody z tyt. podatków i opłat lokalnych 17.103,828,00 zł.
- udział % 17,10 %

Wyk. 17.2 PODATKI - Udział podatków w budżecie gminy w roku 2022

**17.3. Struktura wpływów z podatków i opłat lokalnych**

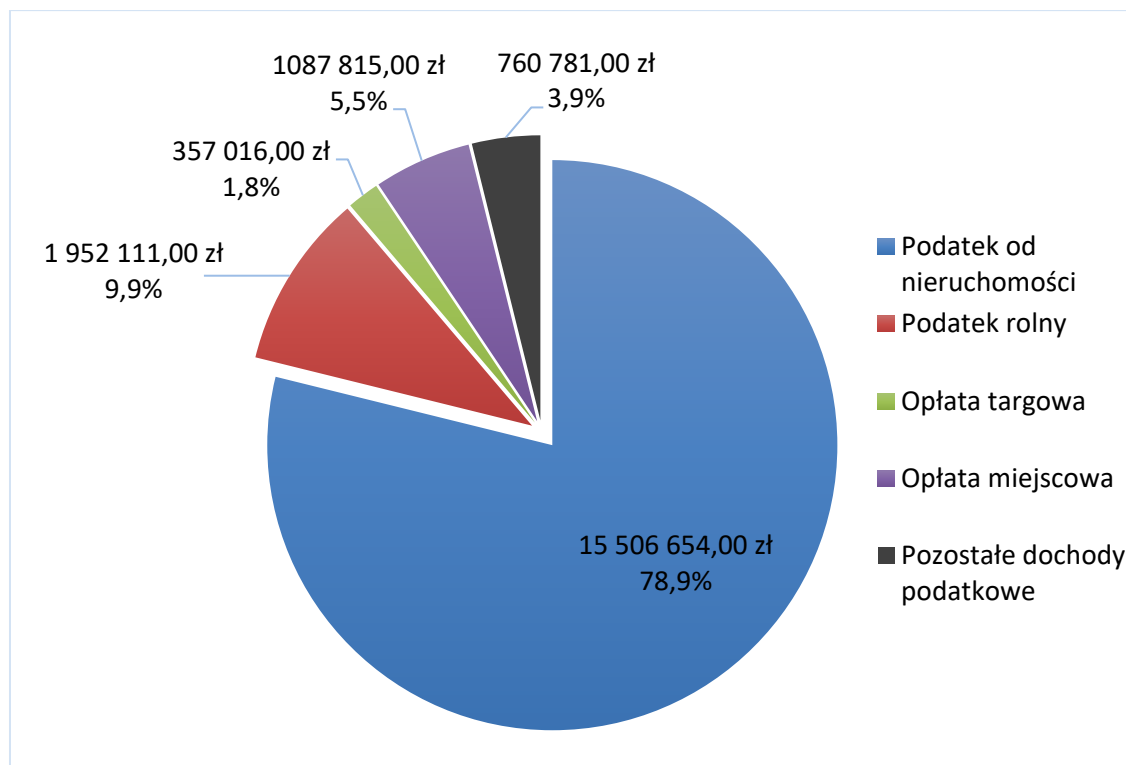
W ogólnej kwocie dochodów otrzymanych z tyt. podatków i opłat lokalnych największe wpływy otrzymywane są z tytułu podatku od nieruchomości, rolnego oraz opłaty miejscowej.

Tab. 17.1 PODATKI - łączna kwota wpływów z tyt. podatków i opłat lokalnych w 2023 r.

| Rodzaj podatku/opłaty            | Kwota wpływów<br>w zł | % udział w dochodach<br>podatkowych |
|----------------------------------|-----------------------|-------------------------------------|
| Podatek od nieruchomości         | 15.506.654,00         | 78,9                                |
| Podatek rolny                    | 1.952.111,00          | 9,9                                 |
| Podatek leśny                    | 199.004,00            | 1,0                                 |
| Podatek od śr. transportowych    | 202.987,00            | 1,0                                 |
| Opłata targowa                   | 357.016,00            | 1,8                                 |
| Opłata miejscowa                 | 1.087.815,00          | 5,5                                 |
| Odsetki                          | 111.253,00            | 0,6                                 |
| Rekompensaty utraconych dochodów | 247.537,00            | 1,3                                 |
| razem                            | 19.664.377,00         | 100                                 |



Wyk. 17.3 PODATKI - łączna kwota wpływów z tyt. podatków i opłat lokalnych w 2023 r.

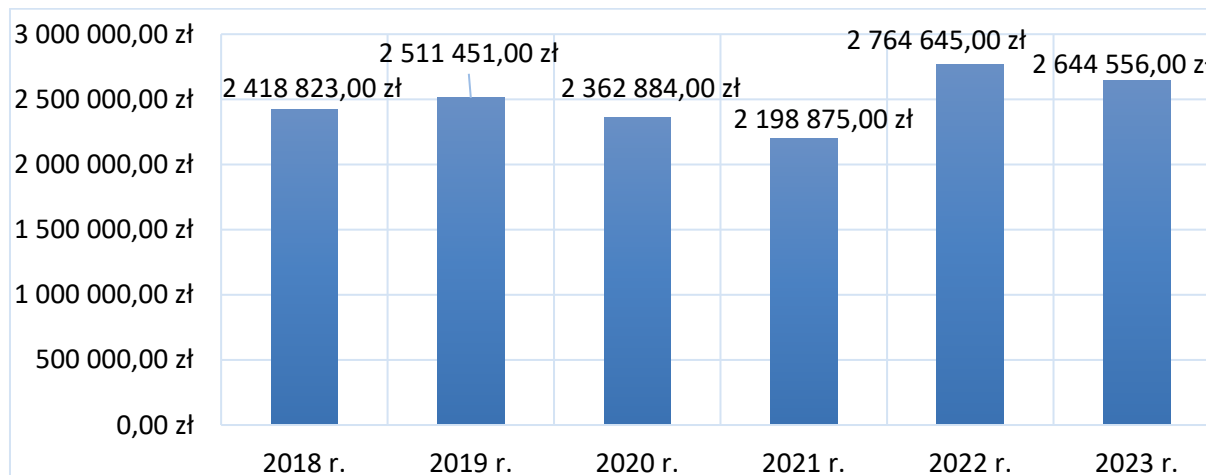


#### 17.4. Zaległości w spłacie podatków i opłat lokalnych w 2023 r.

**W 2023 r. – 2.644.556,00 zł**

- W 2022 r. 2.764.645,00 zł
- W 2021 r. 2.198.875,00 zł.
- W 2020 r. 2.362.884,00 zł
- W 2019 r. 2.511.451,00 zł
- W 2018 r. 2.418.823,00 zł.

Wyk. 17.4 PODATKI - Zaległości w spłacie podatków i opłat lokalnych w 2023 r.





## 17.5. Opłata miejscowa

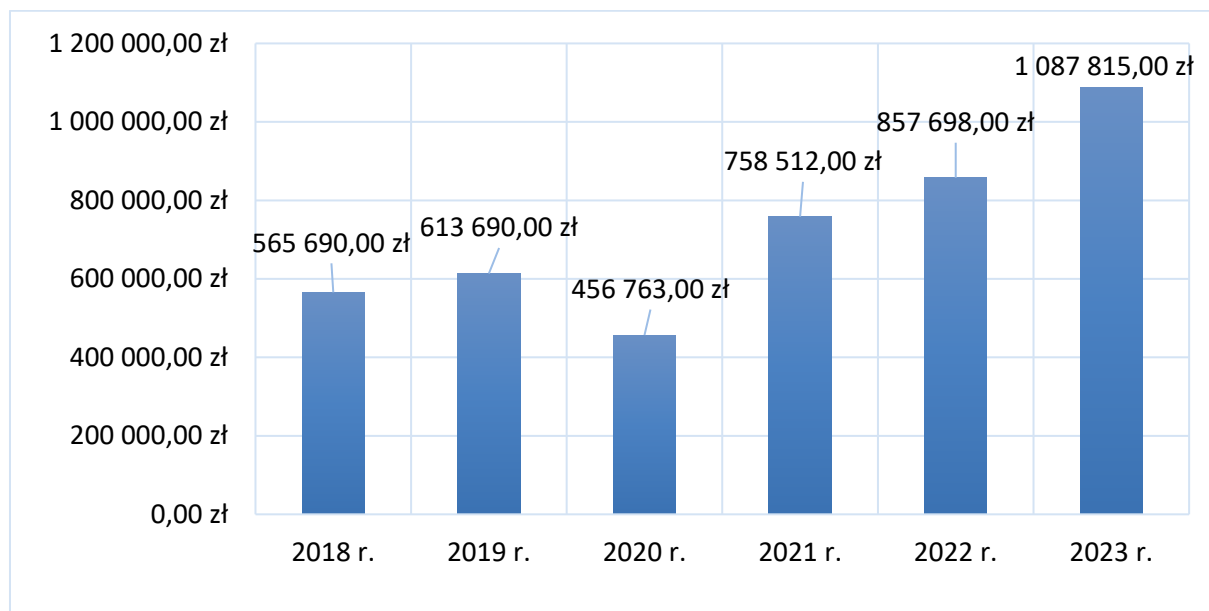
Systematycznie wzrastają wpływy z opłaty miejscowej co świadczy o rozwoju bazy noclegowej w Mrzeżynie i Rogowie, zwiększającej się liczbie turystów wypoczywających nad polskim morzem. Wzrost ten został przerwany przez pandemię, obecnie obserwujemy systematyczny duży wzrost wpływów.

Wpływy z opłaty miejscowej na przestrzeni ostatnich 5 lat.

W 2023 r. - 1.087.815,00 zł.

- W 2022 r. 857.698,00 zł
- W 2021 r. 758.512,00 zł
- W 2020 r. 456.763,00 zł
- W 2019 r. 613.690,00 zł
- W 2018 r. 565.690,00 zł.

Wyk. 17.5 PODATKI - Wpływy z opłaty miejscowej na przestrzeni ostatnich 5 lat.









## 18. INWESTYCJE I WAŻNIEJSZE REMONTY.





**1. „Budowa lokalnej oczyszczalni ścieków w Sadlnie wraz z budową sieci kanalizacji sanitarnej wraz z przyłączami w Gminie Trzebiatów”.**

Przedmiotem zamierzenia budowlanego jest budowa lokalnej oczyszczalni ścieków w miejscowości Sadlno wraz z budową i przebudową istniejącej kanalizacji sanitarnej z przyłączami oraz wykonanie kanalizacji sanitarnej wraz z pięcioma przepompowniami sieciowymi z rurociągami tłocznymi. Tereny przepompowni ścieków zostaną ogrodzone i wykonane zostaną szutrowe nawierzchnie utwardzone. Wykonane zostanie oświetlenie terenu wszystkich przepompowni. Ścieki oczyszczone będą odprowadzane do Strugi Sadlno kanałem z rur D200PCV. W celu doprowadzenia wody do projektowanej oczyszczalni ścieków wykonany zostanie wodociąg z rur D90 PE. Woda będzie wykorzystywana na cele technologiczne i utrzymania czystości na terenie oczyszczalni ścieków. Istniejący wodociąg w działce nr 202 zostanie przełożony. Wodociąg wykonany zostanie z rur D90PE PE100, SDR17, PN10.

Celem nadrzędnym przedmiotowej inwestycji i jest osiągnięcie wymaganych parametrów ścieków oczyszczonych. Oczyszczalnia będzie funkcjonować bezobsługowo z doraźnym nadzorem konserwatorskim i technologicznym.

- Wartość umowy: 4.292.192,92 zł. brutto
- Realizacja odbywa się z udziałem dofinansowania inwestycji Rządowego Funduszu Polski Ład: Program Inwestycji Strategicznych (Edycja 3 – PGR)
- Planowany termin wykonania przedmiotu umowy: maj 2024 r.



Zdj. 18.1 INWESTYCJE - Oczyszczalnia ścieków w Sadlnie

## **2. „Przebudowa drogi wewnętrznej wraz z budową kanalizacji deszczowej w m. Trzebusz”.**

Przedmiotem zamówienia była przebudowa dróg gminnych w m. Trzebusz. Inwestycja dotyczyła dróg położonych na zachód od drogi wojewódzkiej nr 109 (dz. 494/10, 507, 498 obręb Trzebusz). Zakres robót dotyczył przebudowy istniejących dróg, przebudowy istniejących wjazdów, zatoki oraz 10 stanowisk postojowych zlokalizowanych w bliskim sąsiedztwie kościoła, jak również chodnik, pozwalający bezpiecznie przejść w jego kierunku jak i przystanku autobusowego. Nawierzchnię jezdni wykonano z mieszanki mineralno-bitumicznej, nawierzchnie chodników i zjazdów – z kostki betonowej, parkingi, zabruki i zatokę – z brukowca rozbiórkowego.

- Wartość umowy: 2.749.050,00 zł. brutto
- Realizacja odbyła się z udziałem dofinansowania inwestycji Rządowego Funduszu Polski Ład: Program Inwestycji Strategicznych.
- Termin wykonania przedmiotu umowy: 15.09.2023 r.



Zdj. 18.2 INWESTYCJE - Droga w Trzebuszu

## **3. „Modernizacja hali sportowej w Trzebiatowie – budowa kotłowni gazowej”.**

Przedmiotem zamówienia była budowa kotłowni gazowej - kaskada dwóch kotłów gazowych z montażem grupy pompowej pod perspektywiczny trzeci kocioł, budowa wewnętrznej instalacji gazowej dla celów zasilania jednostek kotłowych, budowa zewnętrznej instalacji gazowej na potrzeby przygotowania cwu, ogrzewania pomieszczeń i przygotowania posiłków, wykonanie instalacji odprowadzania skroplin oraz budowa komina wentylacyjnego. Dotychczasowo budynek zasilany był w energię cieplną dla celów ogrzewania i produkcji ciepłej wody użytkowej za pośrednictwem kotłów na paliwo stałe, ze względów ekonomicznych oraz zużycia istniejących urządzeń, nowa kotłownia



zasilana paliwem gazowym, została zamontowana w istniejącym pomieszczeniu, w związku z tym dokonano również montażu urządzeń współpracujących pomiędzy kotłownią zasilaną paliwem stałym, a kotłownią zasilaną paliwem gazowym, pracującą na kotłach kondensacyjnych z zamkniętą komorą spalania o mocy 100kW.

Zamontowany nowy kocioł kondensacyjny jest optymalnym rozwiązaniem zracjonalizowania gospodarki ciepłem, a wysoka sprawność, trwałość oraz wysoki poziom techniczny odpowiada aktualnym standardom.

- Wartość umowy: 195.432,56 zł. brutto
- Termin wykonania przedmiotu umowy: 22.12.2023 r.



Zdj. 18.3 INWESTYCJE - Kaskada dwóch kotłów gazowych, Hala Sportowa, ul. Sportowa 19 w Trzebiatowie.



#### 4. „Budowa placu zabaw przy Pałacu w Trzebiatowie”.

Przedmiotem inwestycji była budowa placu zabaw dla dzieci z urządzeniami do zabaw ruchowych i sprawnościowych na świeżym powietrzu oraz urządzeniami treningowymi siłowni zewnętrznej na części działki 135/9 przy Pałacu w Trzebiatowie, ul. Wojska Polskiego 67.

Aktualnie plac dzieli się na dwie części zabawową i rekreacyjną. Pierwsza z nich wyposażona została w: zestaw sprawnościowo-zabawowy „Zamek”, huśtawkę wahadłową „Bocianie gniazdo”, bujak sprężynowy, huśtawkę. Na drugiej znajdują się urządzenia fitness: orbitrek i rotory.

Zmianie uległy również powierzchnie terenowe placu: piaskowa w polu urządzeń zabawowych oraz żwirowa w polu siłowni.

- Wartość umowy: 102. 828,00 zł. brutto
- Realizacja odbyła się ze środków pochodzących z budżetu Unii Europejskiej w ramach Programu Rozwoju Obszarów wiejskich na lata 2014-2020.
- Termin wykonania przedmiotu umowy: 20.10.2023 r.



Zdj. 18.4 INWESTYCJE - Plac zabaw przy Pałacu w Trzebiatowie.



Kolejnym zamierzeniem była realizacja zamówienia „Poprawa infrastruktury rekreacyjnej poprzez budowę 4 i rozbudowę 3 placów zabaw na terenie Gminy Trzebiatów”, w zakresie którego była dostawa i montaż urządzeń, zestawów zabawowych, zestawów zabawowo-sprawnościowych.

Dostawa i montaż odbył się na obszarze gminy Trzebiatów:

- Plac Lipowy w Trzebiatowie ( 13 urządzeń/zestawów, nawierzchnia amortyzująca ),
- Trzebusz ( 6 urządzeń zabawowych, ławka, kosz na śmieci),
- Chomętowo ( 5 urządzeń/zestawów),
- Wlewo (zestaw zabawowo-sprawnościowy, huśtawka typu „bocianie gniazdo”, ławka z oparciem),
- ul. Wolności w Trzebiatowie (5 urządzeń/zestawów),
- ul. Sarnia w Trzebiatowie ( 10 urządzeń/zestawów, ławka z oparciem),
- ul. Białoboki w Trzebiatowie (zestaw zabawowy ze zjeżdżalnią, huśtawka potrójna).



Zdj. 18.5 INWESTYCJE - Plac zabaw ul. Plac Lipowy w Trzebiatowie.



## 5. „Remont drogi gminnej ul. Zagórskiej i II Pułku Ułanów w Trzebiatowie”.

Przedmiotem zamierzenia budowlanego jest remont drogi gminnej ul. Zagórskiej i II Pułku Ułanów na odcinku 943 mb. Działania remontowe obejmują odcinek drogi gminnej zlokalizowanym na wjeździe do Trzebiatowa z kierunku Gryfic w ciągu wyżej wymienionych ulic. Początek robót założono dowiązanie do nawierzchni bitumicznej I etapu obwodnicy Trzebiatowa, na wylocie z Ronda Słonia. Koniec remontu założono za skrzyżowaniem z ulicą Plac Lipowy również w miejscu dowiązania do nawierzchni bitumicznej w dobrym stanie technicznym.

W odniesieniu do nawierzchni drogi na wykonanie remontu składają się następujące prace:

- demontaż betonowych studni kanalizacyjnych i rozbiórka murowanych wpustów kanalizacji oraz budowa nowych studni i wpustów w celu należytego odwodnienia nawierzchni bitumicznej,
- frezowanie istniejącej nawierzchni bitumicznej,
- ułożenie mieszanki mineralno – bitumicznej jako wyrównania istniejącej nawierzchni,
- ułożenie warstwy wiążącej nawierzchni z betonu asfaltowego – dotyczy odcinka ul. Zagórskiej,
- ułożenie warstwy wiążącej nawierzchni z betonu asfaltowego.

W odniesieniu do pozostałych elementów pasa drogowego:

- ścinka istniejących poboczy celem nadania spadków poprzecznych i zapewnienia skutecznego odwodnienia w przyległe do nawierzchni tereny zielone,
- odmulenie istniejących rowów przydrożnych wraz z odtworzeniem skarp,
- odkrzaczenie pasa drogowego,
- odtworzenie oznakowania poziomego,
- uzupełnienie i częściowa oznakowania pionowego,
- remonty częściowe elementów pasa drogowego w postaci chodników, zatok autobusowych, wysp rozdziału ruchu,
- uzupełnienie i częściowa wymiana elementów bezpieczeństwa ruchu drogowego.

W zakresie przedmiotu zamówienia jest również wykonanie przebudowy fragmentu ulicy Zagórskiej na odcinku od obiektu handlowego Dino do skrzyżowania z ulicą Polną długości 147 m. Przebudowa obejmuje wykonanie zatoki postojowej podłużnej przy krawędzi jezdni bitumicznej oraz przyległego do zatoki chodnika zapewniającego komunikację pieszą z istniejącym obiektem handlowym bez przekraczania ulicy Zagórskiej stanowiącej wjazd do miasta o znacznym natężeniu ruchu.

- Wartość umowy: 2. 629 329,13 zł. brutto
- Realizacja odbywa się ze środków pochodzących z Dofinansowania Rządowego Funduszu Rozwoju Dróg.
- Termin wykonania przedmiotu umowy: czerwiec 2024 r.





Zdj. 18.6 INWESTYCJE - Remont drogi ul. Zagórska.

**6. „Uzbrojenie terenu na „Osiedlu Kołobrzesckim” w Trzebiatowie poprzez wykonanie sieci wodno-kanalizacyjnej i deszczowej”.**

Przedmiotem zamówienia jest budowa sieci wodociągowej, kanalizacji sanitarnej i kanalizacji deszczowej na Osiedlu Kołobrzesckim w Trzebiatowie, w kwartale ulic: Kasprowicza, Długiej, Słonecznej i Kołobrzesckiej – I etap inwestycji.

Zagospodarowanie terenu przedmiotowej inwestycji obejmuje teren zamykający się ulicami Kołobrzescka, Jana Kasprowicza, Długa, Słoneczna, Radosna, Szmaragdowa, Srebrna, Perłowa, Miła, Złota, Kryształowa, Diamentowa, Turkusowa, Platynowa, Rubinowa, Korallowa, Radosna i Osiedlowa. Na terenie wymienionych ulic wykonana zostanie:

- sieć wodociągowa
- sieć kanalizacji sanitarnej
- sieć kanalizacji deszczowej
- sieć rurociągów tłocznych ścieków

Łączna długość sieci ww. sieci: około 11 km.

Na kanalizacji sanitarnej wykonano dwie przepompownie ścieków PS1 i PS2. Teren przepompowni będzie ogrodzony z elementów paneli ogrodzeniowych z drutu ocynkowanego i furtki wejściowej oraz utwardzony kostką betonową. Trasa sieci wodociągowej nie narusza istniejącej infrastruktury na terenie przedmiotowej inwestycji.

Projektowane sieci obejmują następujące działki wchodzące w skład inwestycji: dz. nr. 107,458/19,458/23,462/14,465/1,465/2,465/3,465/4,462/16,462/17,458/11,462/10,462/8, 462/6, 462/4,462/76, 318/7, 466/40, 86, 466/39, 462/64, 462/42, 460/14, 462/23,461/1, 357/1, 460/1, 462/113, 466/42, 318/1, 303/1, 303/3, 466/10, 462/116, 279/2, 462/118, 45, 466/41, 457/18, 459/9, 464/5, 460/6, 464/8, 459/18, obręb Trzebiatów 6.

- Wartość umowy: 6. 300 276,65 zł. brutto
- Realizacja odbywa się ze środków pochodzących z Dofinansowania Programu Rządowy Fundusz Polski Ład: Program Inwestycji Strategicznych (Edycja 2).
- Termin wykonania przedmiotu umowy: lipiec 2024 r.



Zdj. 18.7 INWESTYCJE - Przepompownia ścieków na Osiedlu Kołobrzeskim.

#### **7. „Przebudowa, rozbudowa i zmiana sposobu użytkowania zespołu obiektów zabytkowego młyna gospodarczego”.**

Przedmiotem zamierzenia budowlanego jest przebudowa, rozbudowa i zmiana sposobu użytkowania zespołu obiektów zabytkowego młyna gospodarczego w Trzebiatowie przy ul. Słowackiego 58-59. Aktualnie w dwóch z trzech budynków trwają prace wykończeniowe.

Z uwagi na zły stan techniczny budynków zaszła konieczność wykonania robót dodatkowych polegających na rozbiórce i odbudowie ściany szczytowej południowej magazynu młyna, zwiększeniu przemurowań i napraw ścian budynku w zakresie wymiany stropów drewnianych na gęstożebrowe oraz wzmocnienie stropu odcinkowego nad przejazdem bramowych kamienicy 59. Wszystkie wymienione działania oraz roboty im towarzyszące miały charakter naprawczy i zapobiegawczy





katastrofie budowlanej. Zadania te zostały realizowane w oparciu o postanowienie Decyzji Zachodniopomorskiego Konserwatora Zabytków.

Ponadto, realizowane są roboty budowlane polegające **wzmocnieniu posadowienia fundamentów zespołu budynków dawnego młyna gospodarczego przy ul. Słowackiego 58-59** w Trzebiatowie, za pomocą aluminiowych mikropali helikalnych. Powyższe działania wynikają z niekorzystnych warunków gruntowych, stwierdzonych podczas robót związanych z przebudową budynku oraz wzrostu obciążeń związanych z koniecznością wykonania robót zamiennych ( w tym wzmocnienia istniejących stropów), a także złego stanu technicznego fundamentów.

Celem nadrzędnym niniejszego zamierzenia jest wykonanie robót zgodnie ze sztuką budowlaną i obowiązującymi normami, w sposób nieoddziałujący niekorzystnie na wiekową konstrukcję nośną budynku, jaki na budynki sąsiednie.

- Wartość umowy: 6. 667 293,03 zł. brutto
- Realizacja odbywa się ze środków Rządowego Funduszu Inwestycji Lokalnych.
- Termin wykonania przedmiotu umowy: czerwiec 2024 r.



Zdj. 18.8 INWESTYCJE - Budynek młyna gospodarczego przy ul. Słowackiego 58-59 w Trzebiatowie.



## 19. PROMOCJA I SPORT





### 19.1. Wybrane działania promocyjne.

Zadania promocyjne są realizowane zarówno przez jednostki organizacyjne Urzędu Miejskiego, jak również przez inne organizacje, przede wszystkim przez lokalne i regionalne organizacje turystyczne, stowarzyszenia, m.in. przez Trzebiatowskie Towarzystwo Kultury, Trzebiatowską Organizację Turystyczną „Ujście Regi”, PTTK „Baszta Kaszana”, GRH „Nałęcz”, SRH „Rega”, Stowarzyszenie na Rzecz Promocji Gminy Trzebiatów „Visit Mrzeżyno”, Stowarzyszenie „Nasze Miejsce”.

Wspólnie z naszymi partnerami prowadziliśmy kampanie promocyjne, których celem było efektywne inspirowanie potencjalnych turystów do odwiedzenia Gminy Trzebiatów nie tylko podczas wakacji oraz udostępnianie ciekawych i przydatnych treści oraz informacji dla gości wypoczywających w Gminie Trzebiatów. Obecnie w sieci funkcjonuje już cały szereg narzędzi do komunikacji, m. in.: Facebook Gminy Trzebiatów, Facebook Burmistrza Trzebiatowa, Facebook Mrzeżyno, Trzebiatów Instagram, Panorama Trzebiatów 360, Materiały promocyjne Gminy Trzebiatów, Wirtualny Spacer po Muzeum Pałacowym, spoty promujące gminę Trzebiatów, wycieczki z dronem, E-media stowarzyszeń i innych organizacji z którymi współpracujemy.

Wśród zaplanowanych w 2023 r. przez Urząd Miejski, jego jednostki organizacyjne, stowarzyszenia oraz inne podmioty wydarzeń, Gmina Trzebiatów zaprosiła Mieszkańców i przybyłych Gości na blisko 200 eventów. Wśród nich znalazło się wiele wydarzeń promujących walory naszej gminy, eventów plenerowych, kulturalnych, sportowych, imprez okolicznościowych, rekreacyjnych oraz o charakterze patriotycznym i historycznym.

### 19.2. Wybrane wydarzenia promocyjne (w tym sportowe)

- **Otwarcie Trzebiatowskiego Centrum Informacji Turystycznej.**

16 stycznia 2023 r. odbyło się oficjalne otwarcie Trzebiatowskiego Centrum Informacji Turystycznej, które powstało przy współpracy Trzebiatowskiej Organizacji Turystycznej "Ujście Regi", Urzędu Miejskiego w Trzebiatowie oraz Rybackiej Lokalnej Grupy Działania Pomorza Zachodniego.

W Centrum Informacji Turystycznej, które mieści się w ratuszu pod arkadami, można uzyskać informacje o atrakcjach, zabytkach i wydarzeniach organizowanych w gminie Trzebiatów oraz można zakupić pamiątki i przewodniki turystyczne, a także zaopatrzyć się w gminne foldery.



Zdj. 19.1 PROMOCJA I SPORT - Otwarcie Trzebiatowskiego Centrum Informacji Turystycznej.



Zdj. 19.2 PROMOCJA I SPORT - Trzebiatowskie Centrum Informacji Turystycznej.

- **Aktywne ferie 2023 z gminą Trzebiatów.**

W dniach 13 – 25 lutego 2023 r., Urząd Miejski zorganizował sportowe atrakcje dla dzieci i młodzieży, m. in. wodne szaleństwo w Parku Wodnym w Koszalinie, jazdę na lodzie na Lodowisku Milenium w Kołobrzegu, zabawę „Powiedz Hop” w Parku Trampolin PlayPark Koszalin, niezapomnianą przygodę z kulą w MK Bowling Koszalin, aktywne zajęcia na poligonie





Kajtur Event - Poligon w Chełmie Gryfickim: paintball, ognisko, tor przeszkód. Łącznie w programie „Aktywne Ferie” udział wzięło 470. uczestników.



Zdj. 19.3 PROMOCJA I SPORT - Aktywne ferie z gminą Trzebiatów-PlayPark Koszalin



Zdj. 19.4 PROMOCJA I SPORT - Aktywne ferie z gminą Trzebiatów-Park Wodny Koszalin



- **XI edycja biegu „Tropem Wilczym”.**

5 marca 2023 r. w całej Polsce już po raz jedenasty odbył się bieg upamiętniający Żołnierzy Wyklętych – bieg Tropem Wilczym. Blisko 100 zawodników pobiegło w Trzebiatowie. Dorośli i dzieci wystartowali na dystansie 1963 m., który symbolizuje datę śmierci ostatniego walczącego Żołnierza Niezłomnego sierżanta Józefa Franczaka ps. Lalek. Bieg odbył się w parku przy stadionie miejskim. Każdy z uczestników wyścigu, oprócz pamiątkowej koszulki z wizerunkami Żołnierzy Wyklętych, otrzymał także pamiątkowy medal.

Wydarzeniu towarzyszyło obozowisko historyczne przygotowane przez Grupę Rekonstrukcji Historycznej „Nałęcz”. Przybyli do parku uczestnicy mogli zobaczyć wojskowy sprzęt, spróbować wojskowej grochówki przygotowanej przez klub wojskowy 7BOW i zaczerpnąć historycznej wiedzy o Żołnierzach Niezłomnych dzięki wystawie plenerowej „Niepokonani. Niezłomni”.



Zdj. 19.5 PROMOCJA I SPORT - Uczestnicy biegu „Tropem Wilczym”



Zdj. 19.6 PROMOCJA I SPORT - Dekoracja uczestników biegu „Tropem Wilczym”

- **Koncert PZLPiT „Mazowsze - „Reguiem d-moll” W.A. Mozarta**

„Requiem d-moll” Wolfganga Amadeusza Mozarta w wykonaniu solistów, chóru i orkiestry Państwowego Zespołu Ludowego Pieśni i Tańca „Mazowsze” im. Tadeusza Sygietyńskiego pod dyрекcją Jacka Bonieckiego wybrzmiało 16 marca 2023 r. w trzebiatowskim sanktuarium. Zespół wykonał również najpiękniejsze pieśni pasyjne. Wydarzenie zorganizowane przez Urząd Miejski w Trzebiatowie odbyło się dzięki przyjaznym relacjom partnerskich gmin Trzebiatów i Brwinów.



Zdj. 19.7 PROMOCJA I SPORT - Koncert zespołu „Mazowsze” w trzebiatowskim Sanktuarium





Zdj. 19.8 PROMOCJA I SPORT - Soliści PZLPiT „Mazowsze” w trzebiatowskim Sanktuarium

- **78. rocznica Zaślubin Polski z Morzem w Mrzeżynie.**

78 lat temu 17 marca 1945 roku w Mrzeżynie – zastępca dowódcy 1. Samodzielnej Warszawskiej Brygady Kawalerii mjr Stanisław Arkuszewski wraz z delegacją kawalerzystów z 2 i 3 Pułku Ułanów, dokonali Zaślubin Polski z Morzem w Mrzeżynie.

Na pamiątkę tamtych wydarzeń 17 marca 2023 r. na placu przy Pomniku Zaślubin odbyły się uroczystości rocznicowe, w których udział wzięli przedstawiciele trzebiatowskiego samorządu, dowódcy jednostek wojskowych z Mrzeżyna i Trzebiatowa, Grupa Rekonstrukcji Historycznej „Nałęcz”, delegacje jednostek gminnych i szkół z terenu gminy Trzebiatów. W wydarzeniu udział wzięli przybyli pod pomnik mieszkańcy, turyści wypoczywający w Mrzeżynie oraz dzieci i młodzież biorąca udział w XI jubileuszowym Rajdzie Bałtyku organizowanym przez Koło PTTK „Baszta Kaszana”.

W uroczystości udział wzięli również Burmistrz partnerskiej Gminy Brwinów Arkadiusz Kosiński oraz delegacja środowiska kombatanckiego ze Szczecina wraz z poczem sztandarowym Zarządu Wojewódzkiego Związku Kombatanów RP i Byłych Więźniów Politycznych.

Na przybyłych gości, mieszkańców regionu i uczestników Rajdu Bałtyku czekała grochówka wojskowa i kielbaski z ogniska przygotowane przez GRH „Nałęcz” z Trzebiatowa.



Zdj. 19.9 PROMOCJA I SPORT - 78. rocznica Zaślubin Polski z Morzem w Mrzeżynie



Zdj. 19.10 PROMOCJA I SPORT - 78. rocznica Zaślubin Polski z Morzem w Mrzeżynie





Zdj. 19.11 PROMOCJA I SPORT - 78. rocznica Zaślubin Polski z Morzem w Mrzeżynie

- **8. edycja Biegu Nałęcz**

16 kwietnia 2023 r. uczestnicy 8. edycji Biegu Nałęcz spotkali się na terenie jednostki wojskowej w Trzebiatowie. Start i meta biegu głównego, a także marszu Nordic Walking ok. 5 km, miała miejsce w koszarach JW 1872 Trzebiatów.

Bieg, oprócz celów sportowych i rekreacyjnych ma na celu popularyzację wiedzy o Honorowym Obywatelu Trzebiatowa i patronie Grupy „Nałęcz” Stanisławie Komornickim ps. „Nałęcz”, który zginął pod Smoleńskiem w 2010 r., a także upamiętnienie wszystkich ofiar katastrofy smoleńskiej.

To kolejna edycja, która wzbudziła wielkie zainteresowanie, po odbiór pakietów startowych zgłosił się komplet biegaczy. Podczas tej sportowej imprezy uczestnicy oraz przybyli na teren jednostki wojskowej mieszkańcy naszej gminy mieli okazję zobaczyć sprzęt wojskowy.





Zdj. 19.12 PROMOCJA I SPORT - 8. Edycja Biegu Nałęcz



Zdj. 19.13 PROMOCJA I SPORT - 8. Edycja Biegu Nałęcz

Event był również okazją do podziękowań i życzeń z okazji jubileuszu 10-lecia działalności Grupy Rekonstrukcji Historycznej „Nałęcz”, działającej przy Klubie Wojskowym 7 BOW w Trzebiatowie. Przez te 10 lat Urząd Miejski wspólnie z GRH „Nałęcz” zorganizował wiele ciekawych przedsięwzięć dla małych i dużych Mieszkańców naszej gminy.



Zdj. 19.14 PROMOCJA I SPORT - Jubileusz 10-lecia GRH „Nałęcz”.

- **Sportowa Majówka**

30 kwietnia 2023 r. najmłodszy a także trochę starsi mieszkańcy gminy Trzebiatów bawili się podczas zorganizowanej przez Urząd Miejski w Trzebiatowie Sportowej Majówki z ECO-SERWIS na terenie skateparku, gdzie oddano w ostatnim czasie do użytku zmodernizowany plac zabaw. Głównym sponsorem eventu była trzebiatowska firma ECO-SERWIS.

Animatorzy zorganizowali wiele ciekawych i angażujących do aktywności ruchowej zabaw i zawodów sportowych. Wśród nich był m. in. żyroskop, dmuchańce i zjeżdżalnie dla najmłodszych, mała gastronomia, strzelnica. Ogromną atrakcją cieszyła się PIANA PARTY, czyli kąpiel w pianie.





Zdj. 19.15 PROMOCJA I SPORT - Sportowa Majówka na Skateparku.



Zdj. 19.16 PROMOCJA I SPORT - Sportowa Majówka na Skateparku.



Zdj. 19.17 PROMOCJA I SPORT - Sportowa Majówka na Skateparku.

- **Święto Konstytucji 3 Maja**

3 maja 2023 r. przed pomnikiem upamiętniającym żołnierzy walczących w jednostkach wojskowych oznaczonych liczbą 36 w Trzebiatowie odbyła się uroczystość patriotyczna z udziałem wojska, z okazji Święta Konstytucji 3 Maja. W obchodach udział wzięli przedstawiciele samorządu Trzebiatowa i powiatu gryfickiego, zastępcy Dowódców: 3. bz Legii Akademickiej w Trzebiatowie, 36. dr OP w Mrzeżynie, przedstawiciele: Dowódcy 142 bpl WOT w Trzebiatowie i służb mundurowych gminy Trzebiatów oraz powiatu gryfickiego, członkowie Grupy Rekonstrukcji Historycznej "Nałęcz", poczty sztandarowe szkół oraz pozostałych organizacji działających na terenie naszej gminy, a także dyrektorzy szkół, przedstawiciele stowarzyszeń, partii politycznych, a także mieszkańcy gminy Trzebiatów.

Wydarzenie rozpoczęło się opowiedzeniem rysu historycznego uchwalenia Konstytucji 3 maja, po nim nastąpiło uroczyste podniesienie flagi, przy akompaniamencie Mazurka Dąbrowskiego. Żołnierze 3. bz LA wykonali salwę honorową. Podczas uroczystości odczytano również Apel Pamięci, a przybyłe delegacje złożyły kwiaty i zapaliły znicze pod pomnikami przy pałacu i przy ratuszu miejskim.





Zdj. 19.18 PROMOCJA I SPORT - Uroczystość Święta Konstytucji 3 Maja w 2023 r.



Zdj. 19.19 PROMOCJA I SPORT - Uroczystość Święta Konstytucji 3 Maja w 2023 r.





Zdj. 19.20 PROMOCJA I SPORT - Uroczystość Święta Konstytucji 3 Maja w 2023 r.

- **Sportowy Dzień Dziecka**

11 czerwca 2023 r. gmina Trzebiatów wraz z partnerami przygotowała na stadionie miejskim dzień pełen atrakcji. Były uwielbiane przez najmłodszych dmuchańce, dmuchańce kreatywne, animacje i zabawy. Uczestnicy eventu mieli do dyspozycji m. in. kompleks boisk do gry w siatkówkę, piłkę nożną a także strzelnicę sportową badmintona oraz żyroskop.

Ponadto dzieci wzięły udział w zawodach piłkarskich, biegowych i sprawnościowych. Wielką atrakcją była jak zawsze piana party, na którą z niecierpliwością czekały wszystkie dzieci, te młodsze i te starsze.

Trzebiatowska Policja znakowała rowery, a Przewodniczący Rady Koordynacyjnej „Bezpieczne Miasto Trzebiatów” poprowadził „Rowerowe Miasteczko”. Razem z Grupą Rekonstrukcji Historycznej „Nałęcz” można było przejechać się wojskowym samochodem i skosztować potrawy z grilla.

Na zakończenie imprezy, już tradycyjnie odbyło się rozdanie nagród w zorganizowanej loterii. W tegorocznej edycji nagrodami głównymi były trzy rowery.



Zdj. 19.21 PROMOCJA I SPORT - Sportowy Dzień Dziecka na stadionie miejskim



Zdj. 19.22 PROMOCJA I SPORT - Sportowy Dzień Dziecka na stadionie miejskim





Zdj. 19.23 PROMOCJA I SPORT - Sportowy Dzień Dziecka na stadionie miejskim



Zdj. 19.24 PROMOCJA I SPORT - Sportowy Dzień Dziecka na stadionie miejskim



- **VIII Mrzeżyński Festyn Rybny**

W dniach 1-2 lipca 2024 r. w Porcie Morskim Mrzeżyno odbył się VIII Mrzeżyński Festyn Rybny na Pomorskiej Drodze świętego Jakuba, tzw. „Święto Flądry”. Wydarzenie przyciągnęło miłośników morskich smaków, turystów wypoczywających w gminie Trzebiatów oraz mieszkańców naszej gminy i regionu.

Trzebiatowska Organizacja Turystyczna „Ujście Regi”, której wiodącym członkiem jest Gmina Trzebiatów była organizatorem i pomysłodawcą tego sztandarowego wydarzenia.

Przygotowano moc atrakcji, m.in. jarmark rękodzieła, Muzeum Rybactwa, zajęcia i animacje plastyczne dla dzieci zorganizowane przez Stowarzyszenie Uniwersytet III Wieku, spływ kajakowy „Kajakiem na Festiwal Muzyki Ludzi Morza” na trasie Trzebiatów – Mrzeżyno, morskie opowieści i ciekawostki, Rybacka Pocztówka z Mrzeżyna, konkurs wiedzy o gminie Trzebiatów i o morzu przeprowadzony przez PTTK Baszta Kaszana. Na scenie królowała oczywiście muzyka ludzi morza-szanty.

WK PTTK „Nad Regą” stworzyło punkt informacji turystycznej, członkowie TOTUR-u natomiast prowadziło stoisko promocyjne Gminy Trzebiatów. Zwieńczeniem wydarzenia był pokaz tańca z ogniem w wykonaniu grupy Firemist Trzebiatów.

Głównym punktem festynu był bezpłatny poczęstunek przepyszną zupą rybną, rybą wędzoną i innymi bałtyckimi smakołykami – przygotowanymi przez członków Trzebiatowskiej Organizacji Turystycznej „Ujście Regi” oraz sponsora - firmy Kapitan Navi.



Zdj. 19.25 PROMOCJA I SPORT - Festyn Rybny w mrzeżyńskim porcie.





Zdj. 19.26 PROMOCJA I SPORT - Festyn Rybny w mrzeżyńskim porcie.



Zdj. 19.27 PROMOCJA I SPORT - Festyn Rybny w mrzeżyńskim porcie.





Podczas festynu władze samorządowe przekazały uroczystie ratownikom dbającym o bezpieczeństwo na plaży w sezonie letnim 2023 „Błękitną Flagę”- certyfikatu, potwierdzenia czystości wody i plaży, o którym decyduje Fundacja na rzecz Edukacji Ekologicznej, której celem jest promowanie ochrony środowiska w miejscowościach nadmorskich.



Zdj. 19.28 PROMOCJA I SPORT - Przekazanie ratownikom „Błękitnej Flagi”.

- **Festyn „Bezpieczna Woda”.**

15 lipca 2023 roku w mrzeżyńskim porcie, odbył się Festyn Edukacyjny „Bezpieczna Woda”. Główną ideą „Bezpiecznej Wody” jest przybliżenie wypoczywającym nad morzem, a w szczególności dzieciom i młodzieży, zasad bezpiecznego wypoczynku nad wodą oraz zasad udzielania pierwszej pomocy w nagłych wypadkach.

Dzięki służbom, które zaangażowały się w ten event, tj. druhom z Ochotniczej Straży Pożarnej z Mrzeżyna i Trzebiatowa; strażakom z Komendy Powiatowej Państwowej Straży Pożarnej w Gryficach; policjantom z Komendy Powiatowej Policji w Gryficach i Komisariatu Policji w Trzebiatowie, żandarmom z Placówki Żandarmerii Wojskowej w Trzebiatowie, funkcjonariuszom Placówki Straży Granicznej w Rewalu i Świnoujściu, pracownikom Nadleśnictwa w Gryficach oraz członkom grupy ratowników wodnych „BUD-BLOK” działających na naszych plażach, Rada Koordynacyjna mogła zrealizować już XXI raz ten pomysł.

Przy pięknej pogodzie, organizatorzy przygotowali punkty informacyjne, na których mogliśmy zapoznać się z wyposażeniem i sprzętem, który pozostaje w ich dyspozycji. Dużym powodzeniem wśród dzieci i dorosłych cieszył się pokaz udzielania pierwszej pomocy przedmedycznej z wykorzystaniem AED.



Zdj. 19.29 PROMOCJA I SPORT - Festyn „Bezpieczna Woda” w Mrzeżynie.



Zdj. 19.30 PROMOCJA I SPORT - Festyn „Bezpieczna Woda” w Mrzeżynie.





Zdj. 19.31 PROMOCJA I SPORT - Festyn „Bezpieczna Woda” w Mrzeżynie.

- **Zawody STRONGMAN SUPER SERIES**

16 lipca na stadionie miejskim w Trzebiatowie spotkali się najsilniejsi sportowcy w Polsce aby wziąć udział w Zawodach Strongman Super Series. Sześciu zawodników rywalizowało w następujących konkurencjach:

1. Wyciskanie platformy na barki – firma ZAL-MET
2. Przenoszenie słonia 190 kg – BB Reklama Bartłomiej Bocian oraz Profil Gryfice
3. Przeciąganie aut z załadunkiem – Speed-Trans Pomoc Drogowa Trzebiatów i Elektrobud Gryfice
4. Przenoszenie drewnianych lektyk – WOJ-POL, M-Tac i Protektor
5. Waga płaczu bokiem – Eco-Serwis
6. Schody – ESG

W każdej konkurencji wyłaniany był najlepszy czas. Oskar Ziółkowski pobił rekord w przenoszeniu słonia, Szymon Holesiński na schodach.

Trzebiatowianin Grzegorz Szymański – pomysłodawca i główny organizator wydarzenia, który ze względu na kontuzję nie brał udziału w zawodach nie zapomniał o publiczności, również dla niej przygotowane były konkurencje siłowe.

Na zawody Strongman Super Series przybył również Mariusz Pudzianowski – najsilniejszy człowiek w Polsce, utytułowany strongman i zawodnik mieszanych sztuk walki oraz Błażej „Skrzypas” Skrzypek.

Zwycięzcą zawodów został Oskar Ziółkowski, drugie miejsce zajął Paweł Piskorz, trzecie Tomasz Lademann , a tuż za podium znaleźli się: Szymon Holesiński, Krystian Makowiecki oraz Marcin Schabowski.



Zdj. 19.32 PROMOCJA I SPORT - Zawody STRONGMAN SUPER SERIES w Trzebiatowie



Zdj. 19.33 PROMOCJA I SPORT - Zawody STRONGMAN SUPER SERIES w Trzebiatowie





Zdj. 19.34 PROMOCJA I SPORT - Zawody STRONGMAN SUPER SERIES w Trzebiatowie

- **Bieg SUS TRAVEL RUN Mrzeżyno**

Blisko 120 uczestników, lokalnych biegaczy, pasjonatów sportu, a także turystów wypoczywających w Gminie Trzebiatów, wzięło udział 16.07.2024 r. w BIEGU SUS TRAVEL RUN MRZEŻYNO.

Przed startem biegu zgromadzeni uczestnicy, organizatorzy i kibice uczcili minutą ciszy pamięć zmarłego sportowca, trenera, trzebiatowskiego pasjonata biegania i wieloletniego samorządowca Śp. Bogusława Barańskiego.

Trasa liczyła ponad 5 km i biegła drogą asfaltową do Rogowa, następnie plażą i mrzeżyńską promenadą. Meta znajdowała się pod Pomnikiem Zaślubin Polski z Morzem. Na mecie, na biegaczy z pamiątkowymi medalami czekali Burmistrz Trzebiatowa Józef Domański oraz Paweł Woźniak prezes SUS TRAVEL, główny organizator wydarzenia.

Biegacze po dotarciu na metę mogli skosztować sałatek owocowej, kanapek i kiełbaski z grilla przygotowanych przez Grupę Rekonstrukcji Historycznej „Nałęcz”.



Zdj. 19.35 PROMOCJA I SPORT - Bieg SUS TRAVEL RUN w Mrzeżynie.



Zdj. 19.36 PROMOCJA I SPORT - Bieg SUS TRAVEL RUN w Mrzeżynie.





Zdj. 19.37 PROMOCJA I SPORT - Bieg SUS TRAVEL RUN w Mrzeżynie.

- **79. rocznica wybuchu Powstania Warszawskiego.**

1 sierpnia w 79. rocznicę wybuchu Powstania Warszawskiego, na placu przed ratuszem miejskim odbyła się diorama historyczna w wykonaniu Grupy Rekonstrukcji Historycznej „Nałęcz” z Trzebiatowa. O godzinie 17:00 w Trzebiatowie, podobnie jak w wielu miejscach naszego kraju, zawyły syreny. W ten właśnie sposób mieszkańcy, ale również licznie zgromadzeni na rynku miejskim turyści oddali hołd Walczącej Warszawie.

W programie tego eventu był m. in. pokaz sprzętu i umundurowania powstańców warszawskich, scenki z życia codziennego w okupowanej stolicy, poczęstunek grochówką wojskową a także złożenie kwiatów i zapalenie zniczy pod trzebiatowskimi pomnikami.



Zdj. 19.38 PROMOCJA I SPORT - Rocznica wybuchu Powstania Warszawskiego - event w Trzebiatowie.



Zdj. 19.39 PROMOCJA I SPORT - Rocznica wybuchu Powstania Warszawskiego - event w Trzebiatowie.





Zdj. 19.40 PROMOCJA I SPORT - Rocznica wybuchu Powstania Warszawskiego - event w Trzebiatowie.

- **Koncert Zespołu „MAZOWSZE” w Mrzeżynie**

2 sierpnia w Hali Widowiskowo-Sportowej w Mrzeżynie w roku Jubileuszowym 75-lecia powstania, odbył się drugi już w 2023 r. koncert Państwowego Zespołu Ludowego Pieśni i Tańca „Mazowsze” – „Kalejdoskop Barw Polski”.

To nie tylko flagowy koncert, ale także kwintesencja działalności zespołu. Nic tak jak *Kalejdoskop Barw Polski* nie oddaje istoty „Mazowsza”. Koncert to wybór pieśni i tańców pochodzących z różnych zakątków Polski. Prezentują one folklor wsi i miasteczek, ale często są to tańce narodowe, które „Mazowsze” także ma w swoim repertuarze.

A to wszystko okraszone fantastyczną grą orkiestry „Mazowsza” pod batutą dyrektora Jacka Bonieckiego. Tym razem „Mazowsze” wystąpiło w pełnej odsłonie – chór, orkiestra i balet.



Zdj. 19.41 PROMOCJA I SPORT - Koncert PZLPiT „Mazowsze” w mrzeżyńskiej hali.



Zdj. 19.42 PROMOCJA I SPORT - Koncert PZLPiT „Mazowsze” w mrzeżyńskiej hali.





Zdj. 19.43 PROMOCJA I SPORT - Koncert PZLPiT „Mazowsze” w mrzeżyńskiej hali.

- **8.edycja eventu „Najwyższy Czas Przekopać Port”**

Niedziela 13 sierpnia 2023 r. przejdzie do historii – Mrzeżyński Port został przekopany! A dokonał tego Pan Jakub Karpiński z Koszalina. 30 śmiałków wzięło udział w konkursie sportowym pn. „Najwyższy Czas Przekopać Port”. W ósmej edycji uczestnicy mieli do przekopania dystans 68 m.

Organizatorami VIII edycji konkursu byli: Gmina Trzebiatów, Fundacja Grzegorza Krychowiaka oraz firma SUS TRAVEL.



Zdj. 19.44 PROMOCJA I SPORT - Konkurs sportowy „Najwyższy czas przekopać port”.



Zdj. 19.45 PROMOCJA I SPORT - Konkurs sportowy „Najwyższy czas przekopać port”.



Zdj. 19.46 PROMOCJA I SPORT - Konkurs sportowy „Najwyższy czas przekopać port”.

- **43. edycja biegu "Trzebiatowska 10".**

3 września 2023 r. odbył się już po raz 43. bieg z Mrzeżyna do Trzebiatowa - "Trzebiatowska 10". Bieg poświęcony był pamięci Pana Bogusława Barańskiego i wzięto w nim udział blisko 150 zawodników. Zwycięzcą "Trzebiatowskiej 10" został Adrian Andruszkiewicz - czas 34 minuty i 9 sekund. Najszybszą kobietą okazała się nasza lokalna "królowa biegni" Małgorzata Krynicka-Grzyb - czas 39 minut. Puchar za najszybszego mieszkańca Gminy Trzebiatów otrzymał Artur Karcz - czas 35 minut i 35 sekund.





Po dotarciu na metę ostatniego zawodnika, odbyły się biegi dzieci i młodzieży, a tuż przed dekoracją zawodników odbyła się wzruszająca uroczystość upamiętniająca Pana Bogusława Barańskiego z udziałem jego najbliższej rodziny.



Zdj. 19.47 PROMOCJA I SPORT - Konkurs sportowy „Najwyższy czas przekopać port”.



Zdj. 19.48 PROMOCJA I SPORT - Konkurs sportowy „Najwyższy czas przekopać port”.



Zdj. 19.49 PROMOCJA I SPORT - Konkurs sportowy „Najwyższy czas przekopać port”.

- **Gminne obchody 105. rocznicy odzyskania przez Polskę Niepodległości.**

10 listopada w Trzebiatowie przy obelisku upamiętniający żołnierzy 36 pp miały miejsce uroczystości rocznicowe z udziałem wojska. Głównym organizatorem wydarzenia był 3 bz LA w Trzebiatowie.

Podczas uroczystości podniesiono na maszt flagę Rzeczypospolitej Polskiej i odśpiewano Hymn Państwowy. Odbył się również uroczysty Apel Pamięci. Była także salwa honorowa i poczęstunek grochówką wojskową przygotowaną przez GRH "Nałęcz". Delegacje złożyły kwiaty i zapaliły znicze pod pomnikami upamiętniającymi żołnierzy, którzy walczyli o wolną Polskę.



Zdj. 19.50 PROMOCJA I SPORT - Narodowe Święto Niepodległości w Trzebiatowie





Zdj. 19.51 PROMOCJA I SPORT - Narodowe Święto Niepodległości w Trzebiatowie



Zdj. 19.52 PROMOCJA I SPORT - Narodowe Święto Niepodległości w Trzebiatowie

- **Mikołajki Gminne 2023.**

10 grudnia na placu przed ratuszem miejskim w Trzebiatowie odbyły się Mikołajki Gminne. W ramach eventu miał miejsce jarmark świąteczny. Lokalni artyści, rękodzielnicy, stowarzyszenia i szkoły przygotowały na tą okazję przepiękne dekoracje, lampiony, zdobione choinki i wiele innych ciekawych wyrobów. Ulicami miasta przejechał konwój Mikołajów, który następnie dotarł na rynek staromiejski, by rozdać wszystkim przybyłym dzieciom słodkie niespodzianki.



Zdj. 19.53 PROMOCJA I SPORT - Mikołajki Gminne 2023.



Zdj. 19.54 PROMOCJA I SPORT - Mikołajki Gminne 2023.





Zdj. 19.55 PROMOCJA I SPORT Mikołajki Gminne 2023.

### 19.3. Współpraca z Gminami partnerskimi.

Gmina Trzebiatów współpracuje z polskimi gminami: Brwinów i Istebna oraz niemieckimi gminami: Wandlitz i Großräschen.




Zdj. 19.56 PROMOCJA I SPORT - Herb Brwinowa.

**Brwinów** jest miastem w województwie mazowieckim, w powiecie przyskowskim 25 km od centrum Warszawy. Od 1950 roku Brwinów posiada prawa miejskie, według ostatnich danych miasto liczy ok. 14 tysięcy mieszkańców.



Zdj. 19.57 PROMOCJA I SPORT - Herb Gminy Istebna


**Istebna** jest miejscowością turystyczną położoną w Beskidzie Śląskim w pobliżu granicy z Czechami i Słowacją na zboczach Złotego Gronia na wysokości 590-620 m n.p.m. Przez miejscowość przepływa rzeka Olza. Wraz z Jaworzyńką i Koniakowem tworzy tzw. „beskidzką trójwieś”. Największą sławę "beskidzkiej trójwsi" przyniosły koronki koniakowskie, wykonywane od końca XIX w. aż po dzień dzisiejszy. Koniakowskie koronki znane są na całym świecie.



Zdj. 19.58 PROMOCJA I SPORT - Herb Wandlitz

**Wandlitz** – gmina w Niemczech, w kraju związkowym Brandenburgia w powiecie Barnim, położona ok. 25 km od Berlina i ok. 15 km na wschód od Oranienburga. Gmina liczy ok. 22 tys. mieszkańców.

Bardzo prężna współpraca z niemiecką gminą Wandlitz odbywa się na wielu płaszczyznach, m.in. takich jak wymiana doświadczeń i informacji, gospodarka, sport, turystyka i wypoczynek, kultura i sztuka, współpraca szkół oraz spotkania seniorów.



Zdj. 19.59 PROMOCJA I SPORT - Herb Großräschen.

**Großräschen** – miasto w Niemczech w kraju związkowym Brandenburgia, w powiecie Oberspreewald-Lausitz. Położenie w malowniczej Krainie Łużyckiej, wśród rzek i jezior, umożliwia zobaczenie przepięknych krajobrazów. Duży wpływ na nawiązanie partnerskich stosunków między Großräschen a Trzebiatowem, miało osobiste zaangażowanie Śp. Pastora Hansa Udo Voglera, Honorowego Obywatela Miasta Trzebiatów.

#### 19.4. Wybrane wydarzenia w ramach współpracy partnerskiej

**W roku 2023 w ramach współpracy partnerskiej miały miejsce m. in. następujące wydarzenia:**

- **Dni Brwinowa – 9-11 września 2023 r.**

11 września odbyły się oficjalne obchody 84. rocznicy bitwy pod Brwinowem. Po mszy św. przy pomniku Niepodległości odbyła się inscenizacja historyczna przekazania Wojsku Polskiemu ciężkiego karabinu maszynowego ufundowanego przez mieszkańców Brwinowa wiosną 1939 r. Następnie przed pomnikiem 36. pp Legii Akademickiej wygłoszono przemówienia okolicznościowe, a na cmentarzu zostały złożone kwiaty na mogiłach poległych żołnierzy. Na Święto Brwinowa tradycyjnie przybyli goście z zaprzyjaźnionej gminy Trzebiatów z zastępcą burmistrza Grzegorzem Olejniczakiem, a także wojsko z 3. batalion zmechanizowanego Legii Akademickiej z Trzebiatowie, którzy uświetnili uroczystość salwą honorową i widowiskowym pokazem musztry paradej.



Zdj. 19.60 PROMOCJA I SPORT - Dni Brwinowa.

- **Spotkania Seniorów z gmin Brwinów i Trzebiatów**

22 czerwca 2023 r. na zaproszenie członków Polskiego Związku Emerytów, Rencistów i Inwalidów koła w Brwinowie, wypoczywających w Mrzeżynie, odbyło się przyjacielskie spotkanie z Seniorami gminy Trzebiatów. 16 czerwca zaś trzebiatowscy Seniorzy podejmowali w Trzebiatowie Seniorów z Brwinowa.



Zdj. 19.61 PROMOCJA I SPORT - Spotkanie Seniorów w Trzebiatowie.





#### - Spotkanie Seniorów z gmin Trzebiatów i Wandlitz.

23 czerwca 2023 r. na zaproszenie trzebiatowskich Seniorów przybyła do Trzebiatowa grupa emerytów z partnerskiej gminy Wandlitz. Spotkanie stało się kolejną okazją do przyjacielskiego spotkania, wymiany doświadczeń i planów na przyszłość.



Zdj. 19.62 PROMOCJA I SPORT - Spotkanie Seniorów w Trzebiatowie.

#### - Rozgrywki w boule w Wandlitz i w Trzebiatowie.

Jedną z tradycji współpracy partnerskiej gmin Trzebiatów i Wandlitz, sięgającą już ponad 20 lat są rozgrywki w boule. Są one zawsze doskonałą okazją do przyjacielskich spotkań w duchu sportowej rywalizacji. 10 czerwca 2023 r. zawody sportowe odbyły się w Wandlitz, natomiast 30 września w Trzebiatowie.



Zdj. 19.63 PROMOCJA I SPORT - Rozgrywki w Trzebiatowie.



Zdj. 19.64 PROMOCJA I SPORT - Rozgrywki w Trzebiatowie.





Zdj. 19.65 PROMOCJA I SPORT - Rozgrywki w Wandlitz.

**- Spotkania klubów fitness z Wandlitz i Trzebiatowa.**

Tradycyjnie, już od ponad 20 lat wiosną i jesienią każdego roku, grupa z Trzebiatowskiego Klubu Miłośników Fitness spotyka się ze swoimi przyjaciółmi z partnerskiej gminy Wandlitz. W 2023 r. miały miejsce dwa spotkania: 13 maja w Trzebiatowie i 16 września w Wandlitz. Każde spotkanie mija w rodzinnej, przyjacielskiej atmosferze.



Zdj. 19.66 PROMOCJA I SPORT - Spotkanie w Wandlitz.

### - Współpraca młodzieży

Pod hasłem DZIEŃ DZIECKA/KINDERTAG i przy piosence Majki Jeżowskiej „Wszystkie dzieci nasze są”, 2 czerwca 2023 r. odbyło się, po trzyletniej przerwie spowodowanej pandemią, trzynaste spotkanie w ramach wymiany uczniów ze Szkoły Podstawowej z Oddziałami Integracyjnymi w Mrzeżynie i zaprzyjaźnionej szkoły z Wandlitz w Niemczech.

W czasie spotkania odbyły się animacje językowe, następnie młodzież kolejną turystyczną zwiedziła Mrzeżyno. Na plaży w promieniach słońca, na gorącym, morskim piasku, przy szumie Bałtyku szkoły rywalizowały w zawodach sportowych, w czterech międzynarodowych drużynach.



Zdj. 19.67 PROMOCJA I SPORT - Spotkanie młodzieży w Mrzeżynie.




Zdj. 19.68 PROMOCJA I SPORT - Spotkanie młodzieży w Mrzeżynie.







## 20. REALIZACJA PLANU FINANSOWEGO KULTURY FIZYCZNEJ





Na zadania w zakresie kultury fizycznej w 2023 roku przeznaczono środki finansowe w wysokości 623 600,00 zł., w tym:

Tab. 20.1 SPORT - Zadania w zakresie kultury fizycznej – budżet w 2023 r.

|    |                               | Plan       | Wykonanie  |
|----|-------------------------------|------------|------------|
| 1. | Dotacje dla klubów sportowych | 510 000,00 | 510 000,00 |
| 2. | Organizacja sportu w gminie   | 113 600,00 | 113 580,45 |

W celu udzielenia pomocy szczególnie uzdolnionym zawodnikom, osiągającym wysokie wyniki sportowe i kontynuującym swoje kariery w gminie Trzebiatów, przyznano stypendia sportowe. Stypendia mają charakter motywacyjny, umożliwiają nie tylko rozwój sportowy i edukację ale także promocję gminy.

W roku 2023 przyznano stypendia na kwotę 25 400,00 zł, skorzystało z niej 17. zawodników.

## 20.1. Dotacje dla klubów sportowych.

Tab. 20.2 SPORT - Dotacje dla klubów sportowych – wykonanie.

| Lp. | Nazwa klubu  | Wykonanie<br>w zł |
|-----|--|-------------------|
| 1.  | Trzebiatowski Klub Sportowy „Rega” Trzebiatów<br>- piłka nożna                                   | 297 000,00        |
| 2.  | OPP „Elephant” Trzebiatów<br>-piłka siatkowa   | 50 000,00         |
| 3.  | Międzyszkolny Ludowy Uczniowski<br>Klub Sportowy „Jedynka” Trzebiatów przy SP Nr 1<br>- unihokej | 70 000,00         |
| 4.  | Międzyszkolny Ludowy Uczniowski<br>Klub Sportowy „Trzebiatów” przy SP Nr 1<br>- lekkoatletyka    | 6 000,00          |
| 5.  | Ludowy Uczniowski Klub Sportowy „Fala” Trzebiatów<br>przy SP Nr 2<br>- tenis stołowy             | 45 000,00         |
| 6.  | Jeździecki Klub Sportowy „AGRO-POL”<br>w Trzebiatowie<br>- jeździectwo                           | 5 000,00          |
| 7.  | Klub Sportowy „Orzeł Mrzeżyno”<br>- piłka nożna  | 34 000,00         |
| 8.  | UKS Football Academy Trzebiatów-piłka nożna  | 3 000,00          |



Tab. 20.3 SPORT - Dotacje dla klubów sportowych wg dyscypliny sportowej.

| Lp. | Nazwa dyscypliny | Wykonanie<br>w zł |
|-----|------------------|-------------------|
| 1.  | Piłka nożna      | 334 000,00        |
| 2.  | Tenis stołowy    | 45 000,00         |
| 3.  | Unihokej         | 70 000,00         |
| 4.  | Jeździectwo      | 5 000,00          |
| 5.  | Lekkoatletyka    | 6 000,00          |
| 6.  | Siatkówka        | 50 000,00         |

Wszystkie kluby, które otrzymały dofinansowanie prowadziły działalność na terenie gminy Trzebiatów. Warunkiem nadrzędnym działalności stowarzyszeń jest prowadzenie stałego i otwartego naboru do swoich sekcji. W ramach współzawodnictwa dzieci i młodzieży ponadto kluby uczestniczyły w rozgrywkach ligowych oraz brały udział w licznych wydarzeniach sportowych.

Dzięki zwiększeniu środków przeznaczonych na zadania w zakresie kultury fizycznej – organizacja sportu w gminie, zwiększyła się frekwencja na zajęciach, a także otrzymane dofinansowania pozwoliły na podwyższenie jakości organizowanych treningów, meczy oraz zajęć sportowych.







## 21. SPIS TABEL

|  |     |
|--|-----|
| Tab. 2.1 Grunty gminne.....  | 8   |
| Tab. 2.2 Użytki rolne oraz lasy na terenie gminy .....   | 8   |
| Tab. 2.3 Dzierżawa gruntów gminnych .....  | 8   |
| Tab. 2.4 Przejęcia gruntów .....   | 9   |
| Tab. 2.5 Sprzedaż nieruchomości .....  | 9   |
| Tab. 2.6 Wykonanie uchwał Rady Miejskiej .....   | 14  |
| Tab. 2.7 Prace melioracyjne wykonane w 2023 roku:.....   | 16  |
| Tab. 3.1 Struktura powierzchniowa gospodarstw.....   | 18  |
| Tab. 3.2 Jednostki pomocnicze.....   | 18  |
| Tab. 4.1 Obszar interwencji i zadań w zakresie ochrony środowiska .....  | 22  |
| Tab. 4.2 Ewidencja zbiorników bezodpływowych i przydomowych oczyszczalni ścieków. ....   | 29  |
| Tab. 5.1 Wykaz przystanków komunikacyjnych, których właścicielem lub zarządzającym jest Gmina Trzebiatów:.....   | 46  |
| Tab. 5.2 Stawki opłat za gospodarowanie odpadami.....  | 60  |
| Tab. 5.3 Dane wynikające ze złożonych deklaracji .....   | 61  |
| Tab. 5.4 Dochód i Wydatki za gospodarowanie odpadami .....   | 61  |
| Tab. 6.1 wykaz akwenów portowych oraz ogólnodostępnych obiektów, urządzeń i instalacji wchodzących w skład infrastruktury portowej Portu Mrzeżyno, (bez falochronów i Nabrzeża Odpraw Granicznych) ..... | 64  |
| Tab. 6.2 ZPM Mrzeżyno - Budynki .....  | 67  |
| Tab. 6.3 ZPM Mrzeżyno - Grunty.....  | 67  |
| Tab. 7.1 ZWIK - Ilość sprzedanej wody i odprowadzenia ścieków w 2023 roku .....  | 76  |
| Tab. 7.2 ZWIK - Wynik finansowy spółki.....  | 76  |
| Tab. 7.3 ZWIK - Rentowność aktywów, kapitału własnego i sprzedaży .....  | 77  |
| Tab. 7.4 ZWIK- Sieć kanalizacyjna.....   | 77  |
| Tab. 7.5 ZWIK - Sieć wodociągowa .....   | 78  |
| Tab. 8.1 Inwestycje zrealizowane w 2023 r.....   | 80  |
| Tab. 0.1 Wycena nieruchomości Trzebiatowskiego Ośrodka kultury .....   | 92  |
| Tab. 0.2 Stan zatrudnienia w Trzebiatowskim Ośrodku Kultury .....  | 93  |
| Tab. 0.3 TOK Dofinansowania pozyskane w 2023 r.....  | 103 |
| Tab. 0.4 TOK Zysk z działalności muzeum .....  | 112 |
| Tab. 0.5 TOK Budżet 2023 .....   | 112 |
| Tab. 10.1 ZBK REMONTY Prace murarskie .....  | 119 |
| Tab. 10.2 ZBK REMONTY Prace blacharsko-dekarskie .....   | 119 |
| Tab. 10.3 ZBK REMONTY prace stolarskie .....   | 120 |
| Tab. 10.4 ZBK REMONTY prace instalacyjne wod.-kan., gaz i c.o.....   | 120 |
| Tab. 10.5 ZBK REMONTY Prace elektroinstalacyjne .....  | 121 |
| Tab. 10.6 ZBK REMONTY Pozostałe prace .....  | 122 |
| Tab. 10.7 ZBK Razem remonty wykonane przez grupę konserwatorów .....   | 122 |
| Tab. 10.8 ZBK Remonty budynków we wspólnotach mieszkaniowych .....   | 123 |



|   |     |
|---|-----|
| Tab. 10.9 ZBK Remonty nieruchomości zgodnie z umową o zarządzanie .....   | 128 |
| Tab. 10.10 ZBK Wykaz prac wykonanych na zlecenie zewnętrzne.....  | 128 |
| Tab. 10.11 ZBK Współpraca Zakładu Budynków Komunalnych „ Trzebiatów”, Gminy Trzebiatów oraz Wspólnot Mieszkaniowych ..... | 129 |
| Tab. 11.1 OPS Budżet Ośrodka Pomocy Społecznej w Trzebiatowie 2023r.bez zewnętrznych programów .....                      | 135 |
| Tab. 11.2 OPS Główne powody przyznania pomocy finansowej przez OPS Trzebiatów 2023 r. ....                                | 135 |
| Tab. 11.3 OPS Świadczenia rodzinne i funduszy alimentacyjnych .....   | 136 |
| Tab. 11.4 OPS Dodatki mieszkaniowe .....  | 136 |
| Tab. 11.5 OPS Dodatki mieszkaniowe i dodatek energetyczny.....  | 137 |
| Tab. 11.6 OPS Usługi opiekuńcze .....   | 137 |
| Tab. 11.7 OPS Specjalistyczne usługi opiekuńcze dla dzieci z zaburzeniami psychicznymi .....                              | 138 |
| Tab. 11.8 OPS Wspieranie rodziny .....  | 138 |
| Tab. 11.9 OPS Przeciwdziałanie przemoc.....   | 139 |
| Tab. 11.10 OPS Profilaktyka .....   | 139 |
| Tab. 11.11 OPS Harmonogram PIK.....   | 140 |
| Tab. 11.12 OPS Poradnictwo specjalistyczne PIK .....  | 140 |
| Tab. 11.13 OPS Pomoc żywnościowa .....  | 141 |
| Tab. 11.14 OPS Bezdomność .....   | 141 |
| Tab. 12.1 Obrona Cywilna - zestawienie wyjazdów OSP .....   | 148 |
| Tab. 0.1 Oświata - Stan organizacji przedszkola i szkół.....  | 152 |
| Tab. 0.2 Oświata - Stan zatrudnienia szkół i przedszkola .....  | 154 |
| Tab. 0.3 Oświata - Nakłady na doskonalenie zawodowe nauczycieli w roku 2023.....  | 154 |
| Tab. 0.4 OŚWIATA Struktura awansu zawodowego.....   | 155 |
| Tab. 0.5 OŚWIATA - Rok szkolny 2022/2023, wyniki egzaminu ósmoklasisty i porównanie .....                                 | 155 |
| Tab. 0.6 OŚWIATA - Formy pomocy psychologiczno - pedagogicznej.....   | 155 |
| Tab. 0.7 OŚWIATA - Środki z subwencji oświatowej .....  | 159 |
| Tab. 14.1 OCHRONA ZABYTEKÓW - Dotacje na zabytki udzielone z budżetu Gminy w 2023 r. ....                                 | 163 |
| Tab. 14.2 OCHRONA ZABYTEKÓW - wysokość pozyskanych dofinansowań .....   | 164 |
| Tab. 15.1 DEMOGRAFIA - LICZBA MIESZKAŃCÓW .....   | 166 |
| Tab. 15.2 DEMOGRAFIA - DANE O URODZENIACH, MAŁŻEŃSTWACH i ZGONACH .....   | 166 |
| Tab. 15.3 DEMOGRAFIA - MĘŻCZYŹNI – TRZEBIATÓW.....  | 166 |
| Tab. 15.4 DEMOGRAFIA - KOBIETY – TRZEBIATÓW .....   | 166 |
| Tab. 15.5 DEMOGRAFIA - MĘŻCZYŹNI – MRZEŻYNO.....  | 167 |
| Tab. 15.6 DEMOGRAFIA - KOBIETY – MRZEŻYNO.....  | 167 |
| Tab. 16.1 FINANSE - Dochody wg źródeł pochodzenia w latach 2022 i 2023 .....  | 171 |
| Tab. 16.2 FINANSE - Rodzaje wydatków według działów w latach 2022 i 2023 .....  | 173 |
| Tab. 16.3 FINANSE - Stan zadłużenia wraz z prognozą zadłużenia.....   | 175 |
| Tab. 17.1 PODATKI - Łączna kwota wpływów z tyt. podatków i opłat lokalnych w 2023 r. ....                                 | 179 |
| Tab. 20.1 SPORT - Zadania w zakresie kultury fizycznej – budżet w 2023 r. ....  | 238 |
| Tab. 20.2 SPORT - Dotacje dla klubów sportowych – wykonanie. ....   | 238 |
| Tab. 20.3 SPORT - Dotacje dla klubów sportowych wg dyscypliny sportowej.....  | 239 |