



RAPORT O STANIE GMINY TRZEBIATÓW ZA ROK 2021



TRZEBIATÓW, MAJ 2022.



Drodzy Mieszkańcy Gminy Trzebiatów,

Rok 2021 podobnie jak poprzedni upłynął w cieniu koronawirusa, który w znacznym stopniu zdominował nasze życie, plany i założenia. Jednak w tym roku nie czuliśmy się już tak bezradnie. Z nadzieją na lepsze jutro przyszedł nam powszechny program szczepień, dzięki któremu mogliśmy „poluzować” niektóre dziedziny naszego życia. W tym miejscu dziękuję Mieszkańcom za postawę, dyscyplinę i wyrozumiałość.

Po raz kolejny oddaję w Państwa ręce **Raport o stanie Gminy Trzebiatów**. W niniejszym dokumencie odnajdziemy informacje dotyczące naszego samorządu, ale również wielu dziedzin naszego życia. To swego rodzaju kompendium wiedzy na temat naszej Gminy. Ze względu na objętość, Raport nie zawiera wszystkich informacji dotyczących naszej społeczności, nie powiela tych informacji, które są dostępne w innych źródłach.

Dokument, który Państwu przedstawiam, zawiera – wzorem lat poprzednich – więcej informacji dotyczących: współpracy z innymi gminami, podejmowanych przez nas działań promocyjnych oraz sportu rozwijanego wśród naszej społeczności. Zachęcam do lektury.

Józef Domański

Burmistrz Trzebiatowa

Spis treści:

1. Gospodarka nieruchomościami i rolnictwo.....	4
2. Rolnictwo. Wioski i osiedla.....	14
3. Ochrona Środowiska.	17
4. Gospodarka komunalna. Zarząd Dróg Gminnych i Gospodarki Komunalnej.....	29
5. Port Morski w Mrzeżynie. Zarząd Portu Morskiego w Mrzeżynie.....	58
6. Wodociągi i kanalizacja. Zakład Wodociągów i Kanalizacji „Trzebiatów” sp. z o.o.	69
7. Turystyka. Zakład Gminny „Mrzeżyno” sp. z o.o.	78
8. Kultura. Trzebiatowski Ośrodek Kultury.....	86
9. Mieszkalnictwo. Zakład Budynków Komunalnych „Trzebiatów” sp. z o.o.	114
10. Sprawy społeczne. Ośrodek Pomocy Społecznej.....	140
11. Oświata i przewozy szkolne.....	167
12. Gospodarka przestrzenna i ochrona zabytków.....	182
13. Demografia.....	187
14. Finanse.....	192
15. Podatki i opłaty lokalne.....	200
16. Inwestycje i ważniejsze remonty.....	205
17. Promocja.....	211
18. Sport.....	242
19. Spis tabel.....	254
20. Podsumowanie.....	257

1. GOSPODARKA NIERUCHOMOŚCIAMI I ROLNICTWO.

1.1. Grunty

Tab.1. Grunty gminne.

Lp.	Stan posiadania gruntów	Powierzchnia gruntów w ha	
		Miasto	Obszar wiejski
1.	Grunty rolne	135	119
2.	Grunty leśne, zadrzewione i zakrzewione	2	12
3.	Grunty zabudowane i zurbanizowane	181	409
4.	Grunty w użytkowaniu wieczystym	55	14
5.	Grunty pod wodami		1
6.	Tereny różne		2

Tab.2. Użytki rolne oraz lasy na terenie gminy.

Lp.	Użytki rolne oraz lasy	Powierzchnia gruntów w ha	
		Miasto	Wieś
1.	Klasy od RI – RVIZ	350	9326
2.	Łąki ŁI – ŁVI	77	3930
3.	Pastwiska	58	1253
4.	Użytki rolne nie objęte klasyfikacją	5	163
5.	Lasy	27	3346

Tab.3. Dzierżawa gruntów gminnych.

Lp.	Strona umowy	Rodzaj umowy	Ilość umów
1.	ZWiK	dzierżawa kompostowni	1
2.	Zakład Gminny Mrzeżyno	dzierżawa hali sportowej	1
3.	Zakład Gminny Mrzeżyno	Najem (kotłownia)	1
4.	Umowy sezonowe	dzierżawa	2
5.	Umowy najmu	najem	5
6.	Dział. gosp. inna niż handlowa	dzierżawa	23
7.	Grunty rolne	dzierżawa	32
8.	Budynki gospodarcze	dzierżawa	22

9.	Garaże	najem	92
10.	Ogrody	dzierżawa	294

Ogółem za dzierżawę, łącznie ze spłatą zaległości i odsetkami wpłynęło 683 849,99 zł brutto (w tym: netto 555 266,20 zł, VAT 126 899,06 zł, odsetki 1684,73 zł)

1.2. Przejęcia gruntów. Sprzedaż nieruchomości.

Tab. 4. Przejęcia gruntów.

Lp.	Strona przekazująca	Obręb i nr działki	Powierzchnia ha	Cena nabycia
1.	Powiat Gryficki	Trzebiatów 7 Nr 62	1,4125	1 zł
2.	Skarb Państwa - Krajowy Ośrodek Wsparcia Rolnictwa Oddział Terenowy w Szczecinie	Bieczyno nr 244 nr 248/2	0,3600 0,0900	Nieodpłatnie

Prowadzone są działania w celu przejęciem nieruchomości:

- 1) Nowielice – działka nr 4/24 – pod boisko i świetlicę
- 2) Nowielice – działka nr 2/54 – pod rekreację
- 3) Rogowo – działka nr 376/147 - pod budowę separatora kanalizacji deszczowej
- 4) Mirosławice – działka nr 78/20 - droga
- 5) Nowielice – działka nr 21 – pod punkt selektywnej zbiórki odpadów komunalnych
- 6) Gąbin – działka nr 10/1 – w celu budowy sieci kanalizacji sanitarnej
- 7) Sadlenko – działka 368/1 – pod plac zabaw
- 8) Sadlno – działka nr 417/4 – w celu budowy oczyszczalni ścieków

Tab. 5. Sprzedaż nieruchomości.

Lp.	Położenie	dz. nr	pow. /m2/	rodzaj nieruch.	forma zbycia
1.	Gąbin	47/2	275	niezabudowana	rokowania
2.	Rogozina	153/7	2190	zabudowana	zniesienie
3.	Włodarka	158/2	249	niezabudowana	rokowania
4.	ul. Środkowa	25	753	niezabudowana	rokowania

5.	Rogowo	376/57	6340	zabudowana	przetarg
6.	Rogowo	134/77	101	niezabudowana	poprawa
7.	ul. Kościuszki 40/2	262	348	lokal mieszkalny	najemca
8.	ul. Kilińskiego 94/5	71	1152	lokal mieszkalny	najemca
9.	Rogowo	134/78	109	niezabudowana	poprawa
10.	ul. Daszyńskiego 4-6/1	155/3 155/16	225 53	lokal mieszkalny	najemca
11.	ul. II Pułku Ułanów 25/2	105/5 241	372 17	lokal mieszkalny	najemca
12.	ul. Witosa 2/2	11/10	151	lokal mieszkalny	najemca
13.	ul. Przyłączna 1/5	32/5	182	lokal mieszkalny	najemca
14.	ul. Platynowa	466/28	1099	niezabudowana	przetarg
15.	ul. Jaromin 43/4	24	2596	lokal mieszkalny	najemca
16.	ul. Jaromin 43/1	24	2596	lokal mieszkalny	najemca
17.	M-no, ul. Nadmorska	425/6	735	niezabudowana	przetarg
18.	ul. Jaromin 43/6	24	2596	lokal mieszkalny	najemca
19.	Rogowo, ul. Tulipanowa	376/66	515	niezabudowana	przetarg
20.	Rogowo, ul. Tulipanowa	376/68	393	niezabudowana	przetarg
21.	Rogowo, ul. Tulipanowa	376/69	383	niezabudowana	przetarg
22.	Rogowo, ul. Tulipanowa	376/70	612	niezabudowana	przetarg
23.	ul. Srebrna	462/20	1808	niezabudowana	przetarg
24.	ul. Srebrna	462/19	2168	niezabudowana	przetarg
25.	ul. Perłowa	466/23 311/7	1093 288	niezabudowana	przetarg
26.	Sadlno 31/3	124/2	4131	lokal mieszkalny	przetarg
27.	M-no, ul. Nadmorska 8/2	93	796	lokal mieszkalny	najemca

28.	Rogowo, ul. Tulipanowa	376/67	402	niezabudowana	przetarg
29.	ul. Srebrna	462/21	1875	niezabudowana	przetarg
30.	ul. Perłowa	466/14 307/4	1422 147	niezabudowana	przetarg
31.	Rogowo	134/75	88	niezabudowana	poprawa
32.	ul. Kilińskiego 14/4	20	728	lokal mieszkalny	najemca
33.	ul. Wojska Polskiego 59/3	151/7 151/13	650 49	lokal mieszkalny	najemca
34.	ul. Platynowa	466/18	990	niezabudowana	przetarg
35.	ul. Sienkiewicza 24/użytkowy	168/13	173	lokal użytkowy	najemca
36.	ul. Sienkiewicza 24/2	168/13	173	lokal mieszkalny	najemca
37.	ul. Sienkiewicza 24/3	168/13	173	lokal mieszkalny	najemca
38.	ul. Mickiewicza 10/2	218	482	lokal mieszkalny	najemca
39.	Rogozina 13B	153/7	2190	lokal mieszkalny	najemca
40.	ul. Głęboka 24A	48	415	lokal mieszkalny	najemca
41.	ul. Sportowa 5/1	6/3	1238	lokal mieszkalny	najemca
42.	ul. Sportowa 5/3	6/3	1238	lokal mieszkalny	najemca
43.	ul. Kościuszki 25A/8	18	1448	lokal mieszkalny	najemca
44.	ul. Rynek 33/6	153/1	223	lokal mieszkalny	najemca
45.	ul. Strusia	209	65	zabudowana	poprawa
46.	ul. Strusia 1/2	73 74	49 522	lokal mieszkalny	najemca
47.	ul. Okrężna	293/2	1281	niezabudowana	przetarg
48.	ul. Zagórska 6/12	122	926	lokal mieszkalny	najemca
49.	ul. Głęboka 24A/6	48	415	lokal mieszkalny	najemca
50.	ul. Sienkiewicza 9/4	245	366	lokal mieszkalny	najemca

51.	ul. Dolna 1/8	257	1236	lokal mieszkalny	najemca
52.	ul. Rynek 29/1	153/5	203	lokal mieszkalny	najemca
53.	ul. Rynek 29/2	153/5	203	lokal mieszkalny	najemca
54.	ul. Kilińskiego	167/15	426	niezabudowana	poprawa
55.	ul. Dolna 1/24	257	1236	lokal mieszkalny	najemca
56.	ul. Witosa 9C/7	130/1 132 177/3	87 84 715	lokal mieszkalny	najemca
57.	ul. Kościuszki 25C/2	18	1448	lokal mieszkalny	najemca
58.	ul. Rynek 16/1	15/11	167	lokal mieszkalny	najemca
59.	ul. Kościuszki 25A/6	18	1448	lokal mieszkalny	najemca
60.	Mirosławice	154/96	675	zabudowana	przetarg
61.	Mirosławice	78/25	180	zabudowana	przetarg
62.	ul. Wojska Polskiego	261	110	zabudowana	poprawa
63.	ul. Witosa 9C/7	130/1 132 177/3	87 84 715	lokal mieszkalny	najemca
64.	M-no, ul. Portowa 1/1	167	1008	lokal mieszkalny	najemca
65.	ul. Okrężna	293/3	1331	niezabudowana	przetarg
66.	Kłodkowo	74/1 74/5	460 282	zabudowana	przetarg
67.	ul. Rynek 11/7	173/27	695	lokal mieszkalny	najemca
68.	Gołańcz Pom. 51A/1	160	900	lokal mieszkalny	najemca
69.	M-no, ul. Wypoczynkowa	19/8	130	niezabudowana	poprawa
70.	ul. Wojska Polskiego 8/1	250	410	lokal mieszkalny	najemca
71.	ul. Wojska Polskiego 8/2	250	410	lokal mieszkalny	najemca

72.	ul. Wojska Polskiego 8/3	250	410	lokal mieszkalny	najemca
73.	ul. Zagórska 4/5	120	888	lokal mieszkalny	najemca
74.	ul. Łąkowa	300/1	78	niezabudowana	poprawa
75.	ul. Żytnia	294/4	375	niezabudowana	poprawa
76.	ul. Kołobrzaska 36/2	293/1	527	lokal mieszkalny	najemca
77.	ul. Dolna 1/5	257	1236	lokal mieszkalny	najemca
78.	ul. Kołobrzaska 5/4	66/1	971	lokal mieszkalny	najemca
79.	ul. Dworcowa 16/4	2/5	852	lokal mieszkalny	najemca
80.	ul. Zagórska 4/2	120	888	lokal mieszkalny	najemca
81.	Kłodkowo	417/3	1222	zabudowana	rokowania

Ogółem wartość sprzedanych nieruchomości: 5 845 520,40 zł

1.3. Użytkowanie wieczyste - dochody.

Dochody wykonane – **użytkowanie wieczyste**: 347 546,97 zł

1.4. Uchwały Rady Miejskiej i ich wykonanie

Tab. 6. Wykonanie uchwał Rady Miejskiej

nr dz.	pow.	nr uchwały	z dnia	położenie	rodzaj	wykonanie
62	1,413	XXVIII/211/21	18.01.21	Pl. Lipowy	Nabycie od Powiatu Gryfickiego	
124/2	0,413	XXXIX/218/21	28.01.21	Sadlno 31/3	Przetarg	Wykonana
261	0,011	XXXIX/219/21		Trzebiatów-5	Poprawa	Wykonana
74/1 74/5	0,0460 0,0282	XXXIX/220/21		Kłodkowo	Przetarg	Wykonana

24/6 30/1	0,1199 0,1785	XXXIX/221/21		ul. Torowa 31	Sprzedaż UW na własność	Wykonana
158/6	0,16	XXXIX/222/21		Włodarka	Służebność	Wykonana
		XXX/230/21	25.02.21		Zasady sprzedaży lokali mieszkalnych	
28 29 226	0,0343 0,0256 0,0825	XXXII/240/21	26.03.21	ul. Ogrodowa 1/1	Przetarg - lokal mieszkalny	
2/5	0,085	XXXII/241/21		ul. Dworcowa 16/3		
		XXXIV/263/21	27.05.21		Służebność przesyłu - zasady	
378/2	0,004	XXXVII/282/21	21.08.21	Mrzeżyno-1	Poprawa	Wykonana
300/1	0,008	XXXVII/283/21		ul. Łąkowa		Wykonana
416/20	6,532	XXXVIII/294/21	30.09.21	M-no, ul. Trzebiatowska	Przetarg	Wykonana
2083/3	0,009	XL/313/21	25.11.21	Trzebiatów - 1	Poprawa	
2083/4	0,007					
2083/5	0,011					
462/65	0,0935	XL/314/21		Trzebiatów - 6	Przetarg	
462/66	0,0945					Wykonana
462/67	0,0996					
462/68	0,1022					
462/69	0,1033					
462/70	0,1013					
462/71	0,1053					
462/72	0,1061					
462/73	0,1138					
462/74	0,1055					
462/75	0,1311					
462/77	0,1132					
462/78	0,0966					

462/79	0,1149					
462/80	0,1090					
462/81	0,1007					
462/82	0,0966					
462/83	0,0929					Wykonana
462/84	0,1013					Wykonana
462/85	0,0881					
462/88	0,1776					
462/89	0,1120					
462/90	0,1101					
462/91	0,1047					
462/92	0,1037					
462/93	0,0986					
462/94	0,0975					
462/95	0,1090					
462/96	0,11					
462/97	0,1150					
462/98	0,1150					
462/99	0,12					
462/100	0,12					
462/101	0,12					
462/102	0,119					
466/29	0,096					Wykonana
466/30	0,103					Wykonana
466/31	0,099					Wykonana
466/32	0,0994					
466/33	0,1000					
466/34	0,105					
466/35	0,101					
466/36	0,098					
466/38	0,096					

Gmina podpisała umowę przenoszącą na rzecz Spółki pod firmą Społeczna Inicjatywa Mieszkaniowa „KZN – Zachodniopomorskie” Spółka z o.o. w Koszalinie prawo własności dwóch działek nr 460/12 i nr 460/13 przy ul. Kryształowej w Trzebiatowie. Gmina wnosząc wkład niepieniężny do Spółki w postaci nieruchomości stała się współnikiem Spółki.

1.5. Melioracje

Na terenie Gminy Trzebiatów, tak jak i w skali całej Polski, większość urządzeń melioracji wodnych nie jest utrzymywana w odpowiedniej sprawności technicznej. Pomimo coraz większych nakładów finansowych na konserwację urządzeń melioracji wodnych nadal są one niewystarczające. Wieloletnie zaniedbania są tak duże, że wiele urządzeń wymaga gruntownej odbudowy. W przypadku nadmiernych opadów deszczu nie funkcjonują one poprawnie i stwarzają zagrożenie podtopieniami, co szkodzi przede wszystkim rolnictwu i obszarom wiejskim.

Od 1 stycznia 2017 roku Gmina Trzebiatów jest członkiem Gminnej Spółki Wodnej Trzebiatów. Członkostwo w Gminnej Spółce Wodnej Trzebiatów jest związane przede wszystkim z możliwością współfinansowania inwestycji z zewnętrznych źródeł finansowania pochodzących z Urzędu Marszałkowskiego Województwa Zachodniopomorskiego, Wojewódzkiego Funduszu Ochrony Środowiska i Gospodarki Wodnej w Szczecinie, Zachodniopomorskiego Urzędu Wojewódzkiego oraz Powiatu Gryfickiego. Gmina Trzebiatów jako jednostka samorządu terytorialnego nie może indywidualnie ubiegać się o środki finansowe przeznaczone dla spółek wodnych.

Gmina Trzebiatów na gruntach będących jej własnością posiada około 80 urządzeń melioracyjnych (przede wszystkim rowów) o łącznej długości 9,7 km. W każdym roku są wykonywane prace konserwacyjne, których zakres wynika z konieczności ich realizacji, posiadanego budżetu oraz możliwości współfinansowania z innych źródeł. Pomimo ograniczonych środków finansowych w 2021 roku, wykonano konserwacje rowów melioracyjny przede wszystkim na wsiach, wzdłuż dróg gminnych – co doprowadziło do poprawy stosunków wodnych na ich terenie.

Tab. 7. Prace melioracyjne wykonane w 2021 roku:

Lp.	Lokalizacja wykonanych prac numer działki/obręb	Wartość robót brutto	Uwagi
1.	369 obręb Chomętowo	3 800,00 zł	Konserwacja rowów wzdłuż drogi – działka nr 369 w Chomętowie (kolonia)
2.	2 obręb Włodarka	7 800,00 zł	Konserwacja rowów wzdłuż drogi – działka nr 2 we Włodarce (droga do lasu)
3.	502 obręb Trzebusz	2 829,00 zł	Konserwacja rowu – odwodnienie wsi
4.	340 obręb Trzebiatów – 4	2 337,00 zł	Konserwacja rowu – park
5.	168 obręb Włodarka	2 214,00 zł	Konserwacja rurociągu – odwodnienie wsi
6.	507/2 i 508/4 obręb Trzebusz	8 610,00 zł	Konserwacja rowów wzdłuż dróg – działki 507/2 i 508/4 w Trzebuszu

2. ROLNICTWO. WIOSKI I OSIEDLA.

2.1. Liczba gospodarstw rolnych na terenie gminy.

Tab. 8. Struktura powierzchniowa gospodarstw.

Powierzchnia	Liczba gospodarstw
< 2 ha	189
2 ha - 5 ha	179
5 ha - 10 ha	91
10 ha - 20 ha	113
20 ha - 50 ha	74
50 ha - 100 ha	32
> 100 ha	16
RAZEM	694

2.2. Koła Gospodyń Wiejskich.

Koła gospodyń wiejskich są dobrowolną, niezależną od administracji rządowej i jednostek samorządu terytorialnego, samorządną społeczną organizacją mieszkańców wsi, wspierającą rozwój przedsiębiorczości na wsi i aktywnie działającą na rzecz środowisk wiejskich.

Na terenie Gminy Trzebiatów sprawnie działają trzy koła gospodyń wiejskich:

Koło Gospodyń Wiejskich w Nowielicach, liczące 12 członków,

Koło Gospodyń Wiejskich w Sadlnie, liczące 33 członków.

Koło Gospodyń Wiejskich „Aktywna Gołańcz” w Gołańczy Pomorskiej, liczące 79 członków.

Koła gospodyń wiejskich reprezentują interesy i działa na rzecz poprawy sytuacji społeczno-zawodowej kobiet wiejskich oraz ich rodzin, a także wspierają wszechstronny rozwój terenów wiejskich.

2.3. Sołectwa

Na terenie gminy znajduje się 21 sołectw oraz 3 osiedla

Tab. 9. Jednostki pomocnicze.

LP.	SOŁECTWO	LICZBA MIESZKAŃCÓW (31.12.2020r.)	SOŁTYS
1.	BIAŁOBOKI	298	Eugenia Dawidowicz
2.	BIECZYNO	166	Anna Procanin
3.	CHOMĘTOWO	261	Jerzy Nowak
4.	GĄBIN	166	Beata Wolak
5.	GOŁAŃCZ POM. I	227	Dorota Adamowicz
6.	GOŁAŃCZ POM. II	165	Agnieszka Łupkowska
7.	GORZYSŁAW	154	Joanna Jaromin
8.	GOSŁAW	269	Andrzej Sobczak
9.	KŁODKOWO	218	Monika Malec
10.	LEWICE	184	Iwona Magóńska
11.	MIROŚLAWICE	290	Bogdan Szafrąski
12.	MRZEŻYNO	560	Wiesław Dąbrowski
13.	NOWIELICE	313	Jacek Wolski
14.	ROBY	226	Marta Gałdyś
15.	ROGOZINA	257	Violetta Hryniewicz
16.	SADLNO	312	Jolanta Bączyk-Jankowska/ Tadeusz Wojtkiewicz (obecnie)
17.	SIEMIDARŻNO	110	Marcin Lenkiewicz
18.	TRZEBUSZ	299	Emilia Gołąbek
19.	TRZEBUSZ OS.	340	Beata Jędrzejczyk
20.	WLEWO	168	Aneta Kwiecińska
21.	WŁODARKA	276	Andrzej Szydlik

LP.	OSIEDLE	LICZBA MIESZKAŃCÓW (31.12.2020r.)	PRZEWODNICZĄCY
22.	JAROMIN	710	Agnieszka Gibzińska
23.	ZA REGĄ	754	Edward Krychowiak
24.	ROGOWO	221	Zdzisław Michalski

Na terenie sołectw funkcjonuje 18 świetlic wiejskich oraz 2 świetlice na terenie Osiedla Jaromin i Osiedla „Za Regą” w Mrzeżynie.

3. OCHRONA ŚRODOWISKA.

3.1. Program Ochrony Środowiska.

Program Ochrony Środowiska dla Gminy Trzebiatów został opracowany zgodnie z art. 17 ustawy z dnia 27 kwietnia 2001 r. *Prawo ochrony środowiska* (Dz.U. 2020 poz. 1219) i jest podstawowym dokumentem koordynującym działania na rzecz ochrony środowiska na terenie gminy. Zawiera cele i zadania, które powinna realizować gmina jak i inne podmioty w celu ochrony środowiska w jej granicach administracyjnych.

Dzięki kompleksowemu ujęciu stanu środowiska na terenie gminy możliwe stało się zdefiniowanie na tej podstawie celów środowiskowych, do jakich powinno się dążyć kierując dobrem środowiska i ideą zrównoważonego rozwoju.

Opracowany dla gminy Trzebiatów Program Ochrony Środowiska inwentaryzuje aktualny stan środowiska oraz określa niezbędne działania dla ochrony środowiska w ścisłym powiązaniu z głównymi kierunkami rozwoju województwa zachodniopomorskiego.

Tab. 10. Obszar interwencji i zadania.

Obszar interwencji	Zadanie	Podmiot odpowiedzialny za realizację	Szacunkowe koszty realizacji zadania	Informacje o realizacji zadania
			rok 2021	
Zagrożenia hałasem	Budowa obejścia m. Trzebiatów- połączenie drogi wojewódzkiej nr 103 i 102	Gmina Trzebiatów	1 000 000,00	Udzielono dotacji dla Województwa Zachodniopomorskiego w kwocie 499 999,67 zł
Gospodarka wodno-ściekowa	Budowa oczyszczalni ścieków w Gołańczy Pomorskiej	Gmina Trzebiatów	1 000 000,00	Zadanie zostało zrealizowane. Łączny koszt zadania wyniósł 633 739,98 zł
	Dotacje celowe na budowę	Gmina Trzebiatów	zadanie ciągle	Zadanie zostało zrealizowane. Udzielono

Obszar interwencji	Zadanie	Podmiot odpowiedzialny za realizację	Szacunkowe koszty realizacji zadania	Informacje o realizacji zadania
			rok 2021	
	przydomowych oczyszczalni ścieków			13 dotacji na budowę przydomowych oczyszczalni ścieków na łączną kwotę 49 961,50 zł
Gospodarka odpadami i zapobieganie powstawaniu odpadów	Odbiór, transport i zagospodarowanie odpadów komunalnych.	Gmina Trzebiatów	2 900 000,00	Koszt realizacji zadania wyniósł 3 781 863,84 zł
	Dofinansowanie do usuwania azbestu i wyrobów zawierających azbest	Gmina Trzebiatów	zadanie ciągłe	Na realizację zadania pn. „Demontaż, transport i unieszkodliwienie wyrobów zawierających azbest z terenu gminy Trzebiatów” wydatkowano środki finansowe w łącznej wysokości 15 146,55 zł. W wyniku realizacji powyższego zadania zutylizowano 24,28 Mg wyrobów zawierających azbest.

Obszar interwencji	Zadanie	Podmiot odpowiedzialny za realizację	Szacunkowe koszty realizacji zadania	Informacje o realizacji zadania
			rok 2021	
Zasoby przyrody	Usuwanie barszczu Sosnowskiego	Gmina Trzebiatów	zadanie ciągłe	Na realizację zadania polegającego na usuwaniu barszczu Sosnowskiego z terenu gminy Trzebiatów wydatkowano środki finansowe w łącznej wysokości 29 000,00 zł

3.2. Ochrona klimatu i jakości powietrza.

Powietrze jest jednym z elementów środowiska naturalnego, którego ochrona należy do priorytetowych kierunków polityki państwa.

Głównym celem działań w zakresie ochrony powietrza jest utrzymanie jakości powietrza w rejonach, gdzie jest ona dobra i jej poprawa na pozostałych obszarach. Wymaga to prowadzenia stałej, ujednoliconej oceny jakości powietrza na terytorium kraju

Dla obszaru województwa zachodniopomorskiego roczną ocenę jakości powietrza atmosferycznego przeprowadza Wojewódzki Inspektorat Ochrony Środowiska w Szczecinie. Obowiązujący układ stref określa rozporządzenie Ministra Środowiska z dnia 2 sierpnia 2012 r. w sprawie stref, w których dokonuje się oceny jakości powietrza (Dz. U. z 2012 r. poz. 914), zgodnie z którym województwo podzielone zostało na następujące strefy:

- PL3201 aglomeracja szczecińska,
- PL3202 miasto Koszalin,
- PL3203 strefa zachodniopomorska, do której należy Gmina Trzebiatów.

System rocznej oceny jakości powietrza w województwie oparty jest o szereg systemów pomiarów zanieczyszczeń, specjalistyczne modelowanie matematyczne oraz inne metody oceny jakości powietrza. Brane pod uwagę są również warunki meteorologiczne w danym roku, które mają wpływ na stężenie zanieczyszczeń w powietrzu.

Wielkości stężeń benzo(a)pirenu były wysokie w sezonie grzewczym, natomiast w okresie letnim znacznie niższe. Problem przekroczeń poziomów B(a)P w powietrzu potęguje

proceder nielegalnego spalania odpadów komunalnych w paleniskach domowych, stosowanie przestarzałych kotłów i niskiej jakości paliw opałowych. W 2018 r. uruchomiony został program priorytetowy „Czyste Powietrze”, którego celem jest poprawa jakości powietrza oraz zmniejszenie emisji gazów cieplarnianych poprzez wymianę źródeł ciepła i poprawę efektywności energetycznej budynków mieszkalnych jednorodzinnych. W roku 2021 Gmina Trzebiatów podpisała porozumienie w Wojewódzkim Funduszu Ochrony Środowiska i Gospodarki Wodnej w Szczecinie, zgodnie z którym w Urzędzie Miejskim w Trzebiatowie prowadzony jest punkt konsultacyjny programu „Czyste Powietrze”. W punkcie konsultacyjnym mieszkańcy mogą uzyskać niezbędne informacje o ww. programie oraz skorzystać z bezpłatnej pomocy w przygotowaniu wniosku o dofinansowanie na wymianę źródła ciepła i termomodernizację domu. W 2020 r. za pośrednictwem punktu konsultacyjnego programu „Czyste Powietrze” złożone zostały do WFOŚiGW w Szczecinie 23 wniosku o dofinansowanie.

Ważnym elementem na terenie gminy są inwestycje związane z gazyfikacją gminy. Wykorzystanie gazu ziemnego w gospodarstwach domowych jest przyjazne dla środowiska, szczególnie w przypadku zastosowania gazu dla celów grzewczych. Obszar gminy Trzebiatów jest zasilany gazociągami wysokiego ciśnienia:

- Goleniów – Gorzysław, zasilający Trzebiatów,
- Mieszalnia Gazu Gorzysław – Mieszalnia Gazu Karlino,
- Gorzysław – Mrzeżyno, zasilający Mrzeżyno.

Drugą grupą emisji, co do wielkości wpływu na wielkość przekroczeń jest emisja liniowa, która skoncentrowana jest wzdłuż głównych szlaków komunikacyjnych i charakteryzuje się dużą nierównomiernością w ciągu doby. Substancje emitowane z silników pojazdów oddziałują na stan powietrza szczególnie w najbliższym otoczeniu dróg, a ich wpływ maleje wraz z odległością. Największe zanieczyszczenia komunikacyjne związane z ruchem pojazdów w gminie Trzebiatów emitowane są wzdłuż dróg wojewódzkich.

Zanieczyszczenia wprowadzane są również przez zakłady powodujące emisję punktową. Emisja punktowa w znacznym stopniu decyduje o ilości wprowadzanych do powietrza zanieczyszczeń, jednak jej uciążliwość w skali lokalnej jest mniejsza niż emisji powierzchniowej czy liniowej. Największe zakłady powodujące emisję punktową na terenie gminy to:

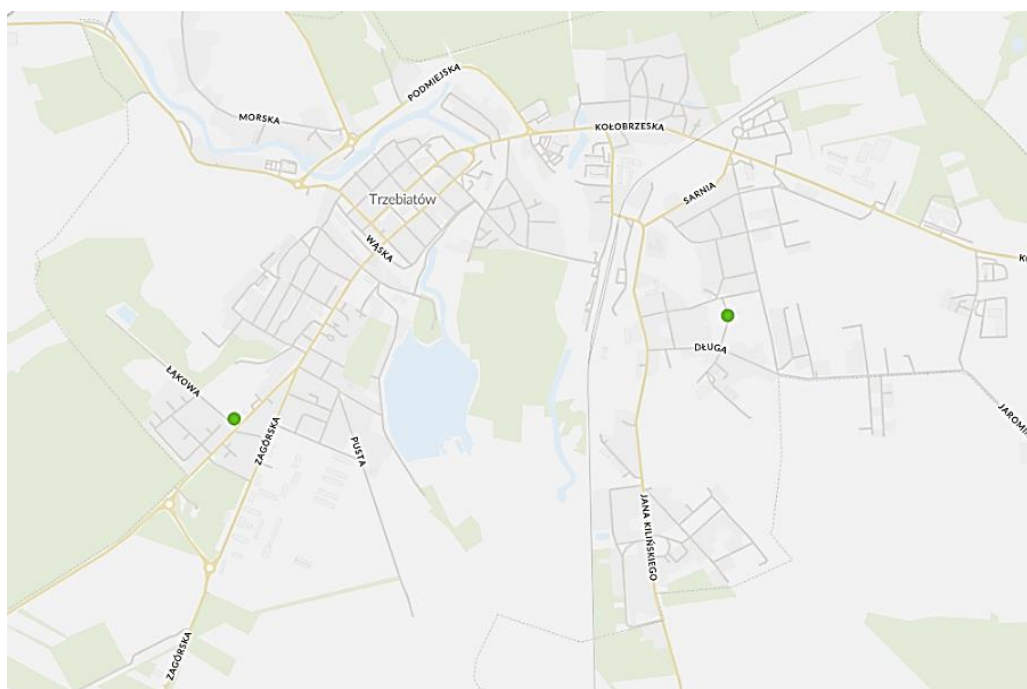
- Victory Spa International Sp. z o. o, ul. Kołobrzaska 24, Trzebiatów,
- Zakład Elektryczno-Metalowy BOEM , Mirosławice 14, Trzebiatów,
- BETMIX, ul. Słoneczna 1, Trzebiatów,
- PUBiL Ekol, ul. Jaromin 47A, Trzebiatów.

Zgodnie z art. 2 ust. 1 ustawy z dnia 20 lipca 1991 r. o *Państwowej Inspekcji Ochrony Środowiska* (Dz. U. 2020 poz. 995 ze zm.) WIOŚ w Szczecinie dokonuje regularnych kontroli zakładów zlokalizowanych na terenie województwa zachodniopomorskiego, w tym również tych znajdujących się w gminie Trzebiatów.

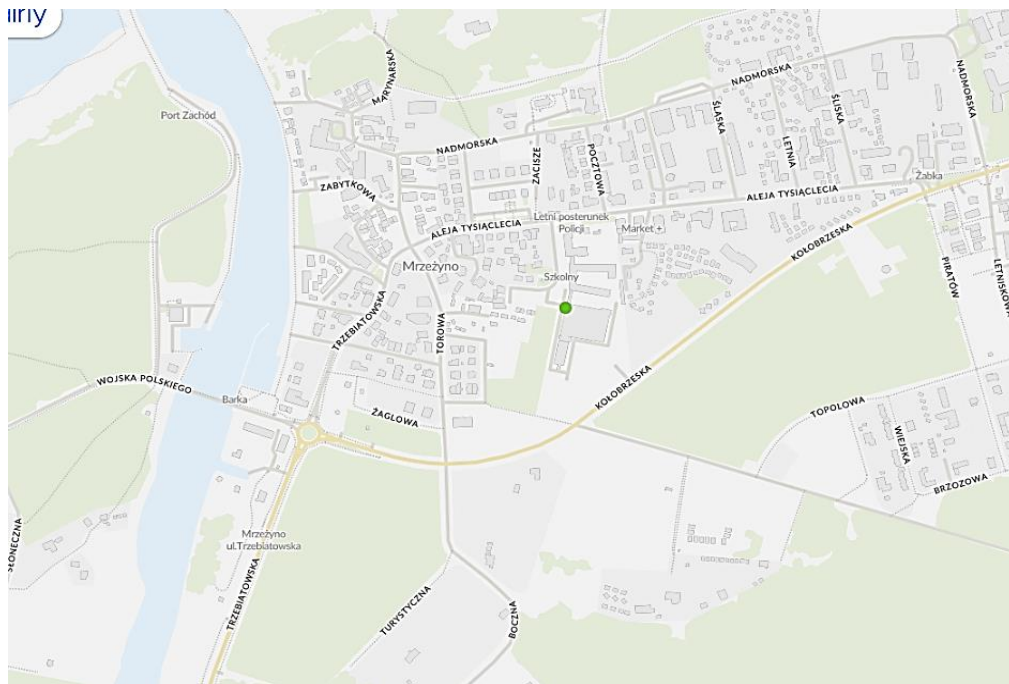
Istotnym elementem infrastruktury gminy Trzebiatów i wpływającym na jakość powietrza są duże instalacje odnawialnych źródeł energii. Dzięki wytworzeniu energii z OZE możliwe jest ograniczenie zapotrzebowania na energię ze źródeł konwencjonalnych, a w konsekwencji – ograniczenie ilości gazów cieplarnianych powstających wskutek spalania węgla w obiektach energetyki opartych na węglu kamiennym lub brunatnym oraz spalania paliwa w silnikach pojazdów transportujących surowce. Na terenie Gminy znajduje się 12 turbin wiatrowych o łącznej mocy 15,53 MW oraz dwie elektrownie fotowoltaiczne o łącznej mocy 2 MWp.

W roku 2021 na terenie Gminy Trzebiatów zostały zamontowane cztery sensory Airly - urządzenia służące do pomiaru jakości powietrza. Sensory mierzą koncentrację pyłów zawieszonych PM1, PM2.5 i PM10 oraz temperaturę, wilgotność i ciśnienie. Zebrane dane na temat stanu jakości powietrza są udostępniane w czasie rzeczywistym. Na stronie firmy dostępna jest przejrzysta mapa online można również ściągnąć bezpłatną, nieustannie udoskonalaną aplikację na systemy Android i iOS. Dzięki aplikacji użytkownicy mają możliwość bieżącego monitorowania jakości powietrza oraz dokładną prognozę powietrza.

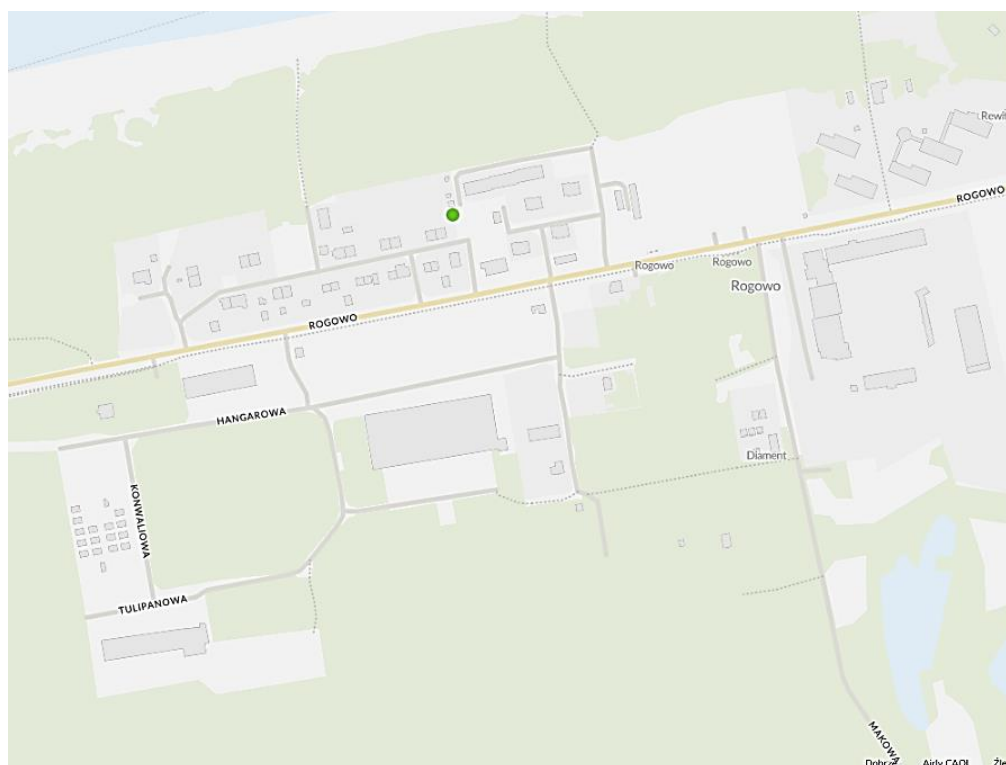
Sensory powietrza zostały zainstalowane w Trzebiatowie, Mrzeżynie i Rogowie. Na poniższych mapach wskazano lokalizacje poszczególnych sensorów powietrza.



Fot. 1. Lokalizacja sensorów powietrza w Trzebiatowie.



Fot. 2. Lokalizacja sensorów powietrza w Mrzeżynie.



Fot. 3. Lokalizacja sensorów powietrza w Rogowie.

3.3. Zagrożenie hałasem.

Ocena stanu akustycznego środowiska prowadzona jest w ramach Państwowego Monitoringu Środowiska. Ochrona przed hałasem polega na zapewnieniu jak najlepszego stanu akustycznego środowiska, a realizowana jest przez instrumenty planowania przestrzennego oraz instrumenty ochrony środowiska. Dokonywane pomiary i oceny mają umożliwiać wyznaczanie

obszarów o ponad normatywnym poziomie hałasu, na których należy skoncentrować działania naprawcze.

Podstawowym źródłem hałasu na terenie gminy Trzebiatów jest przede wszystkim transport drogowy.

W ostatnich latach Główny Inspektorat Ochrony Środowiska nie wykonywał badań hałasu komunikacyjnego na terenie gminy Trzebiatów. Najbliżej zlokalizowane punkty pomiarowe znajdowały się w mieście Świdwin (w roku 2019) i Dygowie (2018), a więc zbyt daleko, aby wyniki były brane pod uwagę w kontekście gminy.

Ogólne wnioski z badań monitoringowych hałasu przeprowadzonych na terenie województwa zachodniopomorskiego wykazały, że hałas komunikacyjny, podobnie jak w poprzednich latach, jest jednym z największych zagrożeń i głównych uciążliwości dla ludności. Przewiduje się, że z uwagi na zwiększającą się liczbę pojazdów mechanicznych natężenie hałasu nadal będzie wzrastać.

3.4. Pole elektromagnetyczne.

Pole elektromagnetyczne stanowią stały i istotny czynnik oddziałujący na organizm ludzki. Naturalne i sztuczne pola elektromagnetyczne towarzyszą człowiekowi wszędzie – w miejscu zamieszkania, w pracy, w podróży, a ich coraz bardziej intensywne występowanie jest konsekwencją rozwoju techniki. W ostatnim czasie wraz ze wzrostem ilości urządzeń emitujących pole elektromagnetyczne, wzrasta również zainteresowanie tym tematem.

Największe oddziaływanie w postaci promieniowania niejonizującego wykazują linie elektroenergetyczne wysokich napięć. Ich występowanie wymaga określenia stref ochronnych, zależnych od natężenia pola elektrycznego. Pod liniami o napięciu 110-400 kV może występować II strefa ochronna z zakazem lokalizacji budynków mieszkalnych.

Ocenę oddziaływania pól elektromagnetycznych na środowisko przeprowadza się zgodnie z Ustawą *Prawo Ochrony Środowiska* w ramach Państwowego Monitoringu Środowiska na podstawie badań monitoringowych oraz informacji o źródłach emitujących pola. W ramach monitoringu Wojewódzki Inspektor Ochrony Środowiska prowadzi okresowe badania kontrolne poziomów pól w środowisku na podstawie których między innymi ma prowadzić rejestr zawierający informację o terenach, na których stwierdzono przekroczenie dopuszczalnych poziomów pól elektromagnetycznych w środowisku. Główny Inspektorat Ochrony Środowiska w Szczecinie w latach 2017-2019 roku przeprowadził pomiary natężenia pola elektromagnetycznego (PEM) przy ul. Sienkiewicza, w mieście Trzebiatów. Wykonane pomiary nie wykazały przekroczeń poziomów dopuszczalnych pól elektromagnetycznych w środowisku.

3.5. Gleby.

Gleby na terenie gminy Trzebiatów położone są głównie na glinach oraz piaskach zwałowych i dolinowych. Gleby gruntów ornych to w większości gleby brunatne wyługowane oraz gleby odgórnie oglejone na utworach dwuczłonowych. W lasach dominują gleby bielcowe z nieznacznym udziałem gleb odgórnie oglejonych i brunatnych wyługowanych. Gleby użytków zielonych to przeważnie torfy niskie. W obniżeniach terenu w przeszłości stanowiących zbiorniki wodne występują nieliczne czarne ziemie oraz mursze. Na terenie całej gminy licznie występują torfowiska. Wartość gruntów ornych w gminie jest dość wysoka: 36,2% stanowią grunty klas III, a 50,3% grunty klas IV. Wartość użytków zielonych także jest dość wysoka, ok. 72% stanowią użytki III i IV klasy bonitacyjnej.

Wzdłuż dróg, jednostkowo i na niewielkich powierzchniowo obszarach mogą znajdować się gleby zanieczyszczone głównie metalami ciężkimi. Przyczyną tych zanieczyszczeń są pojazdy samochodowe, dlatego należy ograniczyć przydatność na cele rolnicze i leśne gruntów przylegających do dróg.

3.6. Zasoby przyrodnicze.

Obszar gminy Trzebiatów charakteryzuje się dość wysokimi walorami przyrodniczo-krajobrazowymi, centralna i północna część gminy objęta jest niemal w całości formami ochrony przyrody. Należy uznać, że zróżnicowane i często unikatowe zasoby przyrodnicze gminy są dobrze chronione, a dodatkowo zwiększają atrakcyjność turystyczną regionu.

Obszary leśne na terenie gminy Trzebiatów leżą na terenie administrowanym przez Regionalną Dyрекcję Lasów Państwowych w Szczecinie i podlegają pod Nadleśnictwo Gryfice. Gmina Trzebiatów charakteryzuje się niedużą lesistością – 13,7%. Lasy skupione są przede wszystkim w pasie wydm nadmorskich oraz w południowej części gminy.

Faunę gminy reprezentują gatunki, z których większość spotykana jest również w pozostałych częściach województwa i kraju. W faunie borów, zwłaszcza suchych, znaczny udział mają gatunki owadów związanych pokarmowo z sosną. Występują tu również typowe dla Polski środkowej gatunki płazów (np. żaba trawna, ropucha szara) i gadów (w tym jaszczurka zwinka). Dosyć bogata jest fauna ptaków leśnych przy czym dominującymi gatunkami są drobne ptaki z rzędu wróblowatych. Fauna ssaków jest bardzo zróżnicowana, występują tu bowiem zarówno duże parzystokopytne, jak i drobne ssaki. Dość pospolicie spotyka się tu sarnę i dziką oraz gryzonia, w tym: nornicę rudą, mysz leśną, mysz zaroślową czy wiewiórkę rudą.

Znaczna część obszaru gminy objęta jest formami ochrony przyrody w postaci:

- obszarów Natury 2000 – Trzebiatowsko-Kołobrzeski Pas Nadmorski, Wybrzeże Trzebiatowskie, Dorzecze Regi, Zatoka Pomorska, Ostoja na Zatoce Pomorskiej
- dwóch rezerwatów przyrody – Rezerwat przyrody „Roby” oraz „Nadmorski bór bażynowy w Mrzeżynie”.

3.7. Gospodarka wodno-ściekowa.

Sieć wodociągowa na terenie gminy Trzebiatów ma długość 141,8 km, kanalizacyjna – 67,9 km. Gospodarstwa domowe oraz podmioty gospodarcze nie podłączone do systemu kanalizacji sanitarnej korzystają z własnych zbiorników na nieczystości ciekłe (szamb). Istotnym elementem uporządkowania systemu kanalizacji na terenie gminy jest funkcjonowanie przydomowych oczyszczalni ścieków tam, gdzie budowa kanalizacji jest ekonomicznie nieuzasadniona. W tabeli nr 1 przedstawiono ewidencję zbiorników bezodpływowych i przydomowych oczyszczalni ścieków w poszczególnych miejscowościach na terenie gminy Trzebiatów.

Wody podziemne na terenie gminy mają duże znaczenie ponieważ stanowią źródło zaopatrzenia mieszkańców w wodę pitną. Stan ogólny wód podziemnych na terenie gminy określono jako dobry.

Tab. 11. Ewidencja zbiorników bezodpływowych i przydomowych oczyszczalni ścieków

Lp.	Miejscowości	Ilość zbiorników bezodpływowych	Ilość przydomowych oczyszczalni ścieków	Liczba zrealizowanych w roku 2021 przedsięwzięć przy udziale dotacji z budżetu gminy	
				Przydomowe oczyszczalnie ścieków	Zbiorniki bezodpływowe
1.	Bieczyno	31	3	1	
2.	Chełm Gryficki	1	2		
3.	Chomętowo	38	19		
4.	Gąbin	29	7	2	
5.	Gołańcz Pom.	86	21	3	1
6.	Gosław	59	11		1
7.	Gorzysław	24	14	1	

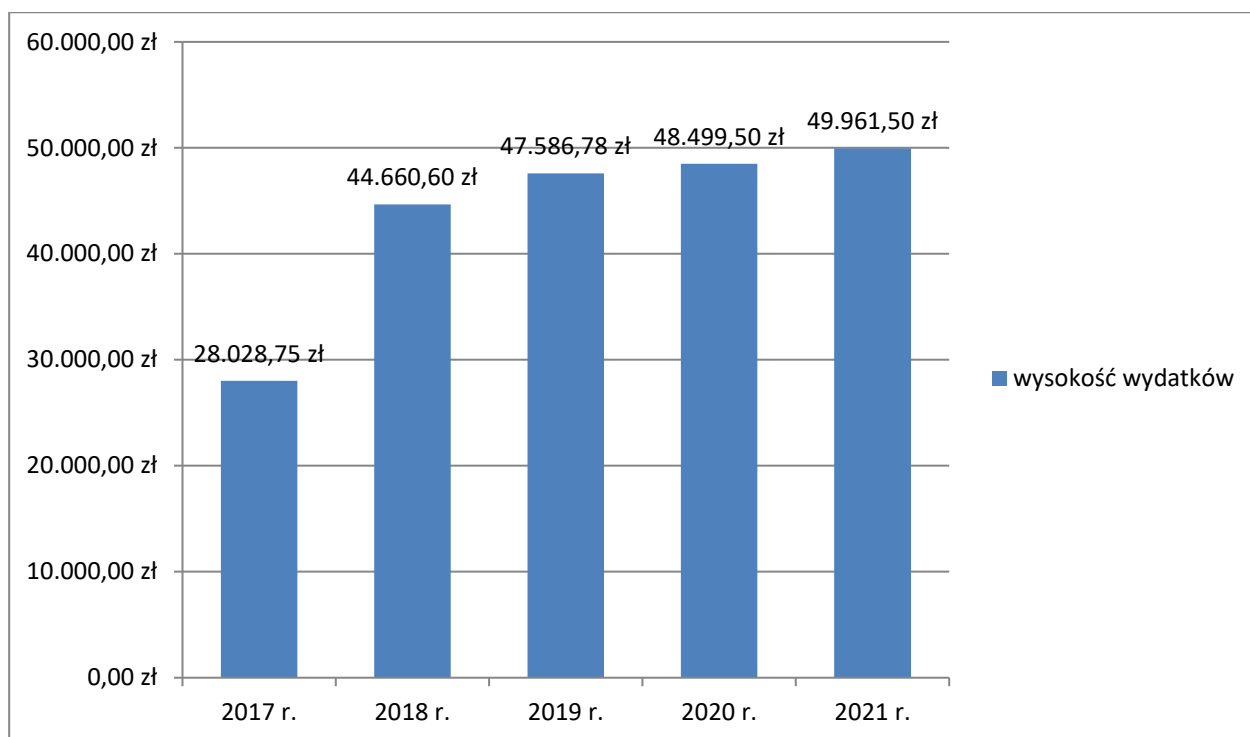
8.	Kłodkowo	37	11	1	
9.	Lewice	42	4		
10.	Mirosławice		6	1	
11.	Mrzeżyno/	29			
12.	Roby	30	20	1	
13.	Rogozina	28	16		
14.	Sadlenko	1	5		
15.	Sadlno	38	6	1	
16.	Siemidarżno	15	3		
17.	Trzebiatów	17	14		
18.	Trzebusz	49	9		
19.	Wlewo	30			
20.	Włodarka	57	12		
21.	Zapolice	7	3		
	SUMA	648	175	11	2

Ocena jednolitych części wód powierzchniowych znajdujących się na terenie gminy nie jest zadowalająca. Głównym źródłem zanieczyszczeń wód są czynniki antropogeniczne wiążące się przede wszystkim z niewłaściwym prowadzeniem działalności gospodarczo-bytowej oraz wciąż niedostateczne uregulowanie gospodarki wodno-ściekowej. Nieoczyszczone ścieki odprowadzone są do często nieszczelnych szamb, stanowiąc poważne źródło zanieczyszczenia wód podziemnych i powierzchniowych. Dlatego też Gmina Trzebiatów w sposób ciągły udziela mieszkańcom dotacji celowych na budowę przydomowych oczyszczalni ścieków i zbiorników bezodpływowych. Wysokość wydatków ponoszonych z budżetu Gminy Trzebiatów na udzielenie ww. dotacji przedstawia się następująco:

- **rok 2021: 49 961,50 zł** (przydomowe oczyszczalnie ścieków – 11 szt.);
- **rok 2020: 48 499,50 zł**, w tym 4 000,00 zł na budowę zbiorników bezodpływowych (2 szt.), a 44 499,50 zł na budowę przydomowych oczyszczalni ścieków (11 szt.);
- **rok 2019: 47 586,78 zł**, w tym 9 414,50 zł na budowę zbiorników bezodpływowych (5 szt.), a 38 172,28 zł na budowę przydomowych oczyszczalni ścieków (9 szt.);
- **rok 2018: 44 660,60 zł**, w tym 7 004,85 zł na budowę zbiorników bezodpływowych (4 szt.), a 37 655,75 zł na budowę przydomowych oczyszczalni ścieków 10 szt.);
- **rok 2017: 28 028,75 zł** (przydomowe oczyszczalnie ścieków - 9 szt.).

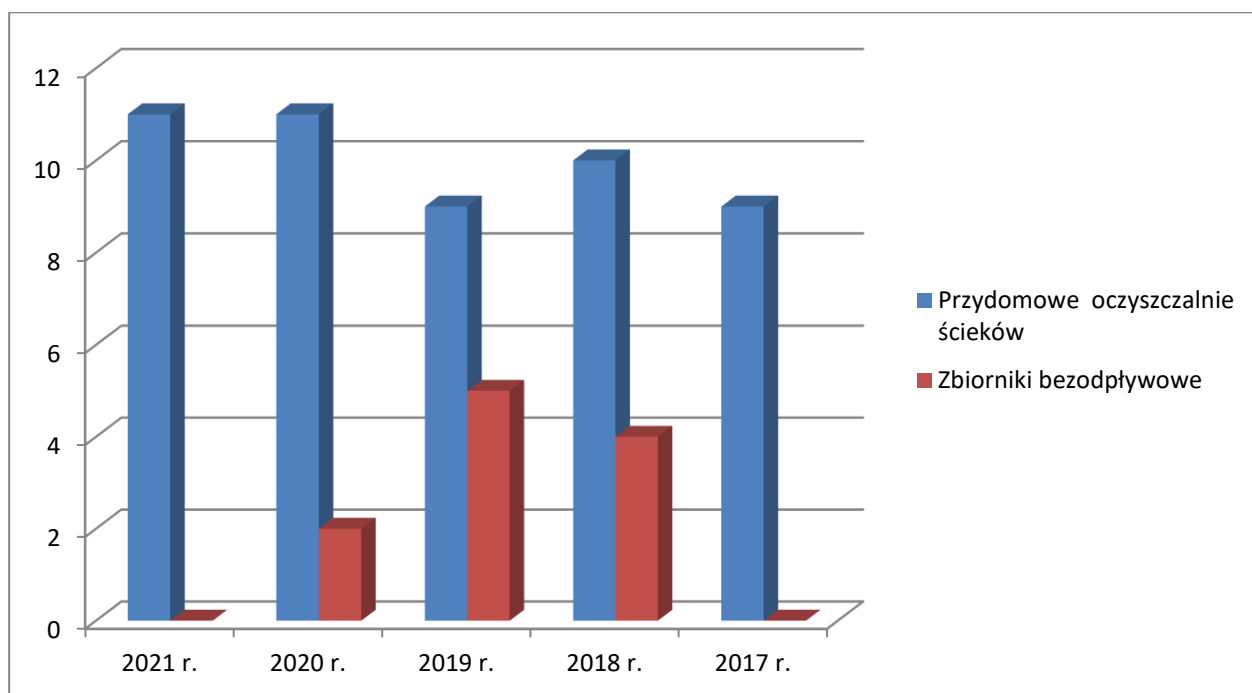
Z roku na rok wydatki na udzielanie dotacji celowych na budowę przydomowych oczyszczalni ścieków oraz zbiorników bezodpływowych wzrastają. W roku 2021 nastąpił wzrost wydatków o 3,01% w stosunku do roku 2020, natomiast w stosunku do roku 2017 wydatki wzrosły o 78,25%.

Na poniższym wykresie przedstawiono wzrost wydatków ponoszonych z budżetu gminy Trzebiatów na udzielenie dotacji celowych na budowę przydomowych oczyszczalni ścieków i zbiorników bezodpływowych w latach 2017 - 2021.



Rys. 1. Wydatki z budżetu gminy na udzielenie dotacji celowych na budowę przydomowych oczyszczalni ścieków i zbiorników bezodpływowych.

Na kolejnym wykresie przedstawiono ile przydomowych oczyszczalni ścieków i zbiorników bezodpływowych zostało zrealizowanych przy udziale dotacji celowych udzielanych z budżetu gminy Trzebiatów w roku 2017, 2018, 2019, 2020, 2021.



Rys. 2. Zrealizowane przydomowe oczyszczalnie ścieków i zbiorników bezodpływowych przy udziale dotacji celowych udzielanych z budżetu gminy w latach 2017 – 2020.

4. GOSPODARKA KOMUNALNA. ZARZĄD DRÓG GMINNYCH I GOSPODARKI KOMUNALNEJ.

4.1. Drogi Publiczne – gminne - modernizacja dróg, chodników i placów.

W roku 2021 wykonano szereg bieżących remontów dróg i ulic w Gminie Trzebiatów, jednak najbardziej widoczne i potrzebne są modernizacje, dlatego gmina idzie w tym dobrym kierunku. W Gminie Trzebiatów jest ok. 50 km dróg asfaltowych, z kostki polbrukowej i z płyt betonowych. W celu uzyskania szczegółowej informacji o naszych drogach utwardzonych oraz spełniając wymagania prawne, zlecono aktualizację map sieci dróg gminnych oraz wykonania aktualizacji inwentaryzacji i fotorejestracji (sekwencji zdjęć) dróg gminnych na terenie miasta i gminy Trzebiatów.

Jest wielka potrzeba zaangażowania bardzo dużych środków na modernizację ulic i dróg gruntowych. Pamiętać należy, że w Gminie Trzebiatów jest ok. 600 działek dróg gruntowych, które również wymagają remontów. Od kilku lat remontujemy drogi gruntowe materiałem trwałym tj. płytami drogowymi lub płytami jomb.

Ważniejsze zadania zrealizowane w 2021 roku:

1. Wykonanie projektu budowlanego z całą dokumentacją oraz uzgodnieniami na rozbudowę drogi gminnej Kołobrzesckiej i Wiejskiej Etap I i II w cenie 26 057,50 zł. W wyniku trzykrotnej procedury przetargowej (w pierwszej brak oferentów, w drugiej zbyt wysoka kwota) wyłoniono wykonawcę i podpisano umowę na realizację I etapu za 228 000,00 zł z terminem wykonania do 30.04.2022 r.
2. Wykonanie projektu budowlanego z całą dokumentacją oraz uzgodnieniami na rozbudowę drogi gminnej Strusiej Etap I i II w cenie 25 596,25 zł. Po dwukrotnych procedurach przetargowych wyłoniono wykonawcę i podpisano umowę na kwotę 244 155,00 zł. z terminem wykonania do 30.04.2022 r.
3. Wykonano opracowanie dokumentacji do zgłoszenia na przebudowę ulic Małej i łącznika Jagiełły jako kontynuacji zadania związanego z ul. Strusią.
4. Wykonanie dokumentacji projektowej na przebudowę ulicy Nadbrzeżnej wraz z jej wykonaniem to koszt 153.688,43 zł. Kompleksowa przebudowa obejmowała wykonanie chodnika, barierek ochronnych oraz miejsca wypoczynku z ławkami.
5. Remont ulicy Rybackiej w Mrzeżynie z kostki betonowej typu „polbruk”. Zadanie o wartości – 40 000,00 zł.
6. Wykonanie poszerzonego o kanalizację deszczową zakresu dokumentacji technicznej dla planowanej przebudowy ulic Lipowej i Pocztowej w m. Trzebiatów wraz

- z przygotowaniem kompletnego wniosku do wydania zezwolenia na realizację inwestycji drogowej – 19 065,00 zł .
7. Przebudowa ulicy Pocztowej i Lipowej w Trzebiatowie w celu modernizacji kanalizacji deszczowej . Zadanie o wartości – 55 000,00 zł.
 8. Remont nawierzchni ulicy Miłej (Osiedle Kołobrzeskie) 120 mb – 15 000,00 zł
 9. Remont ulicy i zabezpieczenie przed zalewaniem wodami opadowymi mieszkańców przy ul. Łukowej – 24 437,16 zł. (I etap)
 10. Remont placu targowego polegający na przełożeniu zapadającego się polbruk - 10 797,67 zł.
 11. Wykonanie dokumentacji projektowej dla zadania pn. „Przebudowa dróg gminnych w m. Rogowo na terenie gminy Trzebiatów” . Zadanie wykonano przy współudziale Rady Osiedla Rogowo. W wyniku projektowania ustalono, że w pierwszej kolejności należy wykonać remont oświetlenia a następnie, po korekcie projektu budowlanego, remontować ulice z uwzględnieniem kanalizacji deszczowej. Wykonanie projektu - 24 477,00 zł.
 12. Wykonanie projektu budowlanego uproszczonego i porozumienie zawarte z Nadleśnictwem Gryfice o dofinansowaniu zadania na kwotę 100 000,00 zł oraz dwukrotna procedura przetargowa pozwoliła na modernizację drogi gruntowej w miejscowości Włodarka (działka drogowa nr 2 i nr 8). Całość zadania to 225 273,88 zł.
 13. Wykonanie remontu częściowego nawierzchni dróg bitumicznych na terenie gminy Trzebiatów za kwotę 50 294,83 zł.
 14. Zakup płyt drogowych betonowych typu JOMB oraz dużych płyt betonowych o wartości – 291 214,80 zł.
 15. Wykonanie remontu chodnika przy ul. Plażowej w Mrzeżynie za kwotę 23 062,50 zł.
 16. Wykonanie remontu chodnika przy ulicy Muzealnej w Trzebiatowie w kwocie - 48 832,85 zł.
 17. Remont schodów i chodnika przy ul. Lipowej (zejście m.in. na plac zabaw) o wartości - 17 019,01 zł.
 18. Remont nawierzchni drogi wewnętrznej dz. nr 165 w obrębie ewidencyjnym Gąbin na terenie gminy Trzebiatów (droga gruntowa na odcinku Gąbin – Lewice 203 mb) – 29 327,00 zł.
 19. Remont nawierzchni drogi wewnętrznej c.d. nr 138 w Gosławiu poprzez ułożenie płyt typu „jomb” na odcinku 120 mb za kwotę 13 800,00 zł.

20. Remont drogi brukowej nr 494/10 w Trzebuszu polegający na przełożeniu zapadniętego bruku o wartości - 12 000,00 zł.
21. Remont drogi brukowej nr 118 w Sadlnie polegający również na przełożeniu części zapadniętego bruku - 10 000,00 zł.
22. Remont i odwodnienie drogi nr 526 w Robach na długości 120 mb poprzez ułożenie płyt jombo – 16 800,00 zł.
23. Remont nawierzchni drogi wewnętrznej dz. nr 368 w Chomętowie przy wykorzystaniu sprzętu ZDGiGK oraz współfinansowaniu Sołectwa (75 mb).

Zarząd Dróg Gminnych i Gospodarki Komunalnej w oparciu o posiadane środki finansowe oraz przy wykorzystaniu własnego potencjału ludzkiego i technicznego, przeprowadza również bieżące pilne remonty infrastruktury drogowej. Zleca m.in. prace geodezyjne, pomiar natężenia ruchu, przeglądy mostów i ich konserwacje (20 422,00 zł), wykonuje przepusty i odwodnienia itp. W wyniku zmiany organizacji ruchu na ulicach Kamienieckiej i Kasprowicza, zamontowano znaki drogowe oraz progi zwalniające. Zgodnie z Uchwałą Rady Miejskiej na rondach umieszczono tablice informacyjne z nazwami rond. W 2021 roku, w oparciu o podpisaną umowę, zakupiono materiał drogowy w postaci kruszywa łamanego i gruzu za łączną kwotę 68 388,78 zł. Zakupione kruszywo oraz pozyskany materiał (gruz budowlany) wykorzystano do remontów dróg i placów, jako zadań należących do kompetencji Zarządu Dróg Gminnych i Gospodarki Komunalnej.

Dużą część środków finansowych przeznaczonych na utrzymanie dróg wydajemy na opłaty związane z wodami opadowymi z dróg o nawierzchni utwardzonej (np. bitumiczne, kostka itp.). W 2021 roku na ten cel wydaliśmy 183 655,24 zł.

Na etapie przygotowywania przyszłych inwestycji drogowych racjonalnym byłoby angażowanie środków finansowych na dokumentację projektową budowy lub przebudowy dróg (projekt budowlano-wykonawczy, kosztorys, przedmiar robót, specyfikacje techniczne, zezwolenia np. konserwator zabytków, pozwolenie na budowę itp.) – minimum dwa komplety dokumentacji w roku. Wszystko po to, aby Gmina Trzebiatów była jak najlepiej przygotowana w przypadku uzyskania możliwości ubiegania się o środki zewnętrzne.

Chcąc kompleksowo uporządkować kwestie miejsc parkingowych w Trzebiatowie oraz w Mrzeżynie, zlecono w 2021 roku wykonanie „Opinii technicznej z podstawowymi uwarunkowaniami w powiązaniu z układem komunikacyjnym dla lokalizacji płatnych miejsc postojowych w Gminie Trzebiatów tj. Trzebiatów Stare Miasto, Mrzeżyno Wschód i Zachód”. Przedmiotowy dokument zawiera propozycje lokalizacji parkingów przy ulicach gminnych

i ilości miejsc parkingowych. W związku z powyższym można podjąć dalsze konkretne działania.

W związku z modernizacją ulic Pocztowej i Lipowej oraz zapadającą się ulicą Rynek przeprowadzono analizę odwodnienia całego terenu Starego Miasta, możliwości przebudowy istniejących dróg z uwzględnieniem zmiany organizacji ruchu i zmian w planie zagospodarowania przestrzennego. Analizowano również ulice: Plac Lipowy (parking dla autobusów), Dąbrówki, Sportową.

4.1. Place zabaw, siłownie plenerowe oraz wiaty przystankowe.

Tab. 12. Place zabaw i siłownie plenerowe.

Lp.	Wyszczególnienie (rodzaj obiektu np. plac zabaw, siłownia plenerowa)	Lokalizacja (adres/ nr działki)	Zarządzający obiektem
1.	Plac zabaw i siłownia plenerowa	Trzebiatów, ul. Białoboki,	Gmina Trzebiatów
2.	Plac zabaw	Trzebiatów, ul. Jaromin,	Gmina Trzebiatów
3.	Plac zabaw	Trzebiatów, ul. Pocztowa - ul. Lipowa	Gmina Trzebiatów
4.	Plac zabaw i siłownia plenerowa	Trzebiatów ul. Piaskowa	Gmina Trzebiatów
5.	Plac zabaw i siłownia plenerowa	Trzebiatów ul. Sarnia	Gmina Trzebiatów
6.	Plac zabaw i siłownia plenerowa	Trzebiatów ul. Sportowa	Gmina Trzebiatów
7.	Plac zabaw	Trzebiatów, ul. Waryńskiego,	Gmina Trzebiatów
8.	Plac zabaw	Trzebiatów ul. Wolności	Gmina Trzebiatów
9.	Plac zabaw	Kłodkowo, dz. nr 417/4	Gmina Trzebiatów
10.	Plac zabaw	Lewice, dz. nr 83.	Gmina Trzebiatów
11.	Plac zabaw i siłownia plenerowa	Mirosławice, dz. nr 174/4.	Gmina Trzebiatów
12.	Plac zabaw	Roby, dz. nr 295.	Gmina Trzebiatów
13.	Plac zabaw	Rogozina, dz. nr 100/6.	Gmina Trzebiatów

14.	Plac zabaw i siłownia plenerowa	Sadlno, dz. nr 45/3.	Gmina Trzebiatów
15.	Plac zabaw	Gorzysław dz. Nr 521/2	Gmina Trzebiatów
16.	Plac zabaw	Siemidarżno, dz. nr 217/2.	Gmina Trzebiatów
17.	Plac zabaw i siłownia plenerowa	Gołańcz Pomorska (wieś), dz. nr 231/1.	Gmina Trzebiatów
18.	Plac zabaw i siłownia plenerowa	Gołańcz Pomorska (osiedle), dz. nr 307/23.	Gmina Trzebiatów
19.	Plac zabaw	Trzebusz (osiedle), dz. nr 596/23.	Gmina Trzebiatów
20.	Plac zabaw i siłownia plenerowa	Włodarka, dz. nr 190.	Gmina Trzebiatów
21.	Plac zabaw i siłownia plenerowa	Wlewo, dz. nr 60; dz.nr 28.	Gmina Trzebiatów
22.	Plac zabaw i siłownia	Gąbin, dz. nr 116/2.	Gmina Trzebiatów
23.	Plac zabaw	Gosław, dz.nr 279/1.	Gmina Trzebiatów
24.	Plac zabaw	Bieczyno, dz. nr 204.	Gmina Trzebiatów
25.	Plac zabaw i siłownia plenerowa wraz ze street workout	Mrzeżyno, ul. Nadmorska dz. nr 412/3.	Gmina Trzebiatów
26.	Plac zabaw i siłownia plenerowa	Mrzeżyno, ul. Słoneczna dz. nr 1/78;	Gmina Trzebiatów
27.	Plac zabaw	Rogowo dz.nr 396	Gmina Trzebiatów
28.	Siłownia plenerowa	Rogowo dz.nr 395	Gmina Trzebiatów
29.	Plac zabaw	Nowielice Dz.nr 2/2	Gmina Trzebiatów
30.	Siłownia plenerowa i pl. zabaw	Trzebusz (wieś) dz. nr 65	Gmina Trzebiatów
31.	Plac zabaw i siłownia	Bulwar Nad Regą	Gmina Trzebiatów
32.	Siłownia plenerowa	Trzebiatów ul. Plac Lipowy	Gmina Trzebiatów

Zgłoszenie zamiaru przebudowy placów zabaw i siłowni plenerowych do Starostwa Powiatowego w Gryficach:

- Trzebiatów ul. Wolności
- Trzebiatów ul. Piaskowa
- Gołańcz Pomorska (Osiedle)
- Trzebiatów ul. Białoboki
- Wlewo
- Chomętowo (Świetlica Wiejska)
- Mrzeżyno (teren świetlicy) siłownia plenerowa
- Trzebiatów ul. Jaromin
- Gosław
- Plac Lipowy (teren przystani kajakowej).

Ponadto zakupiono z grantów sołeckich i zamontowano nowe urządzenia zabawowe:

- Plac zabaw ul. Piaskowa: zestaw zabawowy (zjeżdżalnia, ścianka wspinaczkowa, liczydło, tramp – konstrukcja scalona), huśtawka wahadłowa „Bocianie gniazdo”, huśtawka „Ważka”, bujak sprężynowy w cenie 15 000,00 zł.





Fot. 4, 5. Plac zabaw ul. Piaskowa.

- Ogrodzono plac zabaw przy ul. Sarniej w cenie 17 000,00 zł.



Fot. 6. Plac zabaw ul. Sarnia

- Plac zabaw Gołańcz Pomorska (Osiedle): zestaw zabawowy (zjeżdżalnia, ścianka wspinaczkowa, liczydło, tramp – konstrukcja scalona), stół do gry w szachy, huśtawka wahadłowa „Bocianie gniazdo”, zestaw sprawnościowy w cenie 29 150,00 zł.





Fot. 7, 8, 9. Plac zabaw Golańcz Pomorska Osiedle



Fot. 10. Zestaw sprawnościowy Golańcz Pomorska Osiedle

- Trzebusz (Osiedle): zestaw zabawowy (wieża z dachem, przeplotnia linowa, drabinka krzyżakowa, zjeżdżalnia), bujak sprężynowy „Delfin” w cenie 24 900,00 zł.
- Trzebusz (Wieś): zestaw zabawowy (wieża sześciokątna, zjeżdżalnia, ścianka wspinaczkowa, liczydło, tunel, panele zabawowo-edukacyjne) w cenie 17 775,00 zł.

- Trzebiatów Jaromin: plac zabaw zestaw zabawowy (wieża z dachem, zjeżdżalnia, przeplotnia linowa, pomost łukowy, drabinka pozioma, pomost ruchomy z belką) w cenie 22 650,00 zł.
- Trzebiatów „Bulwary nad Regą”: plac zabaw (zjeżdżalnia, ścianka wspinaczkowa) i siłownia plenerowa (Biegacz, Orbitrek, Wyciskacz, Stepper), Linarium w cenie 79 617,00 zł.





Fot. 11, 12, 13. Trzebiatów Bulwary nad Regą z siłownią plenerową

- Sadlno: plac zabaw i siłownia plenerowa (doposażenie) w cenie 12 000,00 zł.
- Gąbin: siłownia plenerowa w cenie 18 500,00 zł.



Fot. 14. Gąbin – siłownia plenerowa

4.2. Wiaty przystankowe.

W okresie wiosennym 2021 r. wykonano szereg prac remontowych związanych z właściwym utrzymaniem wiat przystankowych na terenie Gminy Trzebiatów. Dewastacja przystanków przez wandalizm wymusza naprawy i remonty konstrukcji.



Fot. 15. Wiat przystankowa Trzebiatów ul. Torowa

Mając na względzie poprawę i estetykę wiat przystankowych na terenie gminy Trzebiatów, Zarząd Dróg Gminnych i Gospodarki Komunalnej w Trzebiatowie dokonał zakupu i wymiany starych wiat przystankowych przy ul. Półwiejskiej, ul. Parkowej i ul. II Pułku Ułanów w Trzebiatowie oraz zamówił i zamontował tablice informacyjne z nazwami miejscowości i ulic na wiatkach. Koszt realizacji zadania wyniósł 19 851,48 złotych.



Fot. 16. Wiat przystankowa Trzebiatów ul. II Pułku Ułanów



Fot. 17. Wiata przystankowa Trzebiatów ul. Półwiejska



Fot. 18. Wiata przystankowa Trzebiatów ul. Parkowa

Wykaz przystanków komunikacyjnych, których właścicielem lub zarządzającym jest Gmina Trzebiatów:

Tab. 13. Przystanki komunikacyjne, których właścicielem lub zarządzającym jest Gmina Trzebiatów.

Lp.	Miejscowość	Ulica
1.	Trzebiatów	Białoboki
2.	Trzebiatów	Łąkowa
3.	Trzebiatów	Plac Lipowy
4.	Trzebiatów	Torowa
5.	Trzebiatów	Długa
6.	Chomętowo Kolonia	-
7.	Gołańcz Pom. Osiedle	-
8.	Gosław	-
9.	Mrzeżyno	Kopernika
10.	Siemidarżno	-
11.	Wlewo	-
12.	Wlewo/Kłodkowo	-
13.	Włodarka I	-
14.	Włodarka II	-

4.3. Zarząd Dróg Gminnych i Gospodarki Komunalnej – utrzymanie.

W 2021 roku na umowę o pracę na czas nieokreślony były zatrudnione 22 osoby.

Do zakresu obowiązków ZDGiGK należy przede wszystkim:

- utrzymanie czystości
- utrzymanie zieleni i wycinka drzew,
- nadzorowanie cmentarzy
- utrzymanie gminnych obiektów sportowych (boiska, hala sportowa i od 1 lipca 2021 przystań kajakowa)
- utrzymanie placów zabaw
- utrzymanie przystanków

- organizacja i nadzorowanie pracy Punktu Selektywnej Zbiórki Odpadów Komunalnych
- utrzymanie i nadzór oświetlenia ulicznego i placów
- utrzymanie dróg gminnych utwardzonych i nieutwardzonych
- funkcjonowanie strefy płatnego parkowania
- wyłapywanie i opieka nad bezpańskimi zwierzętami
- organizacja robót publicznych i staży absolwenckich
- funkcjonowanie prac społecznie użytecznych
- organizacja kary zastępczej (osoby skierowane przez Sąd Rejonowy w Gryficach).

Pracownicy etatowi kontrolują i sprawdzają wykonanie zawartych umów z kontrahentami, organizują prace dla pracowników zatrudnionych w ramach Robót Publicznych, przygotowują zamówienia publiczne związane z działalnością jednostki. Zarząd Dróg Gminnych i Gospodarki Komunalnej przeprowadził 8 postępowań w trybie przetargu nieograniczonego z czego 4 postępowania unieważnił z powodu braku oferentów. Podpisał cztery umowy w trybie przetargu pow. 130 000 zł netto oraz wiele umów, których wartość nie przekraczała 30 000 euro, stosując się przy tym do Zarządzenia nr 208/2020 Burmistrza Trzebiatowa z dnia 18 grudnia 2020 r. Głównymi trybami wyboru ofert były: zapytanie ofertowe o cenę oraz ogłoszenie o zamówieniu publicznym.

W 2021 roku przeprowadzono przegląd oznakowania pionowego i poziomego na terenie Gminy Trzebiatów. Stare i nieczytelne oznakowanie pionowe zostało wymienione. Zlecono także odnowienie oznakowania poziomego cienkowsłupowego – prace wykonane w Trzebiatowie oraz w Mrzeżynie w ilości 2 139,22 m², za kwotę 19 734,30 zł. Powierzchnia zwiększyła się o ok. 900 m² w związku z przekazaniem przez Powiat 29 ulic.

W 2021 roku wydano 299 decyzji administracyjnych i umów tj. o 98 więcej jak w poprzednim roku, w tym:

1. 104 decyzji na zajęcie pasa drogowego, dotyczących: robót budowlanych, umieszczenia punktu handlowego lub usługowego, umieszczenia reklam oraz na lokalizację zjazdu publicznego lub indywidualnego;
2. 48 decyzji na umieszczenie urządzeń infrastruktury technicznej niezwiązanych z potrzebami zarządzania drogami lub potrzebami ruchu drogowego;
3. 74 decyzji uzgadniających lokalizację infrastruktury technicznej (sieci i przyłącza - energetyczne, gazowe, wodociągowe, kanalizacyjne, telekomunikacyjne).
4. 73 umowy na zajęcie pasa drogowego dróg wewnętrznych.

4.4. Opieka nad zwierzętami bezdomnymi oraz zapobieganie bezdomności zwierząt na terenie Gminy Trzebiatów w 2021 r.

Zgodnie z zapisami art. 11a ustawy z dnia 21 sierpnia 1997 r. o ochronie zwierząt, rada gminy wypełniając obowiązek określa w drodze uchwały corocznie do dnia 31 marca program opieki nad zwierzętami bezdomnymi oraz zapobiegania bezdomności zwierząt. Program obejmuje:

1. Zapewnienie bezdomnym zwierzętom miejsca w schronisku dla zwierząt;
2. Opiekę nad wolno żyjącymi kotami, w tym ich dokarmianie, sterylizację i kastrację oraz leczenie;
3. Odławianie bezdomnych zwierząt;
4. Obligatoryjna sterylizację albo kastrację zwierząt w schroniskach;
5. Poszukiwanie właścicieli dla bezdomnych zwierząt z tzw. „Pakiem adopcyjnym”
6. Wskazanie gospodarstwa rolnego w celu zapewnienia miejsca dla zwierząt gospodarskich;
7. Zapewnienie całodobowej opieki weterynaryjnej w przypadku zdarzeń drogowych z udziałem zwierząt;
8. Przeprowadzanie działań edukacyjno-informacyjnych.

Przyjęty uchwałą nr XXX/232/21 Rady Miejskiej w Trzebiatowie z dnia 25 lutego 2021 r. Program opieki nad zwierzętami bezdomnymi oraz zapobiegania bezdomności zwierząt na terenie Gminy Trzebiatów w 2021r. wskazał sposób realizacji w/w zadań. Na realizację programu została zaplanowana kwota 53 000,00 zł, w tym:

- Na odławianie bezdomnych zwierząt z terenu gminy Trzebiatów i zapewnienie dla nich miejsca w schronisku dla zwierząt – 12 000,00 zł;
- Na sterylizację albo kastrację zwierząt oraz inne usługi weterynaryjne – 31 000,00 zł;
- Na opiekę nad wolno żyjącymi kotami, w tym ich dokarmianie - 7 000,00 zł;
- Na odbiór i utylizację padłych zwierząt – 3 000,00 zł.

W okresie do 1 stycznia do 31 grudnia 2021 roku zabezpieczono 33 psy, z tego:

- 6 psów odebranych przez właścicieli,
- 27 psów (po które nie zgłosili się właściciele) zostało oddanych do adopcji.

Opiekę weterynaryjną nad bezdomnymi zwierzętami z terenu naszej gminy zapewniła w 2021 roku, na podstawie zawartej umowy Przychodnia Weterynaryjna Waldemara Romańczukiewicza w Trzebiatowie. W ramach realizacji umowy przychodnia zobowiązana jest do :

- Badania, leczenia wykonywania koniecznych zabiegów chirurgicznych bezdomnych zwierząt i wolno żyjących kotów;
- Szczepienie przeciwko chorobom zakaźnym, odrobaczenie i odpchlanie psów oraz wolno żyjących kotów;
- Zapewnienie całodobowej opieki weterynaryjnej w przypadku zdarzeń drogowych z udziałem zwierząt;
- Diagnostyki specjalistycznej (badań laboratoryjnych - moczu, kału)
- Sterylizacja i kastracja psów oraz wolno żyjących kotów.

W ramach zapewnienia opieki nad wolno żyjącymi kotami gmina Trzebiatów finansuje ustawowe zadania, w tym: kastracje i sterylizacje, szczepienia, leczenia osobników chorych, a także dokarmianie wolno żyjących kotów szczególnie w okresie jesienno-zimowym. Należy dodać, że na terenie naszej gminy prężnie działający wolontariat organizuje akcje zbierania karmy, pomaga podczas leczenia osobników chorych oraz przy sterylizacjach i kastracjach a przede wszystkim poszukuje nowych domów. Ilość kotów i kotelek skierowanych do zabiegów to 121 sztuk.

Zarząd Dróg Gminnych i Gospodarki Komunalnej podpisał umowę ze schroniskiem „Reks” w Kołobrzegu na zapewnienie miejsca dla bezpańskich zwierząt. Od kwietnia 2019 r. nie oddał żadnego psa pod opiekę schroniska, ponieważ porzucone psy miały tymczasowe schronienie w ZDGiGK i przy pomocy wolontariuszy niezwłocznie znajdowały bezpieczne domy. Pod koniec roku 2021r. zostały przeprowadzone rozmowy z kierownikiem schroniska i wykonane aktualne zdjęcia jedyne go psa przebywającego w schronisku, w celu umożliwienia adopcji. Dzięki sprawnej akcji Pani wolontariuszki pies ma obecnie szczęśliwy dom. Wszystkim wolontariuszom oraz społecznym karmicielom należą się wielkie podziękowania za serce i zaangażowanie na rzecz bezpańskich zwierząt.

Gmina Trzebiatów w ramach podpisanej umowy zabezpiecza utylizację odpadów zwierzęcych z terenów gminnych. Firma „Struga” S.A. z siedzibą w Karlinie, specjalizująca się w odbiorze i utylizacji martwych zwierząt posiada wszystkie zezwolenia na prowadzenie takiej działalności. Odbiera padłe zwierzęta leśne z gminnego pasa drogowego, zwierzęta domowe, psy i koty ze zdarzeń drogowych, jak i zwłoki padłych fok z miejscowości nadmorskich przylegających do naszej gminy.

Koszt realizacji programu opieki nad zwierzętami bezdomnymi oraz zapobiegania bezdomności zwierząt na terenie gminy Trzebiatów w 2021 roku to kwota 63 306,00 zł. i są to środki finansowe wydatkowane głównie na profilaktykę i świadomą kontrolę populacji. Szczegółowy wydatek to:

1. Karma dla psów i kotów (sucha i mokra):	1 467,00 zł
2. Usługi weterynaryjne:	45 418,31 zł
3. „STRUGA” S.A. utylizacja odpadów zwierzęcych:	2 106,00 zł
4. Gmina Kołobrzeg (zryczałtowany, jednorazowy koszt z tytułu zapewnienia miejsca w kołobrzesckim schronisku)	5 000,00 zł
5. Schronisko „REKS”(jeden 10-letni pies z 2017 r.) (w tym jest 3 000,00 zł jednorazowa kwota)	7 958,10 zł
6. Materiały tj. kaganiec, styropian, płyta OSB, wkręty	1 356,11 zł

4.5. Oczyszczanie miast i wsi.

Oczyszczeniem terenów gminnych zajmował się Zarząd Dróg Gminnych i Gospodarki Komunalnej w Trzebiatowie oraz inne podmioty gospodarcze, z którymi podpisano umowy.

Przez cały 2021 rok pracownicy ZDGiGK dbali o porządki w gminie m.in. zbierali wielokrotnie odpady znajdujące się na poboczach dróg, opróżniali kosze uliczne, kosze na przystankach autobusowych oraz kosze przy ścieżkach rowerowych z nieczystości stałych. W 2021 roku ZDGiGK własnymi pracownikami utrzymuje również czystość w sezonie letnim w miejscowościach nadmorskich tj. Mrzeżynie, Mrzeżynie – za Regą oraz w Rogowie nadzorując porządek i organizując wyjazdy dwukrotnie a jeżeli zachodzi taka potrzeba to i trzykrotnie każdego dnia. W ramach modernizacji małej infrastruktury miejskiej ustawiono nowe ławki i kosze uliczne w Trzebiatowie oraz przeprowadzono prace związane z naprawą i malowaniem ławek na terenie Mrzeżyna. W celu poprawy estetyki zostały umyte znaki drogowe oraz słupy oświetleniowe.

Na podstawie podpisanego porozumienia pomiędzy Gminą Trzebiatów a Starostwem Powiatowym w Gryficach, ZDGiGK utrzymywał porządek także na drogach powiatowych i ścieżkach rowerowych. Koszty na sprzątanie i utrzymanie tych dróg zostały zrefundowane przez Powiat Gryficki w kwocie 89 000,00 zł .

18 czerwca 2021 roku została podpisana umowa z Zakładem Gminnym „Mrzeżyno” sp. z o.o. na dzierżawę zamiatarki Marki Mercedes/Scarab, która służy do utrzymania czystości na drogach gminnych w Trzebiatowie oraz w Mrzeżynie. Zamiatarka ułatwia w znaczny sposób utrzymanie czystości na drogach i placach gminnych i jednocześnie jest wykorzystana do mycia oznakowania pionowego oraz wiat przystankowych, a także była pomocna podczas zimowego utrzymania dróg i placów. Koszt poniesiony w 2021 r. za dzierżawę zamiatarki to kwota 8 610,00 zł., przy czym wielofunkcyjność i nieograniczony czas eksploatacji dają wiele możliwości np. świadczenie usług na rzecz innych podmiotów.

Już od ponad roku ZDGiGK zajmuje się kompleksowo utrzymaniem szaletów publicznych, które znajdują się przy ul. Pocztowej i Łukowej w Trzebiatowie. W drzwiach wejściowych do toalet zamontowano automaty wrzutowe o nominale 2 zł, umożliwiające potrzebującym bezobsługowy dostęp. Utrzymaniem właściwego stanu sanitarnego w szaletach przy ul. Pocztowej i Łukowej zajmuje się pracownik ZDGiGK. W celu zwiększenia bezpieczeństwa publicznego na terenie gminnego targowiska zamontowano monitoring miejski, który obejmuje stanowiska handlowe, pobliski parking oraz pomieszczenia toalet. Na szczególną uwagę zasługuje fakt, że instalację monitoringu wymusiły częste włamania do szaletów miejskich przy ul. Łukowej w Trzebiatowie. Koszt instalacji monitoringu wyniósł 12 180,00 zł. Szalety miejskie przy ulicy Pocztowej i Łukowej potrzebują gruntownego remontu, ponieważ bieżące naprawy i malowanie nie spełniają standardu.

Pracownicy ZDGiGK przez cały okres wiosenno-letni przeprowadzali koszenie i sprzątanie terenów gminnych nieujętych w umowach. Wszystkie tereny w Trzebiatowie i Mrzeżynie koszone były na bieżąco. Na bieżąco koszone były także tereny wiejskie, głównie ich punkty centralne, tereny wokół wiat przystankowych, pobocza dróg, boiska oraz place zabaw. Oczyszczanie terenów gminnych to również zimowe utrzymanie dróg i terenów gminnych. W 2021 roku ZDGiGK w Trzebiatowie realizował przedmiotowe zadanie w oparciu o własny potencjał techniczny oraz na podstawie podpisanych umów z przedsiębiorcami z naszej gminy.

4.6. Cmentarze Komunalne.

Zadanie utrzymania Cmentarzy Komunalnych w Trzebiatowie, Gosławiu i Kłodkowie realizowane jest w oparciu o zawartą umowę z firmą wybraną w wyniku przeprowadzonego postępowania w trybie przetargu nieograniczonego, na okres od 1.01.2018 r. do 31.12.2021 r., za kwotę 383 616,00 zł brutto. W 2021 r. przeprowadzono postępowanie przetargowe na kolejne lata administrowania cmentarzami i w wyniku rozstrzygnięcia przetargu w dniu 31.12.2021 r. została podpisana umowa na „Administrowanie i utrzymanie cmentarzy komunalnych w Trzebiatowie, Gosławiu i Kłodkowie” na kolejne 4 lata za kwotę 476 928,00 zł.

W związku dużym zainteresowaniem Gmina Trzebiatów w 2021 roku zrealizowała projekt budowy pierwszego kolumbarium w Powiecie Gryfickim. Budowa nowego obiektu na cmentarzu komunalnym przy ul. Kołobrzeskiej w Trzebiatowie zajęła trzy miesiące. Koszt realizacji projektu wyniósł: 77 500,00 zł brutto. Kolumbarium składa się z 66 wnęk urnowych, w których można umieścić po dwie urny. Do końca 2021 roku sprzedano 9 nisz.



Fot. 19. Trzebiatów cmentarz komunalny – KOLUMBARIUM

W najbliższym okresie należy zabezpieczyć środki na wykonanie prac związanych z remontem Kaplicy oraz na wykonanie remontu alejek (wymiana nawierzchni na kostkę STAROBRUK – dalszy ciąg) na Cmentarzu Komunalnym w Trzebiatowie.

4.7. Utrzymanie zieleni w mieście i gminie.

Konserwacją i utrzymaniem zieleni w Gminie Trzebiatów zajmowała się w 2021 roku firma wybrana w wyniku przeprowadzonego postępowania w trybie ogłoszenia o zamówieniu publicznym. Prace te były wykonywane zgodnie z zawartą umową i opracowanym harmonogramem, a pracownicy ZDGiGK prowadzili bieżącą kontrolę nad wykonywanymi zadaniami. Umowa była zawarta na okres od 17.02.2021 r. do 31.12.2021 r. na kwotę 108 800,00 zł. Pozostałymi terenami, nieobjętymi umową zajmowali się pracownicy Zarządu Dróg Gminnych i Gospodarki Komunalnej w Trzebiatowie.

Przed sezonem letnim obsadzono kwietniki wiszące kaskadowe na słupach oświetleniowych, donice kaskadowe na placu przy Ratuszu Miejskim, donice ozdobne oraz ławko-kwietniki przy ul. Tysiąclecia w Mrzeżynie. Zagospodarowano także tereny rond: Słonia, Baszty Kaszanej i Niepodległości w Trzebiatowie oraz plac przy Ratuszu Miejskim (ławki, kwietniki, słoń).

Drzewa, które stwarzają zagrożenie dla ludzi i mienia są usuwane na podstawie 32 decyzji wydawanych przez Starostę Powiatu Gryfickiego. Pozyskiwany materiał sprzedawany był na

zasadach określonych w Zarządzeniu Burmistrza Trzebiatowa - dochody ze sprzedaży drewna wyniosły 13 466,40 zł.

W 2021 roku zrealizowano zadanie związane z zagospodarowaniem skweru przy ul. Mostowej w Trzebiatowie (muralowy skwer) za kwotę 49 500,00 zł. Zadanie objęło głównie wykonanie ciągu pieszego, ustawienie i stworzenie małej architektury (ławki, murek z cegły czerwonej), obsianie terenu trawą, nasadzenia drzewek oraz kwiatów cebulowych (krokusów).

4.8. Oświetlenie ulic i placów.

Najważniejszym wydarzeniem związanym z oświetleniem w Gminie Trzebiatów była nominacja Trzebiatowa do konkursu związanego ze świątecznymi dekoracjami świetlnymi w celu wyłonienia „Świetlnej Stolicy Polski” i dzięki zaangażowaniu wielu ludzi udało się ten tytuł osiągnąć. Jak co roku, część zadań związanych z dekoracjami świątecznymi wykonują pracownicy ZDGiGK, a część prac związanych przeglądem, remontem, montażem dekoracji świątecznych wykonuje na podstawie umowy firma Pana Jacka Handora. Wydatki poniesione na dekoracje świąteczne w 2021 r. to kwota 47 170,22 zł.

W 2021 roku wykonano inwentaryzację oświetlenia ulicznego w Gminie Trzebiatów na potrzeby wykonania projektu kompleksowej modernizacji oświetlenia w technologii Led oraz w celu ustalenia ilości i własności majątku Enea Oświetlenie oraz Gminy Trzebiatów. Poprawa jakości i efektywności oświetlenia na terenie administrowanym przez Gminę Trzebiatów to koszt ok. 2 645 000,00 zł. W związku z tak wysokim kosztem jednorazowym w umowie na konserwację oświetlenia na rok 2022 uwzględniono częściową poprawę jakości oświetlenia czyli wymianę 70 lamp na ledowe. Po wykonanej inwentaryzacji majątku oświetleniowego należałoby dokonać unormowania prawnego między Enea Oświetlenie sp. z o.o. a Gminą Trzebiatów.

W 2021 roku wykonano szereg prac związanych z bieżącą naprawą oświetlenia w Gminie Trzebiatów i doświetleniem m.in. Włodarki, Gorzysławia, Kłódkowa, Trzebusza oraz Trzebiatowa poprzez wymianę lamp sodowych na ledowe. Ważnym zadaniem zrealizowanym w 2021 roku było sporządzenie dokumentacji projektowej dla budowy oświetlenia ulicznego w Trzebiatowie: na Białobokach (11 569,00 zł), w kwartale z ul. Okrężną (15 446,00zł) oraz w Trzebuszu przy dr. 493 (6 028,80 zł). Ponadto w 2021 roku zrealizowano zadanie związane z budową oświetlenia ulicznego na tzw. Osiedle Kołobrzeskim w Trzebiatowie przy ul. Miłej za kwotę 32 077,19 zł. oraz przy ul. Osiedlowej za kwotę 14 800,00 zł. W trybie „zaprojektuj i wybuduj” wykonano oświetlenie przy ulicy Rzemieślniczej za 30 017,30 zł oraz przy ulicy Polnej za kwotę 30 028,80 zł.

Zarząd Dróg Gminnych i Gospodarki Komunalnej w Trzebiatowie posiada podpisaną umowę z ENEA OŚWIETLENIE sp. z o.o. w Szczecinie na wykonanie usługi konserwacji

oświetlenia dróg i miejsc publicznych na terenie gminy Trzebiatów – kwota roczna 350 627,04 zł. W ramach umowy wymieniono również 40 szt. zegarów astronomicznych na zegary z kartą GSM głównie w Trzebiatowie i w Mrzeżynie w celu zdalnego szybszego korygowania świecenia lamp. W 2021 roku wydatki na energię elektryczną w Gminie Trzebiatów wyniosły 450 506,82 zł brutto.

4.9. Stadion sportowy, przystań i boiska.

ZDGiGK prowadzi bieżącą kontrolę i utrzymanie boisk przy ulicach Białoboki, Piaskowej, Kilińskiego i Jaromin w Trzebiatowie oraz w Sołectwach: Lewice, Mirosławice, Gołańcz Pomorska (wieś), Gołańcz Pomorska (osiedle), Włodarka, Sadlno, Trzebusz (wieś), Gorzysław, Kłodkowo, Roby, Mrzeżyno. Poprzez bieżące utrzymanie należy rozumieć przede wszystkim koszenie trawy, likwidacja kretowisk, remonty częściowe nawierzchni płyt boisk, dosiewanie trawy.

W 2021 roku zrealizowano zadanie związane z modernizacją boiska sportowego w Sołectwie Trzebusz (przy stawie), w zakresie przygotowania terenu (podłoża), wykonania piłkochwytyczy, remontu bramek – materiał zakupiono w latach wcześniejszych.

Utrzymaniem, remontem i konserwacją stadionu miejskiego przy ul. Sportowej w Trzebiatowie zajmuje się Zarząd Dróg Gminnych i Gospodarki Komunalnej. W 2021 roku zrealizowano zadanie polegające na modernizacji boiska sportowego w Trzebiatowie, w zakresie: modernizacji bieżni żużlowej, skoczni w dal oraz boiska do piłki siatkowej plażowej. Koszt zadania zamknął się w kwocie 40 000,00 zł.

Jako zarządca stadionu miejskiego wynajmowaliśmy halę sportową oraz Euroboisko dla klubów sportowych, stowarzyszeń oraz szkół.

Zadania do realizacji to kompleksowa przebudowa stadionu obejmująca m.in.: modernizację Euroboiska z wymianą sztucznej trawy, wykonanie bieżni i boiska wielofunkcyjnego (koszykówka, siatkówka, tenis ziemny, piłka ręczna) z podłoża tartanowego, rozbudowę szatni dla sportowców z zapleczem socjalnym ze zmianą instalacji grzewczej na ekologiczną, modernizację boiska głównego z trybunami oraz wymianą nawierzchni trawiastej i wykonaniem automatycznego nawodnienia płyty wraz z drenażem, termomodernizację hali (ocieplenie + remont dachu) z wymianą istniejącej instalacji grzewczej na gazową lub elektryczną zasilaną z paneli fotowoltaicznych, wymianę ogrodzenia.

W 2021 roku Zarząd Dróg Gminnych i Gospodarki Komunalnej otrzymał w utrzymanie teren przystani kajakowej wraz z całą infrastrukturą (boiska, skatepark, siłownia plenerowa, budynki, ciągi pieszo-jezdne) znajdujący się przy ul. Plac Lipowy 15a w Trzebiatowie. Wydatki na przystań kajakową wyniosły ogółem 209 484,01 zł., w tym Powiat Gryficki dofinansował

remont przystani w kwocie 25 000,00 zł. Ze względu na zły stan techniczny otrzymanej infrastruktury nastąpiła konieczność realizacji pilnych zadań remontowych, na które składają się.:

1. Remont instalacji kanalizacyjnej – 26 800,00 zł;
2. Modernizacja skateparku - 59 596,58 zł;
3. Naprawa oświetlenia – 13 985,22 zł
4. Remont łazienek - 8 663,32 zł;
5. Remont odwodnienia - odprowadzenie wód opadowych – 6 297,37 zł;
6. Remont pokrycia dachowego w budynku portierni – 23 062,50 zł;
7. Wykonanie iniekcji ścian zewnętrznych w budynku przystani – 24 907,50 zł;
8. Zakup materiałów i remont monitoringu – 16 510,00 zł.
9. Remont ławek – 2 268,25 zł.

Do prawidłowego funkcjonowania przystani i terenu wokół zaplanowane są jeszcze: remont trapu, malowanie budynków wewnątrz i na zewnątrz, uzupełnienie piłkochwytaczy, doświetlenie boisk oraz budowa placu zabaw.

4.10. Gospodarka odpadami komunalnymi.

4.10.1. Uwarunkowania prawne.

Wszelkie działania dotyczące gospodarki odpadami na terenie Gminy Trzebiatów podejmowane były w oparciu o ustawę o utrzymaniu czystości i porządku w gminach oraz o następujące akty prawa miejscowego:

1. Regulamin utrzymania czystości i porządku na terenie gminy Trzebiatów.
2. Uchwała w sprawie szczegółowego sposobu i zakresu świadczenia usług w zakresie odbierania odpadów komunalnych od właścicieli nieruchomości i zagospodarowania tych odpadów, w zamian za uiszczoną przez właściciela nieruchomości opłatę za gospodarowanie odpadami komunalnymi.
3. Uchwała w sprawie wyboru metody ustalenia opłaty za gospodarowanie odpadami komunalnymi oraz ustalenia wysokości stawki tej opłaty.
4. Uchwała w sprawie ustalenia sposobu obliczania opłaty za gospodarowanie odpadami komunalnymi w przypadku nieruchomości, która w części stanowi nieruchomość, na której zamieszkują mieszkańcy, a w części nieruchomość, na której nie zamieszkują mieszkańcy, a powstają odpady komunalne.

5. Uchwała w sprawie określenia wzorów deklaracji o wysokości opłaty za gospodarowanie odpadami komunalnymi.
6. Uchwała w sprawie terminu, częstotliwości i trybu uiszczania opłat za gospodarowanie odpadami komunalnymi.
7. Uchwała w sprawie ustalenia ryczałtowej stawki za gospodarowanie odpadami komunalnymi od nieruchomości, na której znajduje się domek letniskowy lub innej nieruchomości wykorzystywanej na cele rekreacyjno-wypoczynkowe.
8. Uchwała w sprawie zwolnienia w części z opłaty za gospodarowanie odpadami komunalnymi właścicieli nieruchomości zabudowanych budynkami mieszkalnymi jednorodzinnymi kompostujących bioodpady stanowiące odpady komunalne w kompostowniku przydomowy.

4.10.2. Sposób naliczania opłaty.

Gmina objęła gminnym systemem gospodarowania odpadami komunalnymi nieruchomości zamieszkałe, mieszane oraz domki letniskowe.

Opłata za gospodarowanie odpadami komunalnymi dla nieruchomości zamieszkałych naliczana była od liczby osób zamieszkujących daną nieruchomość.

Opłata za gospodarowanie odpadami komunalnymi dla nieruchomości, która w części stanowi nieruchomość, na której zamieszkują mieszkańcy, a w części nieruchomość, na której nie zamieszkują mieszkańcy, a powstają odpady komunalne naliczana była od:

- od liczby osób zamieszkujących daną nieruchomość,
- od powierzchni użytkowej lokalu, w którym prowadzona jest działalność

Tab. 14. Stawki opłat za gospodarowanie odpadami komunalnymi od 1 lipca 2021 r.

Rodzaj	Stawka podstawowa	Opłata podwyższona
Stawka opłaty dla części zamieszkałej	24,00 zł/osoba	60,00 zł/osoba
Stawka opłaty dla części niezamieszkałej	1,10 zł/m ²	2,70 zł/m ²
Stawka opłaty dla nieruchomości, na której znajduje się domek letniskowy lub innej nieruchomości wykorzystywanej na cele rekreacyjno-wypoczynkowe	180,00 zł	540,00 zł
Ulga dla właścicieli nieruchomości zabudowanych budynkami mieszkalnymi jednorodzinnymi kompostujących	1,00 zł/osoba	-

bioodpady stanowiące odpady komunalne w kompostowniku przydomowym		
--	--	--

Tab. 15. Stawki opłat za gospodarowanie odpadami komunalnymi od 1 stycznia 2021 r. do 30 czerwca 2021 r.

Rodzaj	Stawka podstawowa	Oplata podwyższona
Stawka opłaty dla części zamieszkałej	18,70 zł/osoba	60,00 zł/osoba
Stawka opłaty dla części niezamieszkałej	0,90 zł/m ²	2,70 zł/m ²
Stawka opłaty dla nieruchomości, na której znajduje się domek letniskowy lub innej nieruchomości wykorzystywanej na cele rekreacyjno-wypoczynkowe	180,00 zł	540,00 zł
Ulga dla właścicieli nieruchomości zabudowanych budynkami mieszkalnymi jednorodzinnymi kompostujących bioodpady stanowiące odpady komunalne w kompostowniku przydomowym	1,00 zł/osoba	-

Tab. 16. Dane wynikające ze złożonych deklaracji.

Rodzaj	Stan na 31.12.2021
Liczba osób	12621
Powierzchnia w m ²	13606
Ilość osób z ulgą na kompostownik	466
Liczba domków letniskowych	58

4.10.3. Wpływy i poniesione wydatki.

Dochody na 31.12.2021 r.

- 3 450 173,54 zł (należność główna, odsetki, koszty upomnienia)

Zaległości:

- stan zaległości na 31.12.2021 - 407 947,42 zł

Wydatki: 3 781 863,84 zł

- Urząd Miejski w Trzebiatowie: 145 209,55 zł
- Zarząd Dróg Gminnych i Gospodarki Komunalnej: 3 636 654,29 zł

4.10.4. Kontrole i czynności sprawdzające.

W 2021 r. przeprowadzono 285 czynności sprawdzających w zakresie ilości zamieszkujących osób i deklarowanej powierzchni zajętej na działalność gospodarczą.

Otrzymano 17 zgłoszeń o nieprawidłowej segregacji odpadów – informacje te przekazano do właścicieli nieruchomości, zarządców. Z uwagi na charakter incydentalny tych zdarzeń nie naliczono podwyższonej opłaty za odpady komunalne.

4.10.5. Odbiór odpadów od właścicieli nieruchomości.

Usługę odbioru i transportu odpadów komunalnych na terenie Gminy Trzebiatów świadczyła firma Eco-Serwis Roman Elminowski z siedzibą w Trzebiatowie, która została wyłoniona w trybie przetargu nieograniczonego. Gmina dokonywała płatności dla Wykonawcy za odbiór i transport odpadów. Natomiast płatności za zagospodarowanie odpadów dokonywane były przez gminę bezpośrednio dla Celowego Związku Gmin R-XXI, który zarządza Regionalnym Zakładem Gospodarowania Odpadami w Słajsinie. W ramach tego zadania firma odebrała następującą ilość odpadów:

Tab. 17. Ilość zebranych odpadów.

Kod odpadu	Rodzaj odpadu	I półrocze [Mg]	II półrocze [Mg]	Razem [Mg]
20 03 01	Niesegregowane (zmieszane) odpady	1476,92	1615,16	3092,08
15 01 01	Opakowania z papieru i tektury	83,64	75,44	159,08
15 01 02	Opakowania z tworzyw sztucznych	209,56	237,34	446,9
15 01 07	Opakowania ze szkła	133,14	147,98	281,12
20 02 01	Odpady ulegające biodegradacji	280,36	384,38	664,74
20 03 07	Odpady wielkogabarytowe	80,56	82,26	162,82
20 01 36	Zużyty sprzęt elektryczny	7,96	5,38	13,34
16 01 03	Zużyte opony	7,14	7,22	14,36
Razem		2 279,28	2 555,16	4834,44

4.10.6. Punkt Selektywnego Zbierania Odpadów Komunalnych.

Na terenie Gminy Trzebiatów funkcjonuje jeden PSZOK przy ul. Strumykowej w Trzebiatowie, który prowadzony jest samodzielnie przez gminę.

W zamian za uiszczoną przez właściciela nieruchomości opłatę za gospodarowanie odpadami komunalnymi w punkcie selektywnego zbierania odpadów komunalnych odbierane są następujące odpady komunalne:

- metale i tworzywa sztuczne wraz z odpadami opakowaniowymi wielomateriałowymi,
- papier,
- szkło,
- bioodpady,
- meble i inne odpady wielkogabarytowe,
- zużyty sprzęt elektryczny i elektroniczny,
- zużyte opony,
- zużyte baterie i akumulatory,
- odzież i tekstylia,
- przeterminowane leki i chemikalia,
- żarówki i świetlówki,
- odpady niebezpieczne,
- odpady niekwalifikujące się do odpadów medycznych powstałych w gospodarstwie domowym w wyniku przyjmowania produktów leczniczych w formie iniekcji i prowadzenia monitoringu poziomu substancji we krwi, w szczególności igieł i strzykawek,
- odpady budowlane i rozbiórkowe w ilości do 100 kg od jednego mieszkańca rocznie.

Usługę transportu odpadów z PSZOK świadczyło przedsiębiorstwo Wodociągi Rewal sp. z o.o., które zostało wyłonione w trybie przetargu nieograniczonego. Zebrane odpady zagospodarowywane były w Celowym Związku Gmin R-XXI, który zarządza Regionalnym Zakładem Gospodarowania Odpadami w Słajsinie. Natomiast odpady „problemowe” takie jak: oleje, farby, lepiszcze, lampy, leki, zanieczyszczone opakowania przekazywane były do firmy Remondis oraz TomElektrorecykling.

Tab. 18. Masa zebranych odpadów w PSZOK.

Kod odpadów	Rodzaj odpadów	Masa zebranych odpadów komunalnych [Mg]
15 01 01	Opakowania z papieru i tektury	53,0
15 01 02	Opakowania z tworzyw sztucznych	32,48

15 01 07	Opakowania ze szkła	26,32
15 01 10	Opakowania zawierające pozostałości substancji niebezpiecznych lub nimi zanieczyszczone (np. środkami ochrony roślin I i II klasy toksyczności - bardzo toksyczne i toksyczne)	0,5
16 01 03	Zużyte opony	47,48
17 01 07	Zmieszane odpady z betonu, gruzu ceglanego, odpadowych materiałów ceramicznych i elementów wyposażenia inne niż wymienione w 17 01 06	84,34
17 09 04	17 09 04 Zmieszane odpady z budowy, remontów i demontażu inne niż wymienione w 17 09 01, 17 09 02 i 17 09 03	80,04
20 01 21	Lampy fluorescencyjne i inne odpady zawierające rtęć	0,15
20 01 26	Oleje i tłuszcze inne niż wymienione w 20 01 25	0,3
20 01 27	Farby, tusze, farby drukarskie, kleje, lepiszcze i żywice zawierające substancje niebezpieczne	3,6
20 01 32	Leki inne niż wymienione w 20 01 31	0,33
20 01 34	Baterie i akumulatory inne niż wymienione w 20 01 33	0,22
20 01 36	Zużyte urządzenia elektryczne i elektroniczne inne niż wymienione w 20 01 21, 20 01 23 i 20 01 35	32,74
20 02 01	Odpady ulegające biodegradacji	73,82
20 03 07	Odpady wielkogabarytowe	213,62
Razem		648,94

4.10.7. Informacja o osiągniętych poziomach.


- Osiągnięty poziom recyklingu i przygotowania do ponownego użycia: **28.95 % (przy wymaganym powyżej 20 %)**

Tab. 19. Wymagany poziom recyklingu i przygotowania do ponownego użycia.

Rok	2021	2022	2023	2024	2025	2026	2027	2028	2029	2030
Poziom wymagany	20 %	25 %	35 %	45 %	55 %	56 %	57 %	58 %	59 %	60 %

- Osiągnięty poziom ograniczenia masy odpadów komunalnych ulegających biodegradacji przekazywanych do składowania: **0 % (przy wymaganym nie więcej niż 35 %)**
- Osiągnięty poziom recyklingu, przygotowania do ponownego użycia i odzysku innymi metodami innych niż niebezpieczne odpadów budowlanych i rozbiórkowych: **od 2021 r. nie wylicza się poziomów.**

5. PORT MORSKI W MRZEŻYNIE. ZARZĄD PORTU MORSKIEGO W MRZEŻYNIE.



Fot. 20. Wejście do portu Mrzeżyno.

5.1. Stan posiadania.

W zasobach Gminy Trzebiatów administrowanych przez Zarząd Portu Morskiego Mrzeżyno znajduje się następująca infrastruktura portowa:

Tab. 20. Wykaz akwenów portowych oraz ogólnodostępnych obiektów, urządzeń i instalacji wchodzących w skład infrastruktury portowej Portu Mrzeżyno, zarządzanych przez ZPM Mrzeżyno (bez falochronów i nabrzeża odpraw granicznych)

1. Pirsy, Pomosty, Przegrody, Dalby, Wyspy Cumownicze, Estakady		
	<i>Nazwa</i>	<i>Długość</i>
•	Pirs Postojowy (str. wschodnia)	101,50 m
•	Pomost Betonowy pływający (str. zachodnia)	43,00 m
•	Pomost Nabrzeża Postojowego	45,00 m
Razem		189,50 m
2. Nabrzeża		
Strona wschodnia portu		
•	Nabrzeże Pasażerskie	70,00 m
•	Nabrzeże Przeładunkowe z wodowskazem	199,00 m
•	Nabrzeże Bunkrowe	81,50 m
•	Nabrzeże Wschodnie	61,00 m
•	Nabrzeże Południowe	42,00 m

•	Wschodni Przyczółek Mostu	29,50 m	
Razem		483,00 m	
Strona zachodnia portu			
•	Zachodni Przyczółek Mostu	10,00 m	
•	Nabrzeże Zachodnie	43,00 m	
•	Nabrzeże Basenu Remontowego	101,5 m	
•	Nabrzeże Postojowe Zachodnie	50,00 m	
•	Nabrzeże Zachodnie Kamienne	162,00 m	
•	Nabrzeże Wyladunkowe	163,00 m	
Razem		529,50 m	
		1211,00 m	
3. Infrastruktura drogowa			
•	Droga dojazdowa z kostki betonowej	4 459,30 m ²	
•	Nawierzchnie betonowe, place manewrowe	10 311,3 m ²	
•	Ciąg komunikacyjny z kostki betonowej	2 164,5 m ²	
Razem		26 106,4 m²	
4. Infrastruktura elektroenergetyczna			
	<i>Nazwa</i>	<i>Długość</i>	<i>Liczba</i>
•	Transformatorowa stacja kontenerowa z wyposażeniem SN typu TPM w układzie TLL, rozdzielnica do 25kV	-	1
•	System fotowoltaiczny wraz z systemem moc nominalna 1) 15,5 kWp 2) 10 kWp	-	2
•	Szafy elektryczne systemu fotowoltaicznego	-	4
•	Oświetlenie nawigacyjne	-	3
•	Sieć elektryczna dla oświetlenia nawigacyjnego	248 m	
•	Sieć elektryczna oświetleniowa	3 540 m	
•	Słupy oświetleniowe	-	99
•	Sieć elektryczna portu w Mrzeżynie	4 994 m	
•	Sieć średniego napięcia 15kV zasilająca stację transformatorową	712 m	

•	Zamykane szafki elektryczne	-	44
Razem		9 494 m	
5. Infrastruktura telekomunikacyjna i informatyczna			
•	Sieć teletechniczna	564 m	
•	Sieć monitoringu	981 m	
•	Platforma sprzętowa (serwery w budynku administracyjnym)		2
•	Kabel sygnałowy	2 140 m	
•	Kabel światłowodowy	2 610 m	
•	Kabel zasilający kamery na słupach	1 900 m	
•	Kamery		48
Razem		8 195 m	
6. Infrastruktura wodociągowa			
•	Sieć wodociągowa	1466,73 m	
•	Przyłącza wodociągowe	710,16 m	
•	Studnia wodomierzowa \varnothing 1200 mm		3
Razem		2 176,89 m	
7. Infrastruktura kanalizacyjna			
•	Kanalizacja sanitarna	383,68 m	
•	Przykanaliki kanalizacji sanitarnej	356,5 m	
•	Kolektor tłoczny kanalizacji sanitarnej	544,11 m	
•	Przepompownia typu ECOL – Unicon		3
•	Separatory tłuszczu typu ECOL – Unicon		3
•	Punkt odbioru ścieków szarych		2
•	Odwodnienie liniowe typu MEA	2 m	
•	Kanalizacja deszczowa	773 m	
•	Przykanaliki kanalizacji deszczowej	126 m	
•	Separatory typu ECOL – Unicon		3
•	Piaskowniki typu ECOL – Unicon		3
•	Wyloty do rzeki Regi \varnothing 300 mm		6
•	Wpusty deszczowe betonowe		29
•	Drenaż PCW \varnothing 75 mm	157 m	

•	Odwodnienie liniowe typu MEA	35 m	
Razem		2 377,29 m	
8. Infrastruktura ochrony przeciwpożarowej			
•	Sieć wodociągowa p.poż. ø 110 mm z rur PE	480,02 m	
•	Hydrant nadziemny JAFAR ø 80 mm		7
Razem		480,02 m	
9. Infrastruktura składowania odpadów			
•	Kontenerowe pojemniki na odpady zagłębione w komorach podziemnych system „BOEM” z systemem zabezpieczającym przed wpadnięciem, betonowy szyb podziemny 5 m ³ , zespół kontenera nadziemnego i podziemnego pojemnika na odpady 5 m ³		12
•	Punkty odbioru ścieków zaolejonych i odbioru ścieków z toalet chemicznych ø 1000 mm, h – 2 m, pojemność 1,5 m ³ z włazem żeliwnym ø 600 klasy N40		3
10. Infrastruktura ratunkowa			
•	Stacje ratunkowe, zestaw		8
•	Drabinki ratunkowe		28
11. Infrastruktura dla jednostek pływających			
•	Postumenty zaopatrujące jednostki w prąd i wodę		69

12. Budynki		
•	Biuro	1
•	Warsztat	1
•	Sprzedaż ryb	1
•	Boksy rybackie	12
•	Wiaty rybackie	12
•	Sanitariaty	2
Razem:		29
Grunty Powierzchnia 4.2 ha		

5.2. Zadania portu.

Strategia Rozwoju Portu Morskiego Mrzeżyno zatwierdzona została uchwałą nr L/465/10 Rady Miejskiej w Trzebiatowie z dnia 29 września 2010 r. W dużej mierze założenia strategiczne zostały zrealizowane a kolejne są przedmiotem starań Zarządu Portu Mrzeżyno.

Przedmiot i zakres działania Zarządu Portu określa Statut Zarządu Portu Morskiego Mrzeżyno będący załącznikiem do Uchwały Rady Miejskiej w Trzebiatowie nr IX/76/07 z dnia 28 czerwca 2007 roku.

Zdania zrealizowane:

1. Utrzymanie dostępności do portu od strony lądu i morza.
2. Utrzymywanie wymaganych parametrów na torze podejściowym i torze wodnym wewnątrz portu – we współpracy z Urzędem Morskim.
 - na terenie portu stacjonuje jednostka Urzędu Morskiego, pogłębiająca akwen:
3. Zarządzanie nieruchomościami i infrastruktura portową:
 - wieloletnie dzierżawy gruntów przeznaczone na działalność gastronomiczną;
 - dzierżawy boksów rybackich;
 - najem nabrzeża rybackiego z przeznaczeniem na działalność rybacką;
 - najem nabrzeża pasażerskiego z przeznaczeniem na sezonową działalność w zakresie świadczenia usług żeglugi pasażerskiej;
 - najmy gruntów z przeznaczeniem na sezonowe punkty handlowe oraz wykonywanie usług artystycznych;
 - najem i prowadzenie usług szaletowych (wc, natryski);
 - obsługa i serwis parkingu po stronie wschodniej i zachodniej;
 - obsługa, serwis i pobieranie opłat przystaniowych od całorocznych i sezonowych pływających jednostek rekreacyjnych i sportowych;



Fot. 21. Praca żurawia portowego.

4. Utrzymanie funkcji rybackiej w porcie.

- port Mrzeżyno zwiększył ilość jednostek rybackich stacjonujących, obecnie jest portem bazowym dla 15 jednostek rybackich,
- port wspiera lokalnych rybaków oraz całą branżę rybacką poprzez petycje w negocjacjach Rządu Polskiego z Komisją Europejską w sprawie rekompensat za obecne oraz przyszłe zakazy połowów ryb;

5. Rozbudowa, modernizacja i utrzymywanie portu.

- budowa kontenera sanitarnego na potrzeby publicznej infrastruktury turystycznej i rekreacyjnej po stronie zachodniej portu Mrzeżyno;
- budowa systemu płatnego parkowania na parkingu po stronie wschodniej/33 miejsca parkingowe/ oraz po stronie zachodniej /50 miejsc parkingowych + 13 miejsc dla kamperów/;



Fot. 22. Parking zachodni.

- montaż stacji zlewnej do odbioru nieczystości z kamperów;
- bieżące naprawy i modernizacja postumentów dostarczających prąd i wodę,
- systematyczna rozbudowa systemu monitoringu, konserwacja pomostów, renowacja elementów małej architektury.

5. Promocja portu, turystyki, sportów wodnych i żeglarstwa: - organizacja i przeprowadzenie imprezy okolicznościowej pod nazwą „ECO REGATY o Puchar Burmistrza Trzebiatowa – lipiec bez plastiku – plastic free July”, która odbyła się w dniach 17-18 lipca 2021 w Mrzeżynie. Regaty odbyły się w trzech klasach sportowych: optimist, laser radial, klasa 420;



Fot. 23. „ECO REGATY o Puchar Burmistrza Trzebiatowa – lipiec bez plastiku – plastic free July”

- współpraca z działem promocji Gminy Trzebiatów podczas organizacji licznych imprez odbywających się na terenie portu;
- prowadzenie całorocznego punktu informacji turystycznej w ścisłej współpracy z TOTUR-em i Urzędem Miasta;
- współpraca ze Związkiem Małych Portów Morskich oraz Związkiem Miast i Gmin Morskich;
- współpraca z Międzynarodową Federacją Polonijnych Klubów Żeglarskich;
- podpisanie Porozumienia sektorowego na rzecz rozwoju morskiej energetyki wiatrowej w Polsce (Polish Offshore Wind Sector Deal);



Fot. 24. Uroczyste podpisanie porozumienia sektorowego.

6. Funkcja pasażerska.

W porcie Mrzeżyno od czerwca do września 2021 r. stacjonowało 6 jednostek świadczących rejsy pasażerskie po morzu. Ogólnie w/w terminie odbyto około 1 873 rejsy z udziałem około 14 500 pasażerów.

Zadania do zrealizowania:

1. Budowa obiektu socjalnego po stronie wschodniej portu wraz z sanitariatami poprawiających warunki pracy i bezpieczeństwa pracy w porcie Mrzeżyno.

- tytuł operacji: „Inwestycje w zakresie poprawy infrastruktury portów rybackich, giełd rybnych, miejsc wyładunku i przystani oraz w celu zwiększenia efektywności energetycznej przyczyniającej się do ochrony środowiska”.

Całkowity koszt operacji z vat 637 718,00 zł

Poziom dofinansowania 100 %

Etap: Przewidywany termin zakończenia inwestycji czerwiec 2023 r.

2. Modernizacja portu poprzez budowę dodatkowego basenu jachtowego zgodnie z koncepcją z lat ubiegłych.

3. Dalsze wspieranie lokalnych rybaków w działaniach w celu utrzymania miejsc pracy – cel coraz trudniejszy do zrealizowania w dobie ograniczania połowów.



Fot. 25. Praca rybaków.

4. Kontynuacja budowy wizerunku portu Mrzeżyno jako ważnego bieguna zrównoważonego rozwoju regionu i gminy, promocja walorów regionu i turystyki morskiej.
5. Organizacja cyklicznych sportowych imprez żeglarskich, wpisujących się na stałe do polskiego kalendarza regat.
6. Właściwe i skuteczne wykorzystywanie zasobów portu.
7. „Przebudowa Falochronu Zachodniego i Wschodniego wraz z umocnieniem brzegowym wschodnim w Mrzeżynie” w ramach inwestycji pn. „Poprawa infrastruktury w małych portach: Mrzeżyno, Niechorze, Lubin, Trzebież”. Przebudowa falochronów przez Urząd Morski w Szczecinie - wspieranie i współpraca z Gminą Trzebiatów w tym zakresie – w trakcie realizacji. Planowany czas zakończenia koniec 2022 r.
8. Efektywne wykorzystanie terenów inwestycyjnych na terenie portu.
9. Kontynuacja realizacji bieżących zadań.

5.3. Zatrudnienie.

Tab. 21. Zatrudnienie w Zarządzie Portu Morskiego Mrzeżyno.

LP.	STANOWISKO	ETAT
1.	Dyrektor Zarządu Portu	1
2.	Księgowa	4/5
3.	Kierownik dyspozytorni portu	1
4.	Dyspozytor portu	1
5.	Pracownik gospodarczy	1

6. WODOCIĄGI I KANALIZACJA. ZAKŁAD WODOCIĄGÓW I KANALIZACJI „TRZEBIATÓW” SP. Z O.O.



Fot. 26. Zakład Wodociągów i Kanalizacji „Trzebiatów” sp. z o.o.

6.1. Wodociągi i kanalizacja.

6.1.1. Stan realizacji aktualnego „Wieloletniego planu rozwoju i modernizacji urządzeń wodociągowych i urządzeń kanalizacyjnych będących w posiadaniu ZWiK Trzebiatów sp. z o.o. na lata 2020 – 2025”.

Tab. 22. Stan realizacji „Wieloletniego plan rozwoju i modernizacji urządzeń wodociągowych i urządzeń kanalizacyjnych będących w posiadaniu ZWiK Trzebiatów sp. z o.o. na lata 2020 – 2025”.

Lp.	Nazwa zadania	Zakres rzeczowy	Uzasadnienie celowości	Lata					Uwagi
				Koszt netto w tys. zł	2020	2021	2022	2023	
1.	Budowa kanalizacji sanitarnej	Budowa kanalizacji sanitarnej oraz przebudowa sieci wodociągowej w Trzebuszu	Stworzenie możliwości odprowadzania ścieków. Poprawa jakości zaopatrzenia w wodę.	2 500	2 500				Środki własne. ZWiK otrzymał dofinans. ze środków UE (NFOŚ) w ramach POIŚ. Inwestycja ujęta

									w KPOŚK – <u>zadanie</u> <u>zrealizowane</u>
2.	Budowa kanalizacji sanitarnej	Budowa II nitki ciśnieniowej o kolektora ściekowego Mrzeżyno- Trzebiatów o dł. ok. 10 km	Poprawa możliwości odprowadza- nia ścieków z miejscowości Mrzeżyno i Rogowo	13 000			6 500	6 500	Środki własne gminy Trzebiatów i ZWiK. Realizacja będzie możliwa jeśli ZWiK lub gmina otrzymają dofinansowa- nie ze środków UE w ramach POIŚ oraz wsparcie gminy. Inwestycja ujęta w KPOŚK – <u>zadanie do</u> <u>realizacji</u> <u>w 2022 rok</u>
3.	Budowa sieci wodocią- gowej	Budowa nowej sieci wodociągo- wej Mirosławice- Lewice o dł. ok. 2,5 km	poprawa zaopatrzenia ludności w wodę wsi Lewice.	1 400	1400				Środki własne ZWiK. ZWiK będzie składać wniosek o dofinan. ze środków UE w ramach PROW – <u>zadanie</u> <u>zrealizowane</u> <u>w 2021 roku</u>
4.	Budowa odcinków przewodów kanaliza- cyjnych i wodocią- gowych	Budowa odcinków przewodów kanalizacyj- nych i wodociągo- wych od sieci kanalizacyjnej do granicy nieruchomo- ści na eksploatowa- nych sieciach w ramach potrzeb i zawieranych umów przyłączenio- wych (cywilno- prawnych).	Stworzenie możliwości zbiorowego zaopatrzenia w wodę i odprowa- dzania ścieków na terenach przeznaczo- nych pod budownictwo	400	100	100	100	100	Środki własne ZWiK – <u>zadanie</u> <u>realizowane</u> <u>na bieżąco</u>

5.	Kontynuacja rozbudowy ogólnozakładowego systemu monitoringu i sterowania przepompowniami i stacjami wodociągów	Kontynuacja montażu urządzeń monitoringu elektronicznego na ujęciach wody, stacjach uzdatniania, przepompowniach i oczyszczalni ścieków	Poprawa pracy przepompowni oraz zmniejszenie awaryjności kolektorów ściekowych, deszczowych i SUW	120	30	30	30	30	Środki własne ZWiK – <u>zadanie realizowane na bieżąco</u>
6.	Kontynuacja modernizacji i remontu przepompowni ścieków	Modernizacja i remont przepompowni w Trzebiatowie i na terenie gminy	Poprawa zdolności odbioru ścieków oraz parametrów pracy przepompowni	240	60	60	60	60	Środki własne ZWiK - <u>zadanie realizowane na bieżąco</u>
7.	Zakup przerzucarki	Zakup nowej przerzucarki przyzmkompostowych	Poprawa pracy kompostowni i zmniejszenie uciążliwości zapachowej		1 200				Środki własne ZWiK. ZWiK złożył wniosek o dofinans. ze środków UE (NFOŚ)w ramach POIS – <u>zadanie zrealizowane</u>
8.	Kontynuacja wprowadzenia systemu zdalnego odczytu wodomierzy- II,III i IV etap	Zakup i montaż wodomierzy z nakładkami radiowymi oraz zakup kolejnych urządzeń i oprogramowania do zdalnego odczytu wskazań wodomierzy w domach budynkach wielo-lokalowych Etap II – Mirosławic, Jaromin, Trzebiatów ul. Długa Etap III- miejscowości	-Zwiększenie częstotliwości odczytów i rozliczeń dokonywanych w oparciu o faktyczne wskazania wodomierzy głównych; -wyeliminowanie rozliczeń zaliczkowych; - uzyskiwanie aktualnego odczytu w dowolnym dniu roku; - dokonywanie odczytów bez udziału	1 200	300	300	300	300	Środki własne ZWiK. Na terenach wiejskich (etap III) być może możliwe będzie otrzymanie dofinansowania z funduszy UE w ramach PROW. Etap V jest planowany do realizacji na lata 2022/2023 - <u>zadanie realizowane na bieżąco</u>

		<p>wiejskie gminy Trzebiatów z wyłączeniem tych z etapu I</p> <p>Etap IV- Trzebiatów (kolonia)</p> <p>Etap V- pozostała część Trzebiatowa</p>	<p>przedstawicieli Spółki i Klienta;</p> <ul style="list-style-type: none"> - odczytywanie wskazań także wobec braku dostępu do pomieszczenia, w którym zamontowany jest wodomierz oraz w miejscach trudno dostępnych lub chronionych, gdzie wstęp pracowników Spółki możliwy jest pod rygorem dostosowania się do wew. procedur Odbiorców; - wyeliminowanie omyłkowych odczytów wskazań. - prowadzenie stałego monitoringu wielkości zużycia, sprawności wodomierzy głównych oraz sygnalizowanie awarii wodomierza; 						
9.	Rozbudowa i modernizacja kompostowni osadów ściekowych	<p>Budowa systemu napowietrzania pozytywno - negatywnego wraz z budową biofiltra</p>	<p>Zmniejszenie uciążliwości zapachowej przetwarzania osadów ściekowych</p>	3 500		2000	1500		<p>Środki własne gminy Trzebiatów</p> <p>Inwestycja ujęta w KPOŚK</p>

10.	Budowa nowej SUW	Opracowane koncepcji i technicznej dokumentacji i projektowej nowej SUW i rurociągu przesyłowego	poprawa i zabezpieczenie zaopatrzenia ludności w wodę w miejscowościach Mrzeżyno i Rogowo w sezonie letnim	100	20		80		Środki własne ZWiK.
11.	Remont kanalizacji sanitarnej	Remont I nitki ciśnieniowego kolektora ściekowego Mrzeżyno-Trzebiatów o dł. ok. 10 km	Poprawa możliwości i bezpieczeństwa odprowadzania ścieków z miejscowości Mrzeżyno i Rogowo	6 000				6000	Środki własne ZWiK – <u>zadanie zrealizowane w 2021 roku</u>
12.	Instalacja beztlenowej stabilizacji osadu w oparciu o kompletny węzeł fermentacji metanowej z produkcją biogazu i jego wykorzystaniem do produkcji energii elektrycznej i ciepłej	Budowa biogazowni na terenie oczyszczalni ścieków	Zmniejszenie uciążliwości zapachowej przetwarzania osadów ściekowych przy jednoczesnej produkcji energii elektrycznej i ciepłej możliwej do wykorzystania przy procesie oczyszczania ścieków – I etap wdrażania metod wykorzystania odnawialnych źródeł energii i – obniżenie zapotrzebowania na energię elektryczną dostarczaną przez firmy zewnętrzne	3 400		100	3 300		Środki własne ZWiK. ZWiK będzie składać wniosek o dofinans. ze środków UE w ramach nowej perspektywy finansowej 2021-2027 – <u>opracowanie projektu wykonawczego, uzyskiwanie pozwolenia na budowę</u>

13.	Budowa farmy fotowoltaicznej na potrzeby oczyszczalni ścieków	Budowa instalacji fotowoltaicznej wraz z zagospodarowaniem terenu, instalacji układu sterowania i monitoringu produkowanej energii elektrycznej	II etap wdrażania metod wykorzystania odnawialnych źródeł energii – obniżenie zapotrzebowania na energię elektryczną dostarczaną przez firmy zewnętrzne	1 600		100	1 500		Środki własne ZWiK. ZWiK będzie składać wnioski o dofinans. ze środków UE w ramach nowej perspektywy finansowej 2021-2027
14.	Aktualizacja danych dot. terenów wodnośnych w kontekście zwiększonego zapotrzebowania na wodę	Opracowanie ekspertyzy dot. terenów wodnośnych, budowy nowych i prawidłowej eksploatacji dotychczasowych ujęć wody oraz analiza potrzeb budowy nowego SUW na terenie m. Trzebiatowa	Poprawa i zabezpieczenie zaopatrzenia ludności w wodę w miejscowościach Mrzeżyno i Rogowo oraz na nowo zabudowywanych terenach mieszkaniowych m. Trzebiatów	100		100			Środki własne ZWiK – <u>zadanie realizowane w 2021 roku</u>
Ogółem suma na lata 2020 – 2023: 34 760 000 zł Z tego: środki własne ZWiK : 18 260 000 zł. Środki gminy Trzebiatów : 16 500 000 zł				34 760	5 610	2 790	13 370	12 990	

6.1.2. Aktualne długości sieci wodno-kanalizacyjnych:

- wodociągowa – 142,7 km [poprzednio – 141,7 km];
- kanalizacja sanitarna – 70,8 km [poprzednio – 68 km];
- kanalizacja deszczowa – 11,8 km [bez zmian];
- ilość oczyszczalni ścieków – 2 [poprzednio - 1].

Wskazane powyżej długości sieci wodno-kanalizacyjnych są sieciami będącymi w posiadaniu (własność/dzierżawa/użyczenie) ZWiK Trzebiatów sp. z o.o.

W zestawieniu nie ujęto sieci kanalizacji deszczowej będącej w posiadaniu gminy.

Ilość przyłączy:

- wodociągowych – 2 554 [poprzednio 2 524];
- kanalizacyjnych – 1 481 [poprzednio 1 438].

6.2. Zakład Wodociągów i Kanalizacji „Trzebiatów” sp. z o.o.

Realizacja zbiorowego zaopatrzenia w wodę oraz odbiór ścieków od mieszkańców należy do podstawowych zadań własnych gminy. Od 2008 roku w Gminie Trzebiatów działania w tym zakresie realizowane są przez celową spółkę komunalną – Zakład Wodociągów i Kanalizacji. Spółka od lat prowadzi działalność gospodarczą w oparciu o majątek własny [sieci przesyłowe, studnie wraz ze stacjami uzdatniania wody, oczyszczalnia ścieków, przepompownie ścieków] i majątek powierzony [głównie: sieci przesyłowe oraz obiekt kompostowni] a także racjonalną gospodarkę inwestycyjną koncentrującą się przede wszystkim na rozwoju infrastruktury technicznej.

Podjęte w 2020 roku działania inwestycyjne, poza bieżącym utrzymaniem urządzeń oraz sieci wodociągowo-kanalizacyjnych, przyniosły efekt w postaci zwiększenia długości rurociągów przesyłowych [sieć wodociągowa – zwiększenie o 1 km, sieć kanalizacyjna – zwiększenie o 2,8 km] oraz ilości przyłączy wodociągowych [30 nowych przyłączy] i kanalizacyjnych [43 nowe przyłącza]. Uzyskane efekty są związane z prowadzonymi pracami budowlanymi przy inwestycji pn. Budowa kanalizacji sanitarnej oraz przebudowa sieci wodociągowej w Trzebuszu oraz poprzez budowę odcinków przewodów wod-kan. Ponadto, w 2020 roku spółka zrealizowała założony w planach remont komory przepompowni głównej w Mrzeżynie i zainicjowała, w listopadzie 2020 roku podpisaniem umowy wykonawczej, remont rurociągu tłocznego kanalizacji sanitarnej na odcinku Mrzeżyno-Trzebusz. Wśród pozostałych istotnych zdarzeń gospodarczych niewątpliwie należy odnotować zakup przerzucarki pryzm kompostowych wyposażonej w zwijarkę włókniny, która zastąpiła dotychczas użytkowane urządzenie. Zarówno budowa sieci kanalizacji sanitarnej w Trzebuszu jak i remont przepompowni w Mrzeżynie oraz zakup przerzucarki były częściowo sfinansowane dotacją POIŚ. Poza wymienionymi działaniami inwestycyjnymi prowadzone były prace naprawcze, konserwujące i modernizacyjne w ramach środków własnych spółki. Wśród zrealizowanych działań należy wskazać zakończenie kolejnego etapu instalacji systemu zdalnego odczytu i zwiększenie o 567 wodomierzy radiowych [na koniec 2020 roku łącznie funkcjonowało 1 074 wodomierzy z odczytem radiowym] oraz następujące prace wykonane przez spółkę:

- przygotowanie dokumentacji do budowy zadaszenia nad boksami na materiał strukturalny;
- opracowanie dokumentacji do budowy systemu napowietrzania w kompostowni;

- opracowanie dokumentacji do budowy wodociągu Mirosławice – Lewice;
- zakup wyposażenia (rusztowanie, kosiarka, wagosuszarka).

Na bieżącą działalność spółki istotny wpływ miało wystąpienie pandemii COVID-19. Odnotowano spadek sprzedaży wody w stosunku do roku poprzedniego. Różnica wynosi 55 585 m³ przy wolumenie sprzedaży z 2019 roku na poziomie 872 087 m³. Poza wskazanym, 6,4% spadkiem, zmieniła się struktura sprzedaży. Największe zaburzenie w stosunku do dotychczasowych zużyć nastąpiło w Mrzeżynie. Jednocześnie, odnotowano zwiększony pobór w Trzebiatowie. Powstała anomalia miała przełożenie na wypracowywany przez spółkę wynik finansowy, który na koniec 2020 roku wyniósł 19 127,16 zł (do porównania w 2019 roku: 476 818,07 zł).

W analizowanym okresie spółka zwiększyła zatrudnienie o 1 etat na stanowisku elektryka, do poziomu 33 etatów na koniec 2020 roku.

Realizacja zadań ujętych w obowiązującym „Wieloletnim planie rozwoju i modernizacji urządzeń wodociągowych i urządzeń kanalizacyjnych będących w posiadaniu ZWiK Trzebiatów Sp. z o.o. na lata 2020 – 2023” została przedstawiona poniżej w formie tabelarycznej. Plan został przyjęty uchwałą Nr XVI/117/19 Rady Miejskiej w Trzebiatowie z dnia 30 grudnia 2020 roku.

Zestawienie aktywów i pasywów spółki na koniec roku 2020 w porównaniu do roku 2018 i 2019:

Aktywa na koniec roku 2018 – 61 064 039,59 zł

Aktywa na koniec roku 2019 – 62 542 933,69 zł

Aktywa na koniec roku 2020 – 62 320 916,89 zł – zmiana wysokości aktywów związana jest z zaliczeniem w poczet aktywów środków finansowych z pożyczki NFOŚ oraz z umorzenia wartości środków trwałych znajdujących się w dyspozycji spółki.

W tym aktywa trwałe w latach:

- 2018 rok – 56 404,033,63 zł
- 2019 rok – 57 184 996,10 zł (wzrost do roku 2018 o 780 962,47 zł);
- 2020 rok – 59 580 743,33 zł (wzrost do roku 2019 o 2 195 747,23 zł).



Fot. 27. Inwestycja - budowa kanalizacji sanitarnej oraz przebudowa sieci wodociągowej w Trzebuszu poprzez budowę odcinków przewodów wodno-kanalizacyjnych.

7. TURYSTYKA. ZAKŁAD GMINNY „MRZEŻYNO” SP. Z O. O.

Analizując rok pandemii należy stwierdzić, że realizacja zadań własnych Gminy odbywała się bez większych problemów. Wykonano szereg zadań na każdym odcinku działalności (kempingi, hala sportowa, hotel, plaża). Sezon był zdecydowanie krótszy, ale ograniczenia wyjazdów zagranicznych spowodowały bardzo duży najazd turystów w miesiącach letnich. Pobyty grup sportowych w MCS odbywały się w reżimie sanitarnym, jednakże stwierdzić należy, że wróciliśmy do normalnego funkcjonowania.

Gmina Trzebiatów stanowi ciekawe miejsce dla osób przyjezdnych, stanowi cel podróży turystycznej. Zachwyca wspaniałą, nieskażoną przemysłem przyrodą, pozwala cieszyć się czystym powietrzem i wyjątkową ciszą. Wspaniała lokalizacja gminy i przebogata przyroda stwarzają znakomite możliwości wypoczynku i relaksu. Nadmorskie położenie u ujścia rzeki Regi, czyste środowisko naturalne, interesująca szata roślinna to główne atuty gminy.

7.1. Plaża.

Na podstawie umowy dzierżawy nr 13/SP/Nil/2021 roku Gmina Trzebiatów dzierżawi nieruchomości gruntowe stanowiące własność Skarbu Państwa, położone w gminie Trzebiatów w pasie technicznym wybrzeża, użytkowane jako plaże oraz zejścia i zjazdy na plażę. 14-kilometrową plażą oraz terenami przyległymi w imieniu Gminy Trzebiatów zarządza Zakład Gminny „Mrzeżyno” sp. o.o.

W związku z zurbanizowaniem terenów przyległych plaża podzielona została na trzy odrębne odcinki:

1. Plaża Mrzeżyno – centralne odcinek ok. 1500 m. Wyposażona w cztery zejścia na plażę z toaletami publicznymi podłączonymi do kanalizacji ogólnospławnej. Dwa zejścia przystosowane dla osób niepełnosprawnych. Cały odcinek wyposażony w kosze na śmieci.

W sezonie letnim plaża wyposażona w dwa punkty małej gastronomii, poduszki do skakania, wypożyczalnia koszy plażowych. Występująca erupcja powoduje znaczne różnice w umiejscowieniu linii brzegowej, szerokość plaż ulega znacznym zmianom zwłaszcza w sezonie letnim.

2. Plaża „za Regą” zachodnia plaża to odcinek ok. 1500 m., wyposażona w kosze na śmieci, trzy „dzikie zejścia” i jedno zejście wyposażone w zjazd techniczny (wyłącznie na odcinku wydmy, brak utwardzonej drogi dojazdowej) na czas sezonu od 1 maja do 15 września na trzech dojazdach do plaży ustawiane są kabiny TOITOI.

3. Plaża w Rogowie odcinek ok. 1500 m. Wyposażona w kosze na śmieci, intensywnie sprzątana w sezonie letnim. Na tym odcinku plaży brakuje zjazdów lub zejścia na plażę. Istniejące zejście wyposażone w schody należy do WDW Rewita.

Gmina posiada „dzikie” zejście na wysokości osiedla wyposażone w sezonowo ustawianą WC TOI-TOI. Obecnie prowadzone duże inwestycje, PERRL, SELLTER i apartamenty przy osiedlu wojskowym. Po zakończonych inwestycjach odcinek plaży od WDW do obiektów SELLTER, również zostanie objęty intensywnym sprzątaniem.

Plaże wybrzeża Trzebiatowskiego są jednymi z piękniejszych w Polsce, jednakże ze względu na duże nowe inwestycje hotelowe i budowę apartamentowców konieczna jest budowa nowych zejść i zjazdów technicznych na plażę, do zapewnienia bezpieczeństwa i utrzymania czystości.



Fot. 28. Plaża w Mrzeżynie w okresie letnim.

W 2021 roku Zakład Gminny Mrzeżyno sp. z o.o. zarządzająca plażami i terenami przyległymi w imieniu Gminy w celu jeszcze lepszego utrzymania plaż zakupiła ciągnik rolniczy dużej mocy i maszynę do czyszczenia piasku.



Fot. 29. Nowa inwestycja Zakładu Gminnego Mrzeżyno - zamiatarka na plażach gminy Trzebiatów.

7.2. Kąpieliska.

Na podstawie Uchwały Rady Miejskiej w Trzebiatowie w sprawie wykazu kąpielisk morskich na obszarach morskich przyległych do Gminy Trzebiatów oraz określenia sezonu kąpielowego w 2021 r. utworzono 3 kąpieliska podobnie jak w roku poprzednim.

- Kąpielisko Mrzeżyno Wschód — obejmujące 300 m linii brzegowej
- Kąpielisko Mrzeżyno Zachód — obejmujące 100 m linii brzegowej
- Kąpielisko Mrzeżyno Rogowo — obejmujące 100 m linii brzegowej.

Sezon kąpielowy w Gminie Trzebiatów ustalono od 26 czerwca 2021 roku do 31 sierpnia 2021 roku. W związku z panującą pandemią Spółka dalej na wszystkich dojściach do plaży umieszcza tablice informujące o zachowaniu dystansu społecznego. Dodatkowo przy toaletach wystawione zostały stojaki z płynem do dezynfekcji.



Fot. 30. Tablice informacyjne na zejściach na plażę.

7.3. Obiekty noclegowe.

Na terenie Gminy Trzebiatów bazę turystyczną stanowią liczne obiekty noclegowe i gastronomiczne zlokalizowane przede wszystkim w miejscowości Mrzeżyno i Rogowo. Ponadto szeroką ofertę noclegową proponują mieszkańcy: liczne pokoje gościnne, pola namiotowe, gospodarstwa agroturystyczne oraz domki letniskowe.

Zakład Gminny „Mrzeżyno” sp. z o.o. prowadzi działalność gospodarczą o charakterze turystyczno - rekreacyjnym w miejscowości Mrzeżyno na dwóch obiektach: kempingu „Portowym” przy ulicy Trzebiatowskiej 24 oraz w Mrzeżyńskim Centrum Sportu kamping czynny sezonowo od maj do końca września, MCS z pokojami gościnnymi czynne cały rok.

Kemping „Portowy” przy ul. Trzebiatowskiej 24.

Nieruchomość położona przy drodze wjazdowej z Trzebiatowa do Mrzeżyna, pomiędzy ulicą Trzebiatowską i rzeką Regą (z bezpośrednim do niej dostępem), od północy graniczy z ulicą Kołobrzeską, w strefie pośredniej, w odległości ok. 300 m od centrum usługowo-handlowego. Bezpośrednie sąsiedztwo stanowią tereny niezabudowane przeznaczone pod zainwestowanie obiektów i urządzeń turystycznych, zabudowy letniskowej i usługowej, obiekty zakwaterowania turystycznego, rzeka Rega, droga wojewódzka nr 109 oraz tereny aktualnie nieużytkowane i zadrzewione. Łączną powierzchnia nieruchomości wynosi 2,8134 ha, w skład której wchodzi siedem działek o nr ewidencyjnych: 353/1, 352/18-352/23.

Sam kemping zajmuje powierzchnię ok. 1,5 ha. Jednorazowo może przyjąć ok. 250 gości. Część terenu jest wydzielona na bazę obsługi plaży.

Naszym gościom gwarantujemy stanowiska pod kampery, przyczepy i namioty, posiadamy zadbane sanitariaty z dostępem do ciepłej wody całą dobę. Dbając o czystość campingu, posiadamy zrzut ścieków carawaningowych. Na campingu znajduje się także pomieszczenie do mycia naczyń, gdzie można przygotowywać posiłki. Osobno znajduje się stanowisko do oprawiania ryb, które można nabyć na plaży prosto z kutra rybackiego. U nas mogą państwo zatankować wodę do kampera i skorzystać z przyłącza prądu oraz Internetu.



Fot. 31. Przystań kajakowa przy Kempingu Portowym.



Fot. 32. Kemping Portowy.

Przy kempingu „Portowym” znajduje się przystań kajakowa z pomostem pontonowym o konstrukcji metalowo-drewnianej, slipem betonowym i budynkiem sanitarnym oraz boisko wielofunkcyjne do gry w koszykówkę i siatkówkę wraz z placem zabaw dla dzieci. Wszystko to stanowi końcową przystań dla osób uprawiających kajakarstwo na rzece Redze. Obiekt stanowi uzupełnienie oferty turystycznej i aktywnego spędzania wolnego czasu. Czynny jest cały rok i dla mieszkańców gminy udostępniany jest bezpłatnie. Boisko, plac zabaw i miejsce do integracji bardzo chętnie wykorzystywane są przez miejscową szkołę oraz społeczeństwo na organizowanie imprez integracyjnych i plenerowych.

7.4. Mrzeżyńskie Centrum Sportu.

Mrzeżyńskie Centrum Sportu to wyjątkowe miejsce na mapie Gminy Trzebiatów oraz całego regionu. Zarządzane przez spółkę Zakład Gminny ‘Mrzeżyno’ Sp. Z o.o. na zasadzie umowy dzierżawy. To właśnie tu każdego roku możliwości, do rozwoju tężyzny fizycznej mają tysiące osób – mieszkańcy Gminy oraz uczestnicy obozów, zgrupowań i zawodów sportowych z całej Polski i Europy.

Rok 2021 dla branży turystycznej i sportowej, podobnie jak dla praktycznie wszystkich sektorów gospodarki, był bardzo trudny. Rozprzestrzeniający się koronawirus „zamknął” na wiele miesięcy działalność. Decyzją Rządu ferie zimowe zostały odgórnie skrócone do dwóch tygodni dla całej Polski, co skutkowało drastycznie mniejszym wykorzystaniem obiektu dla grup zorganizowanych. Zazwyczaj w okresie ferii przyjmowaliśmy obozy z całej Polski przez

6 tygodni. Dopiero w drugiej połowie maja, tuż po wprowadzeniu odmrożenia gospodarki, w tym branży sportowej i turystycznej, w MCS zaczęli pojawiać się pierwsi goście. W tym miejscu należy zaznaczyć, że pomimo możliwości korzystania z obiektów, wiele grup odmówiło udziału na zaplanowanych wcześniej zgrupowaniach. Sezon wakacyjny rozpoczął „normalną” działalność. Wakacje, w kontekście ilości obozów, można uznać za udane. Na co jednak należy zwrócić uwagę, to fakt, że pomimo słabej sytuacji finansowej udało się utrzymać wszystkie miejsca pracy. Ważne jest również to, że z obiektów, na tyle, na ile to było możliwe ze względu na obowiązujące przepisy, korzystały kluby sportowe z terenu gminy oraz mieszkańcy.



Fot. 33. Piknik Lato z Olimpijczykami.



Fot. 34. Obóz osób niepełnosprawnych w Mrzeżyńskim Centrum Sportu.

Dzięki wsparciu Gminy Trzebiatów mieszkańcy naszej gminy korzystają z obiektów na preferencyjnych zasadach. Każdy mieszkaniec ma prawo do korzystania z 50% zniżki przy korzystaniu z hali sportowej (130 zł za godzinę korzystania / 65 zł za godzinę dla mieszkańca gminy). Natomiast kluby sportowe z terenu gminy Trzebiatów korzystają z obiektów na indywidualnych zasadach: zniżka 90% lub bezpłatnie. W tym roku ze względu na Covid-19 w naszym obiekcie nie odbyło się wiele imprez artystycznych zaplanowanych wcześniej.



Fot. 35. Rozgrywki ligowe SUS Travel Jedyńki Trzebiatów.

Naszym hasłem przewodnim jest „Aktywni cały rok”. Mrzeżyńskie Centrum Sportu ma niewątpliwie wpływ na turystykę w Gminie Trzebiatów. Dzięki obecności licznych grup sportowych w naszym obiekcie korzyści czerpią również lokalni przedsiębiorcy branży gastronomiczno – rekreacyjnej. Dzięki naszemu zaangażowaniu staramy się umożliwić działalność innym instytucjom i podmiotom poprzez wsparcie w działaniach na naszym terenie oraz w każdym zakątku naszej Gminy.

8. KULTURA. TRZEBIATOWSKI OŚRODEK KULTURY.

Trzebiatowski Ośrodek Kultury (TOK) - samorządowa instytucja kultury w Gminie Trzebiatów, której celem jest prowadzenie wielokierunkowej działalności rozwijającej i zaspokajającej potrzeby kulturalne mieszkańców, upowszechnianie i promocja kultury lokalnej w kraju i zagranicą oraz zachowanie dziedzictwa kulturowego i historycznego miasta i okolic.

W strukturę TOK wchodzi:

- Biblioteka Publiczna im. Marii z Czarotryskich Wirtemberskiej
- Filia biblioteczna w Gołańczy Pomorskiej
- Muzeum Pałacowe

8.1. Informacje ogólne.

a. Adres: ul. Wojska Polskiego 67, 72-320 Trzebiatów

b. Strona internetowa: www.kultura.trzebiatow.pl

c. BIP: www.toktrzebiatow.naszbip.pl

d. Powierzchnia użytkowa budynku: 1666 m²

e. Rzeczowe aktywa trwałe:

Tab. 23. Nieruchomości.

Zespół pałacowo - parkowy z pałacem przy ul. Wojska Polskiego 67	Wyceniony na koncie pozabilansowym na wartość 3 226 879,82zł
Lokal użytkowy kotłowni przy ul. Wojska Polskiego 60 b w Trzebiatowie	bez wyceny
Lokal budynku w Gołańczy Pomorskiej – filia biblioteki publicznej	bez wyceny

Tab. 24. Zatrudnienie.

Lp.	Nazwa działu/stanowisko pracy	osoby
1.	Dyrektor Trzebiatowskiego Ośrodka Kultury	1
2.	Dział finansowy	
	1. Starszy księgowy	1
	2. Pracownik do księgowości	1
	3. Pracownik do obsługi imprez i ruchu turystycznego	1
3.	Dział promocji, organizacji imprez i pozyskiwania środków zewnętrznych	
	1. Kierownik do spraw organizacyjnych	1
	2. Główny instruktor	1
4.	Biblioteka	
	1. Kierownik Biblioteki (do sierpnia)	1
	2. Starszy bibliotekarz	1
	3. Bibliotekarka	2
	4. Bibliotekarka - Filia Gołanecz Pomorska	1/ pół etatu
5.	Dział muzealny	
	1. Obsługa ruchu turystycznego	1
6.	Dział gospodarczy	
	1. Konserwator	1
	3. Pracownik obsługi - sprzątaczk	3

8.2. Działalność Trzebiatowskiego Ośrodka Kultury w roku 2021.

Trzebiatowski Ośrodek Kultury w okresie od 1 stycznia do grudnia 2021 roku zrealizował działania planowane oraz nowe, wynikające z pandemii koronawirusa.

- godziny pracy oraz ilość osób odwiedzających były dostosowywane do wytycznych.
- zakupiono niezbędne środki ochronne (rękawiczki, płyny do dezynfekcji).
- obiekt był odkażany na bieżąco przez pracowników obsługi.
- w pałacu prowadzone były prace porządkowe, drobne prace remontowe itp.
- kontynuowaliśmy działalność on - line publikując na naszej stronie www.kultura.trzebiatow.pl i na naszym facebookowym profilu FB nowe informacje proponując szereg działań oraz udostępnialiśmy różnorodne formy edukacyjne, kulturalne i artystyczne (np. koncerty, wirtualne spacery po największych muzeach świata, spektakle, warsztaty, filmy, czytanie ciekawych książek).

Ze względu na pandemię w miesiącu styczniu prowadziliśmy działalność kulturalną on - line:

1. „FERIE ZIMOWE W PAŁACU on-line” - zamieszczanie na stronie TOK i FB propozycji zajęć, warsztatów, spektakli dla dzieci i młodzieży (np. spektakl „Zima u krasnala Toszczyka”, Ferie z książką, warsztaty w Piwnicy Artystycznej, pokazy „Pomysłowej Fabryki”, lekcje gry na keyboardzie i perkusji, zajęcia poppingu, zajęcia kulinarne).
2. Spotkanie Czterech Świec - on -line

W roku 2021 Spotkanie Czterech Świec nagrodzone zostało wpisem na Krajowy Rejestr Dobrych praktyk na rzecz ochrony niematerialnego dziedzictwa kulturowego.



WICEPREZES RADY MINISTRÓW
MINISTER
KULTURY, DZIEDZICTWA NARODOWEGO
I SPORTU

prof. dr hab. Piotr Gliński

DOZ.6482.13.2021.JCK

Warszawa, 07 lipca 2021 r.

Pani
Renata Teresa Korek
Dyrektor
Trzebiatowskiego Ośrodka Kultury

Szanowna Pani Dyrektor,

Uprzejmie informuję, że decyzją z dn. 29 czerwca 2021 r. *Spotkanie Czterech Świec* zostało wpisane na Krajowego rejestru dobrych praktyk w ochronie niematerialnego dziedzictwa kulturowego. Serdecznie gratuluję Wnioskodawcom, którzy podejmują wysiłek zachowania pięknej i wyjątkowej tradycji dla przyszłych pokoleń. Mam nadzieję, że wpis przyczyni się do promocji niematerialnego dziedzictwa kulturowego oraz zwiększenia świadomości wagi tradycji i przekazu międzypokoleniowego.

Z wyrazami szacunku


Piotr Gliński

Informacja dotycząca zasad przetwarzania danych osobowych przez Administratora oraz praw osób, których dane są przetwarzane została zamieszczona na stronie <http://bip.mkidn.gov.pl> w zakładce ochrona danych osobowych.

ul. Krakowskie Przedmieście 15/17, 00-071 Warszawa, tel.: 22 42 10 401, fax: 22 826 75 33, e-mail: minister@mkidn.gov.pl

Fot. 36. Spotkanie Czterech Świec - Wpis do Krajowego Rejestru Dobrych praktyk na rzecz ochrony niematerialnego dziedzictwa kulturowego.

3. Wystawa fotograficzna „Ponad czasem - podróże wileńskie”- Beata Bogusławska, Andrzej Krupiński, Cezary Dubiel

1 lutego 2021 r. otwarte dla zwiedzających zostało Muzeum Pałacowe oraz Galeria Feininger. Po zniesieniu części ograniczeń w miesiącach luty - marzec przeprowadziliśmy:
- eliminacje miejsko - gminne Małego Konkursu Recytatorskiego i Ogólnopolskiego Konkursu Recytatorskiego, Poezji Śpiewanej i Teatru Jednego Aktora.

- konkurs na palmę i pisanekę.

Od 18 marca 2021 r. nastąpiło ponowne zawieszenie funkcjonowania instytucji kultury. Powróciliśmy do działalności on - line oraz prac wewnętrznych w ośrodku kultury. Zorganizowaliśmy:

1. Wystawę „Znaki szczególne” - Tomasza Górskiego.
2. Międzynarodowy Dzień Romów - prezentacja.

Od 29 kwietnia 2021 r. ponownie otwarte zostały Muzeum Pałacowe, Biblioteka oraz Galeria Feininger. W związku z tym zniesione zostały częściowo restrykcje i włączyliśmy się do wielu akcji oraz zorganizowaliśmy szereg działań.

Od 22 maja 2021 r. w Trzebiatowskim Ośrodku Kultury częściowo wznowiliśmy zajęcia, koła zainteresowań:

- **Akademia Malucha** – prowadząca Anna Rzepecka



Fot. 37. Akademia Malucha.

- **Robótkowo** - prowadząca Marta Górka

- **Nauka tańca- Szkoła Tańca ISKRA** - prowadząca Katarzyna Radomska

- **Dyskusyjny Klub Książki** – prowadząca Stanisława Prętka

- **Dyskusyjny Klub Przyjaciół Książki** - prowadząca Karolina Kurczewska



Fot. 38. Dyskusyjny Klub Książki.

Od września wróciliśmy do prowadzenia wszystkich zajęć dla dzieci, młodzieży i dorosłych:

- **Koło plastyczne BEZ RAM** (dwie grupy wiekowe) – prowadząca Renata Jankowska
- **Chór CANTARE** – prowadzący – Jan Kondarewicz
- **Akademia Malucha i Klub Starszaków** – prowadząca – Anna Rzepecka
- **ROBÓTKOWO** – prowadząca Marta Górka
- **Nauka gry na instrumentach** (pianino, gitara, keyboard, perkusja, saksofon) – prowadzący Aleksander Bogdanow i Andrzej Drozdowski.



Fot. 39. Nauka gry na instrumentach.

- **Nauka tańca - Szkoła Tańca ISKRA** (2. grupy dla dzieci i 1. dla dorosłych - taniec latino) - prowadząca Katarzyna Radomska
- **Dyskusyjny Klub Książki** – prowadząca Stanisława Prętka
- **Dyskusyjny Klub Przyjaciół Książki** - prowadząca Karolina Kurczewska
- **Zajęcia ceramiczne w „Pracowni pod schodami”** - prowadząca Iwona Dubiel.

Ponadto w Trzebiatowskim Ośrodku Kultury spotykali się przedstawiciele organizacji, takich jak:

- Związek Emerytów, Rencistów i Inwalidów Koło nr 1 w Trzebiatowie,
- Przewodnicy PTTK „BASZTA KASZANA”,
- Związek Sybiraków,
- Związek Diabetyków – koło Trzebiatów,
- Związek Kombatantów Rzeczypospolitej Polskiej i Byłych Więźniów Politycznych,
- PTTK „NAD REGĄ”.

Imprezy zrealizowane w roku 2021.

1. Spotkanie Czterech Świec - on line.
2. Ferie zimowe - on line.
3. Wystawa „Ponad czasem - podróże wileńskie”- Beata Bogusławska, Andrzej Krupiński, Cezary Dubiel - otwarcie wystawy on – line.

4. Eliminacje miejsko - gminne Małego Konkursu Recytatorskiego i Ogólnopolskiego Konkursu Recytatorskiego, Poezji Śpiewanej i Teatru Jednego Aktora.
5. Warsztaty pisankowe oraz konkurs na palmę i pisanekę.
6. Święto Konstytucji 3. Maja - on -line.
7. Wystawa „Znaki szczególne” - Tomasza Górskiego.
8. TYDZIEŃ BIBLIOTEK pod hasłem „ZNAJDZIESZ MNIE W BIBLIOTECIE”.
9. EUROPEJSKA NOC MUZEÓW 2021 („Spacer fotograficzny w Mrzeżynie” z artystami Fotoklubu RP i Fotograficznej Grupy Twórczej KONTUR, wernisaż wystawy „Znaki szczególne” Tomasza Górskiego, bezpłatne zwiedzanie ekspozycji muzealnych, prezentacja archiwalnych filmów o Trzebiatowie, pokaz DIAPORAM artystów szczecińskich: Beata Bogusławska, Andrzej Krupiński, Marian Fidos i Cezary Dubiel. Wystawa plenerowa „TU RODZIŁA SIĘ SOLIDARNOŚĆ” z IPN w Szczecinie).
10. XX Ogólnopolski Tydzień Czytania Dzieciom pod hasłem: „Lubimy czytać polskich autorów” odwiedziliśmy trzebiatowskie przedszkola. Czytały dzieciom: Renata Teresa Korek, Karolina Kurczewska i Anna Rzepecka.
11. Warsztaty teatralne dla seniorów w WIOSCE ARTYSTYCZNEJ w Janowie oraz Pałacu w Trzebiatowie.
12. Wystawa Krzysztofa Zdanowskiego „ZDANO grafika + rysunek”.
13. Spotkanie autorskie z trzebiatowską pisarką Katarzyną Pylak.
14. Warsztaty kreacji postaci dla dzieci i młodzieży GAMER (prowadzący Grażyna Pietruszka i Sebastian Brasiak).
15. HOLI - Święto Kolorów.
16. Nocne zwiedzanie miasta z przewodnikiem „Tajemniczy Trzebiatów Nocą - współorganizacja (6 spotkań).
17. TRZEBIATÓW WIELOKULTUROWY (warsztaty artystyczne, koncerty, pokazy, wystawa „Wielokulturowość”, prezentacja twórców ludowych i rękodzielników, zwiedzanie kościołów).



Fot. 40. Trzebiatów Wielokulturowy.

18. Otwarcie wystawy - PROJEKT WALIZKA - wystawa prac międzynarodowych artystów.
19. Koncert wokalistów Polonijnego Festiwalu w ramach „Międzynarodowych Warsztatów Wokalnych i Muzyki Dawnej”.
20. CZYTAJĄCE PODWÓRKA - letnia akcja dla dzieci i młodzieży propagująca ochronę środowiska, zdrowy styl życia i czytelnictwa: Sadlno, Włodarka, Trzebiatów, Mirosławice, Gosław, Trzebusz.



Fot. 41. Czytające Podwórka.

21. ARTrzebiatów - uzależnieni od kultury: zajęcia artystyczne z Iwoną Dubiel oraz warsztaty teatralne z Krzysztofem Włosińskim.



Fot. 42. Warsztaty teatralne.

22. Letnie warsztaty taneczne z Katarzyną Radomską.
23. Koncert akordeonowy ART ACC DUO.
24. Plener Fotograficzny „Trzebiatów- światłem malowany”.



Fot. 43. Trzebiatów światłem malowany.

25. Wakacyjne zajęcia w AKADEMII MALUCHA.
26. Spotkanie autorskie z Krzysztofem Wasilewskim.
27. Wystawa fotograficzna „ŻOŁNIERZ - ZAWSZE, MIMO WSZYSTKO”.
28. TRZEBIATOWSKI JARMARK HISTORYCZNY (m.in. happening przy Baszcie kaszanej „Jak miska kaszy uratowała Trzebiatów, korowód ze słoniem, poczęstunek kaszą po rycersku, obozowisko wojów, gra historyczne, spektakle „Król Midasek” oraz „Ostatni marsz”, koncert Andrzeja Rybińskiego), otwarcie wystawy Dominki Krechowicz i Krzysztofa Gliszczyńskiego „Differentia specyfica”).



Fot. 44. Trzebiatowski Jarmark Historyczny.

29. Koncert Yagi Kowalik - piosenka francuska.
30. Koncert „Kobiecy głoŝem na dwa serca”- Julita Kożuszek i Dorota Wasilewska.
31. Koncert „Na Gotyckim Szlaku”.
32. V Ogólnopolskie Czytanie Jeżycjady z udziałem uczniów ze szkoły średniej im. Zbigniewa Herberta w Trzebiatowie.
33. „Barokowe zakończenie wakacji”- koncert Marianny Kowal i Jowity Opydy, wykład dr Janiny Kochanowskiej oraz spektakl w wykonaniu uczestników warsztatów teatralnych.
34. Narodowe Czytanie 2021 - „Moralność Pani Dulskiej” oraz rozstrzygnięcie konkursu na „Limeryk o Trzebiatowie”.



Fot. 45. Narodowe Czytanie 2021.

- 35. Europejskie Dni Dziedzictwa/Zachodniopomorskie Dni Dziedzictwa 2021.
- 36. Wieczór autorski Renaty Teresy Korek - Prace pomorskie. Część I Etnograficzna.
- 37. Wystawa „Z profesorem Wolskim przez świat - ludzie i ich twarze”.
- 38. Dożynki Gminne.
- 39. Dzień Otwarty Muzeum.
- 40. II Międzynarodowe Spotkania Artystyczne - Trzebiatów 2021.



Fot. 46. II Międzynarodowe Spotkania Artystyczne.

41. Śladami dawnych wnętrz pałacowych (prezentacja nowych tablic na ekspozycjach muzealnych, wykład dr Janiny Kochanowskiej oraz promocja nowego folderu o Pałacu).
42. Dzień Głośnego Czytania w przedszkolach w Trzebiatowie i Chomętowie.
43. Spotkanie autorskie dla dzieci z pisarką Joanną Olech.
44. Noc Bibliotek 2021 - pod hasłem „Czytanie wzmacnia”.
45. Otwarcie wystawy Renaty Teresy Korek „365 dni z życia kobiety”, koncert Izabeli Żaczek oraz prezentacja poezji Marysi Łach.



Fot. 47. Otwarcie wystawy Renaty Teresy Korek „365 dni z życia kobiety”.

46. Pasowanie na czytelnika.
47. “Raduje się serce, raduje się dusza...” - koncert z okazji 11 listopada.
48. Spotkanie autorskie Renaty Teresy Korek „Wierszowanki do poduszki”.
49. Wystawa 10 - lecie ROBÓTKOWA.



Fot. 48. Wystawa z okazji 10-lecia Robótkowa.

50. Realizacja działań artystycznych w ramach zadania MŁODZI I TEATR.

51. Montaż słowno - muzyczny pt: „Ścieżka obok drogi” Kazimiery Iłakowiczówny wspomnienie o Marszałku Józefie Piłsudskim w wykonaniu Dominiki Ostalowskiej.



Fot. 49. „Ścieżka obok drogi” Kazimiery Iłakowiczówny wspomnienie o Marszałku Józefie Piłsudskim w wykonaniu Dominiki Ostalowskiej.

52. Koncert charytatywny "Pomóżmy Cecylii".
53. Spotkanie z diaporamą - artyści Fotoklubu RP i Fotograficznej Grupy Twórczej KONTUR.
54. Mikołajki wielokulturowe.



Fot. 50. Mikołajki wielokulturowe 2021.

Zajęcia stałe w Trzebiatowskim Ośrodku Kultury.

Liczba osób korzystających tygodniowo z zajęć w TOK - 185

- Koła plastyczne BEZ RAM (2 grupy)
- Chór CANTARE
- Zespół wokalny - instrumentalny
- AKADEMIA MALUCHA i KLUB STARSZAKA
- Koło rękodzieła ROBÓTKOWO
- Dyskusyjny Klub Książki (dorośli)
- Dyskusyjny Klub Przyjaciół Książki (dzieci)
- Formacja Tańca (3 grupy)
- MAŁA SZKOŁA MUZYKI - nauka gry na instrumentach: gitara, pianino, keyboard, saksofon, perkusja
- Piwnica Artystyczna - zajęcia ceramiczne



Fot. 51. Piwnica Artystyczna - zajęcia ceramiczne.

Tab. 25. Otrzymane dofinansowania.

Nazwa zadania	Źródło finansowania	Kwota dofinansowania
Trzebiatowski jarmark historyczny (TTK)	Powiat Gryficki	7 500,00 zł
ARTrzebiatów - uzależnieni od kultury (TOK)	Gminny Program Profilaktyki i Rozwiązywania Problemów Alkoholowych	6 000,00 zł
Zakup nagłośnienia i oświetlenia dla Trzebiatowskiego Ośrodka Kultury (TOK)	Ministerstwo Kultury	20 000,00 zł
Wykonanie dokumentacji niezbędnej do wykonania remontu i renowacji dachu oraz	Województwo Zachodniopomorskie	30 000,00 zł

elewacji zabytkowego Pałacu w Trzebiatowie (TOK)		
Śladami dawnych wnętrz pałacowych (TTK)	Zachodniopomorskie Wojewódzki Konserwator Zabytków	10 000,00 zł
Trzebiatów wielokulturowy (TTK)	Województwo Zachodniopomorskie	5 500,00 zł
Czytające Podwórka (TOK)	Powiat Gryfickie	3 000,00 zł
Zakup Nowości (TOK) wydawniczych	Biblioteka Narodowa	8 076,00 zł
Młodzi i Teatr (TOK) (realizacja listopad- grudzień)	Gminny Program Profilaktyki i Rozwiązywania Problemów Alkoholowych	10 000,00 zł
	RAZEM	100 076,00 zł

Informacje dodatkowe:

1) Wykonano dokumentację niezbędną do wykonania remontu i renowacji dachu oraz elewacji zabytkowego Pałacu w Trzebiatowie.

W ramach zadania opracowano projekt budowlany, ekspertyzy techniczne i konserwatorskie, dokumentację konserwatorską, program prac konserwatorskich i restauratorskich. Opracowana dokumentacja określa stan techniczny elementów zewnętrznych budynku, przyczyny ich uszkodzeń oraz stwierdza możliwość ich zachowania w trakcie planowanego remontu. Ocena stanu technicznego elewacji i dachu jest podstawą do określenia koniecznych działań naprawczych dotyczących m.in:

1. Stanu więźby dachowej - w części nieocieplonej skrzydła północnego zaobserwowano w kilku krokwiach obecność owadów technicznych.
2. Stanu pokrycia dachów, kominy - stan techniczny dachówki określono jako zły. Dodatkowo ca 5% dachówek uległo zniszczeniu podczas różnego rodzaju ingerencji w poszycie (zwłaszcza podczas wykonywania przebić dla 6 kominków ze stali nierdzewnej oraz z powodu słabej jakości samej dachówki.

3. Stanu obróbek blacharskich, rur spustowych i odwodnienia - około 15% uszkodzonych rynien z blachy miedzianej. Rury spustowe zastąpione stalowymi ocynkowanymi lub z PCV nie spełniają wymagań wytycznych konserwatorskich.

4. Stanu zachowania elewacji:

Opracowano działania naprawcze i rewaloryzację elementów zewnętrznych:

- a) postępowanie wobec więźby dachowej;
- b) postępowanie wobec pokrycia dachów, kominy;
- c) postępowanie wobec rynien, obróbek blacharskich, rur spustowych i odwodnienia;
- d) postępowanie wobec elewacji.

Ekspertyza i program prac konserwatorskich zabytkowej więźby w dawnym skrzydle północnym zabytkowego pałacu obejmować będzie prace mające na celu zwalczenie występujących w elementach konstrukcyjnych więźby owadów - szkodników drewna, a ekspertyza i program prac konserwatorskich dotyczących gotyckiej blendy okiennej w elewacji wschodniej dawnego pałacu w Trzebiatowie mają na celu przygotowanie prac restauracyjnych jedyne oryginalnego wyeksponowanego fragmentu zabytku pochodzącego z okresu średniowiecza. Wykonane badania, pomiary, obliczenia, analiza występujących zjawisk oraz przyczyna ich powstania pozwoliły na opracowanie wniosków z oględzin i badanych elementów oraz ich przydatności do dalszego użytkowania, koniecznych napraw czy wymiany. Ich wykonanie to niezbędny etap, który rozpocznie dalsze prace remontowych przy zabytku.

2) Zakupiono nagłośnienie i oświetlenie w ramach Programu „Infrastruktura domów kultury”.

Realizacja zadania pozwoliła na zapewnienie optymalnych warunków do prowadzenia działalności ośrodka w zakresie edukacji kulturalnej i animacji kultury, wzmocnienie efektywności funkcjonowanie ośrodka kultury w przestrzeni publicznej oraz podniesienie atrakcyjności oferty ośrodka dla uczestników zajęć edukacyjno- artystycznych.

W ramach zadania zakupiono:

- 2 zestawy bezprzewodowe z nadajnikiem oraz mikrofonem (mikroprpt),
- 4 kolumny
- 1 procesor antysprężeniowy
- 1 zestaw mikrofonów do perkusji
- 1 mikrofon pojemnościowy

- 1 zestaw mikrofonów bezprzewodowych nakamerowych (do produkcji filmów, nagrań)
- 4 listwy oświetleniowe led (sceniczna).

3) Opracowano teksty i nagrano oprogramowanie (język polski, niemiecki i angielski) do zakupionych w roku 2020 audioprzewodników po Muzeum Pałacowym.

8.3. Biblioteka.

Sieć biblioteczną Miasta i Gminy Trzebiatów w 2021 tworzyły: Biblioteka Publiczna im. Marii z Czartoryskich Wirtemberskiej w Trzebiatowie oraz filia w Gołańczy Pomorskiej.

Kwota dofinansowania jaką otrzymaliśmy z Narodowego Programu Rozwoju Czytelnictwa 2.0 na lata 2021-2025 to 8 076.00 zł.

Pandemia i związana z nią ograniczona działalność biblioteki na rzecz czytelników wpłynęła na pracę wewnętrzną biblioteki. W tym okresie udostępniano księgozbiór biblioteki z zachowaniem reżimu sanitarnego. Zwrot książek w wydzielone miejsce (kwarantanna), wypożyczanie bez wolnego dostępu do półek, zasłony z pleksy, maseczki i rękawiczki, płyny do dezynfekcji, wietrzenie pomieszczeń, dystans społeczny. Wypożyczano książki, czasopisma, zbiory specjalne, kody Legimi.

W roku sprawozdawczym czytelnicy Biblioteki nie korzystali z udostępniania książek i czasopism za pośrednictwem wypożyczeń międzybibliotecznych ze względu na pandemię. Biblioteka świadczyła również usługi poprzez katalog on-line – strona www.kultura.trzebiatow.pl – kategoria Biblioteka – Katalog książek, dostępny dla użytkowników zarówno z poziomu komputerów znajdujących się w Bibliotece, jak i całodobowo na stronie głównej TOK. Czytelnik także, po zalogowaniu się, może sprawdzać na bieżąco stan swojego konta.

W 2021 r. ponownie podpisaliśmy Porozumienie o współfinansowaniu i współużytkowaniu usługi dostępu do publikacji elektronicznych na platformie LEGIMI w ramach pakietu zakupionego przez WiMBP w Bydgoszczy. W wyniku Porozumienia czytelnikom naszej Biblioteki przydzielono 5 sztuk kodów dostępowych na miesiąc. Odbiorcami e-usług są wszystkie kategorie użytkowników, głównie młodzież i dorośli, w mniejszym stopniu dzieci i seniorzy.

Tab. 26. Zbiory biblioteczne.

	Biblioteka Trzebiatów	Filia Gołańcz Pomorska
Liczba wypożyczeń	10492	598
Użytkownicy zarejestrowani w bibliotece	670	44
Aktywnie wypożyczający	634	36
Odwiedziny w bibliotece	3706	433
Liczba czytelników ogółem	3500	-

Procentowy stosunek książek wyselekcjonowanych w 2021 r. do całości księgozbioru 5%.

W roku sprawozdawczym przeprowadzono lekcje biblioteczne. Uczestniczyli w nich uczniowie szkół podstawowych i przedszkoli w Trzebiatowie; tematy lekcji bibliotecznych to m.in.: „Katalog on-line w bibliotece”, „W krainie książek”, „Zaproszenie do biblioteki”.

W oddziałach bibliotecznych prezentujemy w ciągu całego roku m.in.:

- 1) kolekcję lalek (400 szt.) i kolekcję słoników (nawiązanie do historii Trzebiatowa)- oddział dla dzieci,
- 2) Galerię Trzebiatowską (obrazy malarzy z Trzebiatowa i Mrzeżyna) - wypożyczalnia dla dorosłych,
- 3) „Gołańcz. Wspomnienia z dawnych fotografii” – wystawa fotograficzna - filia biblioteczna w Gołańczy Pom.,
- 4) wystawki i gazetki okolicznościowe.:
 - codzienne kalendarium świąt nietypowych (np. „Dzień Koni”, Dzień Bociana Białego),
 - wystawa dorobku naukowego seminarium „Trzebiatów – spotkania pomorskie”,
 - ekspozycja książek proponowanych dla członków Dyskusyjnego Klubu Książki i Dyskusyjnego Klubu Przyjaciół Książki.

W ramach akcji „Czytanie jak oddychanie” w formie filmików polecaliśmy interesujące propozycje książkowe, które można zakupić przez Internet lub przeczytać jako ebooki. Nagrywaliśmy i prezentowaliśmy również filmiki promujące czytelnictwo:

- „Ferie z książką” i „Piernikowe ferie”,
- „Wiersze o zimie”, „Wiersze o wiosnie” oraz „Lubimy czytać polskich autorów” - czytanie wierszy Renaty Teresy Korek,
- „Poetycka wiosna” - czytanie wierszy Lili Herman z tomiku „Wgląd”.

➤ **akcje promocyjne:**

- a) Tygodnik Bibliotek - Dzień Niezapominajki – 8 maja w Dniu Bibliotekarza i Bibliotek - wręczenie dyplomów i uhonorowanie pań bibliotekarek za wieloletnią pracę,
- b) „Znajdziesz mnie w bibliotece” – filmik promujący naszą działalność,
- c) NOC BIBLIOTEK w Oddziale dla Dzieci – włączenie się w VII Ogólnopolską Noc Bibliotek pn. „Czytanie wzmacnia”,
- d) aktywne włączenie się w XX Ogólnopolski Tydzień Czytania Dzieciom: „CPCD polskich autorów” – w ramach akcji CZYTAJĄCY TRZEBIATÓW do Tygodnia włączyli się: uczniowie, nauczyciele, bibliotekarze, instruktorzy, dyrektor TOK.

➤ **konkursy literackie:**

- a) konkurs na najciekawszy Limeryk o Trzebiatowie – XVIII edycja konkursu,

➤ **spotkania z pisarzem:**

- b) spotkanie autorskie z Katarzyną Pylak - „Stary Hotel. Wierchowiska”,
- c) spotkanie autorskie z Krzysztofem Wasilewskim - „Rozważania”,
- d) wieczór autorski z Renatą Teresą Korek – „Prace pomorskie. Część I Etnograficzna”,
- e) spotkanie autorskie dla dzieci z Joanną Olech w ramach DKK,

➤ **spotkania pałacowe:**

- f) V Ogólnopolskie Czytanie Jeżycjady z udziałem uczniów ze szkoły średniej im. Zbigniewa Herberta w Trzebiatowie,
- g) włączenie się w ogólnopolską akcję Narodowe Czytanie – czytanie z podziałem na role „Moralność Pani Dulskiej” Gabrieli Zapolskiej,
- h) czwartkowe spotkania w DKK (np. Dzień Sztuki, Światowy Dzień Lalkarstwa, Dzień Budyniu),

➤ **działalność informacyjna:**

Odbывały się także lekcje biblioteczne z udziałem przedszkolaków - „Biblioteka dobre miejsce dla człowieka”. Kontynuowaliśmy także projekt „Mała książka – wielki człowiek” – skierowany do przedszkolaków, ich rodziców oraz opiekunów. Nadal jeździmy do wsi z akcją „Czytające podwórka” i czytamy dzieciom oraz uczymy ich proekologicznych zachowań.

Jak co roku podejmowaliśmy inicjatywy i działania na rzecz specjalnych grup czytelniczych (osób z problemami zdrowotnymi, starszych, pacjentów szpitali, więźniach i innych). W dalszym ciągu prowadzimy akcję „Książka na telefon” – umożliwiając w ten sposób dostęp do księgozbioru osobom nie mogącym osobiście przyjść do Biblioteki. Inicjatywa ta pomaga ludziom chorym i samotnym spędzić czas z dobrą lekturą. Regularnie kupujemy książki z dużą czcionką. W wyniku umowy ze Stowarzyszeniem Pomocy Osobom Niepełnosprawnym „LARIX” udostępniamy czytelnikom słabowidzącym i niewidomym dwa urządzenia tj. Czytawk Plus oraz Czytawk NPN.

8.4. Muzeum.

W okresie od stycznia do listopada (z ograniczeniami spowodowanymi pandemią) Muzeum Pałacowe odwiedzali turyści z kraju i zza granicy. W sieni pałacowej funkcjonował sklepik z pamiątkami i wydawnictwami turystycznymi (mapy, przewodniki, foldery, książki pokonferencyjne, magnesy, butelki pamiątkowe, pocztówki, pierniki w kształcie słonia itp.). W Punkcie Informacji Regionalnej rozdawano bezpłatne broszury, mapy „Szlak słonia” i foldery promocyjne, udzielano także informacji odnośnie noclegów, punktów gastronomicznych, komunikacji, miejsc wartych odwiedzenia. Turyści otrzymywali okolicznościowe pieczątki, a najmłodsi zwiedzali muzeum z nową pieczątką ze słoniem. Mieli również możliwość zakupu kawy, herbaty i słodczy.

Popularnością wśród turystów indywidualnych oraz grup zorganizowanych cieszyły się ekspozycje w Muzeum Pałacowym:

- „Sień pałacowa - Trzebiatów kupiecki”,
- „Trzebiatów nad Regą”,
- „Kawiarnia Wędrowiec”,
- „Sala książęca” - ekspozycja uzupełniona o nowe eksponaty,
- Strych Pałacowy - poszerzenie ekspozycji „W KRAINIE RZEMIOSŁA” o nowe zawody takie jak np.: kuśnierz, szewc,
- oraz wystawy czasowe w Galerii Feininger.

Zachęcaliśmy również do oglądania WIRTUALNEGO SPECERU PO MUZEUM PAŁACOWYM, który cieszył się dużym zainteresowaniem.

Promocja i atrakcyjność Muzeum Pałacowego spowodowały, że Pałac odwiedzali nie tylko turyści indywidualni ale także wycieczki z ośrodków i pensjonatów z całego pasa Wybrzeża.

Muzeum Pałacowe otwarte było od wtorku do piątku, a w sezonie letnim wtorku do piątku w godzinach 10.00 - 18.00, soboty od 10.00 do 15.00 i niedziele od 14.00 do 18.00.

Współpracowaliśmy z Kołami Przewodników i TOTUR-em, udostępniając ekspozycje w ramach niedzielnego zwiedzania.

Ceny biletów są bardzo atrakcyjne w porównaniu z innymi placówkami muzealnymi (bilet wstępu normalny kosztuje 8 zł, ulgowy - dla grup zorganizowanych powyżej 15 osób, emerytów, rencistów, uczniów i studentów, dla rodzin z Kartą Dużej Rodziny i Zachodniopomorską Kartą Rodziny – 6 zł od osoby, dzieci do lat 7 oraz pracownicy muzeów zwiedzają bezpłatnie). Udogodnieniem dla turystów była możliwość płatności kartą.

Z powodu pandemii i braku zainteresowania ze strony odwiedzających nie odbywało oprowadzanie z przewodnikiem.

Przez cały rok, na bieżąco trwały prace przy ekspozycjach muzealnych, tworzyliśmy pod kierunkiem dr Janiny Kochanowskiej nowe aranżacje, przygotowując materiał do oprowadzania turystów z multimedialnym przewodnikiem. Na bieżąco wycenialiśmy zbiory muzealne, zakładaliśmy karty eksponatom. Wartość wycenionych do tej pory eksponatów muzealnych wynosi 245 123,44 zł (stan na 31 grudnia 2021 r.). W części muzealnej na strychu założone zostały kamery, dzięki którym monitorujemy ekspozycje.

Odbýwały się również lekcje muzealne dla dzieci i młodzieży z Gminy Trzebiatów.

Muzeum Pałacowe wymaga mnóstwa wysiłku jeśli chodzi o dbanie o jego czystość (mówimy tutaj o części holu dolnego, dużej części holu górnego oraz całym strychu), ale przede wszystkim o dbaniu o porządek i bezpieczeństwo eksponatów oraz wystaw. Pracownicy Trzebiatowskiego Ośrodka Kultury w okresie letnim (instruktorzy, kasjerka, obsługa) pełnili dyżury w Muzeum Pałacowym.

Tab. 27. Dochody z działalności.

Bilety normalne 1 os x 8 zł	8 020,00 zł
Bilet ulgowy 1 os. x 6 zł	8 128,00 zł
Bilety wstępu grupowe (faktury)	450,00 zł
Bilety rodzinne (6 zł 1 os z rodziny)	1 782,00 zł
Pamiątki i publikacje	4 290,50 zł
Razem	22 670,50 zł

Tab. 28. Budżet 2021.

Dotacja Podmiotowa	1 175 000,00zł
Dotacja celowa z OPS Trzebiatów na zadanie „ARTrzebiatów – uzależnieni od kultury”	6 000,00 zł
Dotacja celowa z OPS Trzebiatów na zadanie MŁODZI I TEATR	10 000,00 zł
Dotacja celowa pozabudżetowa z Województwa Zachodniopomorskiego na zadanie „Wykonanie dokumentacji niezbędnej do wykonania remontu i renowacji dachu oraz elewacji zabytkowego Pałacu w Trzebiatowie”	30 000,00 zł
Dotacja celowa z Gminy Trzebiatów „Wykonanie dokumentacji niezbędnej do wykonania remontu i renowacji dachu oraz elewacji zabytkowego Pałacu w Trzebiatowie”	53 000,00 zł
Dotacja celowa Programu Wieloletniego „Narodowy Program Rozwoju Bibliotek”- zakup nowości wydawniczych	8 076,00 zł
Dotacja celowa z Narodowego Centrum Kultury na zadanie „Zakup nagłośnienia i oświetlenia dla Trzebiatowskiego Ośrodka Kultury”	20 000,00 zł

Dotacja celowa z Zarządu Powiatu Gryfickiego na zadanie „Czytające Podwórka”	3 000,00 zł
Dochody własne	36 751,25 zł
Darowizna	10 100,00 zł

8.5. Działania promocyjne.

Trzebiatowski Ośrodek Kultury prowadzi intensywną promocję wszystkich realizowanych działań:

- a) strona internetowa TOK, Facebook,
- b) portale informacyjne i społecznościowe,
- c) informacje w mediach (Radio Koszalin, Radio Szczecin) prasie lokalnej i wojewódzkiej,
- d) Wirtualny spacer po Muzeum Pałacowym,
- e) publikowanie materiałów z działalności TOK w prasie branżowej,
- f) audycje radiowe i programy telewizyjne.

8.6. Współpraca z organizacjami i instytucjami.

Podczas realizacji poszczególnych działań współpracowaliśmy z takimi partnerami polskimi i zagranicznymi jak:

- 1. Narodowy Instytut Dziedzictwa w Szczecinie,
- 2. Biuro Dokumentacji Zabytków w Szczecinie,
- 3. Zamek Książąt Pomorskich w Szczecinie,
- 4. Książnica Pomorska w Szczecinie,
- 5. Starostwo Powiatowe w Gryficach,
- 6. Trzebiatowskie Towarzystwo Kultury,
- 7. Krajowe Stowarzyszenie ARAMIS,
- 8. Związek Ukraińców w Polsce Koło w Trzebiatowie,

9. Trzebiatowscy przewodnicy z Koła „BASZTA KASZANA” i „NAD REGĄ”,
10. Polskie Stowarzyszenie na Rzecz Osób z Upośledzeniem Umysłowym w Trzebiatowie,
11. Warsztat Terapii Zajęciowej w Jarominie,
12. Dom Pomocy Społecznej w Jarominie,
13. Uniwersytet III Wieku,
14. Obwodowa Biblioteka Dziecięca we Lwowie,
15. Zachodniopomorski Konserwator Zabytków,
16. Przedszkola i Szkoły Gminy Trzebiatów oraz Powiatu Gryfickiego,
17. Muzeum Narodowe w Szczecinie,
18. Polski Związek Emerytów, Rencistów i Inwalidów Koło w Trzebiatowie,
19. Polskie Stowarzyszenie Diabetyków Koło w Trzebiatowie,
20. Trzebiatowskie Parafie,
21. Akademia Sztuk Pięknych w Poznaniu.

8.7. Założenia Trzebiatowskiego Ośrodka Kultury na rok 2022 i najbliższe lata.

1) Wykonanie ekspertyzy technicznej stwierdzającej źródło zagrożeń i wskazującej kierunek działań naprawczych w związku z powstaniem pęknięć podłogi w holu na parterze.

W ostatnim czasie znacznie powiększyły się pęknięcia w holu przy wejściu głównym (15 metrów x 30 cm x 8 mm), a także w korytarzu przy wejściu bocznym (1,5 metra x 20cm x 5mm) - zalecenie konserwatorskie ZN.5183.78.2021.MHG z dnia 12 marca 2021 r.

Na wykonanie prac złożono wniosek do Województwa Zachodniopomorskiego „Opracowana zostanie ekspertyza technicznej stanu posadzki Pałacu w Trzebiatowie oraz projektu budowlanego remontu w holu głównym i wejściu bocznym” na kwotę 30 000,00 zł (całkowita kwota zadania 40 000,00 zł).

2) Przeprowadzenie remontu dachu i elewacji Zabytkowego Pałacu w Trzebiatowie - szacunkowy koszt 1 100 000,00 zł netto (wycena w projekcie na miesiąc marzec 2022).

3) Dalszy rozwój Muzeum Pałacowego - aranżacja „Sali Błękitnej”.

Na częściową realizację zadania „Pomorze - przeszłość i teraźniejszość” TTK złożyło wniosek do Województwa Zachodniopomorskiego. Zostanie złożony również wniosek do Zachodniopomorskiego Konserwatora Zabytków (termin 30 kwietnia) na aranżację ekspozycji „Śladami księżnej Marii Czartoryskiej”.

Trwają również przygotowania do ekspozycji stałej dotyczącej osadnictwa na ziemi trzebiatowskiej oraz do ekspozycji zabytkowych kafli ozdobnych pochodzących Gminy Trzebiatów i okolic.

4) TOK złożył wniosek do Narodowego Centrum Kultury „Gitara w Pałacu”.

Zadanie upowszechniające dorobek kulturowy lokalnego środowiska oraz wyrównujące szanse w dostępie do kultury mieszkańców Gminy Trzebiatów poprzez uczestniczenie w cyklu koncertów gitarowych. Zadanie nawiązuje do organizowanego kilkanaście lat temu festiwalu gitarowego, cieszącego się ogromnym zainteresowaniem wśród mieszkańców. Do realizacji zadania zaprosimy artystów polskich i zagranicznych, którzy zabiorą uczestników w muzyczną podróż poprzez m.in. muzykę renesansu, baroku, klasykę muzyki polskiej i hiszpańskiej, sambę, tanga czy flamenco z szeroko pojętym world music, rockiem, klasycznymi reminiscencjami, jazzową improwizacją, latino i wieloma innymi wpływami muzycznymi pochodzącymi z różnych kultur, a także stron świata. Dyrektorem artystycznym oraz koordynatorem koncertów Gitary w Pałacu będzie dr Krzysztof Pelech należący do elity gitarzystów klasycznych na świecie (rozstrzygnięcie maj - czerwiec).

9. MIESZKALNICTWO. ZAKŁAD BUDYNKÓW KOMUNALNYCH „TRZEBIATÓW” SP. Z O.O.

9.1. Mieszkalnictwo. Dysponowanie Zasobem Mieszkaniowym.

Wg stanu na dzień 31 grudnia 2021 roku, Gmina dysponowała 848 lokalami mieszkalnymi w 93 własnych budynkach mieszkalnych i w 153 budynkach wspólnot mieszkaniowych.

W styczniu 2021 liczba lokali podnajmowanych przez gminę od Agencji Mienia Wojskowego wynosiła 21, trzy lokale zostały zdane do Agencji w trakcie roku 2021. Obecnie Gmina dysponuje 18 lokalami Agencji Mienia Wojskowego.

9.2. Mieszkalnictwo. Ruch mieszkań komunalnych.

Zadłużenie najemców i bezumownych użytkowników lokali mieszkalnych, socjalnych, pomieszczeń tymczasowych i niemieszkalnych (pomieszczenia gospodarcze, lokalu użytkowe, garaże) stanowiących własność Gminy wynosi łącznie wg. stanu na dzień 31.12.2021 r. **2 488 095,57 zł** (w ub. roku **2 278 733,92 zł**), w tym:

- zadłużenie bieżące (nieobjęte pozwem i niezasądzone) 652 865,09 zł
(w ub. roku 400 902,67 zł),
- należności sporne (objęte pozwem na drodze sądowej) 522 658,80 zł
(w ub. roku 513 003,62 zł),
- zadłużenie zasądzone 1 312 571,68 zł (w ub. roku 1 364 827,63 zł).

Podana kwota obejmuje zadłużenie stanowiące należność główną tj. czynsz, odszkodowanie za bezumowne korzystanie, opłaty, odpady komunalne. Podana kwota nie uwzględnia należności ubocznych tj. odsetek, kosztów sądowych i kosztów egzekucyjnych.

Tab. 29. Liczba osób oczekujących na przydziały lokali komunalnych lata 2020 – 2021.

RODZAJ LOKALU	2020	2021
Lokal mieszkalny	79	49
Lokal na najem socjalny	70	81

Tab. 30. Liczba przydzielonych lokali komunalnych w latach 2020 – 2021.

RODZAJ LOKALU	2020	2021
Lokal mieszkalny	17	18
Lokal socjalny	4	6

9.3. Zakład Budynków Komunalnych „Trzebiatów” sp. z o.o.

Spółka zarejestrowana jest w Krajowym Rejestrze Sądowym pod numerem 000026854. Rejestracji dokonał właściwy terytorialnie Sąd Rejonowy w Szczecinie, XVII Wydział Krajowego Rejestru Sądowego.

Do 31 grudnia 2015 roku spółka zarządzała mieniem gminnym na podstawie umowy zawartej w dniu 21 października 2005 roku. Od 1 stycznia 2016 roku obowiązują postanowienia *Umowy o zarządzanie nieruchomościami* zawartej w dniu 1 października 2015 roku. Umowa ta przyniosła korzystniejsze dla spółki warunki działalności.

Ponadto przedmiotem działalności spółki jest zarządzanie wspólnotami mieszkaniowymi na podstawie odrębnie zawartych umów oraz eksploatacja kotłowni centralnego ogrzewania – dostawa energii cieplnej do budynków.

W obydwu typach budynków, komunalnych i wspólnot mieszkaniowych, w zarządzie spółki pozostawało 848 gminnych lokali mieszkalnych oraz 23 gminnych lokali użytkowych, a także Ośrodki Zdrowia w Trzebiatowie i Mrzeżynie. Spółka administruje lokalami mieszkalnymi wynajmowanymi przez Gminę Trzebiatów od Agencji Mienia Wojskowego.

W budynkach wspólnot mieszkaniowych, zarządzanych przez spółkę, zlokalizowanych jest 515 prywatnych lokali mieszkalnych i 53 prywatnych lokali użytkowych.

W zarządzie spółki znajdowało się ponadto 188 budynków niemieszkalnych.

Spółka eksploatuje 4 kotłownie na paliwo gazowe, z których dostarcza energię ciepłą do budynków. Przedsiębiorstwo kupuje również energię ciepłą od firmy „West-Bud” Koszalin.

Zadania zarządzania budynkami gminnymi wykonywane były na podstawie *„Umowy o zarządzanie i bieżące utrzymanie lokali tworzących mieszkaniowy zasób gminy Trzebiatów oraz lokali użytkowych i innych pomieszczeń stanowiących własność Gminy”*.

Zasoby gminne utrzymywane są z czynszów i innych przychodów, które zgodnie z *Umową o zarządzanie* stanowią przychód spółki.

Do kosztów związanych z utrzymaniem budynków i lokali gminnych należą między innymi:

- konserwacja, remonty bieżące i usuwanie awarii instalacji wodno-kanalizacyjnych, centralnego ogrzewania, elektrycznych i instalacji gazowych;
- konserwacja i remont bieżący pozostałych elementów wyposażenia w instalacje i urządzenia techniczne budynków;
- konserwacja i remont bieżący poszczególnych lokali, w zakresie, za który odpowiedzialny jest wynajmujący;
- utrzymywanie w czystości chodników położonych wzdłuż nieruchomości;
- ubezpieczanie budynków;
- zlecanie usług kominiarskich;
- dezynsekcja i deratyzacja;
- oświetlenie pomieszczeń wspólnego użytku.

Koszty działalności, dla której spółka jest przede wszystkim powołana, tzn. utrzymanie gminnych zasobów-eksploatacja oraz remonty budynków pozostających w zarządzie spółki, w roku 2021 przedstawiają poniższe zestawienia.

Remonty w ujęciu wartościowym ogółem do kwoty 1 758 716,35 zł

9.3.1. Remonty.

Tab. 31. Prace murarskie.

1.	Prace murarskie	Rzeczowo	Koszt w zł
	- remont lokali	w 14 lokalach	199 720,00
	- naprawy sufitów	w 5 lokalach	9 120,00
	- naprawy ścian	w 4 lokalach	3 890,00
	- demontaż – montaż stolarki drzwiowej	w 26 lokalach	8 340,00
	- demontaż-montaż stolarki okiennej	w 24 lokalach	10 050,00
	- demontaż-montaż drzwi ciesielskich	28 szt.	6 440,00
	- wykonanie podłóg	w 3 lokalach	7 830,00
	- ocieplenie ściany	w 2 budynkach	9 890,00
	- malowanie klatki schodowej	w 2 budynkach	24 690,00
	- montaż parapetów	w 35 lokalach	5 950,00
	- przemurowanie kominów	w 4 budynkach	16 520,00
	- wykonanie parapetów zewnętrznych	w 41 lokalach	5 210,00
	Montaż samozamykaczy w drzwiach wejściowych do budynku	w 14 budynkach	7 020,00
Razem koszt prac murarskich		X	314 670,00

Tab. 32. Prace blacharsko-dekarskie.

2.	Prace blacharsko-dekarskie	Rzeczowo	Koszt
	- montaż kominów dwupłaszczowych	w 26 lokalach	193 890,00
	- naprawa dachów na budynkach mieszkalnych	w 116 budynkach	103 810,00
	- czyszczenie rynien	w 9 budynkach	3 670,00
	- naprawa dachów na budynkach gospodarczych	w 8 budynkach	27 620,00
	- wykonanie i montaż rur spustowych oraz rynien	w 6 budynkach	5 770,00
	- montaż drzwiczek kominowych	68 szt	10 880,00
	- naprawa rur spustowych oraz rynien	w 8 budynkach	2 650,00
	- wykonanie wentylacji	w 24 lokalach	68 410,00
	- wykonanie i montaż nasad kominowych	w 26 lokalach	17 470,00

	- montaż napowietznika w lokalu	w 6 lokalach	6 260,00
	- szlamowanie kominów	w 4 budynkach	18 630,00
Razem koszt prac blacharsko-dekarskich		X	459 060,00

Tab. 33. Prace stolarskie.

3.	Prace stolarskie	Rzeczowo	Koszt
	- wykonanie stolarki okiennej	w 35 lokalach	71 770,00
	- wykonanie okien piwnicznych	21 szt.	12 810,00
	- naprawa stolarki okiennej		9 810,00
	- naprawa stolarki drzwiowej	w 36 lokalach.	12 930,00
	- wykonanie parapetów	w 34 lokalach	6 100,00
	- naprawa stopni schodowych na klatkach schodowych i piwnicznych	w 16 budynkach	10 830,00
	- wykonanie włązów dachowych	w 3 budynkach	2 690,00
	- wykonanie ocieplenia pionów kanalizacyjnych	w 8 budynkach	7 620,00
	- wykonanie stolarki drzwiowej	w 28 lokalach	40 880,00
	- wykonanie drzwi ciesielskich	34 szt.	21 080,00
	- wykonanie opasek drzwiowych, listew przypodłogowych, progów, poręczy, balustrad, słupków, szklenie okien klatka schodowa, strych, piwnica, włązy dachowe	-	12 910,00
	- naprawa podłóg	w 12 lokalach	16 060,00
Razem koszt prac stolarskich		X	225 490,00

Tab. 34. Prace instalacyjne wod.-kan., gaz i c.o.

4.	Prace instalacyjne wod.-kan., gaz i c.o.	Rzeczowo	Koszt
	- wykonanie instalacji c.o.	w 21 lokalach	195 720,00
	- wymiana wodomierzy	w 42 lokalach	4 610,00
	- naprawa instalacji wodociągowej	w 98 lokalach	58 670,00
	- naprawa instalacji kanalizacyjnej	-	35 940,00
	- udrożnienie instalacji kanalizacyjnej	w 85 lokalach	12 820,00
	- remont instalacji c.o.	w 31 lokalach	46 460,00
	- naprawa instalacji gazowej	w 25 lokalach	32 920,00

- naprawa boksów śmietnikowych uruchomienie kotłowni, dopuszczenie wody odpowietrzenie instalacji c.o.		15 310,00
- wykonywanie próby szczelności instalacji gazowej		
- plombowanie wodomierzy	w 63 lokalach	5 670,00
Razem wykonanie prac instalacyjnych	X	408 120,00

Tab. 35. Prace elektroinstalacyjne.

5.	Prace elektroinstalacyjne	Rzeczowo	Koszt
	- wykonanie WLZ (wewnętrzna linia zasilania) - (od licznika elektrycznego do lokalu mieszkalnego), klatka schodowa	6	13 640,00
	- wykonanie instalacji elektrycznych	w 31 lokalach	68 270,00
	- wykonanie nowego przyłącza WLZ wraz z pomiarem energii elektrycznej	49	38 940,00
	- naprawa instalacji elektrycznych	w 66 lokalach	53 490,00
	- naprawa instalacji elektrycznej – klatka schodowa: wymiana włączników, automatów schodowych, opraw, tablic licznikowych z zabezpieczeń, wymiana skrzynek podlicznikowych, wymiana puszek instalacyjnych, wymiana lamp na zewnątrz budynku	47	13 590,00
	- naprawa instalacji elektrycznych w piwnicach: wymiana włącznika, gniazd, opraw, puszek	23	3 640,00
	Razem wykonanie prac elektroinstalacyjnych	X	191 570,00

Tab. 36. Pozostałe remonty.

6.	Pozostałe remonty	Rzeczowo	Koszt
	- sprzątanie boksów śmietnikowych, zbieranie śmieci wielkogabarytowych przy budynkach	-	44 801,26
	- koszenie trawy, cięcie żywopłotów		31 090,00
	- Montaż skrzynek pocztowych w budynkach mieszkalnych	11	517,00
Wykonanie boksów śmietnikowych			47 208,09
Pozostałe prace			36 190,00
Razem wykonanie pozostałych remontów		X	159 806,35

Razem remonty wykonane przez grupę konserwatorów		1 758 716,35
---	--	---------------------

Prace wyszczególnione w powyższym zestawieniu wykonało 11 zatrudnionych konserwatorów. Poza pracami uwidocznionymi wyżej konserwatorzy wykonali remonty pomieszczeń wspólnego użytku we wspólnotach mieszkaniowych.

Tab. 37. Zestawienie prac zleconych.

Lp.	Wyszczególnienie	Koszty
1.	Usługi stolarskie	208 795,57 zł
2.	Usługi zduńskie	37 519,16 zł
3.	Pozostałe remonty	54 642,69 zł
4.	Zakup pieców centralnego ogrzewania gazowego	24 157,01 zł
5.	Przeglądy instalacji gazowych	10 232,00 zł
6.	Wynajem podnośnika (otwornice , wiertnice)	7 934,20 zł
7.	Dokumentacje	2 573,20 z ł
8.	Inne usługi obce	18 468,65 zł.
9.	Wywóz nieczystości stałych poremontowe	7 616,28 zł
10.	Udrożnienie instalacji kanalizacyjnej oraz usuwanie przecieków	3 634,29 zł

Tab. 38. Remonty budynków we wspólnotach mieszkaniowych.

Lp.	Remonty budynków we wspólnotach mieszkaniowych	Koszty
1.	Chełm Gryficki 1- montaż rynien, okna włączowe	10 620 zł
2.	Dolna 1 – montaż zamka w boksie śmietnikowym	91,00 zł
3.	Zajazdowa 4 – naprawa instalacji elektrycznej na klatce schodowej	60,00 zł
4.	Kilińskiego 23 – wymiana przyłącza WLZ	300,00 zł
5.	Rynek 15 – zbitcie tynku na elewacji budynku	60,00 zł
6.	Dworcowa 10 – uzupełnienie brakujących desek	120,00 zł
7.	Rogozina 21 – wymiana automatu schodowego na klatce schodowej	120,00 zł
8.	II-go Pułku Ułanów 27 – naprawa instalacji elektrycznej na klatce schodowej	60,00 zł
9.	Dworcowa 12 – wymiana lampy	60,00 zł
10.	Sienkiewicza 9 – naprawa oświetlenia	60,00 zł
11.	Dworcowa 16- czyszczenie rynien	120,00 zł
12.	Kościuszki 25- prace dekarские	360,00 zł
13.	Wojska Polskiego 27 – naprawa instalacji wodnej	420,00 zł
14.	II-go Pułku Ułanów 24 – podział instalacji wodnej	240,00 zł
15.	Waryńskiego 18 – wykonanie instalacji gazowej	1 080,00 zł
16.	Głęboka 21 – udrażnianie kanalizacji	180,00 zł
17.	Waryńskiego 18 – naprawa instalacji elektrycznej	240,00 zł
18.	II-go Pułku Ułanów 14 – naprawa instalacji elektrycznej	60,00 zł
19.	Dworcowa 10- naprawa instalacji elektrycznej	180,00 zł
20.	Wojska Polskiego 45 – naprawa instalacji elektrycznej	60,00 zł
21.	II-go Pułku Ułanów 3 – naprawa oświetlenia	60,00 zł
22.	Kołobrzeska 4 – naprawa oświetlenia	60,00 zł
23.	Wojska Polskiego 4 – naprawa instalacji wodnej	420,00 zł
24.	Wojska Polskiego 26 – podział instalacji wodnej	360,00 zł
25.	Wojska Polskiego 58 – przegląd komina	60,00 zł
26.	Mleczna 8 – naprawa oświetlenia na strychu	60,00 zł
27.	II-go Pułku Ułanów 25 – montaż drzwiczek kominowych	120,00 zł
28.	Lipowa 26 – montaż drzwiczek kominowych	150,00 zł

29.	Wojska Polskiego 58 – montaż drzwiczek kominowych	150,00 zł
30.	II-go Pułku Ułanów 14 – udrożnienie rur spustowych	240,00 zł
31.	Rynek 13-14 – naprawa drzwi na strych	120,00 zł
32.	Wojska Polskiego 58 – czyszczenia kosza dachowego	180,00 zł
33.	Kościuszki 25 – naprawa klamki oraz drzwi wejściowych	120,00 zł
34.	Mleczna 8 – szklenie skrzydła okiennego	180,00 zł
35.	Kołobrzeska 1A – odmrażanie i zabezpieczenie rur wodnych w piwnicy	180,00 zł
36.	II-go Pułku Ułanów 19 – usunięcie przecieku	240,00 zł
37.	II-go Pułku Ułanów 14 – czyszczenie kosza z lodu i śniegu	240,00 zł
38.	Kilińskiego 89 – montaż zaworu antyskażeniowego	240,00 zł
39.	Kilińskiego 76-77 – montaż zaworu antyskażeniowego	180,00 zł
40.	Kopernika 15 – wymiana pionu kanalizacyjnego w piwnicy	180,00 zł
41.	II-go Pułku Ułanów 25 – naprawa instalacji elektrycznej w piwnicy	60,00 zł
42.	Kościuszki 25 – naprawa instalacji elektrycznej w piwnicy	60,00 zł
43.	Sienkiewicza 9 – wykonanie instalacji wodno- kanalizacyjnej	1 080,00 zł
44.	Wojska Polskiego 58 – montaż drzwiczek kominowych	60,00 zł
45.	Kilińskiego 91 – szlamowanie komina oraz naprawa ubytków tynku na kominie	1 260,00 zł
46.	Środkowa 3 – naprawa instalacji elektrycznej	120,00 zł
47.	Sienkiewicza 9 – naprawa instalacji elektrycznej	60,00 zł
48.	Zielona 1a – naprawa oświetlenia na klatce schodowej	60,00 zł
49.	II-go Pułku Ułanów 12-Ogrodowa 1 – naprawa dachu	240,00 zł
50.	Słowackiego 4 – naprawa dachu	240,00 zł
51.	Łukowa 1 – wymiana okna dachowego	300,00 zł
52.	Wojska Polskiego 59 – zbitcie tynku na elewacji	120,00 zł
53.	Wojska Polskiego 62A – udrożnienie kanalizacji	60,00 zł
54.	Kołobrzeska 36 – pompowanie wody w piwnicy	60,00 zł
55.	Środkowa 3 – naprawa instalacji elektrycznej	60,00 zł
56.	Kilińskiego 90- montaż zaworu antyskażeniowego	180,00 zł
57.	Nowa 4 – wymiana przewodu do lampy na zewnątrz budynku	60,00 zł
58.	Witosa 9 – wymiana włącznika na klatce schodowej	30,00 zł

59.	Wojska Polskiego 60B – naprawa instalacji elektrycznej na klatce schodowej	60,00 zł
60.	Kościuszki 25 – wymiana głowicy w piwnicy	120,00 zł
61.	Kołobrzeska 1a – montaż zaworu w piwnicy	60,00 zł
62.	Zagórska 2 – naprawa dachu	180,00 zł
63.	Wojska Polskiego 65 – naprawa dachu	183,00 zł.
64.	Łukowa 1 – wymiana częściowa instalacji wodnej w piwnicy	720,00 zł
65.	Wojska Polskiego 60 - uziemienie	120,00 zł
66.	II-go Pułku Ułanów 3 – naprawa oświetlenia na klatce schodowej	130,00 zł
67.	Rynek 29 – naprawa oświetlenia na klatce schodowej	117,00 zł
68.	Kręta 8 – montaż lampy na zewnątrz budynku	150,00 zł
69.	Łukowa 26 - naprawa daszku na kominie	60,00 zł
70.	Kilińskiego 14 – zbijanie tynków na elewacji	200,00 zł
71.	Kilińskiego 94 – montaż zaworu w piwnicy	60,00 zł
72.	Kilińskiego 23 – montaż zaworu w piwnicy	120,00 zł
73.	Kołobrzeska 4 – montaż zaworu w piwnica	60,00 zł
74.	Kilińskiego 91 -montaż zaworu w piwnicy	60,00 zł
75.	Wojska Polskiego 60B – naprawa instalacji elektrycznej na klatce schodowej	60,00 zł
76.	Dworcowa 12 – naprawa oświetlenia na klatce schodowej	120,00 zł
77.	Wojska Polskiego 65 częściowa naprawa klatki schodowej	2 010,00 zł
78.	Dolna 1 – montaż wkładki w boksie śmietnikowym	84,50 zł
79.	II-go Pułku Ułanów 28 – montaż zamka w boksie śmietnikowym	84,50 zł
80.	Dworcowa 16 – naprawa instalacji elektrycznej na klatce schodowej	68,00 zł
81.	Dworcowa 15 – naprawa oświetlenia na klatce schodowej	170,00 zł
82.	II-go Pułku Ułanów 3 – naprawa oświetlenia na klatce schodowej	95,00 zł
83.	Rynek 9-10 – naprawa dachu	207,60 zł
84.	II-go Pułku Ułanów 12-Oгородowa 1 – naprawa dachu	184,00 zł
85.	Kilińskiego 94 – naprawa dachu	10 578,62 zł
86.	Mostowa 12 – montaż drzwiczek kominowych	168,54 zł
87.	Wojska Polskiego 8 – naprawa instalacji kanalizacyjnej w piwnicy	136,51 zł

88.	Wojska Polskiego 48 – remont dachu	10 230,00 zł
89.	II-go Pułku Ułanów 12- montaż samozamykacza	267,71 zł
90.	II-go Pułku Ułanów 23 – wykonanie instalacji gazowej	425,00 zł
91.	Wojska Polskiego 59 – częściowe ocieplenie ściany	7 690,00 zł
92.	Ogrodowa 1 – naprawa instalacji elektrycznej	82,00 zł
93.	Kopernika 13 – wymiana naświetlacza	103,37 zł
94.	Rynek 3 – wymiana lampy na zewnątrz budynku	115,00 zł
95.	Zielona 1a naprawa instalacji elektrycznej na klatce schodowej	81,96 zł
96.	II-go Pułku Ułanów 3 – naprawa instalacji gazowej	425,00 zł
97.	Nowa 4 – wykonanie dokumentacji	1 500,00 zł
98.	Witosa 9 - naprawa rynny oraz tynkowanie	413,00 zł
99.	Zagórska 2 – montaż czujek ruchu na klatce schodowej	3 900,00 zł
100.	Wojska Polskiego 65 – naprawa instalacji elektrycznej na klatce schodowej	159,60 zł
101.	II-go Pułku Ułanów 16 – naprawa instalacji elektrycznej	131,10 zł
102.	Dworcowa 14 – naprawa oświetlenia klatka schodowa	130,20 zł
103.	Pocztowa 2 - wymiana głównego przewodu elektrycznego na klatce schodowej	13 870,00 zł
104.	II-go Pułku Ułanów 16 – naprawa instalacji elektrycznej	131,10 zł
105.	Kościuszki 40 – naprawa rury spustowej	155,00 zł
106.	Witosa 5 - wykonanie instalacji TV z montażem masztu	3 965,00 zł
107.	II-go Pułku Ułanów 25 – sprzątanie boksu śmietnikowego	105,00 zł
108.	Wojska Polskiego 39 – sprzątanie boksu śmietnikowego	105,00 zł
109.	Wojska Polskiego 4 – tynkowanie i naprawa cokołów	242,50 zł
110.	Kołobrzeska 4 – naprawa oświetlenia n klatce schodowej	92,40 zł
111.	Dworcowa 15 – naprawa oświetlenia w piwnica	175,18 zł
112.	II-go Pułku Ułanów 19 – naprawa oświetlenia na klatce schodowej	119,49 zł
113.	Kościuszki 9 – naprawa oświetlenia na klatce schodowej	135,58 zł
114.	Dolna 1 – naprawa oświetlenia w piwnicy	120,00 zł
115.	Dworcowa 17 – naprawa oświetlenia	60,00 zł
116.	Kościuszki 25 – naprawa oświetlenia	60,00 zł
117.	Jaromin 43 – naprawa oświetlenia	60,00 zł

118.	Sienkiewicza 9 – naprawa elewacji budynku	140,00 zł
119.	II-go Pułku Ułanów 12- Ogrodowa 1 – remont komina	5 680,00 zł
120.	II-go Pułku Ułanów 27 – czyszczenie rynien	300,00 zł
121.	Dworcowa 12 – czyszczenie rynien	350,00 zł
122.	Kościuszki 25 – czyszczenie rynien oraz naprawa dachu	600,00 zł
123.	Kilińskiego 21 – czyszczenie rynien	250,00 zł
124.	Kościuszki 9 – naprawa dachu	250,00 zł
125.	Zielona 1a – naprawa drzwi	250,00 zł
126.	Dworcowa 12 – zabezpieczenie okna dachowego	350,00 zł
127.	Waryńskiego 18 –rozbiórka garażu oraz naprawa ganku	3 380,00 zł
128.	II-go Pułku Ułanów 12 – naprawa częściowa fundamentu	400,00 zł
129.	II-go Pułku Ułanów 27 – naprawa instalacji kanalizacyjnej	400,00 zł
130.	Witosa 9 – naprawa instalacji elektrycznej	160,00 zł
131.	Rynek 3 – naprawa drzwi , instalacji elektrycznej	500,00 zł
132.	Pocztowa 23C – naprawa instalacji kanalizacyjnej	271,00 zł
133.	Wojska Polskiego 65 – montaż skrzynki gazowej	300,00 zł
134.	Rynek 33 – montaż skrzynki gazowej	300,00 zł
135.	Wojska Polskiego 64 – montaż skrzynki gazowej	300,00 zł
136.	Wojska Polskiego 60 – montaż skrzynki gazowej	300,00 zł
137.	Rynek 11- montaż skrzynki gazowej	300,00 zł
138.	Rynek 32 – montaż skrzynki gazowej	300,00 zł
139.	Rynek 30-31 – montaż skrzynki gazowej	300,00 zł
140.	Rynek 28 – montaż skrzynki gazowej	150,00 zł
141.	Rynek 29 – montaż skrzynki gazowej	150,00 zł
142.	Torowa 24 – czyszczenie rynien	400,00 zł
143.	Kościuszki 6-6a – czyszczenie rynien	400,00 zł
144.	Wojska Polskiego 39 – naprawa dachu	150,00 zł
145.	Jaromin 43 – zabezpieczenie okienka dachowego	200,00 zł
146.	Nowa 4 – montaż daszku nad wejściem do budynku	560,00 zł
147.	Nowa 4 – zabezpieczenie okna dachowego	207,54 zł
148.	Pocztowa 2 – wstawienie słupków zabezpieczającym przed parkowaniem pojazdów	167,50 zł
149.	Sienkiewicza 4 – naprawa dachu papowego	795,00 zł

150.	Zajazdowa 4 – remont instalacji elektrycznej wraz z montażem czujek ruchu	9 350,00 zł
151.	Zajazdowa 3 – naprawa pionu kanalizacyjnego	1 090,00 zł
152.	Wojska Polskiego 14 – renowacja drzwi wejściowych do budynku	7 560,00 zł
153.	Jaromin 43 - dokumentacja	1 056,91 zł
154.	Trzebiatowska 3- wykonanie poręczy do budynku	241,00 zł
155.	II-go Pułku Ułanów 27 – rozbiórka budynku gospodarczego	3 240,00 zł
156.	II-go Pułku Ułanów 27 – uzupełnienie ogrodzenia	740,00 zł
157.	Dworcowa 14 – naprawa drzwi	2 840,00 zł
158.	Daszyńskiego 4-6 – boks śmietnikowy	167,66 zł
159.	Wojska Polskiego 39 – sprzątanie boksu śmietnikowego	442,80 zł
160.	Zajazdowa 4 – sprzątnięcie boksu śmietnikowego	314,46 zł
161.	Sienkiewicza 9 – sprzątnięcie boksu śmietnikowego	104,82 zł
162.	Kopernika 12 – sprzątnięcie boksu śmietnikowego	104,82 zł
163.	Kopernika 13 –sprzątnięcie boksu śmietnikowego	104,82 zł
164.	Sienkiewicza 4 – sprzątnięcie boksu śmietnikowego	170,32 zł
165.	Pocztowa 23c - dokumentacja	380,00 zł
166.	Waryńskiego 18 – wymiana kabla zasilającego budynek	3 450,00 zł
167.	Jaromin 43 – szlamowanie komina	1 920,00 zł
168.	Kościuszki 9 – naprawa instalacji elektrycznej	60,00 zł
169.	Głęboka 24 – naprawa instalacji elektrycznej	180,00 zł
170.	Dworcowa 12 – częściowa wymiana rynny	290,57 zł
171.	Wojska Polskiego 50 – wymiana konsoli wodnej	533,07 zł
172.	Głęboka 24 – udrożnienie kanalizacji	120,00 zł
173.	Rynek 15 – montaż pompy pływakowej w piwnicy	393,40 zł
174.	Sienkiewicza 6 – malowanie elewacji budynku	1 350,00 zł
175.	Sienkiewicza 9 –naprawa oświetlenia na klatce schodowej	79,80 zł
176.	II-go Pułku Ułanów 3 – naprawa oświetlenia na klatce schodowej	122,10 zł
177.	Dolna 1 – naprawa oświetlenia na klatce schodowej	94,40 zł
178.	Wojska Polskiego 17 – wymiana i montaż rur spustowych	1 287,94 zł
179.	Nadbrzeżna 7 – remont klatki schodowej wraz z montażem czujki ruchu	3 790,00 zł

180.	Mickiewicza 10 - remont pokrycia dachowego	3 704,00 zł
181.	Sienkiewicza 9 – naprawa drzwi	210,00 zł
182.	Sienkiewicza 9- naprawa instalacji elektrycznej na klatce schodowej	427,78 zł
183.	Rynek 13-14 – naprawa instalacji elektrycznej na klatce schodowej	109,33 zł
184.	Kołobrzeska 4 - naprawa instalacji elektrycznej na klatce schodowej	76,20 zł
185.	Rynek 30-31- naprawa instalacji elektrycznej na klatce schodowej	103,20 zł
186.	Kilińskiego 91 – naprawa dachu	170,00 zł
187.	Środkowa 3 –rozbiórka budynków gospodarczych oraz uprzątnięcie terenu	9 833,40 zł
188.	Kołobrzeska 5 – 5a – naprawa dachu	326,00 zł
189.	II-go Pułku Ułanów 19- prace związane z remontem schodów wraz z renowacją wejścia	4 165,00 zł
190.	Nadbrzeźna 7 – montaż drzwiczek kominowych	469,00 zł
191.	Nadbrzeźna 7 – wykonanie przyłączy elektrycznych boksów piwnicznych	1 851,85 zł
192.	Nadbrzeźna 7 – wykonanie instalacji elektryczne	2 777,78 zł
193.	Łukowa 2 – naprawa dachu	1 228,89 zł
194.	Kilińskiego 76-77 – montaż drzwiczek kominowych	323,99 zł
195.	Kilińskiego 79 – montaż drzwiczek kominowych	161,99 zł
196.	Środkowa 8- wykonanie tablic	135,30 zł
197.	Torowa 24 – wykonanie tablic	135,30 zł
198.	Środkowa 3 – wykonanie tablic	135,30 zł
199.	Dworcowa 10- boks śmietnikowy	79,50 zł
200.	Łukowa 1 – montaż uchwyty	49,78 zł
201.	Rynek 11 - – montaż uchwyty	42,98 zł
202.	Kościuszki 40 -- montaż uchwyty	42,98 zł
203.	Kościuszki 6 - – montaż uchwyty	42,98 zł
204.	Dworcowa 17- – montaż uchwyty	344,96 zł
205.	Daszyńskiego 4-6- – montaż uchwyty	40,98 zł

206.	Rynek 13-14, 15,16- – montaż uchwytów	176,40 zł
207.	II-go Pułku Ułanów 27 - – montaż uchwytów	58,80 zł
208.	Kilińskiego 79 – prace remontowe	9 664,04 zł
209.	Kilińskiego 79 – naprawa instalacji elektrycznej	349,00 zł
210.	Jaromin 43 - naprawa instalacji elektrycznej	90,96 zł
211.	Wojska Polskiego 45- naprawa instalacji elektrycznej	70,32 zł
212.	Głęboka 24 - naprawa instalacji elektrycznej	76,20 zł
213.	Wojska Polskiego 4 – naprawa włącznik dachowy	75,20 zł
214.	Kościuszki 25 – naprawa zamknięcia boksu śmietnikowego	110,00 zł
215.	Nadbrzeżna 7 – remont ganku wejściowego wraz z montażem zadaszenia	8 055,56 zł
216.	Rynek 13-14 – wymiana stolarki drzwiowej	6 481,48 zł
217.	Sienkiewicza 6 – remont instalacji elektrycznej piwnica oraz klatka schodowa oraz montaż czujek ruchu	5 600,00 zł
218.	Dworcowa 12 częściowa wymiana instalacji kanalizacyjnej	2770,00,zł
219.	Kilińskiego 76-77 – wykonanie oraz montaż drzwi wejściowych do budynku	1 420,00 zł
220.	Wojska Polskiego 53 - naprawa instalacji elektrycznej	60,00 zł
221.	Torowa 24 – naprawa drzwi	249,69 zł
222.	Wojska Polskiego 8 - naprawa instalacji elektrycznej	107,92 zł
223.	Kilińskiego 21 - naprawa instalacji elektrycznej	71,00 zł
224.	Wojska Polskiego 8 – odgruzowanie przewodów kominowych	408,00 zł
225.	II-go Pułku Ułanów 28 – remont drzwi wejściowe do budynku	3 230,00 zł
226.	Nowa 3a – remont instalacji elektrycznej klatka schodowa	3 960,00 zł
227.	Rynek 9-10 – remont dachu	4 160,00 zł
228.	II-go Pułk Ułanów 27 – uzupełnienie tynku	1 850,00 zł
229.	Przyłączana 1 – remont ganku faktura częściowa	1 716,40 zł
230.	Trzebiatowska 3 – remont kominów oraz położenie papy termozg.	18 920,00 zł
231.	II-go Pułku Ułanów 14 – częściowa wymiana rur spisowych oraz rynien	3 780,00 zł
232.	Dworcowa 10 – remont ganku faktura częściowa	31 063,33 zł
233.	Mostowa 12 - wykonanie boks śmietnikowego faktura częściowa	2 665,19 zł

234.	Portowa 1 – czyszczenie rynien	333,90 zł
235.	Torowa 24 – wykonanie boksu śmietnikowego	3 498,35 zł
236.	Środkowa 3 – wykonanie boksu śmietnikowego	3 498,35 zł
237.	Kręta 8 – naprawa dachu	562,32 zł
238.	Dworcowa 18 – wykonanie boksu śmietnikowego	1 452,87 zł
239.	Dworcowa 17 – wykonanie boksu śmietnikowego	1 937,11 zł
240.	Kilińskiego 89 – wykonanie boksu śmietnikowego	2 360,00 zł
241.	Kilińskiego 91 – wykonanie boksu śmietnikowego	2 880,00 zł
242.	Słowackiego 37 – remont dachu	3 144,93 zł
243.	Wojska P olskiego 4 – remont dachu	6 931,89 zł
244.	Kołobrzeska 5-5a – wykonanie boksu śmietnikowego	7 390,00 zł
245.	Rynek 13-14 - naprawa instalacji elektrycznej na klatce schodowej	109,33 zł
246.	Rynek 30-31 - naprawa instalacji elektrycznej na klatce schodowej	76,20 zł
247.	Wojska Polskiego 60B - naprawa instalacji elektrycznej na klatce schodowej	103,20 zł
248.	Plac Lipowy 14 – naprawa dachu	613,00 zł
249.	Kamieniecka 10 – naprawa dachu	226,05 zł
250.	II-go Pułku Ułanów 11 – naprawa dachu	313,00 zł
251.	Koszenie trawy	5 432,00 zł.
Razem		318 605,85 zł

Przeprowadzone w 2021 roku remonty dotyczyły, podobnie jak w latach poprzednich, w głównej mierze zapewnienia lokatorom podstaw bytowych w wynajmowanych mieszkaniach – przestawienie pieców kaflowych, wymiana stolarki okiennej i drzwiowej zakup pieców centralnego ogrzewania, naprawy punktowe i położenie dachów, wymiana instalacji elektrycznej bądź też naprawy poawaryjne tychże instalacji.

ZASÓB GMINNY 100%



Fot. 52, 53. ul. Kilińskiego 56 – remont dachu – 45 000,00 zł





*Fot. 54. Ogrodowa 14 – wymiana instalacji elektrycznej, remont klatki schodowej –
17 940,59 zł*





Fot. 55, 56, 57. ul. Waryńskiego 9 – remont dachu – 240 000,00 zł



Fot. 58, 59. ul. Kołobrzeska 42 – remont klatki schodowej – 10 262,00 zł

- ul. Waryńskiego 9a/13 – remont lokalu mieszkalnego – 18 920,00 zł
- ul. Śluzowa 21 – wymiana instalacji gazowej – 7 000,00 zł
- ul. Kopernika 12 – remont kominów 6 800,00 zł



Fot. 60. ul. Kościuszki 23 i 24 – szycie budynków (w tym odwodnienie Kościuszki 23 – 22 140,00 zł) – 60 000,00 zł

- Wymiana stolarki okiennej w lokalach mieszkalnych (zasób gminny) – 125 820,00 + 29 855,51 = 155 675,51 zł

9.3.2. Współpraca Zakładu Budynków Komunalnych „Trzebiatów”, Gminy Trzebiatów oraz Wspólnot Mieszkaniowych.

Pomimo niestabilnych czasów Zakładowi Budynków Komunalnych w Trzebiatowie, przy współpracy ze Wspólnotami Mieszkaniowymi, udało się przeprowadzić wiele inwestycji, które

miały na celu polepszenie warunków mieszkalnych lokatorów oraz upiększenie samych budynków.

Zwrócić należy uwagę na to, że Wspólnoty Mieszkaniowe odważyły się zaciągać kredyty, dzięki którym możliwe było wykonanie kosztownych, niezbędnych remontów. W kilku przypadkach Wspólnoty wnioskowały o uzyskanie premii remontowej lub termomodernizacyjnej, która została im przyznana.

WSPÓLNOTY MIESZKANIOWE

- WM Nadbrzeżna 7 – termomodernizacja, remont dachu, remont kl. schodowej, remont ganku, wymiana stolarki okiennej – 270 202,57 zł. (udział Gminy w remoncie 61,94 %)



Fot. 61, 62. WM Nadbrzeżna 7

- WM Poczтова 2 – termomodernizacja, częściowy remont dachu, wymiana stolarki okiennej, wymiana instalacji elektrycznej i antenowej – 597 066,20 zł. (udział Gminy w remoncie 32,68 %)



Fot. 63. WM Poczтова 2

- WM Nadmorska 2 Mrzeżyno – termomodernizacja, remont dachu, wymiana instalacji gazowej – 195 110,72 zł (22,63 %)



Fot. 64. WM Nadmorska 2 Mrzeżyno

- WM Wojska Polskiego 62 – remont dachu, wykonanie przyłącza wodociągowego – 273 067,66 zł (udział Gminy w remoncie 24,10 %)



Fot. 65. WM Wojska Polskiego 62

- WM Nowa 4 – termomodernizacja, remont dachu, wymiana stolarki okiennej – 148 868,26 zł (udział Gminy w remoncie 27,58 %)



Fot. 66, 67. WM Nowa 4

- WM Dworcowa 10 – remont ganku (wejście do budynku) – 62 248,23 zł (udział Gminy w remoncie 83,32 %)



Fot. 68, 69. WM Dworcowa 10

- WM II-go Pułku Ułanów 16 – remont komina (frezowanie) – 10 800,00 zł (udział Gminy w remoncie 33,55 %)
- WM Zajazdowa 4 – wymiana zabudowy okiennej klatek schodowych – 11 670,00 zł (22,31 %)
- WM Wojska Polskiego 59-59a – częściowe docieplenie budynku – 8 305,20 zł (udział Gminy w remoncie 35,86 %)
- WM II-go Pułku Ułanów 14 – wykonanie instalacji deszczowej (drenażu) – 38 130,00 zł (udział Gminy w remoncie 65 %)
- WM Śluzowa 27 – remont kominów – 10 012,38 zł (udział Gminy w remoncie 85,34 %)
- WM Kołobrzaska 5-5a – remont kominów – 26 400,00 zł (udział Gminy w remoncie 53,96 %)
- WM Kilińskiego 94 – remont części dachu nad klatką schodową – 11 134,80 zł (udział Gminy w remoncie 55,58 %)

Wymiana stolarki okiennej na częściach wspólnych – 65 310,40 zł

- Ilość Wspólnot Mieszkaniowych zarządzanych przez ZBK w 2020 roku: 156
- Ilość Wspólnot, które powstały w 2021 roku i są zarządzane przez ZBK: 0
- Ilość Wspólnot, które pozyskaliśmy z zewnątrz w 2021 roku : 2

Do kosztów związanych z administrowaniem zasobami gminnymi zalicza się także koszty, którymi wspólnoty mieszkaniowe proporcjonalnie do udziałów gminy w nieruchomości wspólnej obciążają spółkę wystawiając rachunki za:

- utrzymanie pomieszczeń wspólnego użytku,
- wynagrodzenie zarządu.

Obciążenie odbywa się na podstawie stawek za 1 m² powierzchni ustalonych uchwałami wspólnot mieszkaniowych.

Średnioroczne zatrudnienie w roku 2021 w spółce wynosiło 29 etatów:

- zarząd i pracownicy administracji – 15 etatów
- konserwatorzy – 11 etatów
- robotnicy gospodarczy – 2 etaty

(sprzątanie posesji, sprzątanie biurowca koszenie traw, żywopłotów itp.)

- uczeń – 1 etat

W 2021 roku Zakład Budynków Komunalnych TRZEBIATÓW sp. z o.o. pozyskał z zewnątrz następujące środki:

Program Aktywizacji zawodowej bezrobotnych zamieszkujących na wsi kwotę 75 000,00 zł na wyposażenie i doposażenie trzech stanowisk pracy, co pozwoliło na zakup sporej ilości narzędzi do pracy, ponadto ze środków rezerwy Krajowego Funduszu Szkoleniowego pozyskano kwotę 10 000,00 zł na sfinansowanie kosztów kształcenia ustawicznego pracowników w celu podniesienia ich kwalifikacji zawodowych.

Bardzo dużym sukcesem i wzmocnieniem działalności ZBK „Trzebiatów” sp z o.o. jest pozyskanie przez firmę leasingu operacyjnego na zakup podnośnika koszowego. Znacznie podniosło to jakość pracy i konkurencyjność rynkową, a także oszczędności.



Fot. 70, 71. Podnośnik koszowy.

10. SPRAWY SPOŁECZNE. OŚRODEK POMOCY SPOŁECZNEJ.

10.1. Sprawy Społeczne.

10.1.1. Współpraca Gminy z Organizacjami Pozarządowymi

Tab. 39. Dotacje dla organizacji pozarządowych.

L.p.	Nazwa organizacji	zakres zadania	przyznana dotacja (zł)	
			2020	2021
1	TKS „Rega” Trzebiatów	Upowszechnianie kultury fizycznej i sportu wśród dzieci i młodzieży – piłka nożna	259 000	270 000
2	KS „Orzeł Mrzeżyno”		20 000	20 000
3	LKS Dragon Nowielice	Upowszechnianie kultury fizycznej i sportu wśród dzieci i młodzieży- jeździectwo	5 500	8 000
4	JKS „Ago-Pol” w Trzebiatowie		4 500	2 000 Mały Grant
5	MLUKS „Jedynka Trzebiatów” przy Szkole Podstawowej nr 1 w Trzebiatowie	Upowszechnianie kultury fizycznej i sportu wśród dzieci i młodzieży- unihokej	54 500	58 000
6	MLUKS „Trzebiatów” przy Szkole Podstawowej nr 1 w Trzebiatowie	Upowszechnianie kultury fizycznej i sportu wśród dzieci i młodzieży- lekkoatletyka	5 000	7 000
7	TKKF „Fala” w Trzebiatowie przy Szkole Podstawowej nr 2 w Trzebiatowie	Upowszechnianie kultury fizycznej i sportu wśród dzieci i młodzieży- tenis stołowy	39 500	40 000
8	UKS „Mrzeżyno” Speed badminton	Upowszechnianie kultury fizycznej i sportu wśród dzieci i młodzieży - Speed badminton	4 000	0
11	Polskie Stowarzyszenie na Rzecz Osób z Niepełnosprawnością	Organizacja cyklu imprez integracyjnych z udziałem osób niepełnosprawnych	12 000 * *dotacja została	0

	Intelektualną Koło w Trzebiatowie		zwrócona w całości	
12	Krajowe Stowarzyszenie Aramis z Trzebiatowa	organizacja aktywności społecznej osób starszych, osób w średnim wieku oraz dzieci z Gminy Trzebiatów, w tym rozwijanie różnych form wsparcia oraz działań o charakterze aktywizującym , integracyjnym oraz samopomocowym na rzecz beneficjentów	0	6 000 Mały Grant
		organizacji cyklu wspólnych warsztatów	10 000	10 000
13	Stowarzyszenie Uniwersytet III Wieku z Trzebiatowa	i imprez integracyjno - terapeutycznych z udziałem osób starszych z Gminy Trzebiatów	10 000	10 000
14	Stowarzyszenie Historyczny Trzebiatów „Chąśba”	Organizacja i przeprowadzenie cyklu wspólnych warsztatów i imprez aktywizacyjno – terapeutycznych z udziałem osób zagrożonych wykluczeniem społecznym oraz ich rodzin z Gminy Trzebiatów	0	10 000
15	Towarzystwo Przyjaciół Dzieci ZOR w Szczecinie	Prowadzenie opiekuńczych placówek wsparcia dziennego	200 000	200 000
	Razem kwota przyznanych dotacji:		624 000	641 000



Fot. 72. Krajowe Stowarzyszenie Aramis z Trzebiatowa

Tab. 40. Wsparcie dla stowarzyszeń w ramach współfinansowania aktywności lokalnej - tj. imprez i uroczystości z uczestnictwem mieszkańców.

Lp.	Nazwa organizacji		kwota wsparcia (zł)	
			2020	2021
1	Stowarzyszenie Miłośników rzeki Regi	Ogólnopolskie zawody wędkarskie „Troć Regi”	610	300
2	Polski Związek Emerytów i Rencistów Koło Trzebiatów	współorganizacji imprez integracyjnych: jubileuszu członków koła, pikniku wakacyjnego, imprezy <i>Karnawałowo-Walentynkowej i Dnia Kobiet</i> – integracyjna aktywność seniorów z Gminy Trzebiatów.	946,56	1 999,55
		Współpraca z seniorami z Gminy Brwinów	0	727,81
3	Stowarzyszenie Amazonek	Projekt „OnkoRejs Granicami Polski”	400	450

4	Stowarzyszenie Diabetyków Koło w Trzebiatowie	Obchody „Światowego Dnia Cukrzycy” , wycieczka aktywizacyjno – integracyjna,	0	650
	Razem		1 956,56	4 127,36



Fot. 73. Polski Związek Emerytów i Rencistów koło Trzebiatów.

10.1.2. Działalność gospodarcza. Podmioty gospodarcze.

Tab. 41. Przedsiębiorcy.

Lp.	Rok	Liczba przedsiębiorców działających z terenu gminy Trzebiatów
1.	2017	1001
2.	2018	1114
3.	2019	1158
4.	2020	1152
5.	2021	1164

6.	stan na 16.03.2022 r.	1195
----	--------------------------	------

Tab. 42. Liczba podmiotów wg sekcji działalności gospodarczej zgodnie z Polską Klasyfikacją Działalności (PKD) (raport z CEIDG).

Kod sekcji	Formy działalności	Ilość działalności
A	Rolnictwo, leśnictwo, łowiectwo i rybactwo: (działalność usługowa wspomagająca rolnictwo; gospodarka leśna; rybołówstwo)	13
C	Przetwórstwo przemysłowe: (produkcja artykułów spożywczych, wyrobów tekstylnych, odzieży, obuwia, wyrobów z drewna, korka, słomy, mebli; działalność związana z poligrafią; produkcja tworzyw sztucznych; produkcja metali i wyrobów metalowych oraz ich obórka; produkcja surowców niemetalicznych; cięcie, formowanie i wykańczanie kamienia; naprawa i konserwacja maszyn i urządzeń)	84
D	Wytwarzanie i zaopatrywanie w energię elektryczną, gaz, parę wodną, gorącą wodę i powietrze do układów klimatyzacyjnych: (wytwarzanie i przesyłanie energii elektrycznej, wytwarzanie paliw gazowych, dystrybucja i handel)	0
E	Dostawa wody, gospodarowanie ściekami i odpadami oraz działalność związana z rekultywacją: (odprowadzanie i oczyszczanie ścieków, zbieranie odpadów, odzysk surowców, demontaż wyrobów zużytych)	2
F	Budownictwo: (roboty budowlane związane ze wznoszeniem budynków; rozbiórka i burzenie obiektów budowlanych; budowa dróg kołowych i szynowych, mostów i tuneli; budowa linii telekomunikacyjnych i elektroenergetycznych; wykonywanie instalacji elektrycznych, wodno-kanalizacyjnych, ciepłych, gazowych i klimatycznych; roboty budowlane wykończeniowe i specjalistyczne)	195

G	Handel hurtowy i detaliczny, naprawa pojazdów samochodowych, włączając motocykle	249
H	Transport i gospodarka magazynowa: (transport lądowy; działalność taksówek osobowych; transport drogowy towarów, usługi związane z przewoźnikami; transport morski i przybrzeżny pasażerski i towarów; działalność łodzi wycieczkowych; wynajem samochodów osobowych i furgonetek; wynajem samochodów ciężarowych z kierowcą; magazynowanie i przechowywanie towarów, paliw gazowych; działalność pocztowa i kurierska)	61
I	Działalność związana z zakwaterowaniem i usługami gastronomicznymi	211
J	Informacja i komunikacja: (działalność wydawnicza książek, gazet, czasopism; działalność związana z produkcją filmów, nagrań wideo, programów telewizyjnych; telekomunikacja; działalność związana z oprogramowaniem i doradztwem w zakresie informatyki oraz działalność powiązana; działalność usługowa w zakresie informacji)	16
K	Działalność finansowa i ubezpieczeniowa	16
L	Działalność związana z obsługą rynku nieruchomości	13
M	Działalność profesjonalna, naukowa i techniczna: (działalność prawnicza, rachunkowo-księgowa i doradztwo podatkowe; doradztwo związane z zarządzaniem; działalność w zakresie architektury; badania i analizy techniczne; reklama, badanie rynku i opinii publicznej; działalność fotograficzna; działalność związana z tłumaczeniami; działalność w zakresie specjalistycznego projektowania; działalność weterynaryjna)	75
N	Działalność w zakresie usług administrowania i działalność wspierająca: (wynajem i dzierżawę pojazdów samochodowych; artykułów użytku osobistego i domowego; maszyn i urządzeń; działalność związana z zatrudnieniem, działalność agencji pracy tymczasowej, działalność związana z wyszukiwaniem miejsc pracy i udostępnianiem pracowników; działalność organizatorów turystyki, pośredników i agentów turystycznych; działalność	39

	pilotów wycieczek i przewodników turystycznych; działalność detektywistyczna i ochroniarska; działalność usługowa związana z utrzymaniem porządku w budynkach i zagospodarowaniem terenów zieleni; działalność związana z administracyjną obsługą biura)	
P	Edukacja: (pozaszkolne formy edukacji sportowej oraz zajęć sportowych i rekreacyjnych; pozaszkolne formy edukacji artystycznej; nauka jazdy i pilotażu; nauka języków obcych)	16
Q	Opieka zdrowotna i pomoc społeczna: (działalność szpitali, praktyka lekarska; praktyka pielęgniarek i położnych; działalność fizjoterapeutyczna; działalność pogotowia ratunkowego; działalność paramedyczna; pomoc społeczna; opieka dzienna nad dziećmi)	63
R	Działalność związana z kulturą, rozrywką i rekreacją	19
S	Pozostała działalność usługowa: (naprawa i konserwacja komputerów i artykułów użytku osobistego i domowego; , pranie i czyszczenie wyrobów włókienniczych; fryzjerstwo i pozostałe zabiegi kosmetyczne; pogrzeby i działalność pokrewna; działalność usługowa związana z poprawą kondycji fizycznej; działalność samoobsługowych maszyn):	77

Turystyka:

Zgodnie z ustawą o usługach hotelarskich oraz usługach pilotów wycieczek i przewodników turystycznych, zaewidencjonowanych mamy 174 obiekty, w których są świadczone usługi hotelarskie (ośrodki czasowe, pokoje gościnne, kwatery prywatne, agroturystyka itp.).

10.1.3. Sprzedaż napojów alkoholowych.

Tab. 43. Statystyka aktywnych zezwoleń na sprzedaż napojów alkoholowych z podziałem na typ i rodzaj sprzedaży.

Typ zezwoleń	Rodzaj zezwolenia	Ilość	Limit
A	Detal	55	90
B	Detal	48	70
C	Detal	52	70
A	Gastronomia	58	140
B	Gastronomia	37	60
C	Gastronomia	30	70

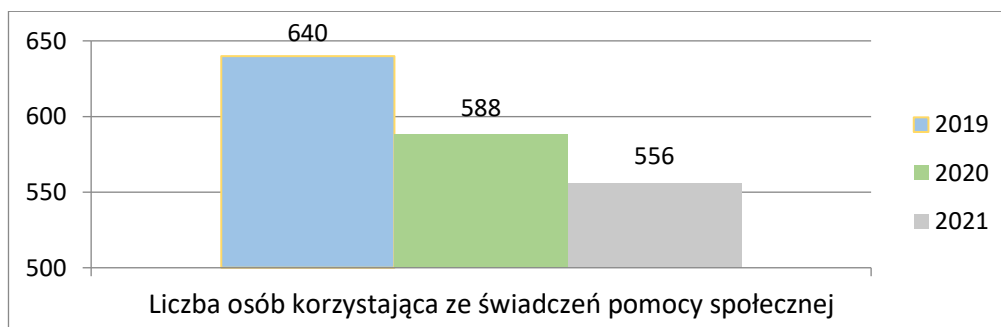
Tab. 44. Wartość alkoholu sprzedanego w 2021 r. na terenie Gminy Trzebiatów z podziałem na zawartość alkoholu.

do 4,5 % alkoholu oraz piwo	od 4,5 % do 18 % alkoholu (z wyjątkiem piwa)	powyżej 18 % alkoholu	Razem
11 856 243,24 zł.	2 095 443,54 zł.	11 309 318,12 zł.	25 261 004,90 zł.

10.2. Ośrodek Pomocy Społecznej.

10.2.1. Pomoc społeczna.

W 2021 roku Gmina Trzebiatów liczyła 15 995 mieszkańców z tego 556 osób skorzystało ze świadczeń pomocy społecznej, co stanowi 3,5% ogółu mieszkańców.



Rys. 3. Liczba osób korzystająca ze świadczeń pomocy społecznej.

Powyższy wykres wskazuje widoczny kierunek spadkowy osób korzystających ze świadczeń pomocy społecznej. Stała tendencja regresywna świadczy o poprawie i stabilizacji sytuacji finansowej mieszkańców. Wpływ na to mają między innymi wprowadzone w ostatnich latach programy osłonowe oraz oferta zatrudnienia. Jednocześnie rośnie zapotrzebowanie na niematerialne formy wsparcia. W 2021 roku rozbudował się system wsparcia, poprzez wprowadzenia pomocy w zakresie poradnictwa rodzinnego oraz indywidualnej pracy z rodziną wieloprogową.

Celem działania Ośrodka Pomocy Społecznej jest rozpoznawanie i zaspakajanie niezbędnych potrzeb życiowych osób i rodzin, które własnym staraniem nie są w stanie pokonać trudności życiowych oraz umożliwienie im bytowania w warunkach odpowiadających godności człowieka. Zgodnie z założeniami polityki społecznej, działalność Ośrodka Pomocy Społecznej, poprzez realizację zadań w wielu obszarach wypracowuje możliwości doprowadzenia do życiowego usamodzielniania się osób i rodzin oraz ich integracji ze środowiskiem, jak również zapobiega powstawaniu nowych problemów społecznych rodzących zapotrzebowanie na świadczenia pomocy społecznej.

W siedzibie Ośrodka Pomocy Społecznej w Trzebiatowie działalność prowadzi Zespół Interdyscyplinarny oraz Gminna Komisja Rozwiązywania Problemów Alkoholowych. Placówka zapewnia również prowadzenie konsultacji w ramach Punktu Informacyjno – Konsultacyjnego i Punktu Specjalistycznego Poradnictwa dla Ofiar Przemocy oraz Rodzin z Problemami Opiekuńczo – Wychowawczymi. Od poniedziałku do piątku w godzinach popołudniowych zabezpieczone jest poradnictwo specjalistyczne, z którego łącznie w 2021 roku skorzystało 476 osób w ramach 1260 konsultacji.

Ośrodek Pomocy Społecznej w Trzebiatowie w roku 2021 realizował politykę społeczną zabezpieczając następujące obszary i formy wsparcia :

- Zabezpieczenie pomocy finansowej w formie świadczenia zasiłków
- Zabezpieczenie dożywiania i dostarczania żywności
- Zabezpieczenie usług opiekuńczych
- Zabezpieczenie pobytu w domach pomocy społecznej
- Zabezpieczenie specjalistycznych usług opiekuńczych dla dzieci z zaburzeniami psychicznymi
- Zabezpieczenia w obszarze wsparcia rodziny i asystentury
- Realizacja działań profilaktycznych
- Zabezpieczenie i realizacja przeciwdziałania przemocy w rodzinie

- Zabezpieczenie i realizacja dodatków mieszkaniowych i dodatków energetycznych
- Realizacja świadczeń rodzinnych i wychowawczych
- Realizacja świadczeń funduszu alimentacyjnego
- Realizacja zabezpieczenia poradnictwa specjalistycznego
- Zabezpieczenie osób bezdomnych
- Zabezpieczenie i realizacja zadań w zakresie przeciwdziałania COVID -19
- Tworzenie i realizacja programów gminnych
- Realizacja programu „Opieka 75+

W 2021 roku OPS przystąpił do realizacji dwóch nowych zadań w zakresie zabezpieczenia pomocy osobom i rodzinom potrzebującym wsparcia w ramach :

- Realizacji programu „ Asystent osobisty osoby niepełnosprawnej”
- Realizacji programu „Opieka wytechnieniowa”.

Wielozadaniowość działań jednostki w 2021 roku była finansowana ze środków własnych i wojewody.

Tab. 45. Budżet Ośrodka Pomocy Społecznej w Trzebiatowie.

Środki wojewody	22 614 035,83 zł
Środki własne	599 619,21 zł

Źródło : dane OPS Trzebiatów

Tab. 46. Główne powody przyznania pomocy finansowej przez OPS Trzebiatów.

Powód trudnej sytuacji życiowej	Liczba gospodarstw domowych	Liczba osób w gospodarstwach domowych
	2021 rok	
Sieroctwo	-	-
Potrzeba ochrony macierzyństwa	15	85
Bezdomność	22	24
Niepełnosprawność	144	202
Długotrwała choroba	204	329
Bezradność w sprawach opiekuńczo-wychowawczych i w prowadzeniu gospodarstwa domowego	21	77
Rodziny niepełne	14	52
Wielodzietność	2	14
Alkoholizm	46	65
Ubóstwo	44	55
Przemoc w rodzinie	-	-
Narkomania	2	3
Trudności w przystosowaniu do życia po opuszczeniu zakładu karnego	-	-
Zdarzenia losowe	6	27
Bezrobocie	47	115

Źródło : dane OPS Trzebiatów

Najczęstszą przesłanką przyznawania pomocy w 2021 roku, podobnie jak w latach poprzednich, była długotrwała choroba oraz niepełnosprawność. W grupie tych beneficjentów zawarte są osoby korzystające z usług opiekuńczych oraz zasiłków stałych. Dane z 2021 potwierdzają tendencję spadkową osób korzystających ze świadczeń pomocy społecznej. W 2021 roku działania jednostki skierowane były również na zabezpieczenie pomocy finansowej,

rzeczowej i usługowej osobom objętym kwarantanną. W tym zakresie Ośrodek Pomocy Społecznej realizował zadania przy współpracy z Powiatową Stacją Sanitarno-Epidemiologiczną w Gryficach, Ochotniczą Strażą Pożarną w Trzebiatowie i Mrzeżynie, Policją i Strażą Miejską. Ośrodek od 1 grudnia 2021 r. zabezpieczał dyżury pracowników dla osób przebywających w izolacji i kwarantannie, od poniedziałku do piatku, od godziny 16:00 do 18:00 oraz w soboty i niedziele od 12:00 do 14:00. W okresie wcześniejszym, zgodnie z wytycznymi Wojewody Zachodniopomorskiego, przez 7 dni od 7:00 do 19:00.

Tab. 47. Liczba osób i rodzin objętych pomocą społeczną.

Wyszczególnienie	Liczba osób, którym decyzją przyznano świadczenie	Liczba rodzin	Liczba osób w tych rodzinach
Świadczenia przyznane w ramach zadań zleconych i zadań własnych	356	317	556
Świadczenia przyznane w ramach zadań własnych bez względu na ich rodzaj, formę i liczbę	344	305	511

Źródło: dane OPS Trzebiatów

Ośrodek Pomocy Społecznej w 2021 roku realizował szereg zadań w zakresie świadczeń rodzinnych i funduszu alimentacyjnego. W sprawozdawczym roku z zadań wykluczone zostało świadczenie „Dobry start”. Najwyższy zakres adresatów świadczeń zajmuje świadczenie wychowawcze.

Tab. 48. Świadczenia rodzinne i fundusz alimentacyjny.

	liczba decyzji	wydatkowanie
Zasiłki rodzinne	496	1 334 160,20 zł
Zasiłek pielęgnacyjny	268	1 836 150,88 zł
Świadczenie pielęgnacyjne	104	1 912 080,00 zł

Zasilek dla opiekunów	1	27 900,00 zł
Świadczenie rodzicielskie	45	395 278,80 zł
Jednorazowa zapomoga z tyt. urodzenia dziecka	79	78 000,00 zł
„Za życiem”	1	4 000,00 zł
Świadczenie wychow.	1603	14 036 845,00 zł

	Liczba uprawnionych	Liczba dłużników	Zwrot należności
Świadczenie z funduszu alimentacyjnego	171	140	403 82, 76 zł

Źródło : dane OPS Trzebiatów

Działalność Ośrodka w zakresie zabezpieczenia świadczeń dotyczy również całego obszaru dodatków mieszkaniowych i energetycznych.

Tab. 49. Dodatki mieszkaniowe i dodatek energetyczny.

Liczba decyzji przyznających dodatek mieszkaniowy	295
Liczba rodzin, którym przyznano dodatek mieszkaniowy	181
Wydatkowana kwota na dodatki mieszkaniowe	450 517,28 zł
Liczba decyzji przyznających dodatek energetyczny	212
Liczba rodzin, którym przyznano dodatek energetyczny	110
Wydatkowana kwota na dodatki energetyczne	14 998,50 zł

Źródło : dane OPS Trzebiatów

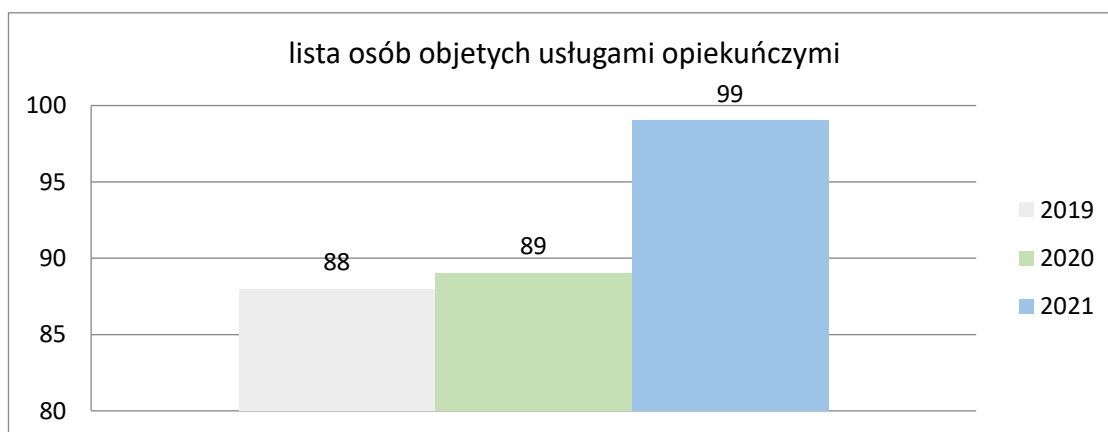
Wśród odbiorców tej formy pomocy również widoczny jest spadek. Tendencja spadkowa w przypadku dodatków mieszkaniowych stanowi niespełna 5% w odniesieniu do roku poprzedniego, w przypadku dodatków energetycznych ok. 23%.

Zabezpieczenie usług opiekuńczych to jedno z zadań Ośrodka Pomocy Społecznej. Rok 2021 potwierdza w tym obszarze tendencję wzrostową, co spowodowane jest zjawiskiem starzenia się społeczeństwa i migracji młodych ludzi.

Tab. 50. Usługi opiekuńcze.

Liczba godzin	15 392
Liczba osób objętych usługami	99
Liczba zatrudnionych opiekunek	11

Źródło : dane OPS Trzebiatów



Rys. 4. Lista osób objętych usługami opiekuńczymi.

Powyższy wykres przedstawia stałą tendencję wzrostową osób korzystających z usług opiekuńczych. Jednocześnie notuje się 25% wzrost liczby godzin usług świadczonych w środowiskach. Diagnoza środowisk objętych pomocą w formie usług opiekuńczych wskazuje również, że coraz częściej obejmowaną pomocą są osoby samotne.

Ośrodek zabezpiecza usługi specjalistyczne dla osób z zaburzeniami psychicznymi. Liczba adresatów tej formy pomocy w ostatnich trzech latach utrzymuje się na zbliżonym poziomie jednak wzrostowi ulega liczba godzin świadczonego wsparcia specjalistycznego dla dzieci z zaburzeniami psychicznymi. Na przełomie jednego roku liczba godzin świadczona w środowiskach wzrosła o ponad 40%. Oferta realizacji zajęć edukacyjno – rewalidacyjno –

terapeutycznych dla dzieci na terenie gminy jest coraz szersza i pozwala na całościowe zabezpieczenie specjalistyczne wymaganych form terapii.

Tab. 51. Specjalistyczne usługi opiekuńcze dla dzieci z zaburzeniami psychicznymi.

Liczba godzin	3536
Liczba odbiorców	13
Wydatkowano	193 335,00 zł

Źródło : dane OPS Trzebiatów

Zadanie wspierania rodziny w 2021 roku zostało rozbudowane o zabezpieczenie poradnictwa rodzinnego w Punkcie Informacyjno – Konsultacyjnym. Wypracowano formalne, jednolite działania pracowników socjalnych i asystenta rodziny zapewniające kompleksowe wsparcie całej rodzinie w zakresie przwrócenia prawidłowych procesów opiekuńczo – wychowawczych.

Tab. 52. Wspieranie rodziny.

Liczba rodzin objętych asystenturą	17
Liczba dzieci w rodzinach	32
Liczba rodzin zastępczych spokrewnionych i zawodowych	22
Liczba placówek wsparcia o charakterze opiekuńczym	7

Źródło : dane OPS Trzebiatów

Zadanie wspierania rodziny swoim zasięgiem obejmuje wiele płaszczyzn działań i zabezpieczeń w obszarze dysfunkcji tej podstawowej komórki społecznej. Praca w zakresie wspierania w 2021 roku zabezpieczała łącznie 19 rodzin. Jednocześnie prowadzona była praca z rodzinami biologicznymi w zakresie powrotu dzieci z pieczy zastępczej. W 2021 roku 5. dzieci powróciło w środowisko biologiczne. Gmina uczestniczy w kosztach

pokrywania pieczy zastępczej w wysokości 10% - pierwszy rok, 30%- drugi rok i 50% - trzeci i kolejny rok wydatków w przeliczeniu na każdego małoletniego.

Tab. 53. Przeciwdziałanie przemocy.

Liczba wszczętych procedur Niebieska Karta	35
Liczba powołanych grup roboczych	21
Liczba osób pozostających w procedurach	114
Liczba małoletnich w prowadzonych procedurach	39

Źródło : dane OPS Trzebiatów

Tab. 54. Profilaktyka.

Liczba programów profilaktycznych realizowanych w placówkach oświatowych	7
Liczba kampanii edukacyjnych	5
Liczba zajęć, akcji/przedsięwzięć	16

Źródło : dane OPS Trzebiatów

Tab. 55. Poradnictwo specjalistyczne.

Liczba konsultacji prawnych	345
Liczba konsultacji psychologicznych	136
Liczba konsultacji terapeutycznych	393
Liczba konsultacji ze specjalistą przeciwdziałania przemocy w rodzinie	246
Liczba konsultacji z zakresu poradnictwa rodzinnego	140

Źródło : dane OPS Trzebiatów

Tab. 56. Pomoc żywnościowa.

Liczba osób objętych programem POPŻ	410
Liczba wydanych paczek	4532
Liczba osób objętych pomocą w formie posiłku	64 w tym dzieci - 34

Źródło : dane OPS Trzebiatów

Tab. 57. Zabezpieczenie bezdomności.

Liczba placówek	1
Liczba osób bezdomnych	22

Źródło : dane OPS Trzebiatów

10.2.2. Opracowane i realizowane programy.

- Strategia Rozwiązywania Problemów Społecznych Gminy Trzebiatów na lata 2021 – 2030
- Gminny Program Profilaktyki i Rozwiązywania Problemów Alkoholowych oraz Przeciwdziałania Narkomanii na 2022 r.
- Gminny Program Przeciwdziałania Przemocy w Rodzinie i Ochrony Ofiar Przemocy w Rodzinie na lata 2021 – 2025
- Gminny Program Wspierania Rodziny na lata 2021 – 2023
- Program Operacyjny Pomoc Żywnościowa
- Program Opieka 75+
- Gminny Program Osłonowy „Gorący posiłek na lata 2019 - 2023”
- Program „Asystent osobisty osoby niepełnosprawnej”
- Program „Opieka Wytchnieniowa”.

10.2.3. Przedsięwzięcia i działalność edukacyjno – profilaktyczna Ośrodka Pomocy Społecznej w 2021 r.

W strukturach OPS funkcjonują :

- Zespół Interdyscyplinarny ds. Przeciwdziałania Przemocy w Rodzinie
- Gminna Komisja Rozwiązywania Problemów Alkoholowych
- Punkt Informacyjno – Konsultacyjny
- Punkt Specjalistycznego Poradnictwa dla Ofiar Przemocy w Rodzinie oraz Rodzin z Problemem Opiekuńczo – Wychowawczym.

Zakres zadań realizowany przez Ośrodek Pomocy Społecznej obejmuje wiele obszarów problemowych powodujących dysfunkcje rodzinne i społeczne. Prowadzone działania łączą się lub wzajemnie uzupełniają w danych obszarach i zabezpieczają bazę pomocową dla mieszkańców gminy. OPS w Trzebiatowie przy współpracy z innymi podmiotami oraz jednostkami realizuje zadania z zakresu szeroko rozumianej działalności edukacyjno – profilaktycznej i pomocowej.

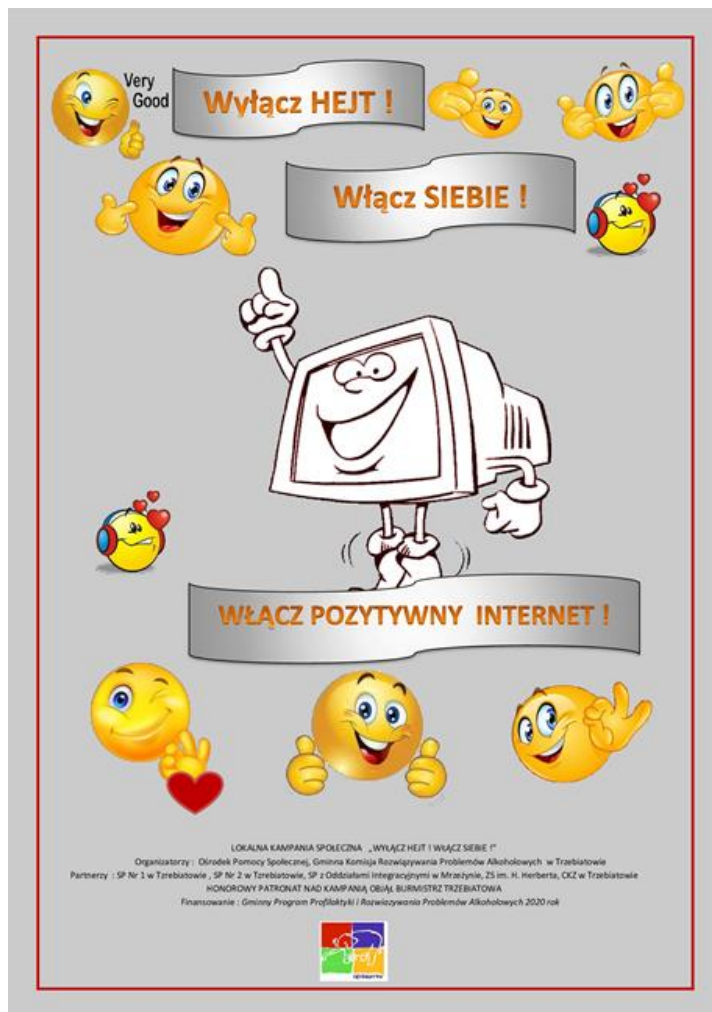
Tab. 58. Poradnictwo udzielane w ramach Punktu Informacyjno – Konsultacyjnego.

Poradnictwo udzielane w ramach Punktu Informacyjno – Konsultacyjnego				
Dzień	godziny	zakres	osoba	telefon
poniedziałek	15.30 - 18.30	Konsultacje prawne	Marcin Markowicz	509482290
wtorek	16.00 – 20.00	Poradnictwo rodzinne	Kamil Graczyk	
środa	15.30 – 18.30	Konsultacje psychologiczne	Renata Bodnar	534610853
czwartek	16.00 – 19.00	Konsultacje terapeutyczne	Karolina Leszczyńska	606742159
piątek	15.00 – 18.00	Konsultacje terapeutyczne	Stanisława Wierzbicka	535629927

Tab. 59. Poradnictwo udzielane w ramach Punktu Specjalistycznego Poradnictwa dla Ofiar Przemocy w Rodzinie oraz Rodzin z Problemem Opiekuńczo – Wychowawczym.

Poradnictwo udzielane w ramach Punktu Specjalistycznego Poradnictwa dla Ofiar Przemocy w Rodzinie oraz Rodzin z Problemem Opiekuńczo – Wychowawczym			
Dzień	godziny	zakres	telefon
wtorek	14.00 – 17.00	Poradnictwo dla ofiar przemocy	535629927
środa	15.00 – 16.00	Dyżur Przewodniczącego Zespołu Interdyscyplinarnego – specjalista przeciwdziałania przemocy	79795193

Realizacja kampanii lokalnej i gminnego konkursu „Wyłącz Hejt! Włącz Siebie!”



Rys.5 . Plakat kampanii „Wyłącz Hejt! Włącz Siebie!”



Fot. 74, 75. Rozstrzygnięcie kampanii „Wyłącz Hejt! Włącz Siebie!”.

Uczestnictwo i realizacja międzynarodowej kampanii społecznej „16 dni przeciw przemocy ze względu na płeć”.



Rys. 6. Logo kampanii „16 dni przeciw przemocy ze względu na płeć”.

Ośrodek Pomocy Społecznej w ramach kampanii „16 dni przeciw przemocy ze względu na płeć” w dniu 30 listopada rozpoczął cykl warsztatów – w formie grupy wsparcia dla kobiet doświadczających przemocy lub zagrożonych przemocą w rodzinie.

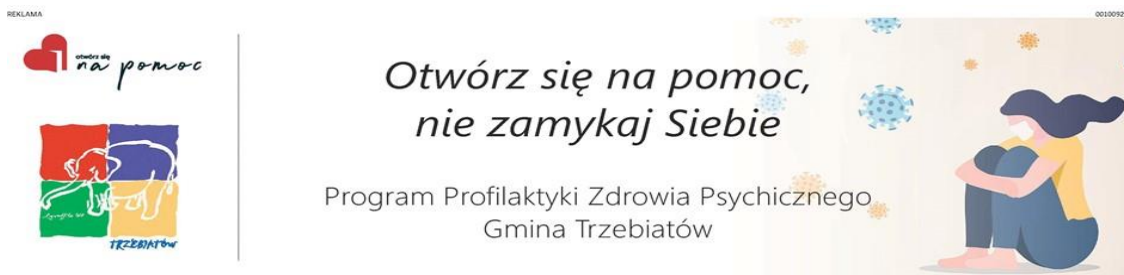
Uczestnictwo w akcji „Twój Parasol”



Rys. 7, 8. Grafika akcji „Twój Parasol”.

Realizacja projektu „Otwórz się na pomoc, nie zamykaj siebie”.

Gmina Trzebiatów przystąpiła do realizacji Projektu z zakresu profilaktyki zdrowia psychicznego „Otwórz się na pomoc w związku ze skutkami jakie mogą powstać lub się pogłębić w wyniku pandemii.



Rys. 9. Grafika projektu „Otwórz się na pomoc, nie zamykaj siebie”.

Otwórz się na pomoc z Gminą Trzebiatów, zauważ problem dzieci i młodzieży uzależnienia od Internetu i komputera, zagraj z nami...

<https://gs24.pl/gmina-trzebiatow-otworz-sie-na-pomoc/re>



Fot. 76. Plakat projektu „Otwórz się na pomoc w sieci”.

W ramach projektu poza interaktywną formą przekazu rozpowszechnionych zostało 200 egzemplarzy nakładu gazetowego obejmującego informację o zakresie i formie pomocy specjalistycznej świadczonej na terenie gminy.

Uczestnictwo i realizacja zadań w ramach kampanii społecznej „DepresJa?”

KAMPANIA EDUKACYJNO – PROFILAKTYCZNA



Gmina Trzebiatów od miesiąca października 2021 r. przystąpiła do realizacji kampanii edukacyjno – profilaktycznej „DepresJa?”. Kampania została przygotowana specjalnie z myślą o wsparciu dzieci i młodzieży oraz ich rodziców w trudnych czasach izolacji społecznej. Materiały profilaktyczne DEPRESJA wpisują się w potrzebę profilaktyki i wczesnej interwencji związanej z pojawieniem się problemów psychicznych u dzieci i młodzieży. Program będzie realizowany na terenie czterech placówek oświatowych na terenie Gminy Trzebiatów.



Fot. 77. Plakat kampanii edukacyjno – profilaktycznej „DepresJa?”.

Zdrowie psychiczne nasze i naszych dzieci.

W związku negatywnymi skutkami jakie na nasze zdrowie psychiczne wywiera okres epidemii, w szczególności na funkcjonowanie dzieci i młodzieży, zapraszamy rodziców uczniów szkół z terenu Gminy Trzebiatów na spotkania z psychologiem Jackiem Pawłowskim, które odbywają się w poszczególnych placówkach w ramach warsztatowych spotkań.

Uczestnictwo w realizacji projektu "Nie Zmarnuj Swojego Życia"



Fot. 78. Grafika projektu "Nie Zmarnuj Swojego Życia".

Raperzy Bęsiu i Dj Yonas 20 września 2021 r. podzielili się z młodzieżą Zespołu Szkół im. Zbigniewa Herberta w Trzebiatowie własnymi historiami walki z nałogami oraz swoją twórczością muzyczną. Podczas spotkania, przeplatane występiami muzycznymi, rozmawiano o konsekwencji zdrowotnych i społecznych wynikających z używania substancji psychoaktywnych, prowadzących do uzależnień, zachowań agresywnych i kryminogennych. Promowano postawę asertywną przed destruktywnymi zachowaniami oraz modę na życie bez uzależnień w tym m.in.: zdrowego i aktywnego stylu życia, rozwoju osobistego, edukacyjnego oraz działań pro społecznych i wolontariackich. Taka forma działań zachęciła i zainteresowała młodzież do żywiołowego uczestnictwa w spotkaniu.



Fot. 79, 80, 81. Spotkanie raperów Bęsiu i Dj Yonas z młodzieżą „Herberta”.

Lokalna akcja „Bezpieczeństwo najmłodszych”

Lokalna akcja „Bezpieczeństwo najmłodszych” jest kontynuowana. Przedstawiciele Policji i Ośrodka Pomocy Społecznej odwiedzili najmłodszych mieszkańców gminy w Mrzeżynie i Trzebiatowie. Nasze przedszkolaki otrzymała już niemal 300 kamizelek oraz zawieszek odblaskowych i zasypały funkcjonariuszy pytaniami. Jest to jeden z najmilszych akcentów naszej pracy. Najmłodsi mieszkańcy będą widoczni oraz bezpieczni w trakcie spacerów i zabawy na świeżym powietrzu. Akcja będzie kontynuowana również w miesiącu grudniu. Zadowolenie, zainteresowanie i uśmiech dzieci są dla nas najlepszym potwierdzeniem, że podejmujemy dobre działania.



Fot. 82, 83. Lokalna akcja „Bezpieczeństwo najmłodszych”.

Realizacja programu asystent osoby niepełnosprawnej.

Realizacja działań w ramach Programu „Asystent osobisty osoby niepełnosprawnej” edycja 2021 rozpoczęła się w lipcu 2021 roku. Łącznie 12 osobom przyznano usługi asystenta, w tym 3. dzieci w wieku do 16. roku życia. Usługi asystenckie świadczyło 10. asystentów wskazanych przez Uczestników Programu. Celem zadania jest zapewnienie dostępności do usług asystenta, tj. wsparcia w wykonywaniu codziennych czynności oraz funkcjonowania w życiu społecznym osób niepełnosprawnych.

Realizacja programu Opieka Wytchnieniowa.

Realizacja zadań w ramach Programu „Opieka Wytchnieniowa” edycja 2021 rozpoczęła się od połowy 2021 roku. Łącznie pomoc objętych zostało 6 osób, w tym jedna osoba całodobowym pobytem, 2 dzieci z orzeczeniem o niepełnosprawności i 3 osoby z orzeczeniem o znacznym stopniu niepełnosprawności, którym świadczona był pobyt dzienny.

Realizacja w 2021 roku programu POPŻ 2014-2020 - podprogram 2020

Program Operacyjny Pomoc Żywnościowa 2014-2020

Ministerstwo Rodziny i Polityki Społecznej

Krajowy Ośrodek Wsparcia Rolnictwa

WMA S.A. SP. Z O.O.

Logo Unii Europejskiej

POMOC ŻYWNOŚCIOWA 2014-2020 PODPROGRAM 2020

Kto może otrzymać pomoc żywnościową?

POMOC SKIEROWANA JEST DO OSÓB SPEŁNIAJĄCYCH KRYTERIA KWALIFIKOWALNOŚCI, T.J. ZNAJDUJĄCYCH SIĘ W TRUDNEJ SYTUACJI ŻYCIOWEJ, KTÓRYCH DOCHÓD MIESIĘCZNY NIE PRZEKRACZA:

1 542,20 zł	OSOBA SAMOTNIE GOSPODARUJĄCA
1 161,60 zł	OSOBA W RODZINIE

JAKIE PRODUKTY SPOŻYWCZE MOŻNA OTRZYMAĆ?

grószek z marchewką 3,20 kg	kasza jęczmienna 1,50 kg
koncentrat pomidorowy 1,12 kg	herbatniki maslane 0,40 kg
makaron jajeczny świderki 5,00 kg	szynka drobiowa 2,40 kg
filet z makreli w oleju 1,19 kg	cukier biały 4,00 kg
buraczki wiórki 1,40 kg	miód nektarowy wielokwiatowy 0,50 kg
szynka wieprzowa mielona 1,20 kg	olej rzepakowy 4,00 l
pasztet drobiowy 0,32 kg	mus jabłkowy 1,44 kg
ser podpuszczkowy dojrzewający 1,60 kg	mleko UHT 7 l
ryż biały 2,00 kg	fasolka po bretońsku 1,50 kg
płatki owsiane 1,00 kg	powidła śliwkowe 1,50 kg
kawa zbożowa rozpuszczalna 0,6 kg	

Abym otrzymać pomoc zgłosić się do:

OŚRODKA POMOCY SPOŁECZNEJ (właściwy dla miejsca zamieszkania)	ORGANIZACJI PARTNERSKIEJ regionalnej / lokalnej (OPR / OPL)
---	---

Sieć dystrybucji żywności

ORGANIZACJA PARTNERSKA OPO	
ORGANIZACJA PARTNERSKA REGIONALNA DOSTARCZAJĄCA / WYDAJĄCA ŻYWNOSĆ	ORGANIZACJA PARTNERSKA LOKALNA WYDAJĄCA ŻYWNOSĆ
SKARGI DOTYCZĄCE SPOSOBU REALIZACJI REALIZACJI DYSTRYBUCJI ŻYWNOSCI W RAMACH POPŻ MOŻNA SKŁADAĆ W:	

Program Operacyjny Pomoc Żywnościowa 2014-2020 Podprogram 2020 jest programem współfinansowanym ze środków Unii Europejskiej – Europejskiego Funduszu Pomocy Najbardziej Potrzebującym, który ma na celu wsparcie osób najbardziej potrzebujących.

Banki Żywności

Federacja Polskich Banków Żywności
Al. Dąbrowskiego 52L
03-024 Warszawa

Caritas Polska
ul. Chłopska 50
01-043 Warszawa

Polski Czerwony Krzyż
ul. Młotowska 14
00-561 Warszawa

Polski Komitet Pomocy Społecznej
ul. Wileńska 10/20
03-490 Warszawa

EWONR 2021
Wydatki finansowane ze środków Unii Europejskiej w ramach Europejskiego Funduszu Pomocy Najbardziej Potrzebującym

Fot. 84. Plakat programu POPŻ 2014-2020.

11. OŚWIATA I PRZEWOZY SZKOLNE.

11.1. Stan organizacji szkół i przedszkola.

W roku szkolnym 2020/2021 gmina Trzebiatów była organem prowadzącym dla:
1 przedszkola publicznego oraz 3 szkół podstawowych.

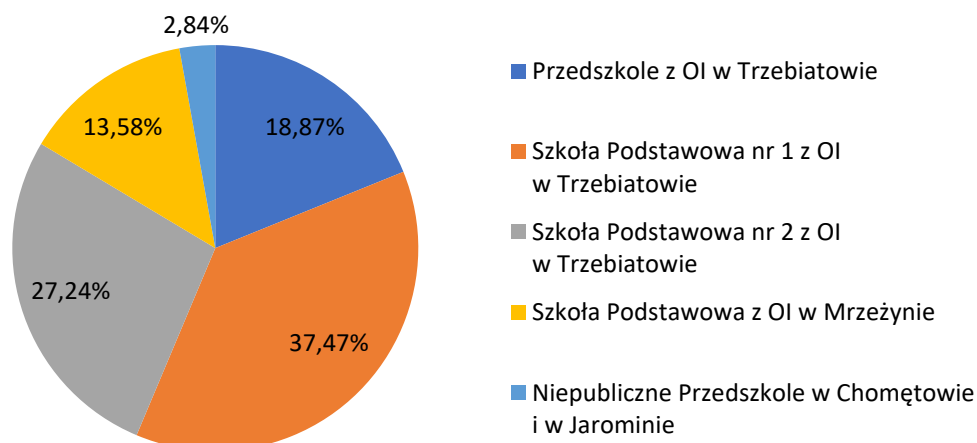
W żadnej ze szkół i przedszkola nie nastąpiły zmiany adresów, numerów telefonów. Ponadto gmina jest organem rejestrującym dla 2 przedszkoli niepublicznych, które działają na terenie gminy Trzebiatów, a prowadzone są przez TPD Szczecin.

Tab. 60. Stan organizacji przedszkoli i szkół (rok szkolny 2020/2021).

Lp.	Wyszczególnienie	Liczba oddziałów	Liczba dzieci
1.	Przedszkole z Oddziałami Integracyjnymi w Trzebiatowie	12, w tym: - 7 ul. Waryńskiego - 5 ul. Długiej	286
2.	Szkoła Podstawowa nr 1 z Oddziałami Integracyjnymi w Trzebiatowie	29	568
3.	Szkoła Podstawowa nr 2 z Oddziałami Integracyjnymi w Trzebiatowie	21	413
4.	Szkoła Podstawowa z Oddziałami Integracyjnymi w Mrzeżynie	14, w tym: - Szkoła Podstawowa 12 - przedszkole 2	206
5-6.	Niepubliczne Przedszkole w Chomętowie i Jarominie	2	43

Ogółem Gmina: 78 oddziałów, 1516 uczniów (szkoły i przedszkola), w tym: przedszkole 12 oddziałów – 286 dzieci, oddziały przedszkolne przy szkołach podstawowych 5 oddziałów – 83 dzieci, przedszkola niepubliczne 2 oddziały – 43 dzieci, szkoły podstawowe 59 oddziałów – 1104 uczniów.

Liczba dzieci w poszczególnych placówkach edukacyjnych (udział procentowy)



Rys. 10. Udział procentowy dzieci w poszczególnych placówkach edukacyjnych.

11.2. Remonty i zakupy.

- **Przedszkole z Oddziałami Integracyjnymi :**

- naprawa pieca CO na ul. Waryńskiego-2 868 zł;
- remont pompy obiegowej instalacji – 5 200 zł;
- modernizacja i wymiana monitoringu – 3 600zł;
- remont podłóg w 4 salach na ul. waryńskiego – 40 800 zł;
- zakup wózka do przewożenia posiłków, 2 zmywarek, okapu i szafy przelotowej do kuchni, zmiękczacza do wody, klimatyzatory i wentylator – 32 600 zł;
- zakup regałów do archiwum, wiertarki, okna do magazynów kuchennych, szafy ubraniowe dla personelu – 5 438 zł;
- zakup materiałów do remontu łazienek – 2 965 zł;
- zakup leżaków i krzesełek – 11 200 zł;
- zakupiono kamerki do laptopów, instrumentu kolor piano, program do zajęć logopedycznych, laptop, sprzęt RTV;
- w związku z COVID-19 zakup przyłbic, maseczek, rękawic, dozowników do środków dezynfekujących i do ręczników papierowych, zakup środków dezynfekujących.

W ramach projektu z Urzędu Wojewódzkiego przedszkole otrzymało środki do dezynfekcji, stacje do dezynfekcji rąk, dozowniki.

- Przedszkole realizowało w roku szkolnym 2020/2021 projekt unijny „Wesołe Przedszkolaki”. W ramach projektu została wyposażona w meble sala dla dzieci zabawki,

pomoce dydaktyczne, książki, artykuły papiernicze, tablice multimedialną, sprzęt RTV, naczynia i sprzęt kuchenny niezbędny do podawania posiłków dzieciom - 60 997 zł;

Posiłki były dostarczane przez firmę cateringową, koszt - 56 929 zł;

W ramach projektu dzieci poza opieką i zajęciami w grupie objęte były dodatkowymi zajęciami: logopedycznymi, j. angielskiego, zajęcia ruchowe oraz rozwijające kompetencje emocjonalno-społeczne, koszt – 33 960 zł.

- **Szkoła Podstawowa nr 1 z Oddziałami Integracyjnymi w Trzebiatowie:**

- remont dachu na budynku przy ul. Wodnej – 130 000 zł;
- wymiana instalacji odgromowej na budynku przy ul. Wodnej - 30 000 zł;
- Naprawa dachu na budynku przy ul. Kamienieckiej - 30 000 zł;
- adaptacja pomieszczenia na toaletę dla pracowników – 6 500 zł;
- zakupiono wieszaki do szatni, 4 kamery internetowe, lodówkę, 3 projektory, 2 drukarki 4 laptopy, videodomofon, fotele biurowe, telefon, routery, ups-y, nagrywarkę, rejestrator obrazu, 4 kamery zewnętrzne – 38 600 zł;
- zakupiono 30 szt. tabletów graficznych, kabinę do terapii i pomoce dydaktyczne dla uczniów wymagających specjalnej organizacji pracy – 22 000zł;
- w związku z COVID-19 zakup przyłbic, maseczek, rękawic, zakup środków dezynfekujących i czystości. W ramach projektu Urzędu Wojewódzkiego szkoła otrzymała środki do dezynfekcji, stacje do dezynfekcji rąk, dozowniki.

- **Szkoła Podstawowa nr 2 z Oddziałami Integracyjnymi w Trzebiatowie:**

- wymieniono parkiet na korytarzu I piętra na wykładzinę oraz wymalowano korytarze i 3 sale lekcyjne;
- zakupiono 2 monitory interaktywne dla uczniów niepełnosprawnych ;
- w związku z COVID-19 zakup przyłbic, maseczek, rękawic, zakup środków dezynfekujących. W ramach projektu Urzędu Wojewódzkiego szkoła otrzymała środki do dezynfekcji, stacje do dezynfekcji rąk, dozowniki.

- **Szkoła Podstawowa z Oddziałami Integracyjnymi w Mrzeżynie:**

- naprawa naczynia przeponowego w kotłowni – 1 100 zł,
- zakup materiałów budowlanych - 2 700 zł;
- remont i naprawa samochodu – 10 360 zł;
- zakup stołu do tenisa, elementów do siłowni zewnętrznej, piłki, paletki do tenisa, drabinki, prenumerata poradnika dla logopedy – 24 851 zł;;

- zakup niszczarki, 3 laptopów, drukarki, 5 regałów, 3 szt. rutera, 2 odkurzaczy, szlifierki, 3 switch, urządzenia do dezynfekcji pomieszczeń – 39 965zł;
- w związku z COVID-19 zakup rękawic, maseczek, przyłbic, środków dezynfekujących. W ramach projektu Urzędu Wojewódzkiego szkoła otrzymała środki do dezynfekcji, stacje do dezynfekcji rąk, dozowniki.

11.3. Kadra i system doskonalenia zawodowego (rok szkolny 2020/2021)

Tab. 61. Stan zatrudnienia szkół i przedszkola.

LP.	WYSZCZEGÓLNIENIE	ZATRUDNIENIE:					
		NAUCZYCIELE		ADMINISTRACJA		OBSŁUGA	
		osoby	etaty	osoby	etaty	osoby	etaty
1.	Przedszkole z Oddziałami Integracyjnymi w Trzebiatowie	39 (w tym 3 na zast.)	31,17	2	2	26 (w tym 2 na zast.)	26
2.	Szkoła Podstawowa nr 1 z Oddziałami Integracyjnymi w Trzebiatowie	59	64,23	2	2	9	9
3.	Szkoła Podstawowa nr 2 z Oddziałami Integracyjnymi w Trzebiatowie	40	41,00	2	2	5	5
4.	Szkoła Podstawowa z Oddziałami Integracyjnymi w Mrzeżynie	39	41,00	2	2	9	9
6.	Niepubliczne Przedszkole w Chomętowie i Jarominie	4	4,00	-	-	-	-
	RAZEM	181	181,40	8	8	49	49

Nakłady finansowe na doskonalenie nauczycieli.

Dla zabezpieczenia odpowiedniego poziomu nauczania w roku szkolnym 2020/2021 w budżecie gminy wyodrębniono środki na dofinansowanie doskonalenia zawodowego nauczycieli w wysokości 1% planowanych rocznych środków przeznaczonych na wynagrodzenia osobowe nauczycieli. Zabezpieczono na ten cel 80 074,00 zł.

Tab. 62. Nakłady na doskonalenie zawodowe nauczycieli w roku szkolnym 2020/2021.

LP.	WYSZCZEGÓLNIENIE	KWOTA
1.	Szkoła Podstawowa nr 1 z Oddziałami Integracyjnymi w Trzebiatowie	30 666,04 zł
2.	Szkoła Podstawowa nr 2 z Oddziałami Integracyjnymi w Trzebiatowie	23 931,77 zł
3.	Szkoła Podstawowa z Oddziałami Integracyjnymi w Mrzeżynie	9 093,96 zł
5.	Przedszkole z Oddziałami Integracyjnymi w Trzebiatowie	13 703,79 zł
	RAZEM	77 395,56 zł

Struktura awansu zawodowego nauczycieli (rok szkolny 2019/2020).

Tab. 63. Struktura awansu zawodowego.

PLACÓWKA	STOPIEŃ AWANSU ZAWODOWEGO NAUCZYCIELI (w osobach)				RAZEM
	STAŻY- STA	KONTRAKTO -WY	MIANOWA- NY	DYPLOMO- WANY	
SP nr 1 z OI	1	12	11	35	59
SP nr 2 z OI	2	10	6	23	40
SPzOI	0	6	12	21	39
PzOI	3	17	7	12	39
RAZEM	6 (3,28% ogółu)	45 (25,32% ogółu)	36(20,10% ogółu)	91 (51,30% ogółu)	177

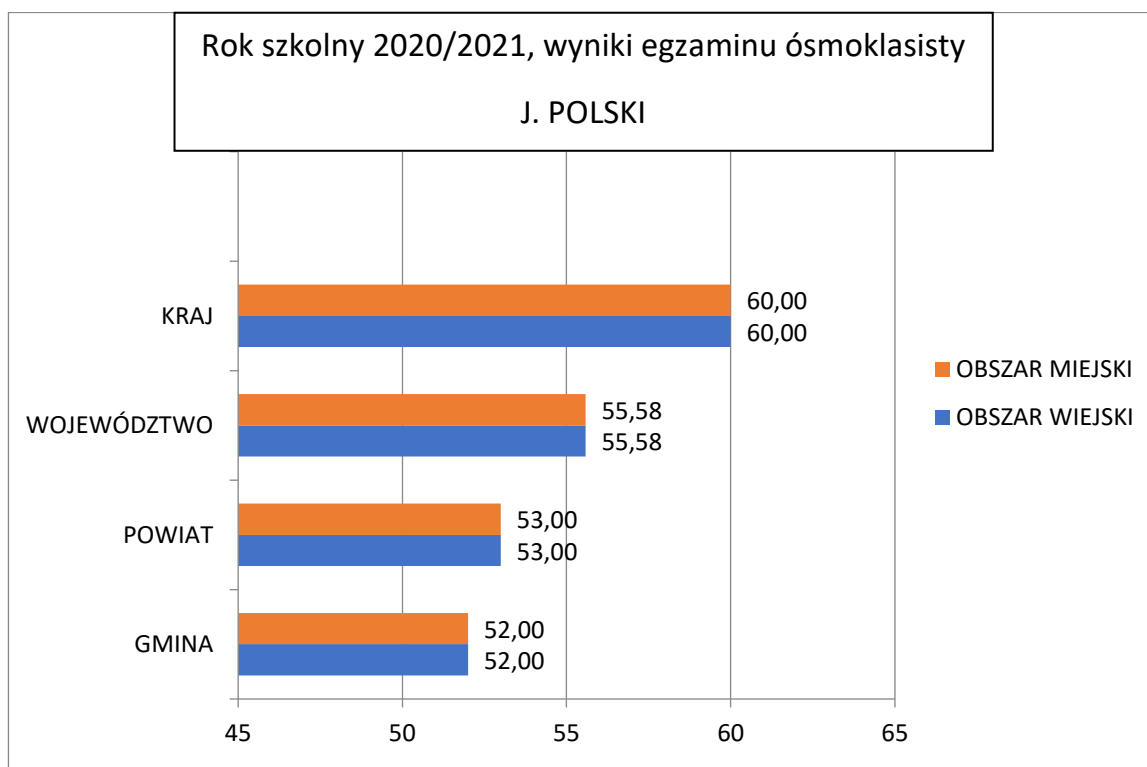
11.4. Wyniki egzaminu ósmoklasisty.

Tab. 64. Rok szkolny 2020/2021, wyniki egzaminu ósmoklasisty i porównanie.

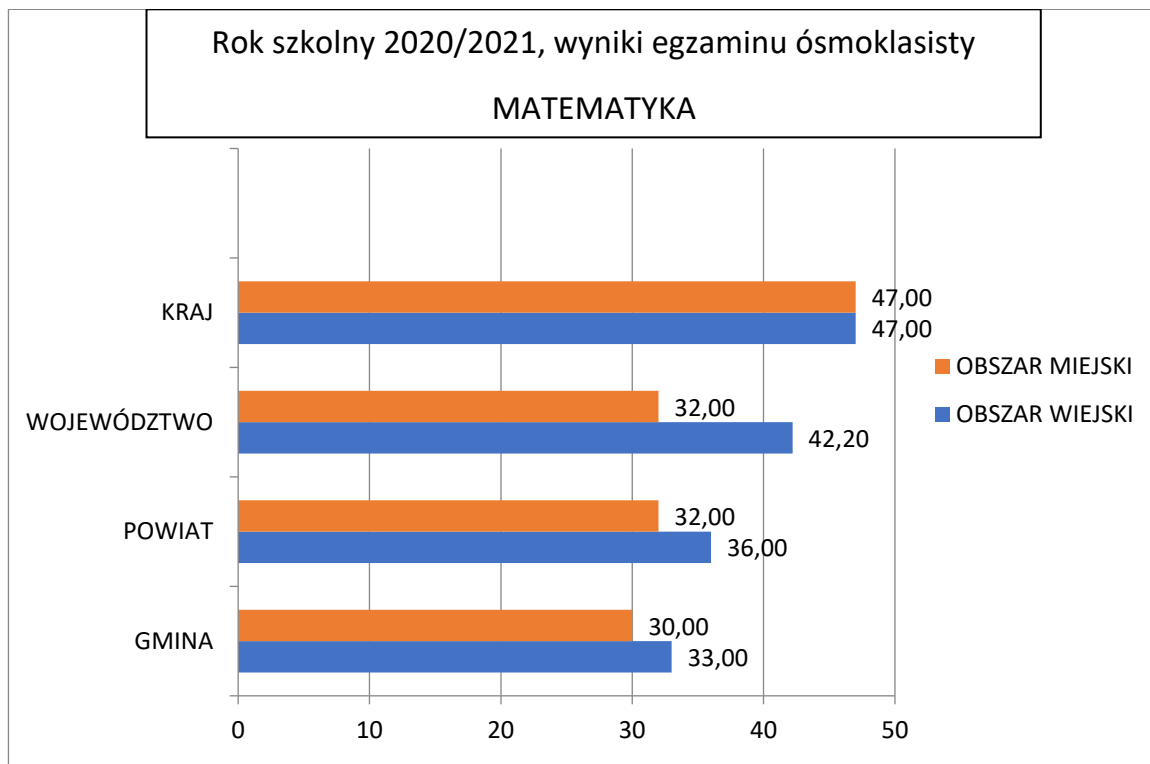
PRZED- MIOT	WYNIK SZKOŁY			GMINA M/W	POWIAT	WOJEWÓ- DZTWO	KRAJ
	SP1	SP2	SPM				
j. polski	53,00	50,00	52,00	MW 52,00	MW 53,00	MW 55,58	MW 60
Matema- tyka	30,00	29,00	33,00	M30,00/ W33,00	M 32,00/ W 36,00	M 32,00/ W 42,20	MW 47
j. angielski	59,00	58,00	46,00	M59,00/ W46,00	M 57,00/ W 52,00	MW 63,26	MW 66
j. niemiecki	29,00	93,00	70,80	-----	M 26,00/ W 44,00	MW 46,35	MW 49

M - szkoły obszar miejski

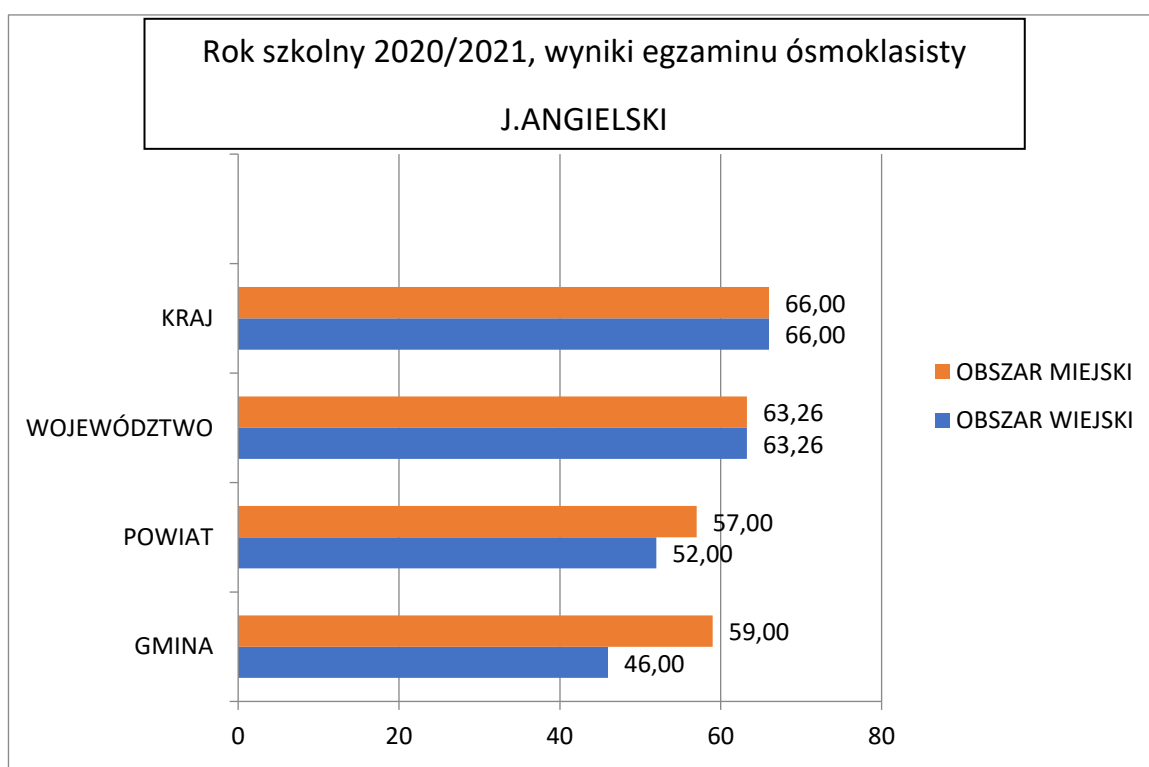
W – szkoły obszar wiejski



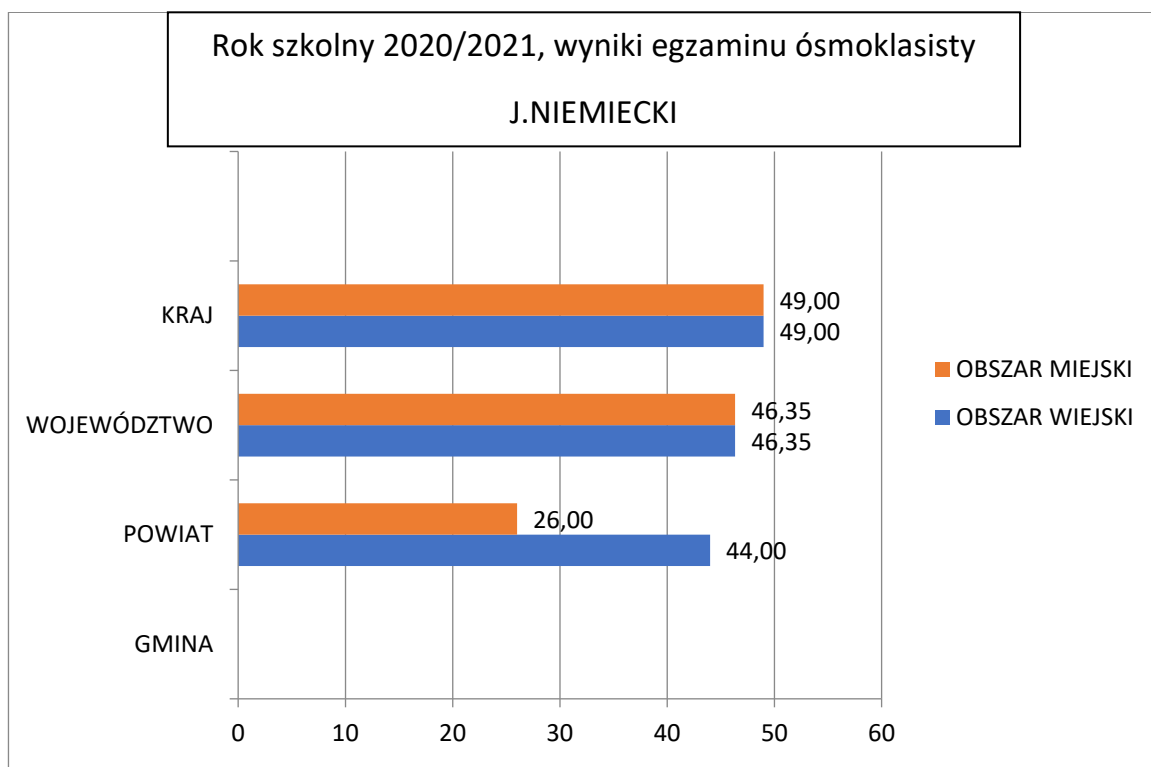
Rys.11. Wyniki egzaminu ósmoklasisty z j. polskiego.



Rys. 12. Wyniki egzaminu ósmoklasisty z matematyki.



Rys. 13. Wyniki egzaminu ósmoklasisty z j. angielskiego.



Rys. 14. Wyniki egzaminu ósmoklasisty z j. niemieckiego.

11.5. Pomoc Psychologiczno- Pedagogiczna (rok szkolny 2020/2021).

Tab. 65. Formy pomocy psychologiczno- pedagogicznej.

NAZWA SZKOŁY/ PRZEDSZKOŁA	FORMA ORGANIZACJI ZAJĘĆ	OGÓLNA LICZBA DZIECI OBJĘTYCH ZAJĘCIAMI
Szkoła Podstawowa nr 1 w Trzebiatowie	1. zajęcia korekcyjno- kompensacyjne	145
	2. zajęcia logopedyczne	110
	3. zajęcia rewalidacyjne	26
	4. zajęcia dydaktyczno- wyrównawcze	110
	5. zajęcia rozwijające uzdolnienia	58
	6. zajęcia terapeutyczne	20
	7. zajęcia rozwijające kompetencje emocjonalno-społeczne	72
	*orzeczenia o potrzebie kształcenia specjalnego	27
	*orzeczenia o potrzebie indywidualnego	3

	nauczania	
	*nauczanie specjalne	2
	*opinie wydane przez poradnie psychologiczno- pedagogiczne	152
	*zindywidualizowana ścieżka edukacyjna	3
Szkoła Podstawowa nr 2 w Trzebiatowie	1. zajęcia korekcyjno- kompensacyjne	33
	2. zajęcia rewalidacyjne	17
	3. zajęcia socjoterapeutyczne	6
	4. zajęcia rozwijające uzdolnienia	70
	5. zajęcia dydaktyczno-wyrównawcze	61
	6. zajęcia logopedyczne	37
	7. zajęcia z integracji sensorycznej	7
	8. tyflopedagogika	1
	9. wolontariat	15
	*orzeczenia o potrzebie kształcenia specjalnego	18
	*opinie z poradni psychologiczno-pedagogicznej	152
	*nauczanie indywidualne	1
	*zindywidualizowana ścieżka edukacyjna	1
Szkoła Podstawowa z Oddziałami Integracyjnymi w Mrzeżynie	1. zajęcia rewalidacyjne	14
	2. zajęcia dydaktyczno- wyrównawcze	105
	3. zajęcia korekcyjno- kompensacyjne	10
	4. zajęcia logopedyczne	40
	5. inne zajęcia o charakterze terapeutycznym	26
	6. zajęcia rozwijające zdolności	182
	7. terapia psychologiczna	5
	8. terapia pedagogiczna	5
	*j. polski uczeń powracający z zagranicy	1

	*orzeczenia o potrzebie kształcenia specjalnego, rewalidacji i nauczania indywidualnego	17
	*opinie poradni psychologiczno-pedagogicznej	36
	*realizacja części zajęć indywidualnie (na podst. orzeczenia)	5
Przedszkole z Oddziałami Integracyjnymi w Trzebiatowie	1.zajęcia korekcyjno- kompensacyjne	18
	2.zajęcia logopedyczne, terapia logopedyczna	81
	3.zajęcia rewalidacyjne	32
	4.wczesne wspomaganie rozwoju	28
	5. terapia ręki	14
	6. terapia SI	15
	*orzeczenia o potrzebie kształcenia specjalnego	27
	*opinie z poradni psychologiczno-pedagogicznej	35

11.6. Stan realizacji zadań oświatowych gminy na rzecz uczniów i szkół.

Zrealizowano szereg zadań wynikających z ustawowych obowiązków gminy na rzecz uczniów i szkół. Najważniejszym zrealizowanym zadaniem gminy było zabezpieczenie na odpowiednim poziomie placówkom prowadzonym przez gminę środków finansowych na prowadzenie działalności, w tym na wynagrodzenia pracowników i eksploatację budynków, w których placówki realizują swoje zadania statutowe. Ponadto zabezpieczono środki w formie dotacji dla działających dwóch przedszkoli niepublicznych w Chomętowie i Jarominie, prowadzonych przez TPD Szczecin.

Realizując ustawowe zadania gminy wykonano następujące obowiązki:

1. DOWOŻENIE UCZNIÓW:

- Kompleksową obsługę przewozów szkolnych na terenie gminy, zgodnie z przeprowadzonym przetargiem na rok szkolny 2020/2021 wykonywało Przedsiębiorstwo PKS Gryfice.

W roku szkolnym 2020/2021 dowożonych było 392 uczniów, koszt miesięczny biletów wynosił 29 064,00 zł.

- Szkoła Podstawowa z Oddziałami Integracyjnymi w Mrzeżynie dysponuje 9-cio osobowym samochodem Renault Trafic przystosowanym do przewozu uczniów niepełnosprawnych. Za sprawność samochodu, zatrudnienie kierowcy oraz opiekuna odpowiada Dyrektor szkoły. Bus dowoził dzieci niepełnosprawne do Szkoły Podstawowej w Mrzeżynie, SP2 oraz SP1 w Trzebiatowie.
- Dowoży uczniów niepełnosprawnych do Ośrodka Rehabilitacyjno- Edukacyjno- Wychowawczego w Gryficach wykonywało Polskie Stowarzyszenie na Rzecz Osób z Niepełnosprawnością Intelleksualną w Gryficach, które posiada w swoich zasobach pojazdy przystosowane do przewozu dziecka niepełnosprawnego, w tym poruszającego się na wózku oraz nie siedzącego samodzielnie.

W roku szkolnym 2020/2021 dowożonych było 9 uczniów.

- Zwrot kosztów dowozu dzieci niepełnosprawnych dowożonych przez rodziców (Bydgoszcz, Szczecin, przedszkole Trzebiatów i Kołobrzeg, Radowo Małe, Kamień Pomorski) – 9 uczniów
2. PROGRAM RZĄDOWY „WYPRAWKA SZKOLNA”- dotacja w wys. 1 662,75 zł., - LO im. Herberta w Trzebiatowie - 4 uczniów.
 3. PROGRAM RZĄDOWY „Wypożyczenie szkół podstawowych i gimnazjów w podręczniki, materiały edukacyjne lub ćwiczeniowe” – dotacja w wys. 142 017,00 zł, dla 1075 uczniów.
 4. PROGRAM RZĄDOWY „Aktywna Tablica – dofinansowanie 70 000,00zł – SP1 i SP2 w Trzebiatowie.
 5. ŚWIADCZENIE „500 +” dla nauczycieli – wypłacono dla 123 nauczycieli - 56 860,42 zł
 6. Wypożyczenie w sprzęt szkolny i pomoce dydaktyczne w nowo wybudowanych obiektach w SP2 w Trzebiatowie z rezerwy subwencji oświatowej MEN – kwota 72 927,00 zł.
 7. PROGRAM „Zakup nowości wydawniczych do bibliotek szkolnych” – dofinansowanie w wys. 12 000,00 zł – SP2 w Trzebiatowie.
 8. PROGRAM „Laboratoria przyszłości”- dofinansowanie w wys. 340 800,00 zł.
 9. OBOWIAZEK SZKOLNY I NAUKI

Z terenu Gminy Trzebiatów obowiązkiem szkolnym w roku 2020/2021 objętych było 1632 uczniów, a spełniało ten obowiązek 1508 uczniów (różnica 124 uczniów).

Główne przyczyny nie spełniania obowiązku szkolnego w szkołach gminy Trzebiatów to:

- wyjazd za granicę,

- wyjazd do innej gminy na terenie Polski,
- zaniedbania domu rodzinnego (postępowania administracyjne dotyczące braku realizacji obowiązku szkolnego - 20)

Obowiązek szkolny do 15. roku życia kontrolują dyrektorzy szkół podstawowych, natomiast obowiązek nauki 16-18 lat, kontroluje gmina. Na podstawie wykazów z ewidencji ludności oraz z informacji uzyskanych z placówek ponadpodstawowych dokonywana jest weryfikacja danych, a uzupełnienie danych następuje poprzez pisma kierowane bezpośrednio do rodziców ucznia. W roku szkolnym 2020/2021 nie spełniało obowiązku nauki 27 osób (brak danych).

10. POMOC MATERIALNA DLA UCZNIÓW:

- 1) Stypendia i Zasiłki Szkolne socjalne – w roku budżetowym 2021 wydano na stypendia oraz zasiłki szkolne kwotę 73 904,00 zł dla 63 uczniów.
- 2) Liczba przyznanych zasiłków szkolnych - 0

11. DOFINANSOWANIE KSZTAŁCENIA MŁODOCIANYCH UCZNIÓW.

Wykonując obowiązki w zakresie wsparcia pracodawców w szkoleniu młodocianych pracowników zamieszkałych na terenie Gminy Trzebiatów, zgodnie z art.122 ustawy Prawo Oświatowe, rozpatrzono wnioski pracodawców o zwrot kosztów kształcenia młodocianych uczniów, którzy ukończyli przygotowanie zawodowe i zdali egzamin czeladniczy lub egzamin potwierdzający uzyskanie kwalifikacji zawodowych, a także ukończyli szkołę. Na realizację powyższego zadania pozyskano w 2021 r. dotację od :

Wojewody Zachodniopomorskiego, która w 100% pokryła poniesione wydatki:

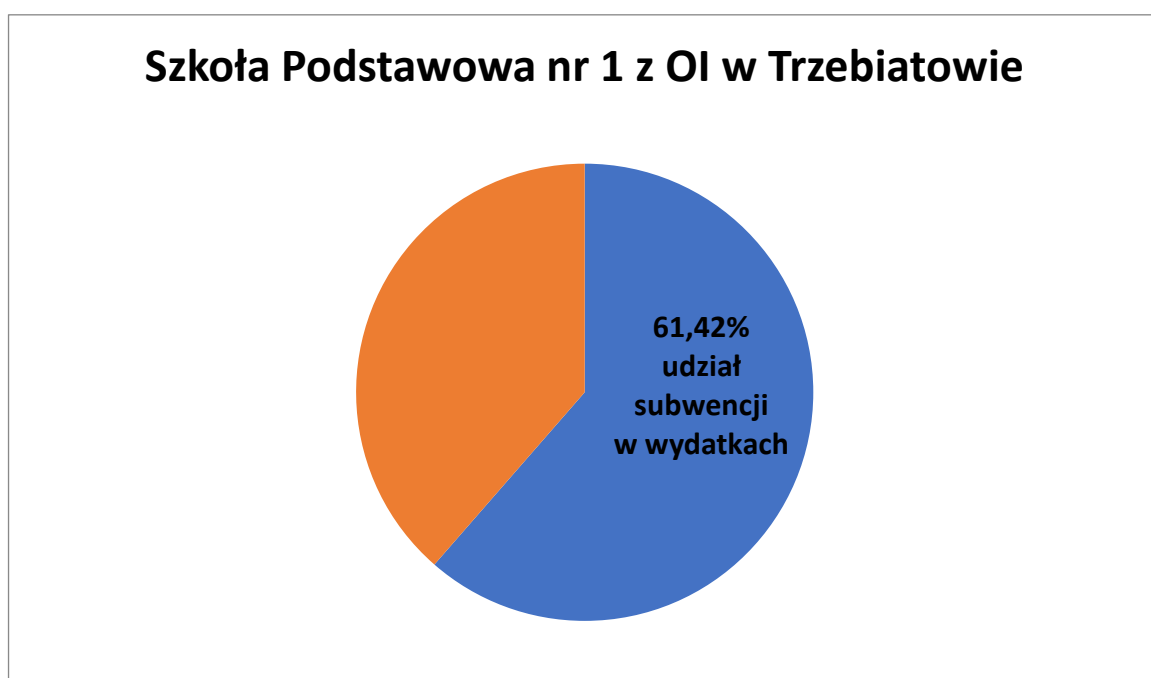
- 1) Liczba pracodawców, którzy otrzymali dofinansowanie – 14
- 2) Liczba młodocianych, którzy ukończyli naukę zawodu – 20
- 3) Kwota pozyskana i wypłacona pracodawcom – 149 729,84 zł.

11.7. Dochody i wydatki na prowadzenie poszczególnych placówek oświatowych w 2021 r.

Tab. 66. Dochody i wydatki placówek.

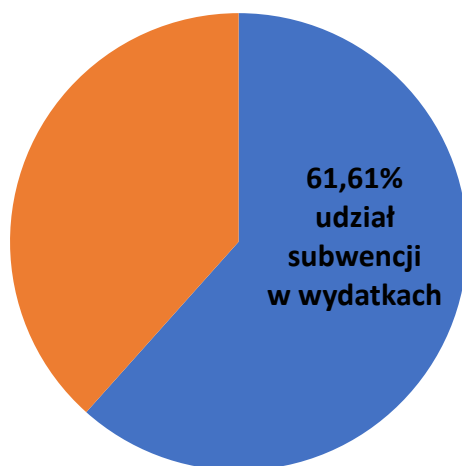
Lp.	Placówka	Dochody	Wydatki	Środki z subwencji oświatowej
1.	Szkoła Podstawowa nr 1 z Oddziałami Integracyjnymi	24 299,15	6 608 328,22	4 058 766,75

	w Trzebiatowie			
2.	Szkoła Podstawowa nr 2 z Oddziałami Integracyjnymi w Trzebiatowie	35 935,71	4 875 374,21	3 003 784,50
3.	Szkoła Podstawowa z Oddziałami Integracyjnymi w Mrzeżynie	106 152,53	4 634 142,67	1 880 641,01
4.	Przedszkole z Oddziałami Integracyjnymi w Trzebiatowie	263 991,21	4 964 553,12	978 057,59
	RAZEM	430 378,60	21 082 398,22	9 921 249,85



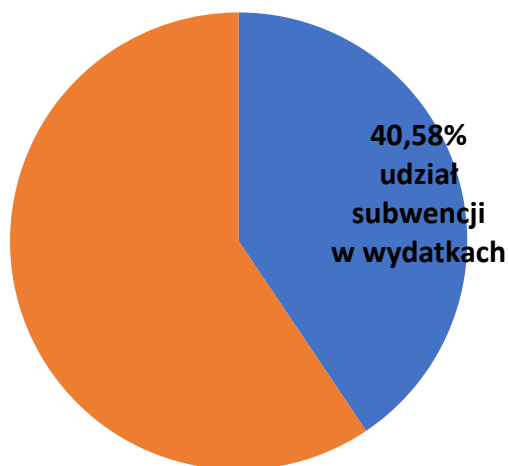
Rys.15. Udział procentowy otrzymanej subwencji oświatowej w wydatkach szkoły.

Szkoła Podstawowa nr 2 z OI w Trzebiatowie



Rys. 16. Udział procentowy otrzymanej subwencji oświatowej w wydatkach szkoły.

Szkoła Podstawowa z OI w Mrzeżynie



Rys. 17. Udział procentowy otrzymanej subwencji oświatowej w wydatkach szkoły.



Rys. 18. Udział procentowy otrzymanej subwencji oświatowej w wydatkach przedszkola.

Subwencja oświatowa MEN w roku 2021 – 9 921 250,00 zł.

Dotacja z budżetu państwa na wychowanie przedszkolne w 2021 r. – 419 235,00 zł.

11.8. Działalność legislacyjna gminy w zakresie edukacji w roku 2021.

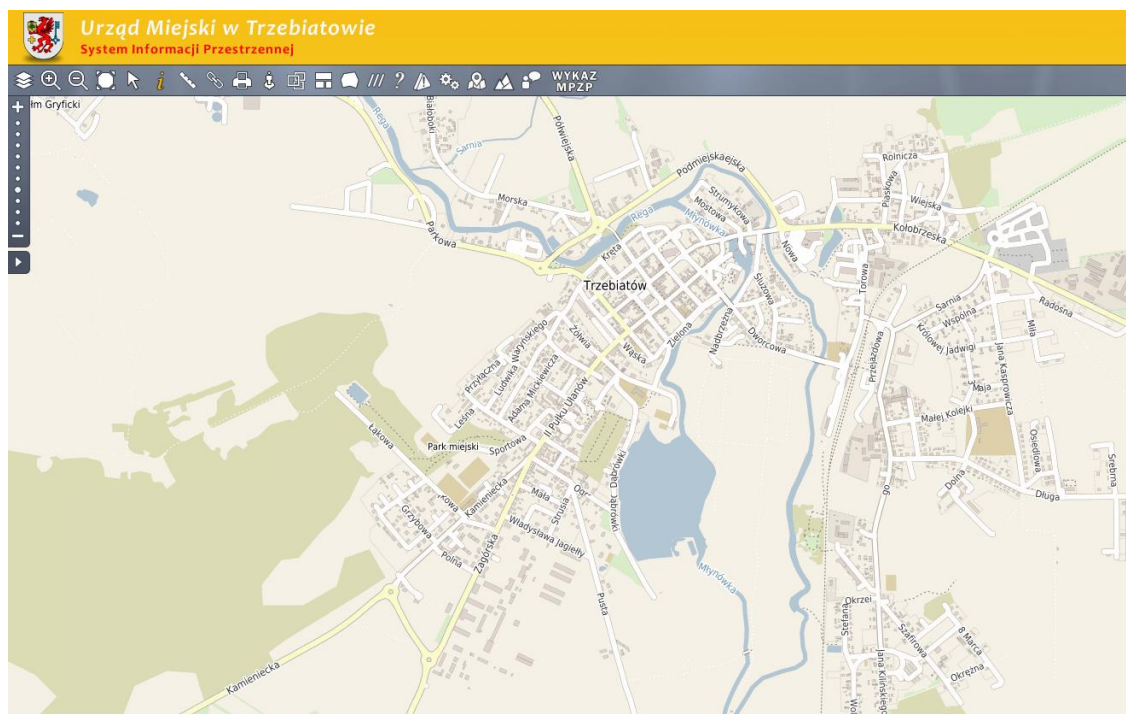
1. Uchwała Nr XXIX/215/21 z dnia 28.01.2021 r. Rady Miejskiej w Trzebiatowie w sprawie podjęcia działań zmierzających do powołania żłobka gminnego;
2. Uchwała Nr XXX/233/21 z dnia 25.02.2021 r. Rady Miejskiej w sprawie podjęcia działań zmierzających do utworzenia Centrum Usług Wspólnych Gminy Trzebiatów;
3. Uchwała Nr XXXIV/266/21 z dnia 27.05.2021 r. Rady Miejskiej zmieniająca uchwałę w sprawie ustalenia regulaminu udzielania pomocy materialnej o charakterze socjalnym dla uczniów zamieszkałych na terenie gminy Trzebiatów;
4. Uchwała Nr XXXVII/281/21 z dnia 26.08.2021 r. Rady Miejskiej w Trzebiatowie w sprawie określenia średniej ceny paliwa na rok szkolny 2021/2022;

W ramach kierownictwa wewnętrznego organ prowadzący wydał w roku szkolnym 2020/2021 - 12 Zarządzeń Burmistrza odnoszących się do sfery oświaty.

Przeprowadzono 5 postępowań egzaminacyjnych na stopień awansu zawodowego nauczyciela mianowanego (17-18 sierpnia 2021 r.) oraz powierzono stanowisko Dyrektora Szkoły Podstawowej z Oddziałami Integracyjnymi w Mrzeżynie.

12. GOSPODARKA PRZESTRZENNA I OCHRONA ZABYTEKÓW.

12.1. Zagospodarowanie przestrzenne.



Fot. 85. Zrzut ekranu ze strony Systemu Informacji Przestrzennej Gminy Trzebiatów.

12.1. Zagospodarowanie przestrzenne.

Gmina Trzebiatów pokryta jest w niemal 17% jej powierzchni obowiązującymi miejscowymi planami zagospodarowania przestrzennego (są to tereny zurbanizowane bądź przeznaczone pod zabudowę- planami nie objęto terenów użytkowanych rolniczo z wyjątkiem terenów pod inwestycje infrastrukturalne: gazociąg Baltic Pipe i elektrownie wiatrowe). Planami miejscowymi objęty jest cały pas nadmorski: Mrzeżyno, Rogowo a także w dużej części Trzebiatów: Stare Miasto i jego obrzeża, nowe tereny inwestycyjne przy drodze wylotowej do Kołobrzegu.

W 2021 r. uchwalono:

- miejscowy plan zagospodarowania przestrzennego (mpzp) dla obszaru położonego pomiędzy ulicą Trzebiatowską, ulicą Kołobrzeską i ulicą Boczną w Mrzeżynie (Uchwała Nr XXX/231/21 Rady Miejskiej w Trzebiatowie z dnia 25 lutego 2021 r. opublikowana w Dz. Urz. Woj. z 2021r. poz. 1179),
- mpzp dla terenu „34” UT położonego w Mrzeżynie (Uchwała Nr XXXVII/285/21 Rady Miejskiej w Trzebiatowie z dnia 26 sierpnia 2021r. opublikowana w Dz. Urz. Woj. z 2021r. poz. 3920),

- mpzp miejscowości Mrzeżyno w obrębie nr 2 dla działek nr 402/28, nr 402/44 oraz części działek nr 402/51 i nr 402/48 (Uchwała Nr XL/315/21 z 25 listopada 2021 r. opublikowana w Dz. Urz. Woj. z 2021r. poz. 5811).

Skutki uchwalenia ww. planów:

- przedmiotem planu pomiędzy ulicą Trzebiatowską, ulicą Kołobrzeską i ulicą Boczną w Mrzeżynie jest przeznaczenie terenów dotychczas niebudowlanych na cele zabudowy turystyczno-wypoczynkowej, usługowej oraz zieleni parkowej ze zbiornikiem retencyjnym, z ustaleniem zasad zagospodarowania i zabudowy oraz obsługi w zakresie komunikacji i infrastruktury technicznej z częściowym utrzymaniem funkcji w planie dotychczas obowiązującym – wydzielona zgodnie z tym planem działka nr 416/20 została sprzedana za ponad 20 mln zł. netto - do sprzedaży i zagospodarowania przewidziano w planie jeszcze kilka gminnych działek,
- mpzp miejscowości Mrzeżyno w obrębie nr 2 umożliwił lokalizację budynku sanitariatów i szatni przy istniejącym boisku do gry w piłkę nożną.

W dniu 31.12.2021 r. trwały prace nad planami i zmianami planów zainicjowanymi następującymi uchwałami:

- Uchwała Nr L/426/18 Rady Miejskiej w Trzebiatowie z dnia 30 maja 2018 r. w sprawie przystąpienia do sporządzenia miejscowego planu zagospodarowania przestrzennego dla działek: nr 160/6 i nr 159/1 oraz części działki nr 159/2 położonych w obrębie geodezyjnym Włodarka,
- Uchwała Nr VI/38/19 Rady Miejskiej w Trzebiatowie z dnia 28 marca 2019 r. w sprawie przystąpienia do sporządzenia miejscowego planu zagospodarowania przestrzennego dla działki nr 425/5 położonej w obrębie geodezyjnym Mrzeżyno-1,
- Uchwała Nr XXXIV/264/21 Rady Miejskiej w Trzebiatowie z dnia 27 maja 2021 r. w sprawie przystąpienia do sporządzenia miejscowego planu zagospodarowania przestrzennego części wsi Kłodkowo w gminie Trzebiatów,
- Uchwała Nr XXVII/286/21 Rady Miejskiej w Trzebiatowie z dnia 26 sierpnia 2021 r.
- w sprawie przystąpienia do sporządzenia miejscowego planu zagospodarowania przestrzennego dla działki nr 376/158 położonej w obrębie geodezyjnym Mrzeżyno-3,
- Uchwała Nr XXXVIII/298/21 Rady Miejskiej w Trzebiatowie z dnia 30 września 2021 r. w sprawie przystąpienia do sporządzenia zmiany Studium uwarunkowań i kierunków zagospodarowania przestrzennego gminy Trzebiatów,

- Uchwała Nr XXXVIII/299/21 Rady Miejskiej w Trzebiatowie z dnia 30 września 2021 r. w sprawie przystąpienia do sporządzenia zmiany miejscowego planu zagospodarowania przestrzennego miejscowości Mrzeżyno,
- Uchwała Nr XXXVIII/299/21 Rady Miejskiej w Trzebiatowie z dnia 30 września 2021 r. w sprawie przystąpienia do sporządzenia zmiany miejscowego planu zagospodarowania przestrzennego dla obszaru położonego na północ od jeziora Resko Przymorskie w Rogowie.

12.2. Ochrona zabytków.

W 2021 r. obowiązywał Gminny Program Opieki nad Zabytkami (GPOnZ) na lata 2019-2023 przyjęty uchwałą nr XV/108/19 Rady Miejskiej w Trzebiatowie z dnia 28 listopada 2019 r.

Podstawowym celem sporządzenia i realizacji gminnych programów opieki nad zabytkami jest utrzymanie walorów krajobrazu kulturowego i zabytków na terenie władania samorządu, poprzez różnorodne działania służące utrzymaniu i poprawie stanu materialnej substancji zabytków, ich zagospodarowaniu w sposób odpowiadający wartościom zabytkowym oraz działania zmierzające do podniesienia wiedzy o zabytkach i świadomości potrzeby utrzymania dziedzictwa kulturowego.

Od 2008 r. prowadzona jest gminna ewidencja zabytków (GEZ) zawierająca, zgodnie z art. 22 ust.5 ww. ustawy: zabytki nieruchome wpisane do rejestru, inne zabytki nieruchome znajdujące się w wojewódzkiej ewidencji zabytków oraz inne zabytki nieruchome wyznaczone przez burmistrza i są to w szczególności: zabytkowe budynki, układy urbanistyczne, cmentarze, aleje drzew, stanowiska archeologiczne. GEZ prowadzone jest w formie kart adresowych i zawiera 550 kart adresowych dla zabytków nieruchomych i 261 kart adresowych dla stanowisk archeologicznych. W celu zahamowania procesów degradacji zabytków i doprowadzenie do poprawy stanu ich zachowania dofinansowane są prace remontowo- konserwacyjne przy zabytkach nie będących własnością gminy na mocy uchwały Nr X/91/07 Rady Miejskiej w Trzebiatowie z dnia 30.08.2007 r. i tak w 2021 r.:

Tab. 67. Dotacje na zabytki z budżetu Gminy.

Lp.	Podmiot otrzymujący dotację	Zakres prac	Rok	Wysokość dotacji
1.	Parafia Rzymskokatolicka p.w. Chrystusa Króla w Gosławiu	prace konserwatorskie przy kościele w Gosławiu.	2021	10 000,00
2.	Parafia Rzymskokatolicka p.w. Macierzyństwa NMP w Trzebiatowie,	prace renowacyjno- konserwatorskie w Farze Trzebiatowskiej	2021	50 000,00
3.	Parafia Rzymskokatolicka p.w. Niepokalanego Poczęcia NMP w Konarzewie	prace remontowe kościół w Sadlnie - wykonanie dokumentacji projektowej na remont elewacji.	2021	10 000,00
4.	Parafia Rzymskokatolicka p.w. św. Józefa w Trzebuszu,	prace remontowe w kościele filialnym w Bieczynie oraz, kościół parafialnym w Trzebuszu.	2021	30 000,00
5.	Parafia Rzymskokatolicka p.w. św. Ap. Piotra i Pawła w Mrzeżynie	prace remontowe w zabytkowym kościół filialnym w Robach.	2021	10 000,00
6.	Wspólnota Mieszkaniowa Wojska Polskiego 62 w Trzebiatowie	Prace związane z remontem dachu	2021	50 000,00

W 2021 r. samorząd pozyskał fundusze zewnętrzne na prace konserwatorskie lub roboty budowlane przy zabytkach będących własnością gminy.

Tab. 68. Fundusze pozyskane przez Gminę.

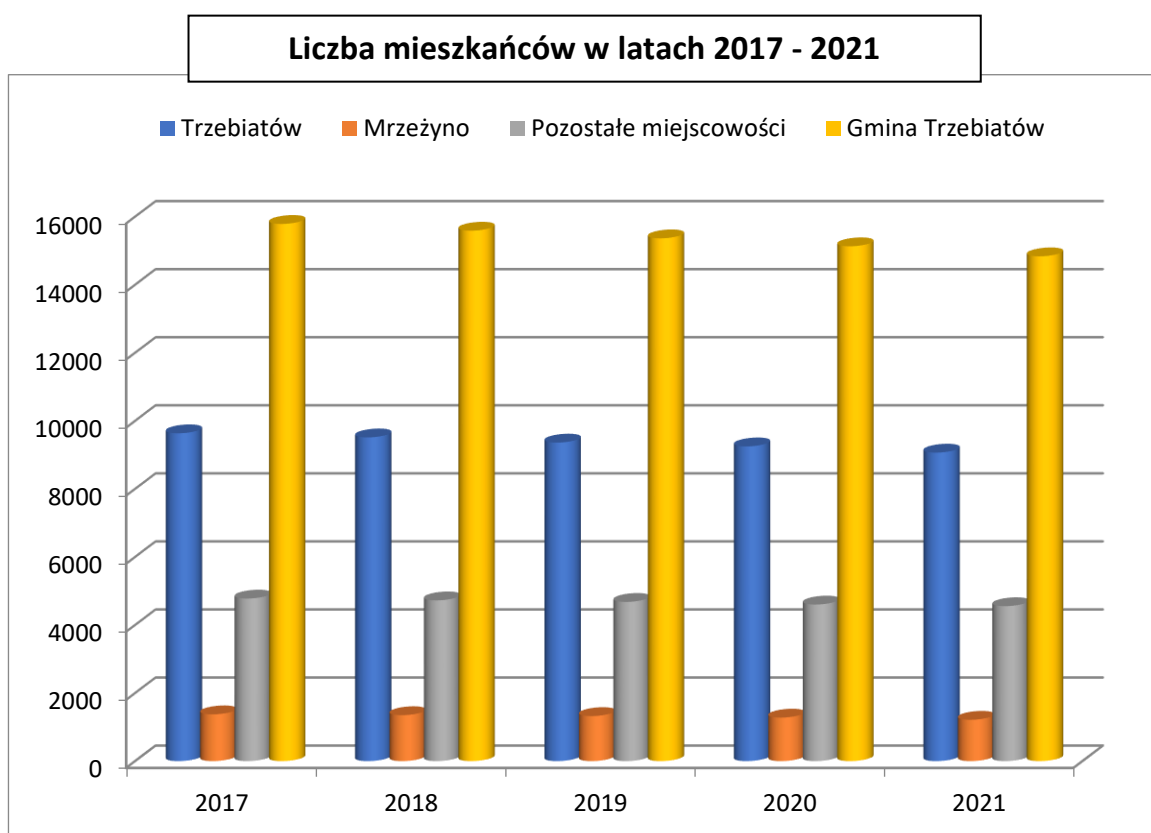
Lp.	Zakres prac	Data	Koszt
1.	Rewitalizacja murów obronnych wraz z zagospodarowaniem terenu oraz rewitalizacja parku wzdłuż murów obronnych w Trzebiatowie wzdłuż ul. Krętej (na odcinku od ul. Głębokiej do ul. Kościuszki).	2020-2021	Koszt całkowity: 3 296 002,00zł w tym: -2 132 081,00zł dofinansowanie z RPOWZ 2014-2020, - 1 163 921,00 zł środki własne.
2.	Przebudowa młyna przy ul. Słowackiego w Trzebiatowie: - wykonanie projektu	2020-2021	62 735,00 – środki własne.
	- renowacja i adaptacja zabytkowego obiektu młyna gospodarczego pod cele wystawiennicze	2021	1 275 000,00 zł dofinansowanie z Rządowego Funduszu Inwestycji Lokalnych na renowację i adaptację zabytkowego obiektu młyna gospodarczego na cele wystawiennicze.
3.	Remont kapitalny zabytkowego mostu nad rzeką Regą	2021	8 000 000,00 zł Dofinansowanie z Rządowego Funduszu „Polski Ład”

Tylko z własnych środków (z budżetu gminy) wykonano między innymi: remont Baszty Kaszanej (18 063,71 zł), bieżące prace remontowe budynku dawnego Domu Kultury (naprawa daszku nad przejściem dla pieszych), prace remontowe Ratusza (osuszanie ścian piwnic: 84 255,00 zł, naprawa pokrycia dachowego: 69 740,00 z

13. DEMOGRAFIA.

Tab. 69. Liczba mieszkańców.

Rok	Trzebiatów	Mrzeżyno	Pozostałe miejscowości	Razem
2017	9 635	1 375	4 778	15 788
2018	9 514	1 351	4 725	15 590
2019	9 362	1 324	4 679	15 365
2020	9 250	1 279	4 602	15 131
2021	9067	1215	4 554	14 836

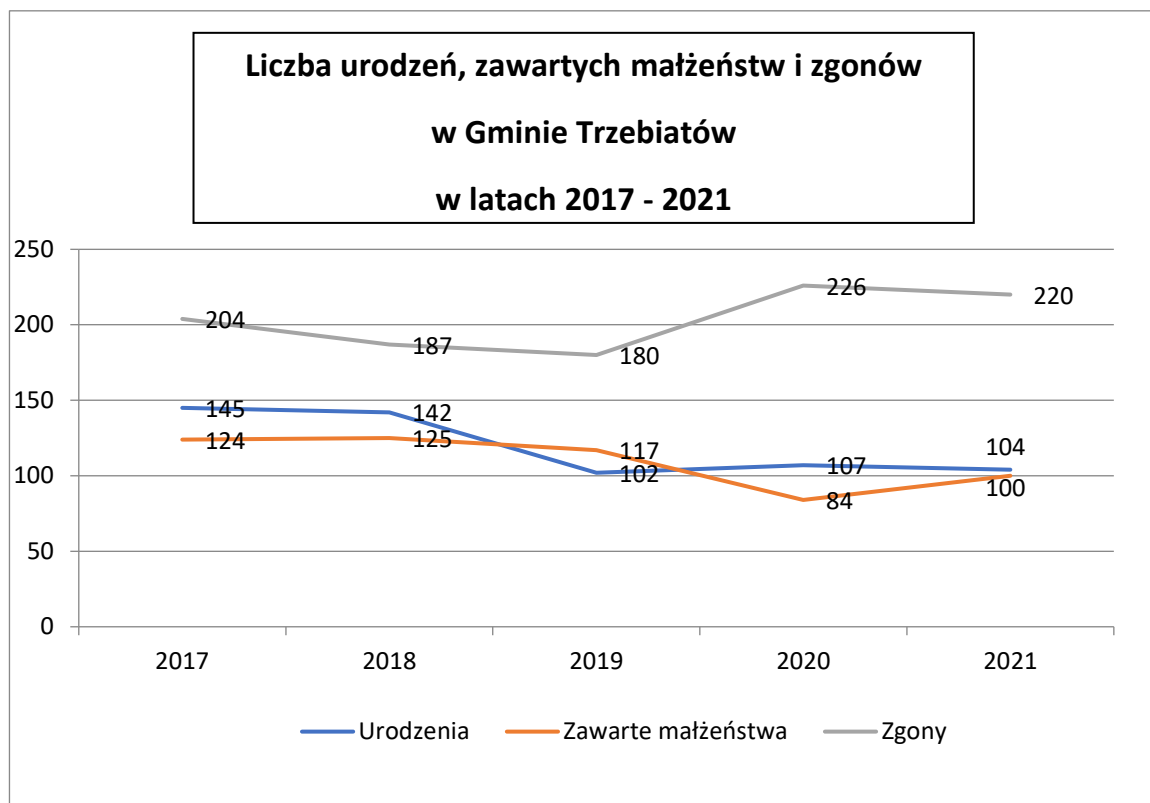


Rys. 19. Wykres ukazujący liczbę mieszkańców w latach 2017 – 2021.

Tab. 70. Urodzenia, małżeństwa, zgony.

Rok	Urodzenia	Zawarte małżeństwa	Zgony
2017	145	124	204
2018	142	125	187
2019	102	117	180

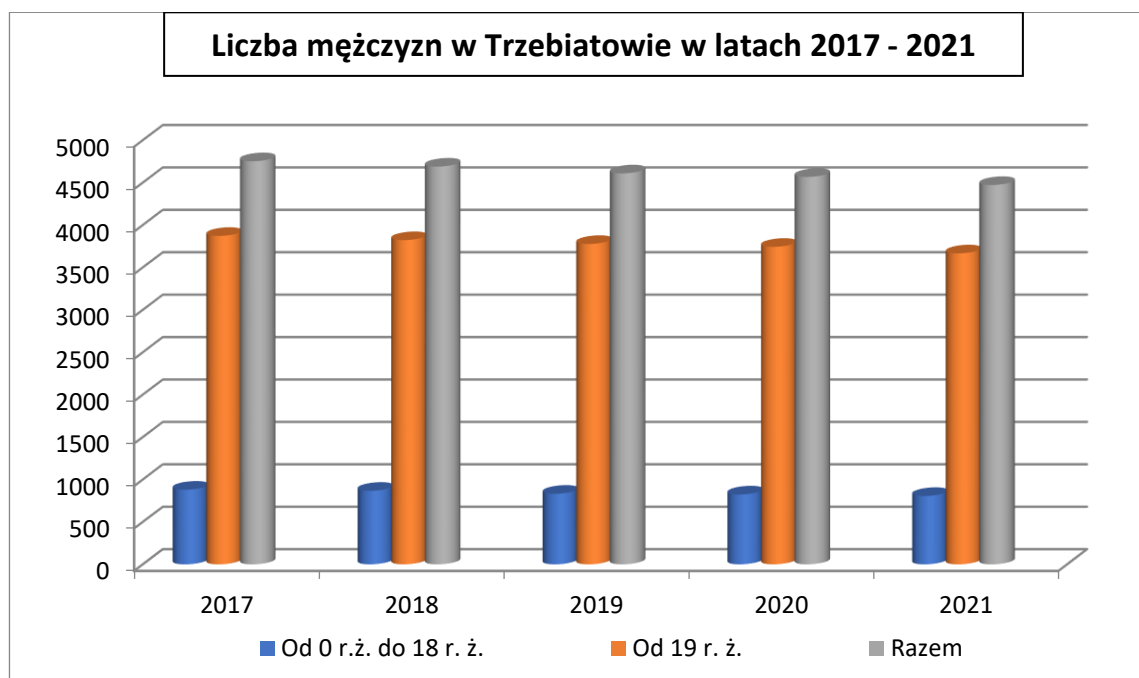
2020	107	84	226
2021	104	100	220



Rys. 20. Wykres ukazujący liczbę urodzeń, zgonów i zawartych małżeństw w latach 2017 – 2021.

Tab. 71. Mężczyźni w Trzebiatowie.

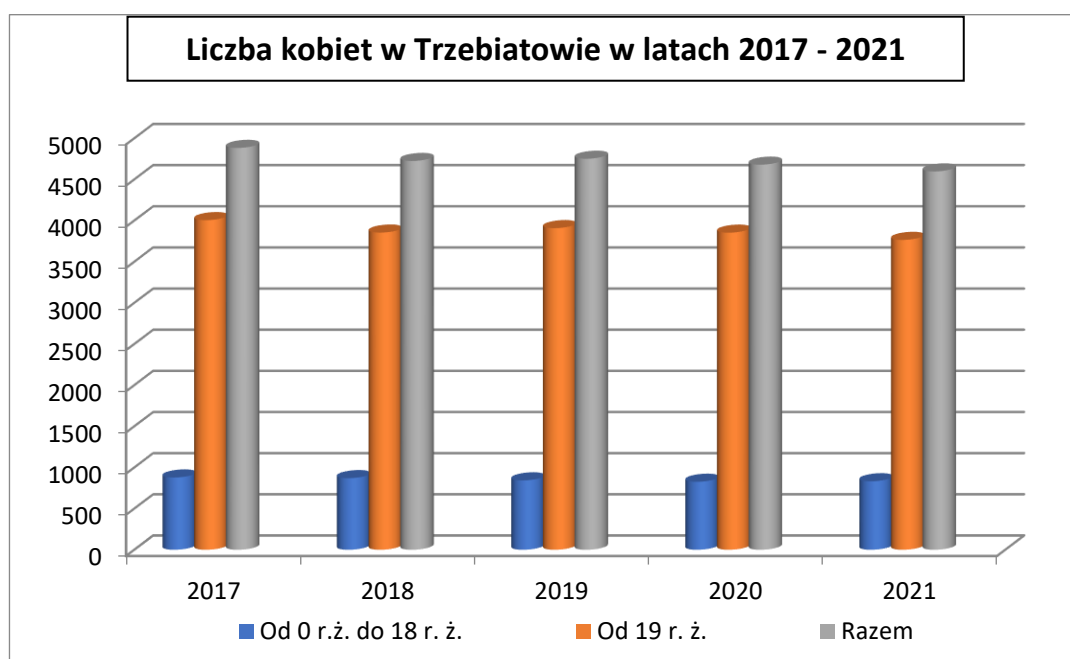
Rok	Od 0 r.ż do 18 r.ż	Od 19 r.ż -	Razem
2017	880	3 872	4 752
2018	867	3 822	4 689
2019	832	3 777	4 609
2020	824	3 743	4 567
2021	806	3666	4 472



Rys. 21. Wykres ukazujący liczbę mężczyzn w Trzebiatowie w latach 2017 – 2021.

Tab. 72. Kobiety w Trzebiatowie.

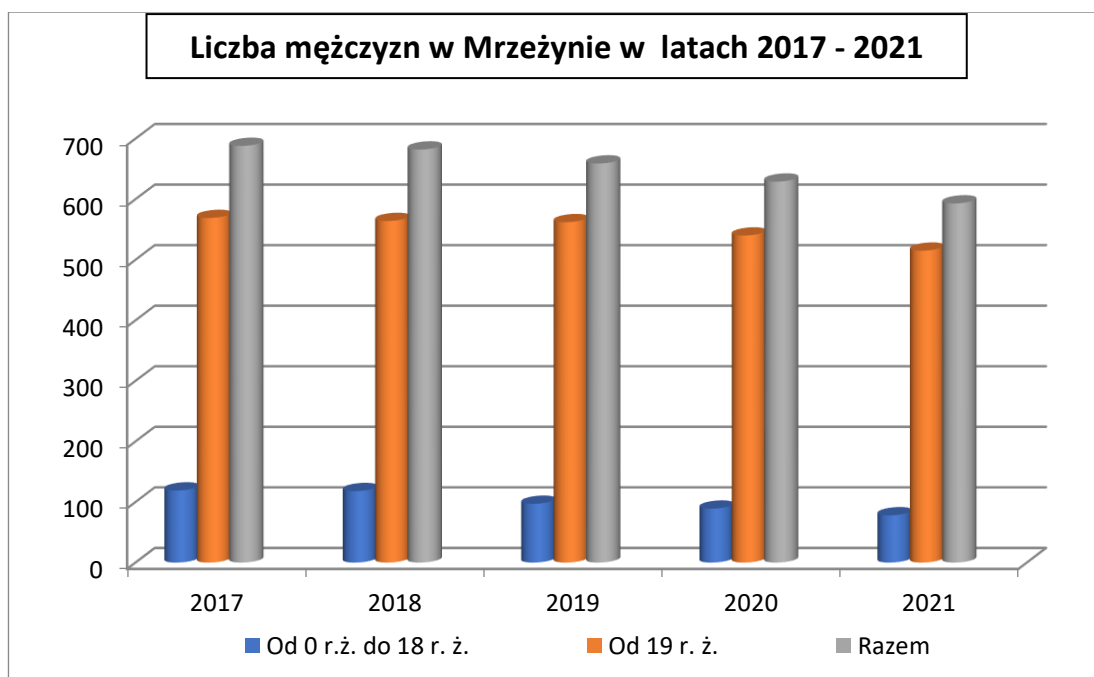
Rok	Od 0 r.ż do 18 r.ż	Od 19 r.ż -	Razem
2017	878	4 005	4 883
2018	870	3 854	4 724
2019	843	3 908	4 751
2020	826	3 853	4 679
2021	832	3765	4597



Rys. 22. Wykres ukazujący liczbę kobiet w Trzebiatowie w latach 2017 – 2021.

Tab. 73. Mężczyźni w Mrzeżynie.

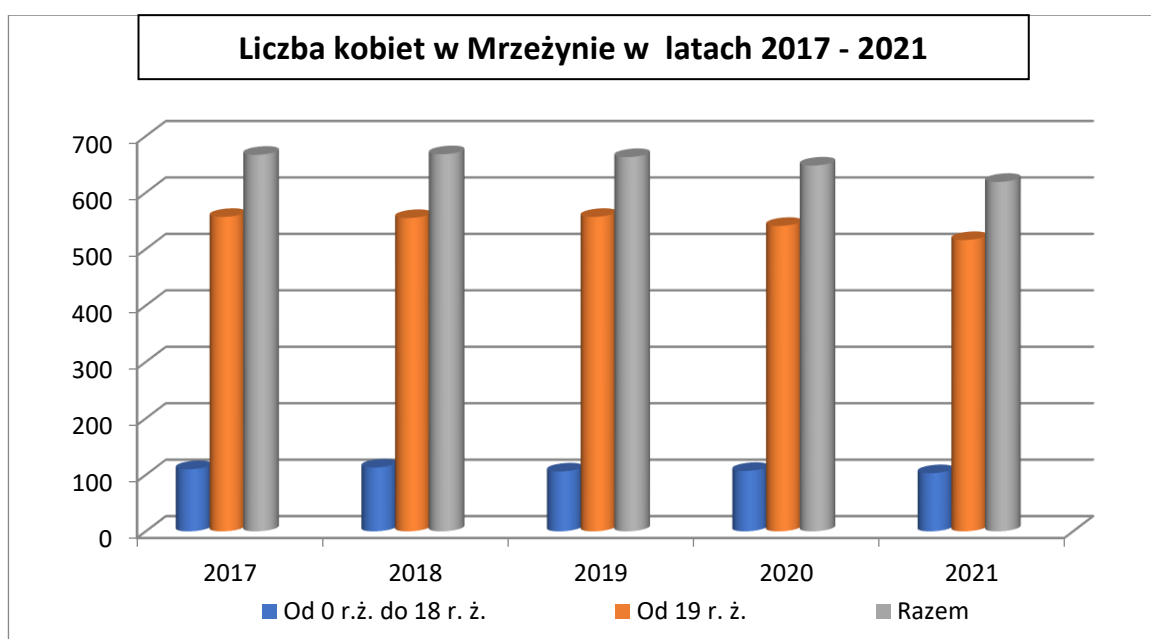
Rok	Od 0 r.ż do 18 r.ż	Od 19 r.ż -	Razem
2017	119	569	688
2018	118	564	682
2019	97	562	659
2020	89	540	629
2021	78	515	593



Rys. 23. Wykres ukazujący liczbę mężczyzn w Mrzeżynie w latach 2017 – 2021.

Tab. 74. Kobiety w Mrzeżynie.

Rok	Od 0 r.ż do 18 r.ż	Od 19 r.ż -	Razem
2017	110	557	667
2018	113	555	668
2019	106	557	663
2020	107	541	648
2021	103	516	619



Rys. 24. Wykres ukazujący liczbę kobiet w Mrzeżynie w latach 2017 – 2021.

14. FINANSE.

Budżet gminy to coroczny plan dochodów, wydatków, przychodów i rozchodów. Projekt budżetu jest przygotowywany przez Burmistrza we współpracy z zastępcą burmistrza, sekretarzem, skarbnikiem i kierownikami poszczególnych referatów Urzędu Miejskiego oraz kierownikami i dyrektorami gminnych jednostek organizacyjnych.

Projekt budżetu i Wieloletniej Prognozy Finansowej, jest przesyłany do zaopiniowania przez Regionalną Izbę Obrachunkową. O ostatecznym jego kształcie decydują radni w głosowaniu.

Zgodnie z przepisami, uchwała budżetowa powinna zostać podjęta do końca roku poprzedzającego dany rok budżetowy. Należy pamiętać, że jest to plan, więc naturalne jest, że w ciągu roku wprowadzane są do niego mniejsze lub większe zmiany.

Po zakończeniu roku, radni oceniają wykonanie budżetu przez burmistrza, na tej podstawie udzielając – lub nie – absolutorium.

Podstawowe parametry.

Dochody budżetu:

Dochody samorządu składają się z dochodów własnych, dotacji celowych i subwencji ogólnych z budżetu państwa.

Dla budżetu gminy Trzebiatów największymi źródłami dochodów są: podatki i opłaty lokalne, dotacje z budżetu państwa na realizację zadań z zleconych (przede wszystkim dotyczące działań „Opieki społecznej” i „Rodziny”), subwencje z budżetu państwa.

Plan i wykonanie dochodów budżetu gminy na dzień 31 grudnia 2020 r. przedstawia się następująco:

plan – 84 254 613,05 zł, wykonanie – 82 890 066,85 zł. tj. 98,38 %, w tym:

- dochody bieżące plan – 78 357 861,48. zł; wykonanie – 77 870 207,22 zł, tj. 99,38 %
- dochody majątkowe – 5 896 751,57 zł; wykonanie – 5 019 859,63 zł, tj. 85,13 %

Plan i wykonanie dochodów budżetu gminy na dzień 31 grudnia 2021 r. przedstawia się następująco:

Dochody - plan – 94 564 186,16 zł, wykonanie – 97 015 491,09 zł. tj. 102,59 %, w tym:

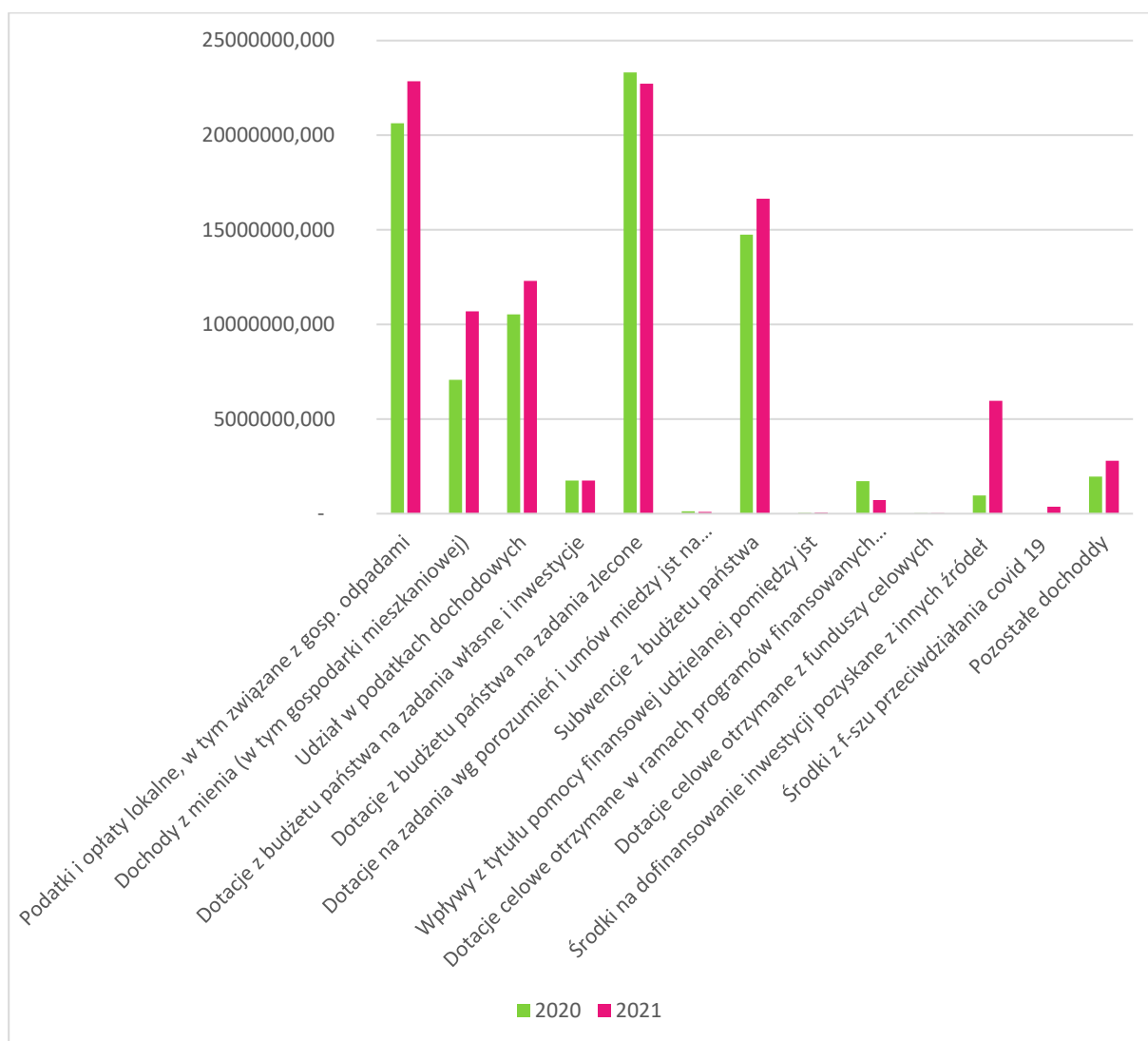
- dochody bieżące plan – 81 289 984,23 zł; wykonanie – 84 027 038,90 zł, tj. 103,37 %

- dochody majątkowe – 13 274 201,93 zł; wykonanie – 12 988 452,19 zł, tj. 97,85 %

Tab. 75. Dochody wg źródeł pochodzenia.

Dochody wg źródeł pochodzenia	2020 r.	2021 r.
Podatki i opłaty lokalne, w tym związane z gosp. odpadami	20 629 825,95	22 853 956,80
Dochody z mienia (w tym gospodarki mieszkaniowej)	7 077 243,34	10 699 082,56
Udział w podatkach dochodowych	10 536 082,36	12 304 503,01
Dotacje z budżetu państwa na zadania własne i inwestycje	1 748 039,28	1 751 899,60
Dotacje z budżetu państwa na zadania zlecone	23 309 762,68	22 729 902,31
Dotacje na zadania wg porozumień i umów między jst na realizację zadań własnych bieżących i majątkowych	123 945,65	89 000,00
Subwencje z budżetu państwa	14 753 058,00	16 641 971,00
Wpływy z tytułu pomocy finansowej udzielanej pomiędzy jst	47 000,00	65 000,00
Dotacje celowe otrzymane w ramach programów finansowanych z udziałem środków europejskich i z budżetu państwa	1 712 958,10	714 003,79
Dotacje celowe otrzymane z funduszy celowych	29 067,80	25 957,60
Środki na dofinansowanie inwestycji pozyskane z innych źródeł	957 919,00	5 969 388,59

Środki z funduszu przeciwdziałania COVID-19		371 265,72
Pozostałe dochody	1 965 164,69	2 799 560,11
Razem	82 890 066,85	97 015 491,09



Rys. 25. Dochody Gminy Trzebiatów wg źródeł pochodzenia.

Powyższe dane obrazują, że największymi dochodami budżetu gminnego są podatki i opłaty lokalne, w tym związane z gospodarowaniem odpadami, stanowiące 23,6% ogółu dochodów, drugą co do wielkości pozycją generującą dochody gminy są dotacje z budżetu państwa na zadania zlecone, stanowiące 23,4% ogółu dochodów roku 2021 natomiast pozycja trzecia to subwencje z budżetu państwa stanowiące 17,2 % ogółu dochodów.

Wydatki budżetu:

Uchwała budżetowa określa, na jakie cele i w jakiej wysokości wydajemy publiczne pieniądze. Można je podzielić na wydatki bieżące i inwestycyjne (majątkowe).

Wydatki bieżące to te związane z działalnością urzędu i jednostek gminnych, np. oświaty, pomocy społecznej, rodziny, instytucji kultury, utrzymaniem obiektów publicznych, oświetleniem dróg, sprzątaniem miasta, gospodarowaniem odpadami, zarządzaniem portem itd. Kwoty przeznaczone na ten cel są podobne co roku. Inaczej jest w przypadku wydatków inwestycyjnych, które mogą się znacznie różnić w poszczególnych latach. Wynika to z liczby i wielkości zaplanowanych zadań inwestycyjnych, co często jest związane z pozyskaniem dodatkowych pieniędzy zewnętrznych, np. unijnych.

Plan i wykonanie wydatków budżetu gminy na dzień 31 grudnia 2020 r. przedstawia się następująco:

plan – 85 464 468,57 zł, wykonanie – 77 950 452,73 zł, tj. 91,21 % w tym:

- wydatki bieżące – plan – 77 989 667,45 zł, wykonanie – 73 005 892,40 zł., tj. 93,61 %
- wydatki majątkowe – plan – 7 474 801,12 zł, wykonanie – 4 944 560,33 zł., tj. 66,15 %

Plan i wykonanie wydatków budżetu gminy na dzień 31 grudnia 2021 r. przedstawia się następująco:

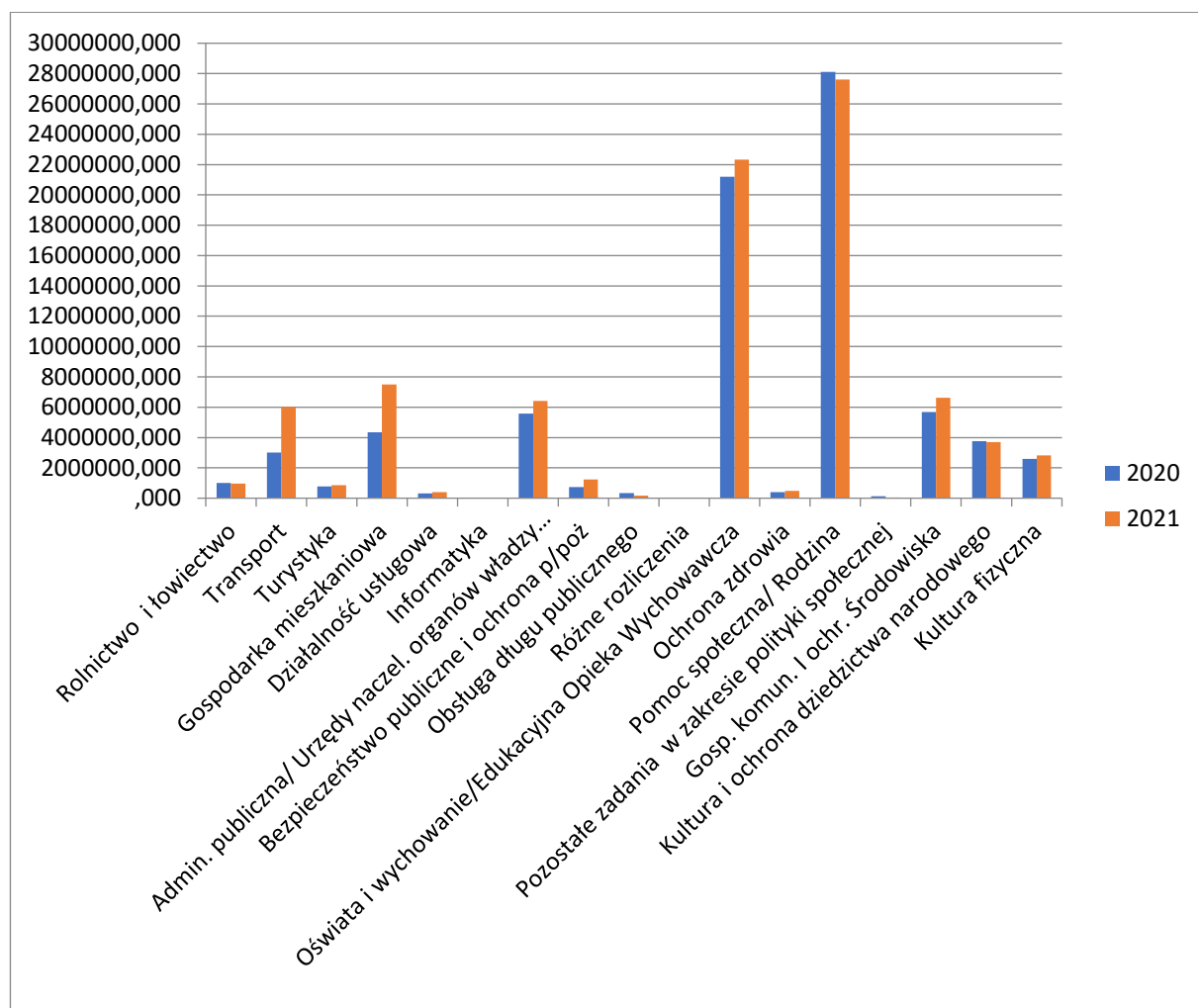
plan – 97 500 580,70 zł, wykonanie – 87 118 676,68 zł, tj. 89,35 % w tym:

- wydatki bieżące – plan – 81 163 739,03 zł, wykonanie – 75 994 959,67 zł, tj. 93,63 %
- wydatki majątkowe – plan – 16 336 841,67 zł, wykonanie – 11 123 717,01 zł, tj. 68,09%

Tab. 76. Wydatki.

Dział	Rodzaj wydatków	2020	2021
010	Rolnictwo i łowiectwo	993 104,39	960 353,92
600	Transport	3 017 666,74	6 010 461,73
630	Turystyka	779 810,14	865 306,28
700	Gospodarka mieszkaniowa	4 339 195,30	7 489 781,72

710	Działalność usługowa	317 642,94	399 454,86
720	Informatyka	8 878,70	0,00
750/751	Admin. publiczna/ Urzędy naczel. organów władzy państwowej, kontroli i ochrony prawa oraz sądownictwa	5 582 857,57	6 408 928,49
754	Bezpieczeństwo publiczne i ochrona p/poż	725 543,89	1 232 288,77
757	Obsługa długu publicznego	341 829,80	164 190,64
758	Różne rozliczenia	0,00	0,00
801/854	Oświata i wychowanie/ Edukacyjna Opieka Wychowawcza	21 203 063,37	22 316 430,70
851	Ochrona zdrowia	389 107,80	477 814,76
852/855	Pomoc społeczna/ Rodzina	28 107 875,26	27 608 228,56
853	Pozostałe zadania w zakresie polityki społecznej	118 375,77	37 999,55
900	Gosp. komun. I ochr. Środowiska	5 684 655,83	6 619 149,46
921	Kultura i ochrona dziedzictwa narodowego	3 749 801,55	3 698 081,44
926	Kultura fizyczna	2 591 043,68	2 830 205,80
	OGÓŁEM	77 950 452,73	87 118 676,68



Rys. 26. Rodzaje wydatków Gminy Trzebiatów.

Działami które w największym stopniu obciążają wydatki budżetu naszej gminy są „Pomoc społeczna” i „Rodzina”; „Oświata i wychowanie” oraz „Edukacyjna opieka wychowawcza”, „Gospodarka mieszkaniowa”.

W 2021 r. jak każdy inny samorząd Gmina Trzebiatów poniosła wydatki na walkę z pandemią Covid – 19. Jednostki budżetowe Gminy wydatkowały na to zadanie ponad 22 000 zł., ponadto otrzymano z budżetu państwa kwotę ok. 372 000 zł, (na „Laboratoria przyszłości”, prowadzenie telefonicznego punktu szczepień i promocję szczepień).

Zadłużenie Gminy Trzebiatów w latach 2021-2025:

Na 31 grudnia 2020 r. Gmina zadłużona była na kwotę 14.910.665,07 zł z tytułu zaciągniętych długoterminowych pożyczek, emisji obligacji i wykupu wierzytelności, w tym:

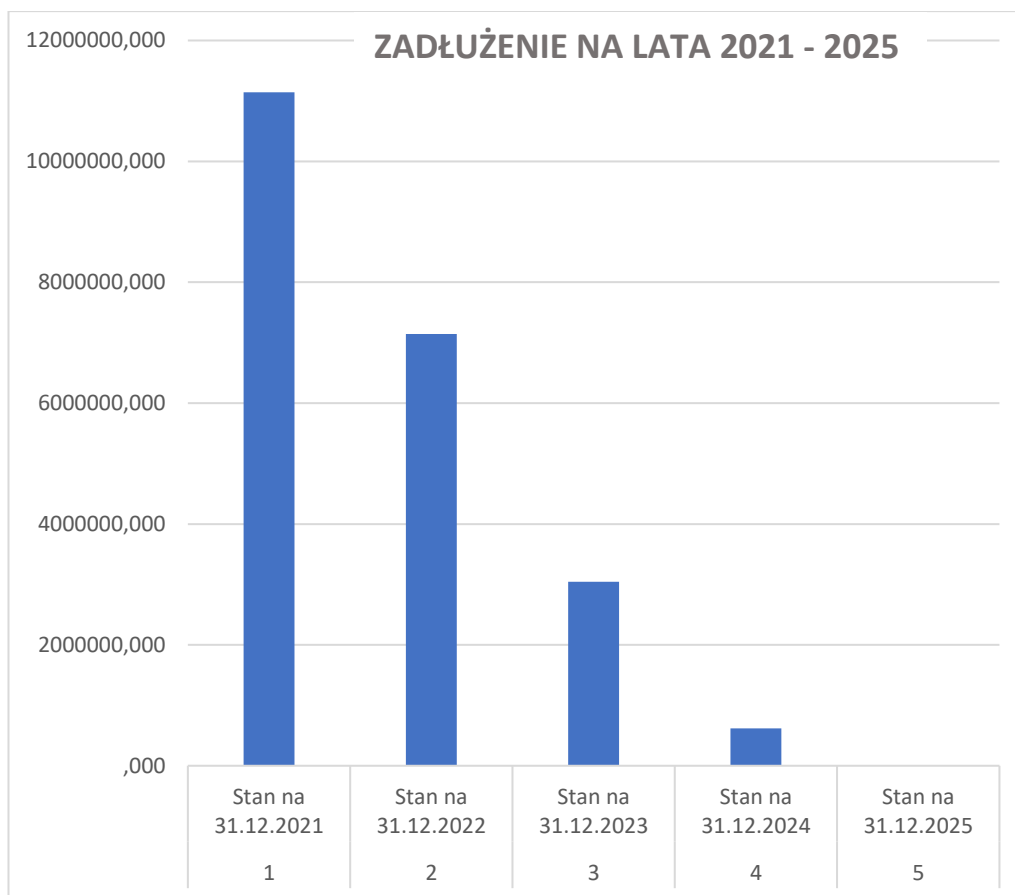
1. Zaciągnięte pożyczki na kwotę 270 239,30 zł,
2. Wyemitowane obligacje na kwotę 9 580 000 zł,
3. Kwoty wykupione przez banki z umów wierzytelności na kwotę – 5 060 425,77 zł (Gmina we wcześniejszych latach podpisała dwie umowy na wykup wierzytelności), w tym;
 - 20 marca 2009 r. umowę dotyczącą budowy hali sportowej w Mrzeżynie. Na 31.12.2020 roku zobowiązanie to opiewa na kwotę 4 335 152,90 zł,
 - 12 kwietnia 2010 r. umowę dotyczącą budowy dwóch budynków komunalnych. Na 31.12.2020 roku zobowiązanie to opiewa na kwotę 725 272,87 zł.

Na 31 grudnia 2021 r. Gmina zadłużona była na kwotę 11 142 320,33 zł z tytułu zaciągniętych długoterminowych pożyczek, emisji obligacji i wykupu wierzytelności, w tym:

1. Wyemitowane obligacje na kwotę 7 580 000 zł.
2. Kwoty wykupione przez banki z umów wierzytelności na kwotę – 3 562 320,33 zł (Gmina we wcześniejszych latach podpisała dwie umowy na wykup wierzytelności), w tym;
 - 20 marca 2009 r. umowę dotyczącą budowy hali sportowej w Mrzeżynie. Na 31.12.2021 roku zobowiązanie to opiewa na kwotę 3 001 260,14 zł,
 - 12 kwietnia 2010 r. umowę dotyczącą budowy dwóch budynków komunalnych. Na 31.12.2021 roku zobowiązanie to opiewa na kwotę 561 060,19 zł.

Tab. 77. Zadłużenie.

Lp.	Zadłużenie Gminy w latach 2021-2025	Kwota długu
1	Stan na 31.12.2021	11 142 320,33
2	Stan na 31.12.2022	7 144 214,89
3	Stan na 31.12.2023	3 046 109,45
4	Stan na 31.12.2024	618 422,15
5	Stan na 31.12.2025	0,00



Rys. 27. Zadłużenie Gminy za lata 2021 – 2025.

15. PODATKI I OPŁATY LOKALNE.

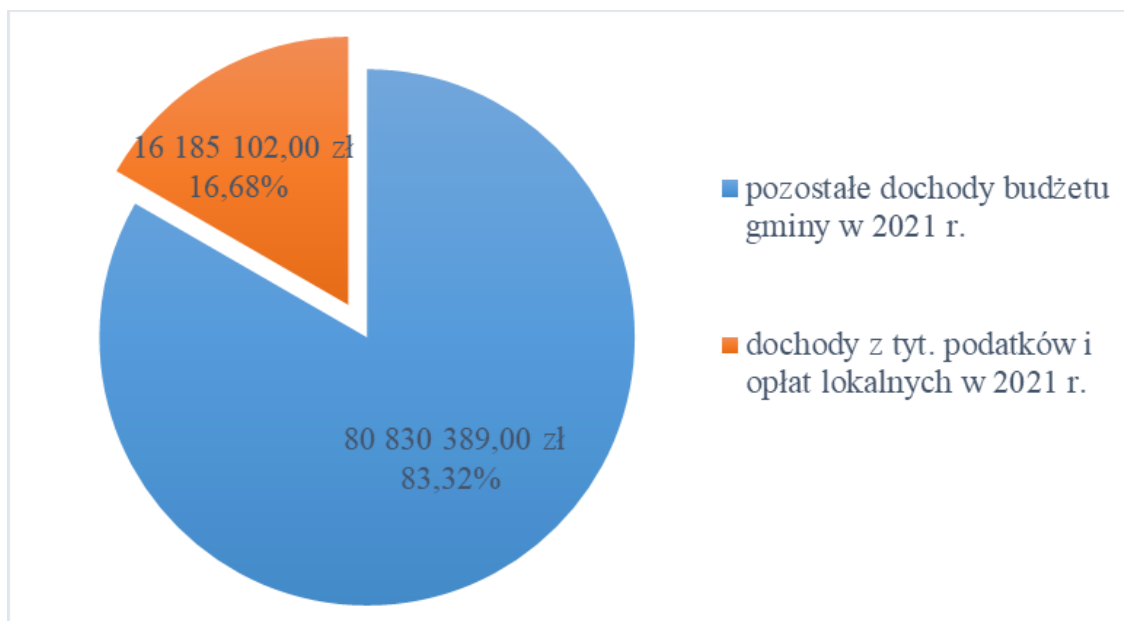
15.1. Podział.

Podatki i opłaty lokalne stanowią bardzo ważny składnik dochodów budżetu gminy. Do grupy tej należą:

- podatek od nieruchomości
- podatek rolny
- podatek leśny
- podatek od środków transportowych
- opłata targowa
- opłata miejscowa
- wpływy z odsetek
- rekompensaty z tyt. utraconych dochodów

15.2. Udział w budżecie.

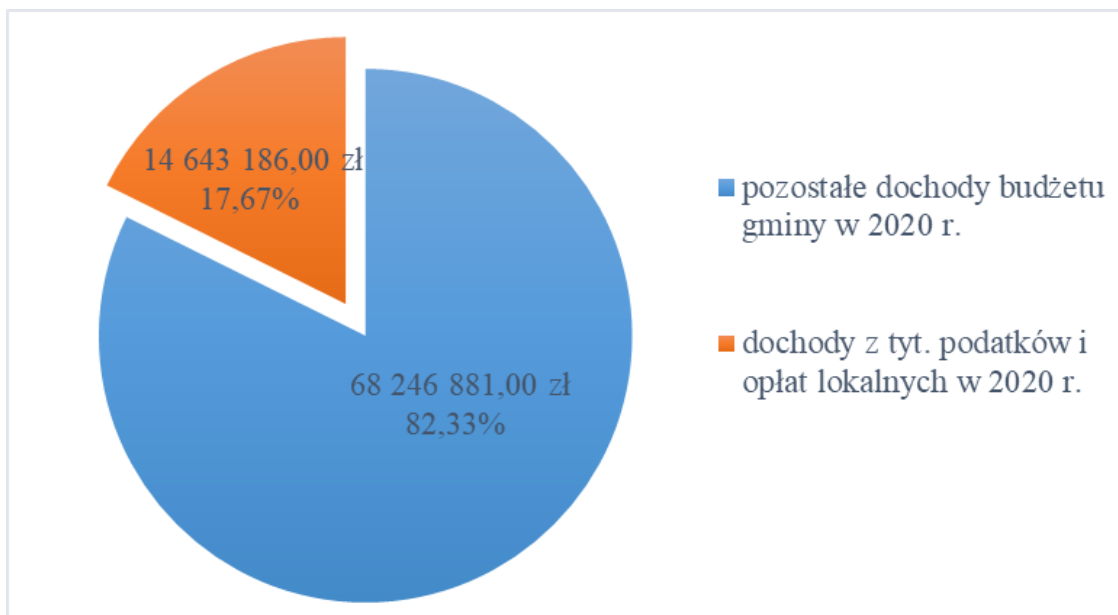
W ogólnej kwocie dochodów budżetowych prezentuje się następująco:



Rys. 28. Udział podatków w budżecie w 2021 r.

Dla porównania – 2020 r.

- dochody budżetu gminy	82 890 067,00 zł
- dochody z tyt. podatków i opłat lokalnych	14 643 186,00 zł
- udział %	17,67 %



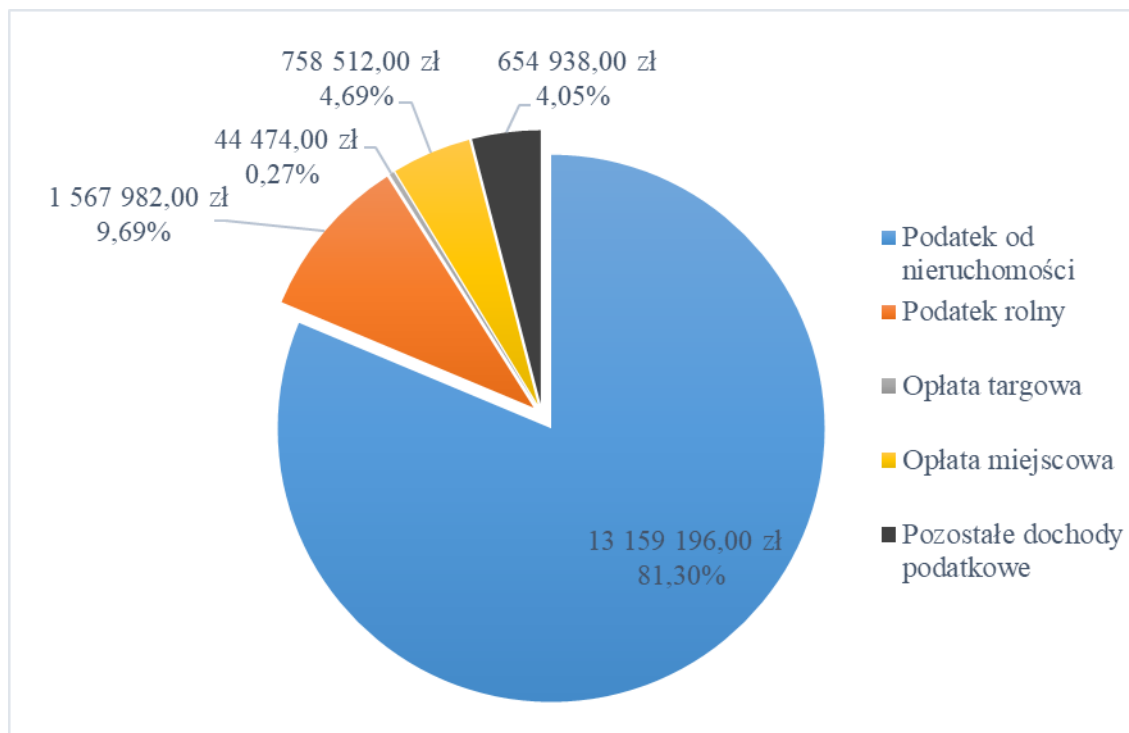
Rys. 29. Udział podatków w budżecie w 2020 r.

15.3. Struktura wpływów z podatków i opłat lokalnych.

W ogólnej kwocie dochodów otrzymanych z tyt. podatków i opłat lokalnych największe wpływy otrzymywane są z tytułu podatku od nieruchomości, rolnego oraz opłaty miejscowej.

Tab. 78. Struktura wpływów w 2021 r.

Rodzaj podatku/opłaty	Kwota wpływów w zł	% udział w dochodach podatkowych
Podatek od nieruchomości	13 159 196,00	81,30
Podatek rolny	1 567 982,00	9,69
Podatek leśny	120 958,00	0,75
Podatek od śr. transportowych	200 271,00	1,24
Opłata targowa	44 474,00	0,27
Opłata miejscowa	758 512,00	4,69
Odsetki	68 329,00	0,42
Rekompensaty utraconych dochodów	265 380,00	1,64
Razem	16 185 102,00	100



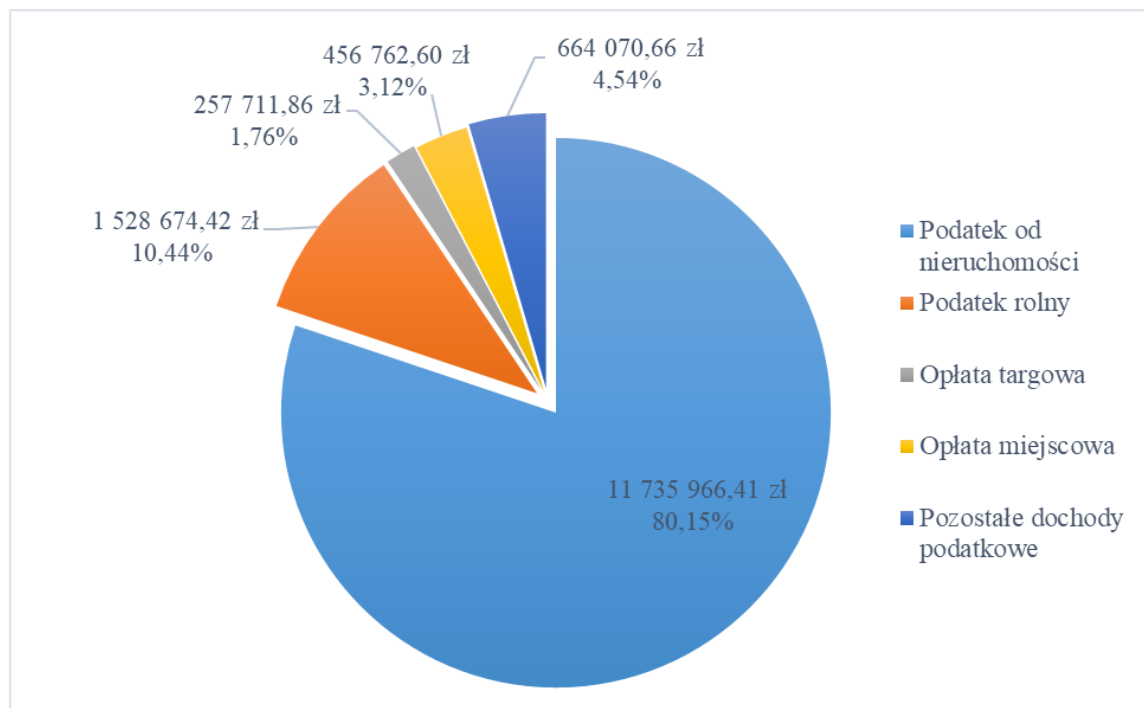
Rys. 30. Udział w dochodach podatkowych i opłatach w 2021 r.

Dla porównania:

Tab. 79. Struktura wpływów w 2020 r.

Rodzaj podatku/opłaty	Kwota wpływów w zł	% udział w dochodach podatkowych
Podatek od nieruchomości	11 735 966,41	80,15
Podatek rolny	1 528 674,42	10,44
Podatek leśny	118 881,03	0,81
Podatek od śr. transportowych	180 317,01	1,23
Opłata targowa	257 711,86	1,76
Opłata miejscowa	456 762,60	3,12
Odsetki	97 213,62	0,66

Rekompensaty utraconych dochodów	267 659,00	1,83
Razem	15 273 133,00	100

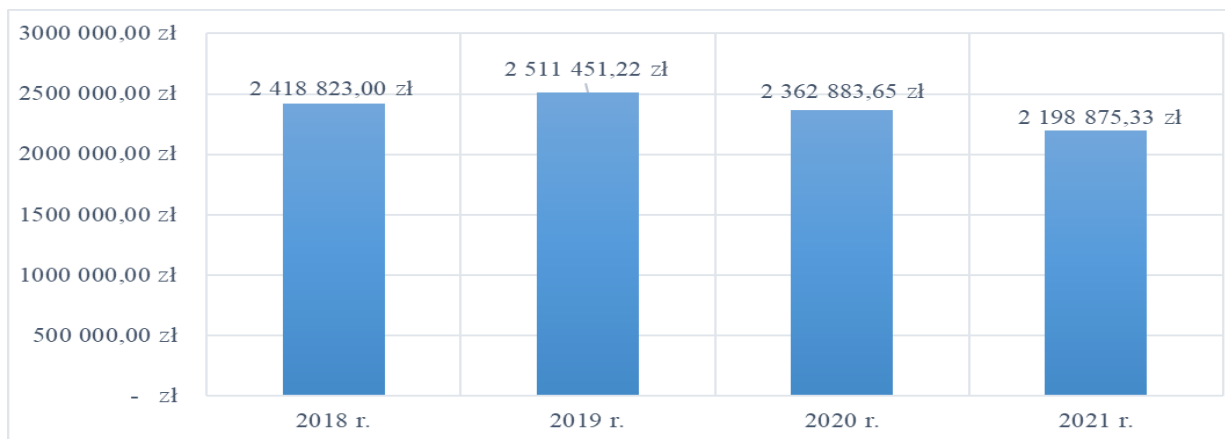


Rys. 31. Udział w dochodach podatkowych i opłatach w 2020 r.

15.4. Zaległości.

Zaległości w spłacie podatków i opłat lokalnych w czterech ostatnich latach.

W 2021 r.	2 198 875,33 zł
W 2020 r.	2 362 883,65 zł
W 2019 r.	2 511 451,22 zł
W 2018 r.	2 418 823,00 zł



Rys. 32. Porównanie zaległości w latach 2018 – 2021.

15.5. Ulgi w spłacie zobowiązań podatkowych.

1. Umorzenie zaległości podatkowych w związku z COVID -19 - 40 699,60 zł
2. Umorzenia z uwagi na trudną sytuację (nie związana z COVID - 19) – 7. 919,70 zł
3. Rozłożenia na raty/odroczenie terminu płatności – 251 062,85 zł

15.6. Zwolnienia podatkowe na podstawie aktów prawa miejscowego

1. Dla przedsiębiorców – 447 070,54 zł
2. Dla podmiotów nie będących przedsiębiorcami – 279 341,91 zł

16. INWESTYCJE I WAŻNIEJSZE REMONTY.

1. Budowa modułowego szaletu publicznego przy ul. Kopernika w Mrzeżynie.

W ramach przeprowadzonej inwestycji wybudowany został bezobsługowy, modułowy, wolnostojący kontener sanitarny, składający się z kabiny damskiej i przeznaczonej dla osób niepełnosprawnych oraz kabiny męskiej. Ponadto nawierzchnia wokół szaletu utwardzona została kostką brukową w nawiązaniu do istniejącej kostki chodnikowej. Wykonano elementy zagospodarowania terenu takie jak: ławka i kosz na śmieci, a także zieleni ozdobną, pnącą z elementami małej architektury (donice betonowe, pergola, trejaż z siatką). Całkowity koszt zadania wyniósł 205 478,04 zł.



Fot. 86. Modułowy szalet publiczny przy ul. Kopernika w Mrzeżynie.

2. Budowa kotłowni gazowej wraz ze zmianą sposobu użytkowania pomieszczenia technicznego na cel kotłowni gazowej w budynku Trzebiatowskiego Ośrodka Kultury.

Zakres robót obejmował adaptację istniejącego pomieszczenia gospodarczego na kotłownię gazową oraz, montaż dwóch kotłów kondensacyjnych o wysokim poziomie technicznym, wysokiej sprawności, trwałości, technologicznie odpowiadającym dzisiejszym standardom. Całkowity koszt zadania wyniósł 285 708,99 zł.



Fot. 87. Kotłownia gazowa w budynku Trzebiatowskiego Ośrodka Kultury.

3. Przebudowa drogi gminnej i utwardzenie terenu w miejscowości Nowielice.

W ramach przeprowadzonej inwestycji dokonano przebudowy drogi stanowiącej dojazd do zaplecza budynków mieszkalnych wielorodzinnych oraz budynków gospodarczych o łącznej długości około 225,00 mb i utwardzenia terenu o łącznej powierzchni około 287,00 m². Całkowity koszt zadania wyniósł 349 318,03 zł.



Fot. 88. Przebudowa drogi gminnej i utwardzenie terenu w miejscowości Nowielice.

4. Budowa lokalnej oczyszczalni ścieków w miejscowości Gołańcz Pomorska wraz z budową i przebudową istniejącej kanalizacji sanitarnej z przyłączami.

W ramach przeprowadzonej inwestycji wybudowano około 957,00 mb sieci kanalizacji sanitarnej z przyłączami oraz oczyszczalnię ścieków, dla której obciążenie ładunkiem zanieczyszczeń przyjęto jako odpowiadające 160 mieszkańcom. Całkowity koszt zadania wyniósł 1 244 233,52 zł.



Fot. 89. Budowa lokalnej oczyszczalni ścieków w miejscowości Golańcz Pomorska.

5. Rewaloryzacja parku oraz zabezpieczenie i rewaloryzacja murów obronnych wokół Starego Miasta w Trzebiatowie wzdłuż ul. Krętej, na odcinku od ul. Tadeusza Kościuszki do ul. Głębokiej.

Prace obejmowały rekonstrukcję fragmentów korony muru, szereg prac remontowych oraz zabiegów konserwatorskich przy elewacjach muru. W zakresie robót było również uporządkowanie zieleni od strony rzeki Regi, wykonanie oświetlenia parkowego na słupach i gruntowego, wykonanie ciągu spacerowego jako naturalnej ścieżki z nawierzchni wodoprzepuszczalnej, remont istniejących schodów granitowych, wybudowanie placu zabaw dla dzieci, siłowni dla dorosłych oraz miejsc z ławkami parkowymi. Całkowity koszt zadania wyniósł 3 334 961,67 zł.



Fot. 90. Rewaloryzacja parku oraz zabezpieczenie i rewaloryzacja murów obronnych wokół Starego Miasta w Trzebiatowie wzdłuż ul. Krętej, na odcinku od ul. Tadeusza Kościuszki do ul. Głębokiej.

Wykaz ważniejszych remontów wykonanych w 2021 r.:

1. Remont świetlicy wiejskiej w miejscowości Siemidarżno – wymiana pokrycia dachowego – koszt remontu – 30 000,00 zł.
2. Remont świetlicy wiejskiej w miejscowości Gorzysław – roboty remontowe wewnątrz budynku – koszt remontu 43 000,00 zł.
3. Remont instalacji c.o. w domu dla bezdomnych w Trzebiatowie przy ul. Strumykowej – wymiana instalacji i kotła c.o. – koszt remontu – 40 000,00 zł.
4. Remont świetlicy wiejskiej w miejscowości Trzebusz osiedle – wymiana stolarki okiennej i drzwi zewnętrznych – koszt remontu – 5 800,00 zł.
5. Remont świetlicy wiejskiej w miejscowości Gołańcz Pomorska wieś – remont dachu – koszt remontu – 22 808,00 zł.
6. Remont świetlicy wiejskiej w miejscowości Sadlno – naprawa schodów wejściowych – koszt remontu – 2 500,00 zł.

7. Remont świetlicy w miejscowości Mrzeżyno za Regą – wymiana instalacji c.o., ciepłej zimnej wody, oraz roboty remontowe wewnątrz budynku – koszt remontu – 79 800,00 zł
8. Remont zejścia na plażę w Mrzeżynie koło kościoła – piaskowanie i malowanie zejścia – koszt remontu – 74 000,00 zł.
9. Remont budynku Ratusza w Trzebiatowie – osuszanie budynku i zabezpieczenie przed podciąganiem kapilarnym oraz remont dachu papowego – 153 995,00 zł.

17. PROMOCJA.

17.1. Wybrane działania promocyjne.

Wśród zaplanowanych w 2021 r. przez Urząd Miejski, jego jednostki organizacyjne oraz stowarzyszenia i inne podmioty blisko 170. eventów, znalazło się wiele wydarzeń promujących walory naszej gminy a wśród nich imprezy kulturalne, turystyczne, sportowe, rekreacyjne, okolicznościowe o charakterze patriotycznym i historycznym.

Ze względu na pandemię koronawirusa i obowiązujące kolejny rok obostrzenia nie wszystkie zaplanowane wydarzenia, zwłaszcza te o charakterze masowym, mogły się odbyć. Część z nich miała jedynie charakter symboliczny.

W 2021 roku nadal rozbudowywaliśmy marketing sferyczny. Wspólnie z naszymi partnerami prowadziliśmy i zamierzamy nadal rozwijać kampanię promocyjną w social mediach, której celem jest coraz bardziej efektywne inspirowanie potencjalnych turystów do odwiedzenia Gminy Trzebiatów nie tylko podczas wakacji oraz udostępnianie ciekawych i przydatnych treści oraz informacji dla gości wypoczywających w Gminie Trzebiatów. W roku 2021 r. m. in.

wykonaliśmy spoty promujące nasze miejscowości nadmorskie, ukazujące ich największe walory turystyczne i naturalne, a także spot podsumowujący 2021 rok, wykonaliśmy wydaliśmy nowe foldery promocyjne, m.in. przewodnik aktywnego wypoczynku, uaktualniony Szlak Słonia w j. niemieckim i polskim a także wykonaliśmy nowe tablice informacyjne w Mrzeżynie z planami miejscowości.

Obecnie w sieci funkcjonuje już cały szereg narzędzi do komunikacji, m. in.:

Facebook Gminy Trzebiatów, Facebook Burmistrza Trzebiatowa, Facebook Mrzeżyno, Trzebiatów Instagram, Panorama Trzebiatów 360, Materiały promocyjne Gminy Trzebiatów, Wirtualny Spacer po Muzeum Pałacowym, spoty promujące gminę Trzebiatów, wycieczki z dronem, E-media stowarzyszeń i innych organizacji z którymi współpracujemy.

17.2. Wybrane wydarzenia.

- 1 marca – Narodowy Dzień Pamięci Żołnierzy Wyklętych

Wraz z Grupą Rekonstrukcji Historycznej "Nałęcz" oddaliśmy hołd Żołnierzom Niezłomnym, którzy w czasach powojennych, w latach komunistycznej władzy w Polsce walczyli o wolność narodu.



Fot. 91. Upamiętnienie Żołnierzy Wyklętych.

- **17 marca – 76. Rocznica Zaślubin Polski z Morzem w Mrzeżynie**

Pod Pomnikiem Zaślubin Polski z Morzem w Mrzeżynie odbyła się kameralna uroczystość poświęcona 76. rocznicy Zaślubin Polski z Bałtykiem. Na uroczystość tą przybyli przedstawiciele: trzebiatowskiego samorządu, 36. dywizjonu rakietowego Obrony Powietrznej z Mrzeżyna na czele z dowódcą, 3 batalionu zmechanizowanego Legii Akademickiej z Trzebiatowa wraz z dowódcą oraz niezawodna Grupa Rekonstrukcji Historycznej „Nałęcz”. Obecne na obchodach delegacje złożyły pod pomnikiem kwiaty oraz zapaliły znicze, a przekazane ułanom pierścienie i flaga symbolicznie oddane zostały Bałtykowi.



Fot. 92, 93. 76. rocznica Zaślubin Polski z Morzem w Mrzeżynie.

- **10 kwietnia – 11. rocznica katastrofy smoleńskiej**

W 11. rocznicę katastrofy smoleńskiej, pod pomnikiem gen. dyw. Stanisława „Nałęcz” Komornickiego w Trzebiatowie zebrane delegacje złożyły kwiaty i zapaliły znicze. Punktualnie o godz. 8:41 zawyły syreny, następnie upamiętniono Gen. Stanisława „Nałęcz” Komornickiego - Honorowego Obywatela Miasta Trzebiatów a także patrona Grupy Rekonstrukcji Historycznej Nałęcz oraz Przyjaciela Jednostki Wojskowej w Trzebiatowie, jak również pozostałe ofiary katastrofy smoleńskiej.



Fot. 94. 11. rocznica katastrofy smoleńskiej.

- **2 maja – Dzień Flagi RP i Święto Konstytucji 3 maja**

O godz. 12:00 przed ratuszem miejskim w Trzebiatowie Mazurkiem Dąbrowskiego rozpoczęto kameralną uroczystość z okazji Dnia Flagi Rzeczypospolitej Polskiej oraz Święta Konstytucji 3 Maja. W obchodach udział wzięli przedstawiciele Urzędu Miejskiego, członkowie Grupy Rekonstrukcji Historycznej "Nałęcz", uczniowie klasy mundurowej trzebiatowskiego "Herberta" oraz mieszkańcy naszej gminy.



Fot. 95. Święto Flagi RP i Konstytucji 3 maja.

- 1 sierpnia, w 77. rocznicę wybuchu Powstania Warszawskiego, na rynku miejskim mieszkańcy Gminy oraz przybyli do Trzebiatowa turyści mogli przenieść się w czasie do pamiętnych dni 1944 roku. W czasie inscenizacji przeprowadzonej przez Grupę Rekonstrukcji Historycznej „Nałęcz” z Trzebiatowa zaprezentowana została godzina wybuchu powstania tzw. Godzina „W”, a także sceny z życia powstańców warszawskich, życie codzienne stolicy w czasach okupacji oraz zamach na Kutscherę – zwanego katem Warszawy.





Fot. 96, 97. Inscenizacja historyczna z okazji 77. rocznicy wybuchu Powstania Warszawskiego

- 12 czerwca odbyło się oficjalne otwarcie kolorowych i odremontowanych schodów - inicjatywa obywatelska pn. Nasze Schody, złożona do Programu Marszałkowskiego Społecznik na lata 2019-2021. Stowarzyszenie Nasze Miejsce, które złożyło wniosek, otrzymało dofinansowanie 10 000 zł na renowację przystani kajakowej nad Regą w Trzebiatowie. Wydarzenie przyciągnęło bardzo wielu, stęsknionych za wspólnymi spotkaniami mieszkańców. Organizatorzy eventu – Stowarzyszenie Nasze Miejsce przygotowało moc atrakcji dla przybyłych na piknik mieszkańców Gminy Trzebiatów. Schody zostały odremontowane i pomalowane przez wolontariuszy, zostały zamontowane ławki z desek kompozytowych, odnowiono trawnik, powstały nowe nasadzenia krzewów i drzew.



Fot. 98, 99. Piknik „Nasze Schody”.

- 25 czerwca turyści i mieszkańcy gminy mieli okazję wziąć udział w pierwszej, w sezonie 2021, odsłonie nocnego zwiedzania miasta Szlakiem Słonia. Event organizowany corocznie przez Trzebiatowską Organizację Turystyczną „UJŚCIE REGI” i jej Przyjaciół, przyciąga wiele osób spragnionych poznania nowych miejsc, historii czy kultury naszego regionu.



Fot. 100, 101. Pierwsza w sezonie 2021 odsłona nocnego zwiedzania miasta – „Tajemniczy Trzebiatów Nocą”.

- 26 czerwca – po raz pierwszy w Trzebiatowie odbył się festiwal kolorów. Holi - Święto Kolorów to impreza o ogólnopolskim zasięgu z kolorowymi proszkami Holi. Organizatorem lokalnym był Trzebiatowski Ośrodek Kultury.



Fot. 102. Holi – Święto Kolorów.

- 28 czerwca Gmina Trzebiatów zorganizowała festyn z okazji dnia dziecka połączony z rozpoczęciem wakacji pn. „Wakacje Czas Zacząć”. Były dmuchańce, zjeżdżalnie, zawody piłkarskie i biegowe, malowanie twarzy, kreatywne zabawy z animatorami, taniec w bańkach, strzelnica, pływające koło, przejażdżka wojskowym autem, strefy zabawy przygotowane przez Bezpieczne Miasto Trzebiatów oraz Gaz System, a także przepyszne słodkości i smakołyki z grilla.





Fot. 103, 104. Festyn „Wakacje Czas Zacząć”.

- 5 lipca oraz 4 sierpnia na parkingu przy rondzie w Mrzeżynie odbyły się seanse filmowe „Kina na leżakach”.
- Trzebiatowska Organizacja Turystyczna „Ujście Regi” jak co roku, również w 2021 zaprosiła wszystkich chętnych na darmowe zwiedzanie Trzebiatowa z przewodnikiem. Bezpłatne zwiedzanie Miasta Słonia odbywało się w każdą niedzielę w miesiącach czerwiec, lipiec, sierpień, wrzesień.



Fot. 105. Niedzielne zwiedzanie miasta z przewodnikiem.

- 11 lipca odbyło się oficjalne otwarcie Baszty Kaszanej, któremu towarzyszył event „odslaniający” nowy mural o legendarnej misie kaszy, która w średniowieczu uratowała miasto.



Fot. 106. Oficjalne otwarcie Baszty Kaszanej.

- 14 lipca przy murach miejskich nad Regą w Trzebiatowie odbyły się uroczystości związane z zakończeniem projektu pn. „Rozwój aktywności społecznej wybranych grup społecznie poprzez udostępnienie zaadaptowanych na cele rekreacyjne terenów położonych wzdłuż miejskich murów obronnych”. W ramach inwestycji wykonano remont murów obronnych na odcinku od ul. Głębokiej do ul. Kościuszki wraz ze stworzeniem miejsca rekreacji i wypoczynku. Atrakcjami wieczoru były przeróżne występy zaprzyjaźnionych z Gminą grup i stowarzyszeń. Średniowieczni strażnicy z grupy „Mohort” pilnowali porządku i zaprezentowali pojedynek strażników, a także stworzyli patrol dziecięcy z pośród najmłodszych uczestników uroczystości. Panie z Krajowego Stowarzyszenia Aramis w przepięknych strojach zatańczyły poloneza. Na zakończenie wieczoru odbył się zjawiskowy pokaz tańca z ogniem w wykonaniu grupy Firemist Trzebiatów.



Fot. 107, 108. Zakończenie projektu pn. „Rozwój aktywności społecznej wybranych grup społecznie poprzez udostępnienie zaadaptowanych na cele rekreacyjne terenów położonych wzdłuż miejskich murów obronnych”.

- Blisko 40 młodych żeglarzy z klubów żeglarskich z Kołobrzegu, Szczecina, Mrzeżyna i Dziwnowa wzięło udział w pierwszej edycji ECO Regat o Puchar Burmistrza Trzebiatowa, które odbyły się mrzeżyńskim Porcie Morskim w dniach 17-18 lipca 2021 r. Dwudniowe zawody zorganizowane zostały przez Urząd Miejski w Trzebiatowie, Port Morski

w Mrzeżynie oraz Trzebiatowską Organizację Turystyczną „Ujście Regi”. Były one również współfinansowane ze środków Europejskiego Funduszu Morskiego i Rybackiego Unii Europejskiej w ramach Programu Operacyjnego Rybactwo i Morze.

Startowano w czterech klasach między innymi na jachtach typu Optimist i Laser. Regaty obok rywalizacji sportowej miały również wymiar ekologiczny.



Fot. 109, 110. ECO Regaty o Puchar Burmistrza Trzebiatowa.

- 17 lipca w mrzeżyńskim porcie, odbył się Festyn Edukacyjny „Bezpieczna Woda”. Główną ideą „Bezpiecznej Wody” jest przybliżenie wypoczywającym nad morzem,

a w szczególności dzieciom i młodzieży, zasad bezpiecznego wypoczynku nad wodą oraz zasad udzielania pierwszej pomocy w nagłych wypadkach. Głównym Organizatorem i pomysłodawcą wydarzenia jest „Bezpieczne Miasto Trzebiatów” oraz Urząd Miejski w Trzebiatowie.



Fot. 111, 112. Festyn „Bezpieczna Woda”.

- 24 lipca w Zagrodzie Chłopskiej w Gosławiu już po raz szósty odbyły się Historyczne Żniwa. To wspaniały event podczas którego można zapoznać się z dawnymi wiejskimi obyczajami oraz tradycjami chłopskich rodzin w najważniejszym okresie w roku, czyli żniwami.



Fot. 113, 114. Historyczne Żniwa w Gosławiu.

- 31 lipca przy Pałacu nad Młynówką, pod Basztą Kaszaną oraz na ulicach miasta można było poczuć prawdziwy średniowieczny klimat. Na dziedzińcu Pałacu rozpoczął się Jarmark, a na nim pojawili się wystawcy, rękodzielnicy, wojowie. Były pokazy życia w obozowisku rycerskim, walk, uzbrojenia, pokaz artylerii średniowiecznej, kusze, łuki, broń ostra i rycerskie opowieści, a dla dzieci przedstawienie „Król Midasek”. Nie zabrakło kaszy, oczywiście po rycersku i symbolu miasta - Słonicy, której w barwnym korowodzie towarzyszyli

kuglarze, wojowie, mieszkańcy i turyści. Pod Pałac przeciągnął ją strongman Grzegorz Szymański.

Panie z Krajowego Stowarzyszenia Aramis zatańczyły pod Pałacem przepięknego walca, a dzieci uczestniczące z warsztatami baletowych pod kierunkiem Pani Moniki Marzec zadebiutowały we fragmencie „Jezioro Łabędzie”. Stowarzyszenie Uniwersytetu Trzeciego Wieku w Trzebiatowie przygotowywało barwnie ozdabiane kapelusze. Członkowie Koła Przewodników PTTK „Baszta Kaszana” zorganizowali grę historyczną, w której to wcielili się w postacie historyczne związane z Trzebiatowem.





Fot. 115, 116. Trzebiatowski Jarmark Historyczny.

- **15 sierpnia Święto Wojska Polskiego**

Z okazji święta Wojska Polskiego na rynku miejskim w Trzebiatowie odbył się pokaz sprzętu i umundurowania dwóch jednostek wojskowych z terenu gminy: 36 dr OP, 3 bz LA oraz Grupy GRH „Nałęcz”. Przybyli na plac ratuszowy mieszkańcy i turyści mieli okazję dowiedzieć się ciekawych rzeczy na temat wojskowych pojazdów i broni, a także przez chwilę osobiście poczuć się jak żołnierze. Była pyszna wojskowa grochówka przygotowana przez członków Grupy Rekonstrukcji Historycznej „Nałęcz”, a w samo południe o godz. 12:00 delegacje złożyły kwiaty i znicze pod tablicą upamiętniającą Gen. dyw. Stanisława „Nałęcz” Komornickiego oraz obeliskiem żołnierzy 36 pp.



Fot. 117, 118. Święto Wojska Polskiego w 2021 r.

- **Piknik Zielny**

15 sierpnia w Parku Edukacji i Rekreacji MANDRAGORA w Gąbinie zorganizowane zostało wydarzenie mające na celu zwrócenie uwagi i podziękowanie rolnikom za ich pracę i tegoroczne żniwa. Właściciel obiektu i pomysłodawca wydarzenia Pan Krzysztof Trusiewicz zadbał o wiele atrakcji. Na Piknik Zielny do Gąbina przybyli lokalni rolnicy z rodzinami,

ogrodnicy i miłośnicy natury. Był konkurs na najpiękniejszy bukiet zielny, regionalne smakołyki i przetwory, jarmark rękodzielniczy, muzyka na żywo.



Fot. 119, 120. Piknik Zielny w Gąbinie w 2021 r.

- 1 września – 82. rocznica wybuchu II wojny światowej

W 82. rocznicę wybuchu II wojny światowej delegacje władz samorządowych Trzebiatowa oraz Grupy Rekonstrukcji Historycznej „Nałęcz” oddali hołd poległym, składając kwiaty i zapalając znicze pod tablicą upamiętniającą Gen. dyw. Stanisława „Nałęcz”

Komornickiego oraz obeliskiem żołnierzy 36 pułków piechoty. Następnie na placu przed ratuszem miejskim GRH „Nałęcz” przygotowała okolicznościową dioramę.



Fot. 121, 122. Obchody 82. rocznicy wybuchu II wojny światowej.

- **Dożynki gminne 2021**

Dożynki Gminne w Trzebiatowie tradycyjnie rozpoczęła uroczysta Msza Święta dziękczynna za zebrane plony. Starostami Dożynek 2021 byli Violetta Hryniewicz i Zenon Libera. Po uroczystościach w kościele, korowód dożynkowy prowadzony przez zespół ludowy

„Czerwona Róża” przeszedł ulicami miasta na stadion, gdzie odbyła się druga część Święta Plonów. Na scenie prezentowały się zespoły ludowe i biesiadne: Trzebiatowski Zespół Folklorystyczny Aramis, „Kukułeczka”, „Czerwona Róża, ”Trzebiatowiacy”, a w wieczornej części wszystkich zebranych bawił zespół „KEX”.



Fot. 123, 124. Dożynki gminne w 2021 r.

- **Gminne obchody Narodowego Święta Niepodległości**

11 listopada w trzebiatowskim Sanktuarium Maryjnym sprawowana była Msza Św. w intencji Ojczyzny, w której uczestniczyły władze samorządowe gminy Trzebiatów, przedstawiciele Wojska Polskiego, a także przedstawiciele instytucji, szkół i Kół Łowieckich, radni Rady Miejskiej oraz mieszkańcy gminy Trzebiatów. Uroczysta Msza Święta poprzedzona była spektaklem pt. „Ta, co nie zginęła” w wykonaniu Zespołu Folklorystycznego „Aramis” oraz dzieci uczestniczących w projekcie „Na ludowo w Powiecie Gryfickim”.

Dalsza część obchodów z udziałem 36. dywizjonu rakietowego Obrony Powietrznej w Mrzeżynie oraz 142. batalionem lekkiej piechoty Wojsk Obrony Terytorialnej z Trzebiatowa a także z udziałem zaproszonych organizacji odbyła się na rynku miejskim w Trzebiatowie. Na koniec uroczystości złożono wiązanek kwiatów i zapalono znicze pod pomnikiem upamiętniającym żołnierzy walczących w jednostkach wojskowych oznaczonych liczbą 36 oraz pod obeliskiem ku pamięci gen. Stanisława „Nałęcz” Komornickiego – Honorowego Obywatela Trzebiatowa. Podczas uroczystości mieszkańcy mogli skosztować grochówki wojskową przygotowaną przez GRH „Nałęcz”.



Fot. 125. Gminne obchody Narodowego Święta Niepodległości.

- **Mikołajki Gminne**

4 grudnia na placu przed ratuszem miejskim odbyły się Mikołajki Gminne. W ramach eventu odbył się jarmark świąteczny. Lokalni artyści, rękodzielnicy, stowarzyszenia i szkoły przygotowały na tą okazję przepiękne dekoracje, lampiony, choinki i wiele innych ciekawych rzeczy. Od godz. 16:00 ulicami miasta przejechał konwój Mikołajów, który następnie dotarł na rynek staromiejski, by rozdać wszystkim przybyłym dzieciom słodkie niespodzianki.



Fot. 126, 127. Gminne Mikołajki i bożonarodzeniowy jarmark.

17.3. Współpraca z Gminami partnerskimi.

Gmina Trzebiatów współpracuje z polskimi gminami: Brwinów i Istebna oraz niemieckimi gminami: Wandlitz i Großräschen.



Fot. 128. Herb Brwinowa.


Brwinów jest miastem w województwie mazowieckim, w powiecie pruszkowskim 25 km od centrum Warszawy. Od 1950 roku Brwinów posiada prawa miejskie, według ostatnich danych miasto liczy ok. 14. tysięcy mieszkańców. Burmistrzem Gminy Brwinów jest Pan Arkadiusz Kosiński. Gminą partnerską Trzebiatowa jest od 2008 roku. Gmina Brwinów przekazała 70 tys. zł. na pomoc podczas powodzi w 2008 r., która dotknęła gminę Trzebiatów. Wsparła również finansowo kwotą 100 tys. zł budowę promenady nadmorskiej w Mrzeżynie w 2018 roku.

We wrześniu 1939 r. rozegrała się pod Brwinowem bitwa 36. pułku piechoty Legii Akademickiej z wojskami niemieckimi, która opóźniła marsz hitlerowców na Warszawę. Po wojnie pułk stacjonował w Trzebiatowie. Kolejne Jednostki Wojskowe, z obecną włącznie, stacjonujące w Trzebiatowie kultywowały tradycje 36. Pułku Piechoty Legii Akademickiej.



Fot. 129. Herb Gminy Istebna


Istebna jest miejscowością turystyczną położoną w Beskidzie Śląskim w pobliżu granicy z Czechami i Słowacją na zboczach Złotego Gronia na wysokości 590-620 m n.p.m. Przez miejscowość przepływa rzeka Olza. Wraz z Jaworzynką i Koniakowem tworzy tzw. „beskidzką trójwieś”. Największą sławę "beskidzkiej trójwsi" przyniosły koronki koniakowskie, wykonywane od końca XIX w. aż po dzień dzisiejszy. Koniakowskie koronki znane są na całym świecie.



Fot. 130. Herb Wandlitz

Wandlitz – gmina w Niemczech, w kraju związkowym Brandenburgia w powiecie Barnim, położona ok. 25 km od Berlina i ok. 15 km na wschód od Oranienburga. Gmina liczy ok. 22 tys. mieszkańców. Nieopodal znajdowało się strzeżone osiedle kierownictwa NRD Waldsiedlung Wandlitz. Burmistrzem Gminy Wandlitz jest Pan Oliver Borchert.

Bardzo prężna współpraca z niemiecką gminą Wandlitz odbywa się na wielu płaszczyznach, m.in. takich jak wymiana doświadczeń i informacji, gospodarka, sport, turystyka i wypoczynek, kultura i sztuka, współpraca szkół oraz spotkania seniorów.



Fot. 131. Herb Großräschen.

Großräschen – miasto w Niemczech w kraju związkowym Brandenburgia, w powiecie Oberspreewald-Lausitz. Położenie w malowniczej Krainie Łużyckiej, wśród rzek i jezior, umożliwia zobaczenie przepięknych krajobrazów. Pieszo, rowerem lub kajakiem, można przemierzyć wiele interesujących szlaków, podziwiając liczne zabytki kultury. Od 1965 roku Großräschen posiada prawa miejskie, według ostatnich danych miasto liczy prawie 11 tysięcy

mieszkańców. Rozwija się tu przede wszystkim przemysł metalowy, energetyczny, motoryzacyjny oraz recykling. W ostatnim okresie powrócono do długoletnich tradycji górniczych miasta, poprzez wznowienie działalności kopalni węgla brunatnego. Duży wpływ na nawiązanie partnerskich stosunków między Großräschen a Trzebiatowem, miało osobiste zaangażowanie śp. Pastora Hansa Udo Voglera, Honorowego Obywatela Miasta Trzebiatów.

Niestety w 2021 roku, ze względu na wciąż panującą pandemię i ograniczenia z tym związane, zaplanowane zamierzenia w ramach współpracy partnerskiej, zwłaszcza z gminami zagranicznymi, nie mogły być w większości zrealizowane a ich charakter polegał głównie na wzajemnych kontaktach za pomocą zdalnych kanałów komunikacji.

W roku 2021 w ramach współpracy partnerskiej miały miejsce następujące wydarzenia:

- **Spotkanie Seniorów z gmin Brwinów i Trzebiatów**

29 sierpnia 2021 r. na zaproszenie członków Polskiego Związku Emerytów, Rencistów i Inwalidów koła w Brwinowie, wypoczywających w Mrzeżynie, odbyło się przyjacielskie spotkanie z Seniorami gminy Trzebiatów. W spotkaniu uczestniczyli również przedstawiciele władz samorządowych obu partnerskich gmin.





Fot. 132, 133. Spotkanie Seniorów z Brwinowa i Trzebiatowa w Mrzeżynie.

- **Dni Brwinowa.**

12 września 2021 r. odbyły się główne uroczystości z udziałem władz samorządowych, mieszkańców gminy Brwinów oraz delegacji z partnerskiej gminy Trzebiatów, której przewodniczył zastępca burmistrza Trzebiatowa Grzegorz Olejniczak. Nie zabrakło też żołnierzy i sztandaru trzebiatowskiego batalionu, który kontynuuje tradycje 36 Pułku Piechoty Legii Akademickiej, oraz przedstawicieli wojsk obrony terytorialnej i Grupy Rekonstrukcyjnej „Nałęcz” z Trzebiatowa.



Fot. 134, 135. Dni Brwinowa.

- **OSP Mrzeżyno otrzymała w darze samochód.**

20 listopada 2021 r. przed remizą strażacką w Mrzeżynie miało miejsce uroczyste przekazanie w darze przez Ochotniczą Straż Pożarną z Brwinowa mrzeżyńskiej jednostce OSP samochodu kwatermistrzowsko-operacyjnego marki RENAULT.

Z tej okazji przybyła do naszej gminy delegacja z partnerskiej gminy Brwinów, przedstawiciele samorządu lokalnego: Burmistrz Gminy Brwinów Arkadiusz Kosiński, Przewodniczący Rady Miejskiej Sławomir Rakowiecki, radny Marek Winiarski, który w 2020 r. otrzymał tytuł Honorowego Obywatela Miasta Trzebiatów oraz strażacy ochotnicy z OSP w Brwinowie.

W ceremonii przekazania samochodu uczestniczyli druhowie z Ochotniczej Straży Pożarnej w Mrzeżynie oraz Burmistrz Trzebiatowa Józef Domański wraz z Zastępcą Grzegorzem Olejniczakiem. Klucze do nowego wozu odebrał Naczelnik OSP Mrzeżyno druh Adam Dąbrowski.





Fot. 136, 137. Przekazanie samochodu OSP Mrzeżyno.

Przed oficjalnym spotkaniem przy remizie, przybyli z partnerskiej gminy Brwinów Goście, zwiedzili wraz z przewodnikiem zabytki Trzebiatowa oraz odbyli spacer po Mrzeżynie.





Fot. 138, 139. Zwiedzanie Trzebiatowa i Mrzeżyna.

To wydarzenie jest wymiernym efektem współpracy partnerskiej między gminami Brwinów i Trzebiatów oraz niewątpliwie wyrazem uznania dla mrzeżyńskich druhów.

18. SPORT.

Na zadania w zakresie kultury fizycznej w 2021 roku przeznaczono środki finansowe w wysokości 468 000,00 zł., w tym:

Tab. 80. Zadania w zakresie kultury fizycznej – budżet w 2021 r.

		Plan	Wykonanie
1.	Dotacje dla klubów sportowych	405 000,00	405 000,00
2.	Organizacja sportu w gminie	63 000,00	62 685,65

W celu udzielenia pomocy szczególnie uzdolnionym zawodnikom, osiągającym wysokie wyniki sportowe i kontynuującym swoje kariery w gminie Trzebiatów, przyznano stypendia sportowe. Stypendia mają charakter motywacyjny, umożliwiają nie tylko rozwój sportowy i edukację ale także promocję gminy.

W roku 2021 przyznano stypendia na kwotę 14 000,00 zł, skorzystało z niej 26. zawodników.

18.1. Dotacje dla klubów sportowych.

Tab. 81. Dotacje dla klubów sportowych – wykonanie.

L.p.	Nazwa klubu	Wykonanie w zł.
1.	Trzebiatowski Klub Sportowy „Rega” Trzebiatów - piłka nożna	270 000,00
2.	Ludowy Klub Sportowy Dragon Nowielice - jeździectwo	8 000,00
3.	Międzyszkolny Ludowy Uczniowski Klub Sportowy „Jedynka” Trzebiatów przy SP Nr 1 - unihokej	58 000,00
4.	Międzyszkolny Ludowy Uczniowski Klub Sportowy „Trzebiatów” przy SP Nr 1 - lekkoatletyka	7 000,00
5.	Ludowy Uczniowski Klub Sportowy „Fala” Trzebiatów przy SP Nr 2 - tenis stołowy	40 000,00
6.	Jeździecki Klub Sportowy „AGRO-POL” w Trzebiatowie - jeździectwo	2 000,00
8.	Klub Sportowy „Orzeł Mrzeżyno” - piłka nożna	20 000,00

Wszystkie kluby, które otrzymały dofinansowanie prowadziły działalność na terenie gminy Trzebiatów. Warunkiem nadrzędnym działalności stowarzyszeń jest prowadzenie stałego i otwartego naboru do swoich sekcji. W ramach współzawodnictwa dzieci i młodzieży kluby uczestniczyły w rozgrywkach ligowych oraz brały udział w licznych wydarzeniach sportowych.

Dzięki zwiększeniu środków przeznaczonych na zadania w zakresie kultury fizycznej – organizacja sportu w gminie, zwiększyła się frekwencja na zajęciach, a także otrzymane dofinansowania pozwoliły na podwyższenie jakości organizowanych treningów, meczy oraz zajęć sportowych.

18.2. Wybrane imprezy sportowe w gminie.

1. Aktywne ferie z Gminą Trzebiatów

W czasie ferii zimowych w 2021 r. Urząd Miejski przeprowadził zajęcia dla dzieci i młodzieży z naszej gminy. W okresie od 31 stycznia do 13 lutego udało się zrealizować 10 różnych wycieczek: do Parku Wodnego w Koszalinie, do kręgielni w Koszalinie, na lodowisko w Kołobrzegu, a także na poligon w Chełmie Gryfickim. Łączna liczba uczestników to 310 osób.



Fot. 140. Młodzież na lodowisku w Kołobrzegu.



Fot. 141. Zajęcia w Parku Wodnym w Koszalinie.



Fot. 142. Zajęcia na poligonie.

2. Cyk Zajeć „Niedziela Na Poligonie”

W okresie od 20 maja do 15 czerwca w Chełmie Gryfickim odbywały się zajęcia sportowe pt. „Niedziela Na Poligonie”. Młodzież po przybyciu na teren poligonu została podzielona na trzy odrębne plutony i rywalizowała między sobą. Konkurencje były różnorodne i od zawodników wymagały nie tylko siły ale także sprytu. Profesjonalni instruktorzy skrupulatnie

dozowali wysiłek młodym sportowcom. Wbrew pozorom przejazdka sprzętem wojskowym była jedną z najtrudniejszych i najfajniejszych wyzwań w czasie całego pobytu na terenie poligonu „Kajtur”. Zajęcia były bezpłatne.



Fot. 143. Niedziela na Poligonie.

3. XVIII Edycja Biegów Przełajowych

10 czerwca 2021 r., po dwuletniej przerwie, na terenie parku miejskiego w Trzebiatowie odbyła się XVIII już edycja Trzebiatowskich Biegów Przełajowych, w których udział biorą dzieci i młodzież z terenu Gminy Trzebiatów. Cykliczna impreza organizowana jest przez Międzyszkolny Ludowy Uczniowski Klub Sportowy „Trzebiatów” oraz Urząd Miejski w Trzebiatowie. W zawodach uczestniczą uczniowie z trzebiatowskich placówek oświatowych, począwszy od najmłodszych po starszych uczniów. Uczestnicy podzieleni zostali na kategorie wiekowe. W każdej kategorii zostały wręczone nagrody za trzy pierwsze miejsca.



Fot. 144. XVIII Trzebiatowskie Biegi Przełajowe.

4. VI Edycja „Biegu Nałęcz”

W niedzielę 30 maja 2021 r. odbył się szósty bieg upamiętniający patrona Grupy Rekonstrukcji Historycznej Nałęcz - gen. Stanisława Nałęcz-Komornickiego, który zginął w katastrofie pod Smoleńskiem 10 kwietnia 2010 r., a także pozostałe ofiary katastrofy. Rozgrywki OPEN odbyły się na trasie Chomętowo – Trzebiatów, na dystansie 6 km., zaś zawody dla dzieci i młodzieży na stadionie miejskim.



Fot. 145. VI Bieg Nałęcz.

5. II Bieg Spartański – „Operacja Kajtur”

Miłośnicy biegania i adrenaliny spotkali się w czwartek 3 czerwca 2021 roku na II Spartańskim Biegu Gryfa. Organizatorem biegów był PLMKS Chrobry Gryfice, współorganizatorami KAJTUR EVENT s.c. Dariusz ZIELIŃSKI oraz Gmina Trzebiatów. Cała sportowa impreza zrealizowana została na poligonie Kajtur Event w Chełmie Gryfickim.

Kilka dystansów dziecięcych i młodzieżowych oraz ten najważniejszy czyli bieg główny zgromadziły biegaczy w różnym wieku, którzy przyjechali z całego województwa by walczyć o zwycięstwo, a także o przełamanie swoich słabości.



Fot. 146. II Bieg Spartański.

6. Mistrzostwa Europy w Piłce Nożnej UEFA EURO 2020 – strefa kibica

Pierwszy mecz polskiej reprezentacji ze Słowacją odbył się 14 czerwca. Oczywiście Gmina Trzebiatów zawsze kibicuje i trzyma kciuki za polskich zawodników w piłce nożnej, a szczególnie pochodzącego z Mrzeżyna Grzegorza Krychowiaka, który również wystąpił w pierwszym meczu fazy grupowej. Na czas EURO 2020 na osiedlu w Mrzeżynie za Regą, zorganizowana została „strefa kibica”. Zgromadzeni fani piłki nożnej mogli wspólnie kibicować i wziąć udział w wielu konkursach.



Fot. 147, 148. Strefa Kibica EURO 2020.

7. 41. Edycja Biegu Ulicznego „Trzebiatowska 10”

W 41. biegu ulicznym z Mrzeżyna do Trzebiatowa, który odbył się w niedzielę 19 września, wzięło udział 81 zawodników i zawodniczek.

Oprócz biegu OPEN na stadionie odbyły się również konkurencje dla dzieci i młodzieży, a także Bieg Przedszkolaka dla najmłodszych.



Fot. 149, 150. „Trzebiatowska 10”.

8. Jazda Wyczynowa na Hulajnodze – dwie edycje

10 sierpnia i 1 września 2022 r. na skateparku w Trzebiatowie odbyły się zawody sportowe pn. "Jazda wyczynowa na hulajnodze". Rozegrane zostały w trzech kategoriach: Młodzik - do 12 lat, Junior - 13-14 lat oraz OPEN od 15 lat. Zawodnicy mieli dwie minutowe próby przejażdżki. Uczestnicy zadziwili jury oraz publiczność swoimi zdolnościami i spektakularnymi trikami. Druga edycja zawodów (1.09.2021 r.) połączona była z oficjalnym otwarciem kompleksu boisk sportowych.



Fot. 151, 152. Zawody „Jazda Wyczynowa na Hulajnodze”.

9. Event sportowy pn. „Najwyższy Czas Przekopać Port”

Impreza sportowa polega na kopnięciu piłki do bramki znajdującej się po drugiej stronie Regi. Każdy uczestnik miał cztery próby. W 2021 roku spróbować swych piłkarskich sił mogły również kobiety. Przekopanie portu jest trudnym zadaniem, dotychczas udało się zawodnikom uderzyć jedynie (albo aż) w nabrzeże portowe. Gośćmi specjalnymi w 2021 r. byli zawodnicy drużyny futbolu amerykańskiego ARMADA ze Szczecina. Ich pokazy cieszyły się nie małym powodzeniem, dzieci i dorośli mogli również przejść szybkie szkolenie i wziąć udział w ćwiczeniach. Goście byli również uczestnikami konkursu przekopania portu.



Fot. 153, 154. Event sportowy „Najwyższy Czas Przekopać Port”.

10. Event sportowy pn. „Śladami Grzegorza Krychowiaka”

18 lipca 2021 r. po zachodniej stronie Regi, w leśnej scenerii, po raz pierwszy miał miejsce sportowy event „Śladami Grzegorza Krychowiaka”. Konkurs został rozegrany w dwóch kategoriach - Junior oraz Open i polegał na pokonaniu dystansu żonglując piłką.



Fot. 155. Event sportowy pn. „Śladami Grzegorza Krychowiaka”.

11. Event sportowy „Przysięga Piłkarska”

19 grudnia na hali widowiskowo-sportowej w Mrzeżyńskim Centrum Sportu odbyła się uroczysta Przysięga Piłkarska, w której udział wzięło 50-cioro młodych zawodników (rocznik 2011-2012) z klubów sportowych działających na terenie naszej gminy, tj. TKS „Regi” Trzebiatów, KS „Orla” Mrzeżyno oraz Football Academy Trzebiatów.

Słowa ślubowania złożyli również trenerzy klubów oraz rodzice przybyli na tak ważną dla dzieci uroczystość. W ramach eventu rozegrany został halowy turniej piłkarski pomiędzy wymienionymi wcześniej drużynami. Gościem specjalnym był Prezes Zachodniopomorskiego Związku Piłki Nożnej Pan Maciej Mateńko. Organizatorem tego wydarzenia był Urząd Miejski, Fundacja Grzegorza Krychowiaka i Zachodniopomorski Związek Piłki Nożnej.



Fot. 156, 157. Uroczysta Przysięga Piłkarska.

19. SPIS TABEL.

1. Grunty gminne.	4
2. Użytki rolne oraz lasy na terenie gminy.	4
3. Dzierżawa gruntów gminnych.	4
4. Przejęcia gruntów.	5
5. Sprzedaż nieruchomości.	5
6. Wykonanie uchwał Rady Miejskiej.	9
7. Prace melioracyjne wykonane w 2021 roku.	13
8. Struktura powierzchniowa gospodarstw.	14
9. Jednostki pomocnicze.	15
10. Obszary interwencji i zadania.	17
11. Ewidencja zbiorników bezodpływowych i przydomowych oczyszczalni ścieków.	25
12. Place zabaw i siłownie plenerowe.	32
13. Przystanki komunikacyjne.	42
14. Stawki opłat za gospodarowanie odpadami komunalnymi od 1.07.2021	52
15. Stawki opłat za gospodarowanie odpadami komunalnymi od 1.01 do 30.06.2021.....	53
16. Dane wynikające ze złożonych deklaracji.	53
17. Ilość zebranych odpadów.	54
18. Masa zebranych odpadów w PSZOK.	55
19. Wymagany poziom recyklingu i przygotowania do ponownego użycia.	57
20. Wykaz akwenów portowych oraz ogólnodostępnych obiektów, urządzeń i instalacji wchodzących w skład infrastruktury portowej Portu Mrzeżyno, zarządzanych przez ZPM Mrzeżyno.	58
21. Zatrudnienie w Zarządzie Portu Morskiego Mrzeżyno.	68
22. Stan realizacji „Wieloletniego plan rozwoju i modernizacji urządzeń wodociągowych i urządzeń kanalizacyjnych będących w posiadaniu ZWiK Trzebiatów sp. z o.o. na lata 2020 – 2025”.	69
23. Nieruchomości.	86
24. Zatrudnienie.	87
25. Otrzymane dofinansowania.	102
26. Zbiory biblioteczne.	106
27. Dochody z działalności.	110
28. Budżet.	110
29. Liczba osób oczekujących na przydziały lokali komunalnych lata 2020 – 2021.	115

30. Liczba przydzielonych lokali komunalnych w latach 2020 – 2021	115
31. Prace murarskie.	117
32. Prace blacharsko-dekarskie.	117
33. Prace stolarskie.....	118
34. Prace instalacyjne wod.-kan., gaz i c.o.	118
35. Prace elektroinstalacyjne.	119
36. Pozostałe remonty.	120
37. Zestawienie prac zleconych.	120
38. Remonty budynków we wspólnotach mieszkaniowych.	121
39. Dotacje dla organizacji pozarządowych.	140
40. Wsparcie dla stowarzyszeń w ramach współfinansowania aktywności lokalnej – tj. imprez i uroczystości z uczestnictwem mieszkańców.	142
41. Przedsiębiorcy.	143
42. Liczba podmiotów wg sekcji działalności gospodarczej zgodnie z Polską Klasyfikacją Działalności (PKD) (raport z CEIDG).	144
43. Statystyka aktywnych zezwoleń na sprzedaż napojów alkoholowych z podziałem na typ i rodzaj sprzedaży.	147
44. Wartość alkoholu sprzedanego w 2021 r. na terenie Gminy Trzebiatów z podziałem na zawartość alkoholu.	147
45. Budżet Ośrodka Pomocy Społecznej w Trzebiatowie.	149
46. Główne powody przyznania pomocy finansowej przez OPS Trzebiatów.	150
47. Liczba osób i rodzin objętych pomocą społeczną.	151
48. Świadczenia rodzinne i fundusz alimentacyjny.	151
49. Dodatki mieszkaniowe i dodatek energetyczny.	152
50. Usługi opiekuńcze.	153
51. Specjalistyczne usługi opiekuńcze dla dzieci z zaburzeniami psychicznymi.	154
52. Wspieranie rodziny.	154
53. Przeciwdziałanie przemocy.	155
54. Profilaktyka.	155
55. Poradnictwo specjalistyczne.	155
56. Pomoc żywnościowa.	156
57. Zabezpieczenie bezdomności.	156
58. Poradnictwo udzielane w ramach Punktu Informacyjno – Konsultacyjnego.	157
59. Poradnictwo udzielane w ramach Punktu Specjalistycznego Poradnictwa dla Ofiar Przemocy w Rodzinie oraz Rodzin z Problemem Opiekuńczo–Wychowawczym.....	158

60. Stan organizacji przedszkoli i szkół (rok szkolny 2020/2021).	167
61. Stan zatrudnienia szkół i przedszkola.	170
62. Nakłady na doskonalenie zawodowe nauczycieli w roku szkolnym 2020/2020.	171
63. Struktura awansu zawodowego.	171
64. Rok szkolny 2020/2021, wyniki egzaminu ósmoklasisty i porównanie.	172
65. Formy pomocy psychologiczno- pedagogicznej.	174
66. Dochody i wydatki placówek.	178
67. Dotacje na zabytki.	185
68. Fundusze pozyskane przez Gminę.	186
69. Liczba mieszkańców.	187
70. Urodzenia, małżeństwa, zgony.	187
71. Mężczyźni w Trzebiatowie.	188
72. Kobiety w Trzebiatowie.	189
73. Mężczyźni w Mrzeżynie.	190
74. Kobiety w Mrzeżynie.	191
75. Dochody wg źródeł pochodzenia.	193
76. Wydatki.	195
77. Zadłużenie.	199
78. Struktura wpływów w 2021 r.	201
79. Struktura wpływów w 2020 r.	202
80. Zadania w zakresie kultury fizycznej – budżet w 2021 r.....	242
81. Dotacje dla klubów sportowych – wykonanie.	242

PODSUMOWANIE

Obecny - *Raport o stanie Gminy Trzebiatów za 2021 rok*, to już czwarty dokument, w którym rokrocznie przedstawiam funkcjonowanie naszego samorządu w minionym roku.

Choć wiele samorządów w Polsce nadal zleca opracowanie tego dokumentu firmom specjalistycznym, my od początku robimy to własnymi siłami. Bo robimy to dla Państwa.

Dziękuję moim Współpracownikom z Urzędu oraz wszystkich naszych jednostek i spółek za przygotowanie *Raportu*, a Państwu Radnym za uwagi zgłoszone do poprzednich opracowań.

Gdyby po lekturze *Raportu*, pojawiły się jakieś niejasności, czy odczuwaliby Państwo niedosyt, zachęcam do kontaktowania się z pracownikami Urzędu, spółek i jednostek, w celu ich wyjaśnienia, bądź pogłębienia wiedzy.

Za wszystkie uwagi – dziękuję. Weźmiemy je pod uwagę przy opracowywaniu kolejnego *Raportu*.

Z poważaniem,

Józef Domański

Burmistrz Trzebiatowa