

# RAPORT O STANIE GMINY TRZEBIATÓW

ZA ROK 2024





## Spis treści

Spis treści.....	2
1. WSTĘP .....	5
2. PODSTAWOWE INFORMACJE O GMINIE TRZEBIATÓW .....	10
2.1. Położenie i obszar Gminy .....	11
2.2. Gminy partnerskie.....	12
2.3. Demografia .....	14
2.4. Bezrobocie w Gminie Trzebiatów w 2024 r. ....	17
2.5. Jednostki pomocnicze .....	18
2.6. Współpraca z organizacjami pozarządowymi .....	19
2.7. Działalność gospodarcza .....	22
3. GOSPODARKA NIERUCHOMOŚCIAMI I ROLNICTWO .....	26
3.1. Grunty .....	27
3.2. Przejęcia gruntów. Sprzedaż nieruchomości. ....	28
3.3. Uchwały Rady Miejskiej i ich wykonanie .....	31
3.4. Melioracje .....	32
4. ROLNICTWO .....	34
4.1. Liczba gospodarstw rolnych na terenie gminy.....	35
4.2. Koła Gospodyń Wiejskich.....	35
5. OCHRONA ŚRODOWISKA .....	36
5.1. Program Ochrony Środowiska .....	37
5.2. Ochrona klimatu i jakości powietrza.....	39
5.3. Zagrożenie hałasem .....	43
5.4. Pole elektromagnetyczne .....	43
5.5. Gleby .....	43
5.6. Zasoby przyrodnicze. ....	44
5.7. Gospodarka wodno-ściekowa.....	45
6. GOSPODARKA KOMUNALNA. ZARZĄD DRÓG GMINNYCH I GOSPODARKI KOMUNALNEJ ....	48
6.1. Drogi Publiczne – gmin modernizacja dróg, chodników i placów.....	49
6.2. Place zabaw, siłownie plenerowe .....	51
6.3. Zarząd Dróg Gminnych i Gospodarki Komunalnej – utrzymanie. ....	52
6.4. Opieka nad zwierzętami bezdomnymi oraz zapobieganie bezdomności zwierząt na terenie Gminy Trzebiatów w 2024 r. ....	52
6.5. Targowisko miejskie.....	55



6.6.	Cmentarze Komunalne.....	55
6.7.	Utrzymanie czystości oraz zieleni w mieście i gminie.....	56
6.8.	Oświetlenie ulic i placów .....	57
6.9.	Stadion sportowy, boiska.....	59
6.10.	Gospodarka odpadami komunalnymi.....	59
7.	PORT MORSKI W MRZEŻYNIE.....	62
7.1.	Stan posiadania.....	63
7.2.	Zadania portu.....	67
7.3.	Zatrudnienie.....	72
8.	WODOCIĄGI I KANALIZACJA. ZAKŁAD WODOCIĄGÓW I KANALIZACJI „TRZEBIATÓW” SP. z o.o.	73
8.1.	Działania zrealizowane przez spółkę w 2024 r.....	74
8.2.	Zakład Wodociągów i Kanalizacji Trzebiatów sp. z o.o. w liczbach.....	75
9.	ZAKŁAD GMINNY „MRZEŻYNO” SP. Z O. O. - TURYSTYKA.....	78
9.1.	Plaża .....	80
9.2.	Kąpieliska .....	81
9.3.	Obiekty noclegowe .....	83
9.4.	Mrzeżyńskie Centrum Sportu .....	84
10.	TRZEBIATOWSKI OŚRODEK KULTURY.....	89
10.1.	Informacje ogólne .....	90
10.2.	Zatrudnienie.....	92
10.3.	Działalność Trzebiatowskiego Ośrodka Kultury w roku 2024. ....	92
10.4.	Biblioteka .....	97
10.5.	Muzeum Pałacowe 2024 r. ....	98
10.6.	Działania promocyjne .....	100
10.7.	Współpraca z organizacjami i instytucjami.....	100
10.8.	Założenia Trzebiatowskiego Ośrodka Kultury na rok 2025 i najbliższe lata.....	101
11.	MIESZKALNICTWO – ZAKŁAD BUDYNKÓW KOMUNALNYCH „TRZEBIATÓW” Sp. z o. o. ....	102
12.	POMOC SPOŁECZNA.....	123
13.	BEZPIECZEŃSTWO .....	133
13.1.	Rada Koordynacyjna Bezpieczne Miasto Trzebiatów .....	135
13.2.	Powiatowa komisja bezpieczeństwa – uczestnictwo w pracach bieżących poprzez raportowanie, wyjazdy na odprawy .....	135
13.3.	Bezpieczeństwo w placówkach oświatowych.....	136



13.4. Współpraca ze Strażą Pożarną oraz ochotniczymi jednostkami OSP na terenie Gminy Trzebiatów .....	136
13.5. Współpraca z Policją .....	136
13.6. Informacja dodatkowa .....	137
14. OŚWIATA I PRZEWOZY SZKOLNE.....	138
14.1. Stan organizacji szkół i przedszkola .....	139
14.2. Remonty i zakupy.....	139
14.3. Kadra i system doskonalenia zawodowego (rok szkolny 2023/2024) .....	141
14.4. Wyniki egzaminu ósmoklasisty .....	142
14.5. Pomoc Psychologiczno- Pedagogiczna.....	142
14.6. Stan realizacji zadań oświatowych gminy na rzecz uczniów i szkół.....	144
14.7. Dochody i wydatki na prowadzenie poszczególnych placówek oświatowych w 2024 r. ....	146
14.8. Działalność legislacyjna gminy w zakresie edukacji w 2024 roku .....	146
15. GOSPODARKA PRZESTRZENNA I OCHRONA ZABYTKÓW .....	147
15.1. Zagospodarowanie przestrzenne.....	148
15.2. Ochrona zabytków. ....	149
16. FINANSE .....	151
16.1. Podstawowe parametry.....	152
17. REALIZACJA PODATKÓW I OPŁAT LOKALNYCH .....	159
17.1. Podział podatków.....	160
17.2. Udział podatków w budżecie gminy .....	160
17.3. Struktura wpływów z podatków i opłat lokalnych.....	161
17.4. Zaległości w spłacie podatków i opłat lokalnych w 2024 r. ....	162
17.5. Opłata miejscowa.....	165
18. INWESTYCJE I WAŻNIEJSZE REMONTY.....	166
19. PROMOCJA I SPORT .....	177
19.1. Wybrane działania promocyjne. ....	178
19.2. Wybrane wydarzenia promocyjne w 2024 r. ....	179
19.3. Przykładowe wydarzenia promocyjne. ....	184
20. REALIZACJA PLANU FINANSOWEGO KULTURY FIZYCZNEJ .....	192
20.1. Dotacje dla klubów sportowych.....	193
20.2. Organizacja imprez sportowych w gminie. ....	194
21. SPIS TABEL.....	200





# 1. WSTĘP

Na podstawie art. 28aa ust. 1. Ustawy z dnia 8 marca 1990 r. o samorządzie gminnym (Dz. U. z 2024 r. poz. 1465, poz. 1572, poz. 1907 i poz. 1940) Burmistrz Trzebiatowa przedstawia raport o stanie Gminy Trzebiatów w roku 2024.

Drodzy Mieszkańcy!

Oddaję w Państwa ręce Raport o stanie Gminy Trzebiatów za rok 2024. Dokument, który stanowi podsumowanie działań i aktywności, jakie podjęliśmy w minionym roku jako samorząd razem z naszymi jednostkami organizacyjnymi, spółkami i wszystkimi, którzy współtworzą naszą wspólnotę.

Mam marzenie – rzekł w swoim słynnym orędziu z 1963 roku Martin Luther King działacz na rzecz ruchu praw obywatelskich. Moje „mam marzenie” jest z innego czasu i przestrzeni, ale to ono dawało mi napęd i wiarę każdego dnia, że Trzebiatów może się zmieniać, ewoluować i rozkwitać, a nie stać na bocznych torach. Że to właśnie w małej gminie na północy mogą zadziać się rzeczy wielkie! I to nie tylko w głowie Marzeny Domaradzkiej i jej drużyny „Nowej Energii”. One właśnie dzieją się na naszych oczach. W ciągu ostatnich miesięcy przesunęliśmy granice naszych możliwości. Od spraw błahych i prostych, które można było załatwić w ciągu przysłowiowego dnia do tematów dużego kalibru jak projekt budowy żłobka miejskiego, budowa hali sportowej przy „Herbercie” czy wreszcie rozpoczęcie prac nad dokumentacją projektową pod budowę i rewitalizację domu kultury.

Za nami dwanaście niezwykle intensywnych i esencjonalnych miesięcy, pełnych wyzwań i decyzji, które przyszło nam podejmować działając w ramach „budżetu poprzedników”. To czas zmian kadrowych, które wbrew plotkom i fejkom nie doprowadziły do masowych zwolnień urzędników, nauczycieli czy dyrektorów. Wykuwaliśmy w rytmie codziennej, intensywnej pracy zespół, który mam nadzieję po tym roku coraz lepiej rozumie nasze cele i wyzwania. Wierzę, że Nowa Energia udzieliła się nam wszystkim. W drugim dniu urzędowania powołałam na stanowisko wiceburmistrza Grzegorza Jelonka, a w początkach czerwca zatrudniona została sekretarz Alicja Bojówka. Zmiany dotknęły również nasze jednostki i spółki. Mowa tu o Zarządzie Dróg Gminnych i Gospodarki Komunalnej, na



czele którego przez pierwsze miesiące stała pełniąca obowiązki dyrektor Agata Bodnar, by ostatecznie oddać stery, wybranemu w drodze konkursu nowemu dyrektorowi Jarosławowi Słodkowskiemu. Nowy zespół formował się również w Zakładzie Wodociągów i Kanalizacji w Trzebiatowie, którym w początkowym okresie zarządzał Paweł Herman, zaś obecnie prezes Piotr Czorna. Do zmiany struktury zatrudnienia doszło także w jednostce Straży Miejskiej, którą po wygranym konkursie dowodzi nowy komendant Rafał Golczyk.

To jednak tylko część działań w obrębie polityki kadrowej. W 2025 roku w strukturze urzędu miejskiego rozpoczął prace referat do spraw pozyskiwania funduszy zewnętrznych, wzmocniony dodatkowym pracownikiem. Jego działania koncentrują się na szukaniu nowych źródeł finansowania, a także są wsparciem dla naszych stowarzyszeń, tak by mogły skutecznie realizować misję aktywności obywatelskiej. W minionym roku mierzyliśmy się skutkami tzw. budżetu życzeń konstruowanego przez naszych poprzedników w okresie wyborczym, co wiązało się wielką nonszalancją w planowaniu zarówno dochodów jak i wydatków. Rozmach z jakim do pierwszego kwartału skonsumowano część budżetu był zadziwiający! Zwłaszcza, że wykonanie w tym czasie dochodów było na bardzo niskim poziomie. Potężne niedoszacowania wydatków w oświacie i opiece społecznej dały znać o sobie już w sierpniu w postaci kolejnego deficytu. Przekleństwo „roku wyborczego” położyło się cieniem na wiele obszarów związanych z wydatkami bieżącymi, jak choćby tymi, które poczyniono w promocji gminy. Pomimo to i dzięki dobrej współpracy z nową radą udało się szczęśliwie doprowadzić do rozpoczęcia wielu przełomowych dla przyszłości gminy i dobrostanu mieszkańców – przedsięwzięć.

W początkach grudnia zakończono roboty przy przebudowie zjazdu technicznego przy ulicy Zachodniej w Mrzeżynie. Zakończono również przebudowę ulicy Lipowej i Pocztovej. Zrealizowano termomodernizację Szkoły Podstawowej nr 2 w Trzebiatowie. Pod koniec grudnia udało się zakończyć remont wieży zegarowej, a także zrealizować zabezpieczenie dawnej sali taneczno – koncertowej w wyłączonym z użytkowania domu kultury. Rozpoczęto prace przy przebudowie ulicy Poniatowskiego, która będzie realizowana w 2025 roku. Już w pierwszych dniach urzędowania podjęłam decyzję, by „uratować” grant, jaki otrzymała gmina Trzebiatów z Krajowego Ośrodka Wsparcia Rolnictwa przyznany na budowę drogi wewnętrznej na terenie osiedla Trzebusz. Nie lada było to wyzwanie, zważywszy na fakt, że gmina musiała dodatkowo znaleźć brakujące ponad 600 tysięcy złotych, poza zabezpieczonymi już wcześniej jako wkład własny pieniędzmi. Nie byłoby tego przedsięwzięcia, gdyby nie wspólny upór i przekonanie, że druga szansa na środki zewnętrzne już się nie powtórzy. Łączna wartość realizacji drugiego etapu zadania to grubo ponad milion złotych, a w sumie nakłady na budowę dróg na osiedlu to blisko 2,5 mln złotych (I etap zrealizowano w poprzedniej kadencji).



Wbrew temu, co niektórzy próbowali sugerować, nie weszliśmy w gotowe przedsięwzięcia. Inwestycje poza przebudową ulicy Pocztowej i Lipowej, która miała wybranego wykonawcę i rozpoczynającą się budową na Piaskowej i Rolniczej w większości były w bardzo wstępnej fazie realizacji, czyli wyłącznie z przyznaną promesą na dofinansowanie. Zatem musieliśmy wspólnie z zespołem przygotować przetargi, wybrać wykonawców, nadzory, nierzadko wygospodarować dodatkowe środki jak choćby w przypadku remontu wieży, gdzie oferta wykonawcy przekraczała wstępny budżet o blisko 200 tysięcy, a realizacja zamknęła się na poziomie grubo ponad 800 tysięcy, a nie jak planowano wstępnie pół miliona. W zasadzie każda z inwestycji wymagała zwiększenia budżetu. Dużym wyzwaniem była realizacja związana z przebudową młyna, której koszt już przekroczył 7 milionów złotych, choć pierwotnie był szacowany na około 3,5 miliona złotych.

Te gorące siedem miesięcy od chwili, kiedy objęłam stanowisko Burmistrza Trzebiatowa to czas, w którym niemożliwe okazało się możliwym. Już w kilka dni po zaprzysiężeniu wspólnie z Ryszardem Chmielowiczem Starostą Powiatu Gryfickiego podpisałam list intencyjny w sprawie wspólnego działania na rzecz budowy hali sportowej w Trzebiatowie. Starostwo przy merytorycznym wsparciu gminy Trzebiatów złożyło wniosek w ramach naboru do programu „Sportowa Polska” ubiegając się o dofinansowanie. Wiele miesięcy trwało procedowanie wniosku, a także wiele osób wspierało obydwa samorządy w lobbowaniu na rzecz przedsięwzięcia, o które przypomnijmy walczyli również trzebiatowscy radni Powiatu Gryfickiego poprzedniej kadencji. 6 grudnia otrzymaliśmy wiadomość od Artura Łąckiego posła na Sejm RP, który z poziomu parlamentu lobbował na rzecz naszej inicjatywy o przyznaniu 5,7 mln złotych na budowę hali przy ZSP im. Zbigniewa Herberta, która będzie służyła zarówno uczniom jak i mieszkańcom. Dodajmy, że koszt całego zadania to blisko 15 mln złotych, które Powiat Gryficki i Gmina Trzebiatów sfinansują solidarnie po połowie. Umowa na dofinansowanie będzie podpisana w czerwcu 2025 roku.

Kolejnym marzeniem, które przekuło się w konkret jest budowa żłobka miejskiego. Gmina Trzebiatów zaaplikowała o środki na jego budowę do Rządowego Programu Aktywny Maluch. W 2025 wyłoniono i podpisano umowę z wykonawcą na budowę kolorowego, nowoczesnego obiektu, który pomieści 38 maluszków. Łączna wartość projektu to 2 952 000 zł, w tym dofinansowanie z KPO - 2 186 064 zł, a ponad 500 tysięcy złotych to pieniądze z budżetu państwa na współfinansowanie podatku VAT. Ale to nie koniec, bo otrzymaliśmy również ponad milion złotych na utrzymanie przez 36 miesięcy miejsc żłobkowych.

I wreszcie na koniec muszę wymienić przedsięwzięcie, które zaczęło się od symbolicznego gestu, jakim był demontaż ogłoszenia o sprzedaży a związane z odbudową domu kultury. Dzięki uzyskanej promesie na kwotę pół miliona złotych również w 2025 rozpoczęły się prace nad



przygotowaniem dokumentacji na rewitalizację i budowę domu kultury w Trzebiatowie. To pierwszy krok, który pozwoli nam ubiegać się o 80% dofinansowanie na odbudowę placówek kulturalnych, która będzie możliwa w ramach zapowiadanego programu FENIKS. Po ten potężny zastrzyk finansowy będą mogły sięgnąć samorządy, które posiadają m.in. status Pomnika Historii. A o taki od lat walczy Trzebiatów, w ostatnim czasie intensyfikując działania. Właśnie z tego powodu w październiku 2024 r. odwiedziła Trzebiatów Bożena Żelazowska, wiceminister Kultury i Dziedzictwa Narodowego, która nie kryła podziwu dla historycznej tkanki miasta, deklarując wsparcie i pomoc w staraniach o uzyskanie statusu „Pomnika Historii”. Minister przyjechała z wizytą studyjną wspólnie z posłem na Sejm RP Jarosławem Rzepą oraz wicemarszałkiem Marcinem Łapcińskim. W spotkaniu uczestniczyli również Waldemar Witek, dyrektor Narodowego Instytutu Dziedzictwa oddział w Szczecinie, Tomasz Wolender Zachodniopomorski Konserwator Zabytków, Renata Teresa Korek dyrektor TOK, dr Janina Kochanowska. Przypomnijmy, że wiosną 2024 roku ruszyła ponownie procedura związana z przyznaniem miastu statusu „Pomnika Historii”.

W grudniu 2024 dzięki współpracy z Radą Miejską w Trzebiatowie udało nam się przyjąć budżet na rok 2025. Sesja budżetowa stanowiła niezwykle ważny moment dla samorządu kadencji 2024 – 2029. Oto pierwszy, wypracowany wspólnie z nową radą, środowiskami sołectkimi oraz mieszkańcami budżet, w którym znalazły się duże przełomowe dla miasta i gminy przedsięwzięcia, jak i te codzienne, mniej skalowe, ale jakże istotne dla naszego dobrostanu. Remonty dróg, chodników, oświetlenia, tak potrzebne inwestycje w tkankę miejską jak remonty częściowe lub kompleksowe kamienic, wreszcie zmiany w przestrzeni nadmorskiej, w postaci nowej szaty roślinnej, nowoczesnej, małej architektury, a także inwestycje na terenie Strefy Przemysłowej.

Rok 2025 to czas, w którym zakończymy przygotowanie dokumentacji projektowej na przebudowę kilku dróg w obszarze miasta i gminy. To także moment, w którym po wielu miesiącach oczekiwania otrzymaliśmy gotowy projekt przebudowy placu Ratuszowego wraz z pozwoleniem na budowę. Plany inwestycyjne zawierają także przebudowę dwóch zejść na plażę w Mrzeżynie i Rogowie, a także przygotowanie dokumentacji na budowę dwóch ścieżek rowerowych realizowanych w ramach Zintegrowanych Inwestycji Terytorialnych. Mowa tu o ścieżce Trzebiatów – Brojce – Gryfice oraz trasie Roby – Mrzeżyno.

Budżet 2025 to budżet nadziei, rozwojowy i otwarty, w którym w ciągu roku pojawiają się dodatkowe inwestycje jak choćby przebudowa ulicy Sportowej i Cichej. Zadanie chcemy sfinansować m.in. przy udziale pieniędzy z Rządowego Funduszu Dróg Samorządowych. To także budżet przełomów. Wpisaliśmy w niego środki na odkupienie od firmy FERROPLAST słynnej działki zwanej przez lata „dziurą przy kościele”. W maju 2025 zdemontowano szpecący parkan i rozpoczęto porządkowanie terenu,





który stał się własnością gminy po wielu miesiącach negocjacji prowadzonych przez cały 2024 rok, zakończonych ugodą sądową.

W tym morzu działań, spotkań i podjętych decyzji to, co jest najważniejsze i kluczowe to ludzie, z którymi układamy nowy wymiar działania trzebiatowskiego samorządu. To w pierwszym szeregu nowi radni Rady Miejskiej w Trzebiatowie, z którymi współpracuję, a którzy zgodnie podkreślają, że rozwój gminy i nadanie jej prawdziwego napędu są dla nich najważniejsze. Działamy wspólnie, za nami już kilka ważnych, ale i trudnych decyzji. Radni w wielu obszarach wykazują zrozumienie i przychylność dla propozycji przedkładanych na posiedzenia rady przez mój zespół. Dlatego chcę im podziękować za dotychczasową współpracę, która przebiega w przyjaznej i pełnej aktywnej pracy atmosferze, bez podziałów i barykad. Na naszych oczach buduje się nowa jakość, przyglądają się nam uważnie mieszkańcy, ale i inne samorządy.

Mam marzenie i wierzę w nie całą sobą. Jestem przekonana, że moc nowej energii, w którą tak wielu z nas uwierzyło odmieni nasz mały, trzebiatowski świat. Ostatnie miesiące udowadniają, że te marzenia dzięki ludziom dobrej woli stają się rzeczywistością. Pragnę podziękować społeczności Trzebiatowa za wsparcie, wszystkim środowiskom za świetną współpracę. Na finał chcę podziękować załodze – pracownikom urzędu, szkół, TOK, OPS oraz wszystkich jednostek i spółek gminnych. Ten rok był również niezwykle trudny dla Was. Moment zmiany, niepewność aż wreszcie ułożenie w nowym systemie pracy było nie lada wyzwaniem. Jednak po ty czasie jestem pewna, że Wy także „macie marzenie”, które nakarmione dobrą energią i wzajemną życzliwością pozwoli Nam robić rzeczy wielkie!

Z wyrazami szacunku

Marzena Domaradzka,  
Burmistrz Trzebiatowa



## 2. PODSTAWOWE INFORMACJE O GMINIE TRZEBIATÓW



## 2.1. Położenie i obszar Gminy

Gmina Trzebiatów jest miejsko-wiejską gminą nadmorską, jedną z większych pod względem wielkości obszaru gmin województwa zachodniopomorskiego (226 km<sup>2</sup> co stanowi 22% powierzchni powiatu). Od zachodu graniczy z gminą Rewal i Karnice, od południa z Gryficami i Brojcami, od wschodu z gminą Siemysł i gminą Kołobrzeg. Gmina Trzebiatów wchodzi w skład powiatu gryfickiego. Jest to powiat o przewadze funkcji rolniczej z funkcją turystyczno-wypoczynkową rozwiniętą w wąskim pasie przyległym bezpośrednio do wybrzeża.

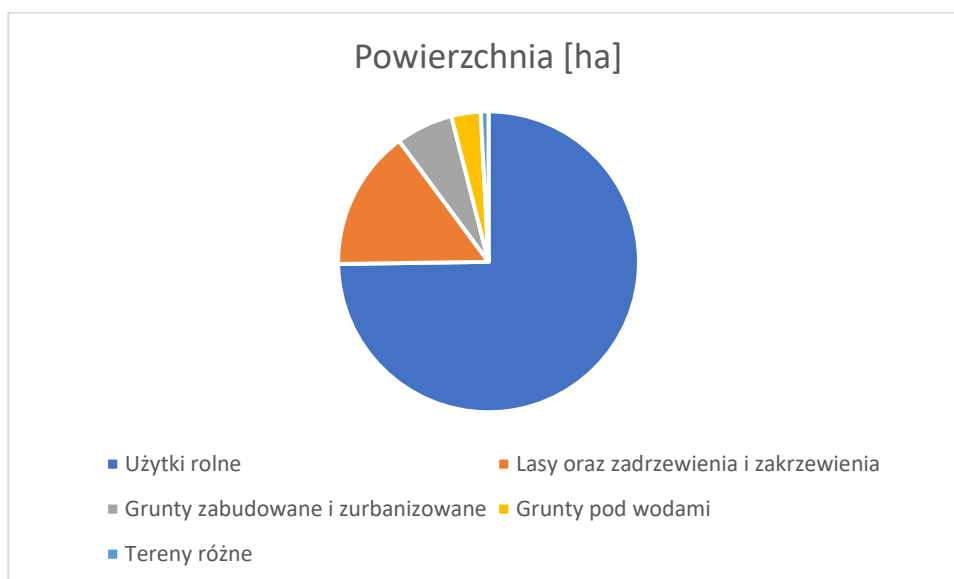
Teren gminy położony jest na Równinie Gryfickiej i Wybrzeżu Trzebiatowskim nad Morzem Bałtyckim. Gmina znajduje się w północnej części powiatu gryfickiego, w północnej części województwa zachodniopomorskiego.

Strefa nadmorska znajduje się w granicach obszaru Natura 2000 (specjalny obszar ochrony siedlisk) o nazwie Trzebiatowsko-Kołobrzeski Pas Nadmorski oraz obszar specjalnej ochrony ptaków „Wybrzeże Trzebiatowskie”.

Tab. 2.1 Struktura użytkowania gruntów

Rodzaj	Powierzchnia [ha]	%
<b>Użytki rolne</b>	16 946	74,77
<b>Lasy oraz zadrzewienia i zakrzewienia</b>	3422	15,10
<b>Grunty zabudowane i zurbanizowane</b>	1 393	6,15
<b>Grunty pod wodami</b>	714	3,15
<b>Tereny różne</b>	189	0,83
<b>RAZEM</b>	22 664	100

Wyk. 2.1 Struktura użytkowania gruntów





## 2.2. Gminy partnerskie

Gmina Trzebiatów współpracuje z polskimi gminami: Brwinów i Istebna oraz niemieckimi gminami: Wandlitz i Großräschen.



Zdj. 2.1 Herb Brwinowa.


**Brwinów** jest miastem w województwie mazowieckim, w powiecie przyskowskim 25 km od centrum Warszawy. Od 1950 roku Brwinów posiada prawa miejskie, według ostatnich danych miasto liczy ok. 14 tysięcy mieszkańców.



Zdj. 2.2 Herb Gminy Istebna

**Istebna** jest miejscowością turystyczną położoną w Beskidzie Śląskim w pobliżu granicy z Czechami i Słowacją na zboczach Złotego Gronia na wysokości 590-620 m n.p.m. Przez miejscowość przepływa rzeka Olza. Wraz z Jaworzynką i Koniakowem tworzy tzw. „beskidzką trójwieś”. Największą sławę "beskidzkiej trójwsi" przyniosły koronki koniakowskie, wykonywane od końca XIX w. aż po dzień dzisiejszy. Koniakowskie koronki znane są na całym świecie.






Zdj. 2.3 Herb Wandlitz

**Wandlitz** – gmina w Niemczech, w kraju związkowym Brandenburgia w powiecie Barnim, położona ok. 25 km od Berlina i ok. 15 km na wschód od Oranienburga. Gmina liczy ok. 22 tys. mieszkańców.

Bardzo prężna współpraca z niemiecką gminą Wandlitz odbywa się na wielu płaszczyznach, m.in. takich jak wymiana doświadczeń i informacji, gospodarka, sport, turystyka i wypoczynek, kultura i sztuka, współpraca szkół oraz spotkania seniorów.



Zdj. 2.4 Herb Großräschen.

**Großräschen** – miasto w Niemczech w kraju związkowym Brandenburgia, w powiecie Oberspreewald-Lausitz. Położenie w malowniczej Krainie Łużyckiej, wśród rzek i jezior, umożliwia zobaczenie przepięknych krajobrazów. Duży wpływ na nawiązanie partnerskich stosunków między Großräschen a Trzebiatowem, miało osobiste zaangażowanie Śp. Pastora Hansa Udo Voglera, Honorowego Obywatela Miasta Trzebiatów.



## 2.3. Demografia

Tab. 2.2 DEMOGRAFIA - LICZBA MIESZKAŃCÓW

Rok	Trzebiatów	Mrzeżyno	Pozostałe miejscowości	Razem
2017	9635	1375	4778	15788
2018	9514	1351	4725	15590
2019	9362	1324	4679	15365
2020	9250	1279	4602	15131
2021	9067	1215	4554	14836
2022	9016	1199	4491	14706
2023	8890	1187	4442	14519
2024	8940	1166	4404	14510

Tab. 2.3 DEMOGRAFIA - DANE O URODZENIACH, MAŁŻEŃSTWACH I ZGONACH

Rok	Urodzenia	Zawarte małżeństwa	Zgony
2017	145	124	204
2018	142	125	187
2019	102	117	180
2020	107	84	226
2021	104	100	220
2022	90	86	228
2023	73	92	180
2024	70	100	192

Tab. 2.4 DEMOGRAFIA - MĘŻCZYŹNI – TRZEBIATÓW

Rok	Od 0 r.ż do 18 r.ż	Od 19 r.ż -	Razem
2017	880	3872	4752
2018	867	3822	4689
2019	832	3777	4609
2020	824	3743	4567
2021	806	3666	4472



<b>2022</b>	765	3687	4452
<b>2023</b>	784	3612	4396
<b>2024</b>	786	3626	4412

Tab. 2.5 DEMOGRAFIA - KOBIETY – TRZEBIATÓW

<b>Rok</b>	<b>Od 0 r.ż do 18 r.ż</b>	<b>Od 19 r.ż -</b>	<b>Razem</b>
<b>2017</b>	878	4005	4883
<b>2018</b>	870	3854	4724
<b>2019</b>	843	3908	4751
<b>2020</b>	826	3853	4679
<b>2021</b>	832	3765	4597
<b>2022</b>	807	3758	4565
<b>2023</b>	780	3716	4496
<b>2024</b>	784	3746	4530

Tab. 2.6 DEMOGRAFIA - MĘŻCZYŹNI – MRZEŻYNO

<b>Rok</b>	<b>Od 0 r.ż do 18 r.ż</b>	<b>Od 19 r.ż -</b>	<b>Razem</b>
<b>2017</b>	119	569	668
<b>2018</b>	118	564	682
<b>2019</b>	97	562	659
<b>2020</b>	89	540	629
<b>2021</b>	78	515	593
<b>2022</b>	73	508	581
<b>2023</b>	75	499	574
<b>2024</b>	71	495	566



Tab. 2.7 DEMOGRAFIA - KOBIECY – MRZEŻYNO

Rok	Od 0 r.ż do 18 r.ż	Od 19 r.ż -	Razem
2017	110	557	667
2018	113	555	668
2019	106	557	663
2020	107	541	648
2021	103	516	619
2022	94	524	618
2023	96	516	612
2024	84	517	601





## 2.4. Bezrobocie w Gminie Trzebiatów w 2024 r.

Tab. 2.8 Bezrobocie w Gminie Trzebiatów w 2024 r.

2024 ROK	OGÓŁEM	W tym:	
		Mężczyźni	Kobiety
I kwartał	300	122	178
II kwartał	241	100	141
III kwartał	249	111	138
IV kwartał	304	125	179



## 2.5. Jednostki pomocnicze

Na terenie gminy znajduje się 21 sołectw oraz 3 osiedla

Tab. 2.9 Sołectwa

LP.	SOŁECTWO	LICZBA MIESZKAŃCÓW (31.12.2024 r.)	SOŁTYS
1.	BIAŁOBOKI	343	Henryk Ożgo
2.	BIECZYNO	151	Anna Procanin
3.	CHOMĘTOWO	270	Wojciech Sierociński
4.	GĄBIN	159	Beata Wolak
5.	GOŁAŃCZ POM. I	230	Dorota Adamowicz
6.	GOŁAŃCZ POM. II	138	Robert Masrcinkowski
7.	GORZYSŁAW	137	Joanna Jaromin
8.	GOSŁAW	256	Andrzej Sobczak
9.	KŁODKOWO	198	Monika Malec
10.	LEWICE	175	Sylwia Dmiterczuk
11.	MIROŚŁAWICE	341	Wanda Szafrńska
12.	MRZEŻYNO	605	Wiesław Dąbrowski
13.	NOWIELICE	283	Jacek Wolski
14.	ROBY	214	Przemysław Tobolski
15.	ROGOZINA	238	Violetta Kmita
16.	SADLNO	284	Tadeusz Wojtkiewicz
17.	SIEMIDARŻNO	119	Marcin Lenkiewicz
18.	TRZEBUSZ	300	Emilia Gołąbek
19.	TRZEBUSZ OS.	274	Beata Jędrzejczyk
20.	WLEWO	156	Aneta Kwiecińska
21.	WŁODARKA	271	Marta Omelańczuk

Tab. 2.10 Osiedla

LP.	OSIEDLE	LICZBA MIESZKAŃCÓW (31.12.2024 r.)	PRZEWODNICZĄCY
22.	JAROMIN	695	Danuta Sudaj
23.	ZA REGĄ	561	Kamila Pluta
24.	ROGOWO	202	Ilona Zych

Na terenie sołectw funkcjonuje 18 świetlic wiejskich oraz 2 świetlice na terenie Osiedla Jaromin i Osiedla „Za Regą” w Mrzeżynie.



## 2.6. Współpraca z organizacjami pozarządowymi

Tab. 2.11 Udzielone dotacje dla organizacji pozarządowych

Lp.	Nazwa organizacji	Zakres zadania	Przyznana dotacja [zł]	
			2023 r.	2024 r.
1.	TKS „Rega” Trzebiatów	Upowszechnianie kultury fizycznej i sportu wśród dzieci i młodzieży – piłka nożna	297 000	314 000
2.	UKS Football Academy Trzebiatów		3 000	10 000
3.	KS „Orzeł Mrzeżyno”		34 000	43 000
4.	LKS Dragon Nowielice	Upowszechnianie kultury fizycznej i sportu wśród dzieci i młodzieży-jeździectwo	0	7 000
5.	JKS „Ago-Pol” w Trzebiatowie		5 000	7 000
6.	MLUKS „Jedynka Trzebiatów” przy Szkole Podstawowej Nr 1 w Trzebiatowie	Upowszechnianie kultury fizycznej i sportu wśród dzieci i młodzieży-unihokej	70 000	75 000
7.	MLUKS „Trzebiatów” przy Szkole Podstawowej Nr 1 w Trzebiatowie	Upowszechnianie kultury fizycznej i sportu wśród dzieci i młodzieży-lekkoatletyka	6 000	10 000
8.	LUKS „Fala” w Trzebiatowie przy Szkole Podstawowej Nr 2 w Trzebiatowie	Upowszechnianie kultury fizycznej i sportu wśród dzieci i młodzieży-tenis stołowy	45 000	40 000
9.	Ognisko Pracy Pozaszkolnej Elephant Trzebiatów	Upowszechnianie kultury fizycznej i sportu wśród dzieci i młodzieży-siatkówka	50 000	50 000
		„Turniej Barażowy”	0	10 000 Mały Grant
10.	Polskie Stowarzyszenie na Rzecz Osób z Niepełnosprawnością Intelektualną Koło w Trzebiatowie	Organizacja cyklu imprez aktywizacyjno - integracyjnych z udziałem osób niepełnosprawnych	30 000	33 000
11.	Krajowe Stowarzyszenie Aramis z Trzebiatowa	Organizacja aktywności społecznej mieszkańców Gminy Trzebiatów w szczególności osób zagrożonych marginalizacją i wykluczeniem społecznym	12 500	12 500



		Organizacja aktywności osób starszych z Gminy Trzebiatów	15 000	18 500
		Aktywność wielopokoleniowa mieszkańców - „ <i>PAKIET ŚWIĄTECZNO-SYLWESTROWY TRZEBIATOWSKIEGO FOLKLORYSTYCZNEGO ZESPOŁU ARAMIS</i> ”	7 000 Mały Grant	0
		Aktywność wielopokoleniowa mieszkańców - „ <i>MIĘDZYPOKOLENIOWE SPOTKANIE WIGILIJNE 2024</i> ”	0	2 000 Mały Grant
12.	<b>Stowarzyszenie Uniwersytet III Wieku z Trzebiatowa</b>	Organizacja aktywności osób starszych z Gminy Trzebiatów	15 000	17 000
		Organizacja aktywności społecznej mieszkańców Gminy Trzebiatów w szczególności osób zagrożonych marginalizacją i wykluczeniem społecznym	10 000	12 000
13.	<b>Stowarzyszeniem Rekonstrukcji Historycznej REGA w Trzebiatowie</b>	Organizacja zajęć w dziedzinie kultury, sztuki, edukacji, kultury fizycznej dla mieszkańców Gminy Trzebiatów w ramach profilaktyki i przeciwdziałania alkoholizmowi „ <i>LATO Z TRADYCIĄ I HISTORIĄ</i> ”	0	10 000 Mały Grant
14.	<b>Trzebiatowskie Towarzystwo Kultury z Trzebiatowa</b>	Organizacja zajęć w dziedzinie kultury, sztuki, edukacji, kultury fizycznej dla mieszkańców Gminy Trzebiatów w ramach profilaktyki i przeciwdziałania alkoholizmowi <i>LATO Z KULTURĄ</i>	20 000	20 000
		Profilaktyka i przeciwdziałanie alkoholizmowi - „ <i>MIKOŁAJKI</i> ”	10 000 Mały Grant	0
		Profilaktyka i przeciwdziałanie alkoholizmowi <i>ŚWIĄTECZNE TRADYCJE</i>	0	20 000
15.	<b>Towarzystwo Przyjaciół Dzieci ZOR w Szczecinie</b>	Prowadzenie opiekuńczych placówek wsparcia dziennego	210 000	240 000
<b>Razem kwota przyznanych dotacji</b>			<b>839 500</b>	<b>951 000</b>





Tab. 2.12 Wsparcie dla stowarzyszeń w ramach współfinansowania aktywności lokalnej

Lp.	Nazwa organizacji	Nazwa aktywności	Kwota wsparcia [zł]	
			2023 r.	2024 r.
1.	<b>Polski Związek Emerytów i Rencistów koło Trzebiatów.</b>	<i>Zabawa Andrzejkowa, Dnia Kobiet, Dzień Babci i Dziadka oraz Dnia Seniora i Spotkania Opłatkowego</i> – integracyjna, aktywność seniorów z Gminy Trzebiatów.	<b>5 853,33</b>	<b>4 238,71</b>
2.	<b>Stowarzyszenie Amazonek</b>	Projekt „OnkoRejs Granicami Polski”	<b>1 000</b>	<b>1 000</b>
3.	<b>Stowarzyszenie Diabetyków Koło w Trzebiatowie</b>	Obchody „Światowego Dnia Cukrzycy, działania profilaktyczne	<b>2 558,24</b>	<b>2 308,51</b>
	<b>Razem</b>		<b>9 411,57</b>	<b>7 547,22</b>



## 2.7. Działalność gospodarcza

Tab. 2.13 Działalność gospodarcza - Przedsiębiorcy

Lp.	ROK	Liczba przedsiębiorców działających z terenu gminy trzebiatów
1.	2017	1001
2.	2018	1114
3.	2019 (stan na 24.04)	1158
4.	stan na 05.03.2020 r.	1152
5.	stan na 16.03.2022 r.	1195
6.	stan na 02.03.2023 r.	1238
7.	stan na 11.04.2024	1263

Tab. 2.14 Działalność gospodarcza – Liczba podmiotów wg sekcji działalności gospodarczej zgodnie z Polską Klasyfikacją Działalności (PKD) – raport z CEIDG

Kod sekcji	Formy działalności	Ilość działalności
A	<b>Rolnictwo, leśnictwo i rybactwo:</b> (działalność usługowa wspomagająca rolnictwo; gospodarka leśna; rybołówstwo)	10
C	<b>Przetwórstwo przemysłowe:</b> (produkcja artykułów spożywczych, wyrobów tekstylnych, odzieży, obuwia, wyrobów z drewna, korka, słomy, mebli; działalność związana z poligrafią; produkcja tworzyw sztucznych; produkcja metali i wyrobów metalowych oraz ich obórka; produkcja surowców niemetalicznych; cięcie, formowanie i wykańczanie kamienia; naprawa i konserwacja urządzeń maszyn)	78
D	<b>Wytwarzanie i zaopatrywanie w energię elektryczną, gaz, parę wodną, gorącą wodę i powietrze do układów klimatyzacyjnych:</b> (wytwarzanie i przesyłanie energii elektrycznej; energetyka wiatrowa, słoneczna; wytwarzanie paliw gazowych, dystrybucja i handel)	0
E	<b>Dostawa wody, gospodarowanie ściekami i odpadami oraz działalność związana z rekultywacją:</b> (odprowadzanie i	4



	oczyszczanie ścieków, zbieranie odpadów, odzysk surowców, odzysk energii, demontaż wyrobów zużytych)	
F	<b>Budownictwo:</b> (roboty budowlane związane ze wznoszeniem budynków; rozbiórka i burzenie obiektów budowlanych; budowa dróg kołowych i szynowych, mostów i tuneli; budowa linii telekomunikacyjnych i elektroenergetycznych; wykonywanie instalacji elektrycznych, wodno-kanalizacyjnych, ciepłych, gazowych i klimatycznych; roboty budowlane wykończeniowe i specjalistyczne)	221
G	<b>Handel hurtowy i detaliczny</b>	241
H	<b>Transport i gospodarka magazynowa:</b> (transport lądowy; działalność taksówek osobowych; transport drogowy towarów, usługi związane z przewoźnikami; transport morski i przybrzeżny pasażerski i towarów; działalność taksówek wycieczkowych; wynajem samochodów osobowych i furgonetek; wynajem samochodów ciężarowych z kierowcą; magazynowanie i przechowywanie towarów, paliw gazowych; działalność pocztowa i kurierska, pośrednictwo w transporcie)	56
I	<b>Działalność związana z zakwaterowaniem i usługami gastronomicznymi</b> (obiekty noclegowe, restauracje, pośrednictwo w zakwaterowaniu)	217
J	<b>Działalność wydawnicza i nadawcza oraz związana z produkcją i dystrybucją treści:</b> (działalność wydawnicza książek, gazet, czasopism; działalność związana z produkcją filmów, nagrań wideo, programów telewizyjnych)	15
K	<b>Działalność usługowa w zakresie telekomunikacji, programowania komputerowego, doradztwa, infrastruktury obliczeniowej oraz pozostała działalność usługowa w zakresie informacji</b> (telekomunikacja, działalność w zakresie programowania, doradztwo, zarządzanie stronami internetowymi)	21
L	<b>Działalność finansowa i ubezpieczeniowa</b>	14
M	<b>Działalność związana z obsługą rynku nieruchomości:</b> (obsługa rynku nieruchomości, kupno i sprzedaż nieruchomości, zarządzanie nieruchomościami, pośrednictwo w obrocie nieruchomości)	65
N	<b>Działalność profesjonalna, naukowa i techniczna</b> (działalność prawnicza, rachunkowo-księgowa i doradztwo podatkowe;	47



	doradztwo związane z zarządzaniem; działalność w zakresie architektury; geodezja i kartografia; badania i analizy techniczne; reklama, badanie rynku i opinii publicznej; działalność fotograficzna; działalność związana z tłumaczeniami; działalność w zakresie specjalistycznego projektowania; działalność weterynaryjna)	
O	<b>Działalność w zakresie usług administrowania i działalność wspierająca</b> (wynajem i dzierżawa pojazdów, sprzętu rekreacyjnego i sportowego, maszyn i urządzeń, działalność agentów turystyki, działalność detektywistyczna i ochroniarska, zagospodarowanie terenów zieleni, sprzątanie obiektów)	15
P	<b>Administracja publiczna i obrona narodowa; obowiązkowe ubezpieczenia społeczne</b>	14
Q	<b>Edukacja:</b> (placówki wychowania przedszkolnego, szkoły, pozostałe formy edukacji sportowej oraz zajęć sportowych i rekreacyjnych; pozostałe formy edukacji artystycznej; nauka jazdy i pilotażu; nauka języków obcych; kursy, korepetycje)	59
R	<b>Opieka zdrowotna i pomoc społeczna</b> (działalność szpitali, praktyka lekarska: diagnostyka obrazowa; działalność laboratoriów medycznych; działalność dietetyczna, fizjoterapia; pomoc społeczna; opieka dzienna nad dziećmi)	25
S	<b>Działalność związana z kulturą, sportem i rekreacją:</b> (działalność twórcza; działalność bibliotek, archiwów, galerii sztuki, ogrodów botanicznych, obiektów sportowych, klubów fitness, wesołych miasteczek i parków rozrywki, pokojów zagadek, domów strachu)	72
T	<b>Pozostała działalność usługowa:</b> (naprawa i konserwacja komputerów i artykułów użytku osobistego i domowego; pranie i czyszczenie wyrobów włókienniczych; fryzjerstwo i pozostałe zabiegi kosmetyczne; pogrzeby i działalność pokrewna; działalność samoobsługowych maszyn):	14

Dziedzinami, w których w gminie Trzebiatów najczęściej prowadzone jest działalność gospodarcza są: handel hurtowy i detaliczny - 241, budownictwo – 221 i działalność związana z zakwaterowaniem i usługami gastronomicznymi – 217, ale także przetwórstwo przemysłowe – 78 i Działalność związana z kulturą, sportem i rekreacją 72.



### **Turystyka**

Zgodnie z ustawą o usługach hotelarskich oraz usługach pilotów wycieczek i przewodników turystycznych w gminie zaewidencjonowanych jest 204 obiekty, w których świadczone są usługi hotelarskie (ośrodki wczasowe, pokoje gościnne, kwatery prywatne, agroturystyka itp.)

### **Transport/Przewozy**

W 2024 r. została podpisana umowa o udzielenie dotacji celowej na realizację zadania polegającego na organizowaniu przez Powiat Gryficki przewozów o charakterze użyteczności publicznej w transporcie drogowym osób na linii komunikacyjnej: Pobierowo- Pustkowo – Trzęsacz - Rewal – Niechorze - Pogorzelica – Skalno – Konarzewo – Rogozina – Zapolice – Sadlno - Trzebiatów – Paliczyno - Gosław - Gołańcz Pomorska – Kołobrzeg na kwotę 106.000,00 zł. W realizacji zadania i partycypacji w kosztach brała udział Gmina Rewal i Powiat Gryficki. Na realizację zadania Powiat gryficki otrzymał dotację celową od Wojewody Zachodniopomorskiego w ramach ustawy „O Funduszu Rozwoju Przewozów Autobusowych o charakterze użyteczności publicznej w kwocie 400.470,00. Linia komunikacyjna została uruchomiona od 1 stycznia 2024 r. do 31 grudnia 2024 r. Operatorem na przedmiotowej linii było PPKS Gryfice Spółka z o.o. Całkowity koszt realizacji zadania wyniósł 613.182,03 zł.



### 3. GOSPODARKA NIERUCHOMOŚCIAMI I ROLNICTWO





### 3.1. Grunty

Tab. 3.1 Grunty gminne

Lp.	Stan posiadania gruntów	Powierzchnia gruntów w ha	
		Miasto	Obszar wiejski
1.	Grunty rolne	155	121
2.	Grunty leśne, zadrzewione i zakrzewione	2	12
3.	Grunty zabudowane i zurbanizowane	226	423
4.	Grunty w użytkowaniu wieczystym	56	12
5.	Grunty pod wodami	2	1
6.	Tereny różne	0	2

Tab. 3.2 Użytki rolne oraz lasy na terenie gminy

Lp.	Użytki rolne oraz lasy	Powierzchnia gruntów w ha	
		Miasto	Wieś
1.	Klasy od RI – RVIz	329	9080
2.	Łąki łI – łVI	75	3856
3.	Pastwiska	57	1229
4.	Nieużytki	32	1806
5.	Lasy	27	3361

Tab. 3.3 Dzierżawa gruntów gminnych

Lp.	Strona umowy	Rodzaj umowy	Ilość umów
1.	ZWiK	dzierżawa kompostowni	1
2.	Zakład Gminny Mrzeżyno	dzierżawa hali sportowej	1
3.	Zakład Gminny Mrzeżyno	najem (kotłownia)	1
4.	Umowy sezonowe	dzierżawa	4
5.	Umowy najmu	najem	6
6.	Dział. gosp. inna niż handlowa	dzierżawa	8
7.	Grunty rolne	dzierżawa	21
8.	Budynki gospodarcze	dzierżawa	13
9.	Garaże	najem	108
10.	Ogrody	dzierżawa	332

Ogółem za dzierżawę, łącznie ze spłatą zaległości i odsetkami wpłynęło 886.292,10 zł brutto.





### 3.2. Przejęcia gruntów. Sprzedaż nieruchomości.

Tab. 3.4 Przejęcia gruntów

Lp.	Strona przekazująca	Obręb i nr działki	Powierzchnia w ha	Cena nabycia
1.	Skarb Państwa	Trzebiatów - 9 nr 151/1 nr 151/10 nr 151/15 nr 153	0,1136 0,2103 0,5850 1,3850	komunalizacja
2.	Skarb Państwa	Mirośławice nr 131 Paliczyno nr 102 Gosław nr 3/2 Siemidarżno nr 270	1,78  4,16  4,76  1,77	komunalizacja
3.	Skarb Państwa	Roby nr 55	0,03	komunalizacja
4.	Skarb Państwa	Mirośławice nr 19 nr 22 nr 81 nr 90/3 nr 134/11	0,16 0,19 0,03 0,25 0,05	komunalizacja
5.	Skarb Państwa	Sadlno nr 83/5 nr 420 nr 425/2	0,05 1,20 0,20	komunalizacja

Tab. 3.5 Sprzedaż nieruchomości

Lp.	Położenie	Dz. nr	Pow. [ha]	Rodzaj nieruch.	Forma zbycia
1	ul. Kościuszki 25C/4	18	0,1448	lokal mieszkalny	najemca
2	ul. Kościuszki 25C/1	18	0,1448	lokal mieszkalny	najemca
3	ul. Kościuszki 40/6	262	0,0348	lokal mieszkalny	najemca
4	ul. Ogrodowa 7/7	251/2	0,0928	lokal mieszkalny	najemca
5	ul. Rynek 11/4	173/27	0,0695	lokal mieszkalny	najemca



6	ul. Nowa 1/1	276/4	0,0604	lokal mieszkalny	najemca
7	Chełm Gryficki 2/1	33/1	0,3645	lokal mieszkalny	przetarg
8	ul. II Pułku Ułanów 12/12	28,29,226	0,1424	lokal mieszkalny	najemca
9	ul. Kościuszki 25A/2	18	0,1448	lokal mieszkalny	najemca
10	ul. Rubinowa	462/78	0,0966	niezabudowana	przetarg
11	ul. Rubinowa	462/79	0,1149	niezabudowana	przetarg
12	ul. Kościuszki 40/1	262	0,0348	lokal mieszkalny	najemca
13	ul. Wojska Polskiego 13/3	170/6	0,0284	lokal mieszkalny	najemca
14	ul. Strumykowa 3/1	160/6	0,0869	lokal mieszkalny	najemca
15	ul. Jaromin 43/9	24	0,2596	lokal mieszkalny	najemca
16	ul. Dolna 1/21	257	0,1236	lokal mieszkalny	najemca
17	Aleja Tysiąclecia 8/5	215/2	0,1326	lokal mieszkalny	najemca
18	ul. Koralowa	462/71	0,1053	niezabudowana	przetarg
19	ul. Koralowa	462/72	0,1061	niezabudowana	przetarg
20	ul. Diamentowa	462/45	0,087	niezabudowana	przetarg
21	ul. Diamentowa	462/46	0,0867	niezabudowana	przetarg
22	ul. Diamentowa	462/48	0,1002	niezabudowana	przetarg
23	ul. Diamentowa	462/49	0,1070	niezabudowana	przetarg
24	Mickiewicza 2/1	242	0,0773	lokal mieszkalny	najemca
25	Mleczna 8/3	384/5	0,1435	lokal mieszkalny	najemca
26	ul. Pusta	229/4	0,0198	niezabudowana	poprawa
27	Lewice 17A	102/4	0,3411	lokal mieszkalny	najemca
28	Lewice 17B	102/4	0,3411	lokal mieszkalny	najemca
29	Lewice 17D	102/4	0,3411	lokal mieszkalny	najemca
30	Lewice 17E	102/4	0,3411	lokal mieszkalny	najemca
31	Mrzeżyno, ul. Brzozowa	413/88	0,1334	niezabudowana	przetarg



32	Trzebiatów, ul. Wiosenna	458/7	0,3472	niezabudowana	przetarg
33	Trzebiatów, ul. Wiosenna	458/8	0,3755	niezabudowana	przetarg
34	Trzebiatów, ul. Radosna	466/6 307/6	0,0955 0,0045	niezabudowana	przetarg
35	Mrzeżyno, ul. Brzozowa	413/89	0,1886	niezabudowana	przetarg
36	Mrzeżyno, ul. Brzozowa	413/90	0,1519	niezabudowana	przetarg
37	ul. Mostowa	170	0,0182	zabudowana	poprawa
38	Siemidarżno	291/2	0,036	niezabudowana	poprawa
39	Gosław 67/2	268	0,405	lokal mieszkalny	najemca
40	II Pułku Ułanów 11/3	2 286/2	0,0382	lokal mieszkalny	najemca
41	Mrzeżyno, ul. Brzozowa	413/81	0,1855	niezabudowana	przetarg
42	Mrzeżyno, Tysiąclecia 8/6	215/2	0,1326	lokal mieszkalny	najemca
43	ul. Radosna	466/5 30/5	0,0779 0,0221	niezabudowana	przetarg
44	ul. Wiosenna	458/9	0,3769	niezabudowana	przetarg
45	ul. Diamentowa	462/40	0,1126	niezabudowana	przetarg
46	M-no, ul. Topolowa	413/46	0,1494	niezabudowana	przetarg
47	ul. Diamentowa	462/38	0,1068	niezabudowana	przetarg
48	Ogrodowa 14/3	21 229/3	0,0904 0,0080	lokal mieszkalny	najemca
49	Wojska Polskiego 13/2	170/6	0,0284	lokal mieszkalny	najemca
50	ul. Diamentowa	462/37	0,1193	niezabudowana	przetarg
51	ul. Srebrna	462/39	0,1319	niezabudowana	przetarg
52	Mrzeżynoo, ul. Brzozowa	413/91	0,2174	niezabudowana	przetarg

Wartość sprzedanych nieruchomości to kwota 8.354.380,00 zł, a z ich sprzedaży uzyskano dochód w kwocie 4.623.314,20 zł.

**1.3. Użytkowanie wieczyste - dochody.**Dochody wykonane – **użytkowanie wieczyste**: 314.313,94 zł**3.3. Uchwały Rady Miejskiej i ich wykonanie**

Tab. 3.6 Wykonanie uchwał Rady Miejskiej

nr dz.	pow.	nr uchwały	z dnia	położenie	rodzaj	wykonanie
172 387/3		LXXIII/553/24	01 lut 24	Mrzeżyno - 1	Dzierżawa bez przetargu (port)	Wykonana
376/64	0,1262	LXXIII/554/24		Mrzeżyno - 3	Bezprzetargowo na rzecz Powiatu Kołobrzесьkiego	
229/4	0,0198	LXXVI/565/24	26 mar 24	ul. Pusta	Poprawa	Wykonana
89 180/12	0,0506 0,3480	II/12/24	27 maj 24	ul. Pl. Lipowy	Bezprzetargowo na rzecz Powiatu Gryfickiego	
402/3 416/7	0,2681	III/28/24	24 cze 24	Mrzeżyno - 1	Przetarg	
416/4	0,1931					
416/5	0,1740					
416/6	0,1518					
416/8	0,1767					
416/10	0,1742					
132/3	0,0054	V/40/24	18 sie 24	Kłodkowo	Poprawa	
100/4	0,2555	V/41/24		Lewice	Przetarg - udział	
245/5	0,1568	V/42/24		ul. Małej Kolejki	Przetarg	
2083/7	0,0032	V/43/24		ul. Białoboki	Poprawa	
199/11	0,0191	V/44/24		ul. Wiejska	Poprawa	
441/4	0,0031	V/45/24		Mrzeżyno, al. Tysiąclecia	Poprawa	
210	0,0145	VIII/72/24	27 lis 24	ul. Piaskowa	Przetarg	
246	0,0842	VIII/73/24		ul. Śluzowa 21/1		
416/33	0,1542	VIII/74/24		Mrzeżyno ul. Boczna		
416/34	0,2229					
424/1	0,2153	VIII/75/24		Rogowo		
424/2	0,1374					
424/3	0,4001					
424/4	0,3901					



### 3.4. Melioracje

Realizacja zadań z zakresu melioracji wodnych na terenie Gminy Trzebiatów w dalszym ciągu stanowi istotne wyzwanie zarówno organizacyjne, jak i finansowe. Urząd Miejski w Trzebiatowie, we współpracy z Zarządem Dróg Gminnych i Gospodarki Komunalnej, podejmuje działania mające na celu poprawę funkcjonowania sieci urządzeń melioracyjnych (głównie rowów otwartych) jednak są to działania doraźne i ograniczone zakresem, głównie ze względu na niewystarczające środki finansowe oraz ograniczoną dostępność wykonawców zainteresowanych realizacją niewielkich prac.

Rowy melioracyjne stanowią złożoną sieć, w której sprawność systemu zależy od ciągłości przepływu na długich odcinkach – tymczasem Gmina może prowadzić konserwację wyłącznie na fragmentach będących jej własnością. Pozostali właściciele gruntów nie wywiązują się najczęściej ze swoich ustawowych obowiązków w zakresie utrzymania urządzeń melioracyjnych (zgodnie z art. 205 ustawy Prawo wodne), co skutkuje ograniczoną efektywnością działań podejmowanych przez Gminę.

Od 1 stycznia 2017 r. Gmina Trzebiatów jest członkiem Gminnej Spółki Wodnej Trzebiatów, co daje możliwość ubiegania się o środki zewnętrzne (Urząd Marszałkowski, WFOŚiGW, Powiat Gryficki) na realizację wspólnych zadań w zakresie utrzymania urządzeń melioracyjnych. Niestety, środki te – mimo, że istotne – nie pokrywają pełnych potrzeb związanych z niezbędnymi remontami i konserwacją, a wieloletnie zaniedbania sprawiają, że wiele rowów wymaga gruntownej odbudowy.

W 2025 r. w ramach działań własnych, Zarząd Dróg Gminnych i Gospodarki Komunalnej w Trzebiatowie zrealizował następujące prace z zakresu utrzymania urządzeń melioracyjnych:

- Trzebiatów, ul. Waryńskiego 9A – oczyszczenie terenu przy rowie melioracyjnym z odpadów i wykarczowanie samosiejek,
- Trzebusz, działka nr 507/2 – oczyszczenie drogi z odpadów, wykarczowanie samosiejek i odtworzenie rowu melioracyjnego na odcinku ok. 700 mb,
- Mrzeżyno, działka nr 70/2 – wykarczowanie rowu melioracyjnego z samosiejek,
- Mrzeżyno, ul. Boczna – oczyszczenie rowu melioracyjnego oraz udroźnienie przepustów,
- Gorzysław – przy świetlicy wiejskiej – udroźnienie rowu melioracyjnego,
- Włodarka – oczyszczenie stawu wraz z zabezpieczeniem linii brzegowej,
- Park Miejski „Królewski Gaj” – oczyszczenie rowu melioracyjnego oraz udroźnienie przepustów.

Prace te poprawiły lokalne stosunki wodne, szczególnie w rejonach narażonych na podtopienia przy większych opadach deszczu. Jednakże z uwagi na wspomniane ograniczenia organizacyjno-prawne oraz finansowe, działania te mają charakter punktowy i nie mogą zapewnić całościowej sprawności systemu.

Warto również zauważyć, że z roku na rok pogarsza się dostępność wykonawców skłonnych podejmować się drobnym prac konserwacyjnych w trudnym, często rozproszonym terenie wiejskim. Powoduje to, że nawet w sytuacji posiadania środków, realizacja zadań jest mocno utrudniona.



Podsumowując, zadania z zakresu melioracji wodnych są realizowane w takim zakresie, na jaki pozwalają uwarunkowania formalno-prawne oraz dostępne środki finansowe. Konieczne jest dalsze wspieranie i rozwijanie działalności Gminnej Spółki Wodnej, a także podejmowanie działań edukacyjnych i egzekucyjnych wobec właścicieli gruntów, którzy nie wywiązują się z obowiązku utrzymania melioracji na swoich nieruchomościach.



## 4. ROLNICTWO







#### 4.1. Liczba gospodarstw rolnych na terenie gminy

Tab. 4.1 Struktura powierzchniowa gospodarstw.

Powierzchnia	Liczba gospodarstw
< 2 ha	177
2 ha - 5 ha	182
5 ha - 10 ha	97
10 ha - 20 ha	115
20 ha - 50 ha	71
50 ha - 100 ha	33
> 100 ha	17
<b>RAZEM</b>	<b>692</b>

#### 4.2. Koła Gospodyń Wiejskich

Koła gospodyń wiejskich są dobrowolną, niezależną od administracji rządowej i jednostek samorządu terytorialnego, samorządną społeczną organizacją mieszkańców wsi, wspierającą rozwój przedsiębiorczości na wsi i aktywnie działającą na rzecz środowisk wiejskich.

Na terenie Gminy Trzebiatów sprawnie działają cztery koła gospodyń wiejskich:

- 1) Koło Gospodyń Wiejskich w Lewicach - 44 członków,
- 2) Koło Gospodyń Wiejskich w Nowielicach - 12 członków,
- 3) Koło Gospodyń Wiejskich w Sadlnie - 31 członków,
- 4) Koło Gospodyń Wiejskich „Aktywna Gołańcz” w Gołańczy Pomorskiej - 79 członków,

Koła gospodyń wiejskich reprezentują interesy i działają na rzecz poprawy sytuacji społeczno - zawodowej kobiet wiejskich oraz ich rodzin, a także wspierają wszechstronny rozwój terenów wiejskich.



## 5. OCHRONA ŚRODOWISKA





## 5.1. Program Ochrony Środowiska

Program Ochrony Środowiska dla Gminy Trzebiatów został opracowany zgodnie z art. 17 ustawy z dnia 27 kwietnia 2001 r. *Prawo ochrony środowiska* (Dz.U. 2020 poz. 1219) i jest podstawowym dokumentem koordynującym działania na rzecz ochrony środowiska na terenie gminy. Zawiera cele i zadania, które powinna realizować gmina jak i inne podmioty w celu ochrony środowiska w jej granicach administracyjnych.

Dzięki kompleksowemu ujęciu stanu środowiska na terenie gminy możliwe stało się zdefiniowanie na tej podstawie celów środowiskowych, do jakich powinno się dążyć kierując dobrem środowiska i ideą zrównoważonego rozwoju.

Opracowany dla gminy Trzebiatów Program Ochrony Środowiska inwentaryzuje aktualny stan środowiska oraz określa niezbędne działania dla ochrony środowiska w ścisłym powiązaniu z głównymi kierunkami rozwoju województwa zachodniopomorskiego.

Tab. 5.1 Obszar interwencji i zadań w zakresie ochrony środowiska

Obszar interwencji	Zadanie	Podmiot odpowiedzialny za realizację	Szacunkowe koszty realizacji zadania w roku 2024	Informacje o realizacji zadania
Ochrona klimatu i jakości powietrza	Termomodernizacja budynków użyteczności publicznej: sala sportowa w Trzebiatowie, stadion miejski w Trzebiatowie	Gmina Trzebiatów	965 tys. zł	Zadanie nie zostało zrealizowane. Zgodnie z Uchwałą Nr XII/112/25 Rady Miejskiej w Trzebiatowie z dn. 26.03.2025 r. o zmianie uchwały w sprawie uchwalenia wieloletniej prognozy finansowej Gminy Trzebiatów na lata 2025-2035, realizacja zadania została zaplanowana na lata 2026-2028
	Termomodernizacja budynków mieszkalnych	Gmina Trzebiatów	431 tys. zł	Zadanie realizowane przez Zakład Budynków Komunalnych w Trzebiatowie Sp. z o. o.
	Termomodernizacja placówek oświatowych – Sp. nr 1, ul. Wodna, Trzebiatów	Gmina Trzebiatów	300 tys. zł	Zgodnie z Uchwałą Nr XII/112/25 Rady Miejskiej w Trzebiatowie z dn. 26.03.2025 r.



				o zmianie uchwały w sprawie uchwalenia wieloletniej prognozy finansowej Gminy Trzebiatów na lata 2025-2035, realizacja zadania została zaplanowana na lata 2026-2028
	Modernizacja oświetlenia ulicznego i parkowego w Trzebiatowie (wykorzystanie technologii oświetleniowych)	Gmina Trzebiatów	200 tys.	Zgodnie z Uchwałą Nr XII/112/25 Rady Miejskiej Trzebiatów z dn. 26.03.2025 r. o zmianie uchwały w sprawie uchwalenia wieloletniej prognozy finansowej Gminy Trzebiatów na lata 2025-2035, realizacja zadania została zaplanowana na lata 2026-2027
<b>Gospodarka wodno-ściekowa</b>	Dotacje celowe na budowę przydomowych oczyszczalni ścieków	Gmina Trzebiatów	zadanie ciągłe	Zadanie zostało zrealizowane. Udzielono 3 dotacji na budowę przydomowych oczyszczalni ścieków na łączną kwotę 14.750,00 zł
<b>Gospodarka odpadami i zapobieganie powstawaniu odpadów</b>	Dofinansowanie do usuwania azbestu i wyrobów zawierających azbest	Gmina Trzebiatów	zadanie ciągłe	Zadanie nie było realizowane w 2024 r., ponieważ WFOŚiGW w Szczecinie nie prowadził naboru wniosków na dofinansowanie zadań związanych z usuwaniem wyrobów zawierających azbest realizowanych na obiektach, których właścicielami lub posiadaczami są jednostki samorządu terytorialnego, związki międzygminne, osoby fizyczne, jednostki



				sektora finansów publicznych, fundacje, kościoły i związki wyznaniowe, wspólnoty mieszkaniowe, spółdzielnie mieszkaniowe, Rodzinne Ogrody Działkowe .
<b>Zasoby przyrody</b>	Usuwanie barszczu Sosnowskiego	Gmina Trzebiatów	zadanie ciągłe	Zadanie zostało zrealizowane na terenach stanowiących własność Gminy Trzebiatów o łącznej powierzchni 0,31 ha. Koszt realizacji zadania wyniósł 10.000,00 zł.

## 5.2. Ochrona klimatu i jakości powietrza.

Gmina Trzebiatów leży w większości w Szczecińskiej Dzielnicy Klimatycznej (I) oraz częściowo w Pomorskiej Dzielnicy Klimatycznej (IV). W związku z tym mieszają się w nim cechy obu powyższych dzielnic klimatycznych. Klimat Gminy Trzebiatów kształtuje się przede wszystkim pod wpływem mas powietrza polarno-morskiego, charakteryzujących się stosunkowo wysoką wilgotnością. Ich napływ zmniejsza dobowe amplitudy temperatur, zwiększa zachmurzenie oraz ilości opadów. Charakterystyczne dla tego regionu są krótsze i łagodniejsze zimy oraz dłuższe (210-220 dni) i wcześniej rozpoczynający się okres wegetacji. Średnie roczne temperatury na omawianym obszarze wynoszą 7,5-8°C, natomiast średnia roczna suma opadów waha się od 600 do 800 mm.

Głównym celem działań w zakresie ochrony powietrza jest utrzymanie jakości powietrza w rejonach, gdzie jest ona dobra i jej poprawa na pozostałych obszarach. Wymaga to prowadzenia stałej, ujednoliconej oceny jakości powietrza na terytorium kraju. Dla obszaru województwa zachodniopomorskiego roczną ocenę jakości powietrza atmosferycznego przeprowadza GŁÓWNY INSPEKTORAT OCHRONY ŚRODOWISKA Departament Monitoringu Środowiska Regionalny Wydział Monitoringu Środowiska w Szczecinie. Obowiązujący układ stref określa rozporządzenie Ministra Środowiska z dnia 2 sierpnia 2012 r. w sprawie stref, w których dokonuje się oceny jakości powietrza (Dz. U. z 2012 r. poz. 914), zgodnie z którym województwo podzielone zostało na następujące strefy:

- PL3201 aglomeracja szczecińska,
- PL3202 miasto Koszalin,
- PL3203 strefa zachodniopomorska, do której należy Gmina Trzebiatów.

System rocznej oceny jakości powietrza w województwie oparty jest o szereg systemów pomiarów zanieczyszczeń, specjalistyczne modelowanie matematyczne oraz inne metody oceny



jakości powietrza. Brane pod uwagę są również warunki meteorologiczne w danym roku, które mają wpływ na stężenie zanieczyszczeń w powietrzu.

Wielkości stężeń benzo(a)pirenu były wysokie w sezonie grzewczym, natomiast w okresie letnim znacznie niższe. Problem przekroczeń poziomów B(a)P w powietrzu potęguje proceder nielegalnego spalania odpadów komunalnych w paleniskach domowych, stosowanie przestarzałych kotłów i niskiej jakości paliw opałowych.

Drugą grupą emisji, co do wielkości wpływu na wielkość przekroczeń jest emisja liniowa, która skoncentrowana jest wzdłuż głównych szlaków komunikacyjnych i charakteryzuje się dużą nierównomiernością w ciągu doby. Substancje emitowane z silników pojazdów oddziałują na stan powietrza szczególnie w najbliższym otoczeniu dróg, a ich wpływ maleje wraz z odległością. Największe zanieczyszczenia komunikacyjne związane z ruchem pojazdów w gminie Trzebiatów emitowane są wzdłuż dróg wojewódzkich.

Zanieczyszczenia wprowadzane są również przez zakłady powodujące emisję punktową. Emisja punktowa w znacznym stopniu decyduje o ilości wprowadzanych do powietrza zanieczyszczeń, jednak jej uciążliwość w skali lokalnej jest mniejsza niż emisji powierzchniowej czy liniowej. Największe zakłady powodujące emisję punktową na terenie gminy to: Zakład Elektryczno-Metalowy BOEM Jan Borodziuk, Mirosławice 14, Trzebiatów,

- BETMIX, ul. Słoneczna 1, Trzebiatów,
- PUBiLEkoł, ul. Jaromin 47A, Trzebiatów.

Zgodnie z art. 2 ust. 1 ustawy z dnia 20 lipca 1991 r. *o Państwowej Inspekcji Ochrony Środowiska* (Dz. U. 2020 poz. 995 ze zm.) WIOŚ w Szczecinie dokonuje regularnych kontroli zakładów zlokalizowanych na terenie województwa zachodniopomorskiego, w tym również tych znajdujących się w gminie Trzebiatów.

Istotnym elementem infrastruktury gminy Trzebiatów i wpływającym na jakość powietrza są duże instalacje odnawialnych źródeł energii. Dzięki wytworzeniu energii z OZE możliwe jest ograniczenie zapotrzebowania na energię ze źródeł konwencjonalnych, a w konsekwencji – ograniczenie ilości gazów cieplarnianych powstających wskutek spalania węgla w obiektach energetyki opartych na węglu kamiennym lub brunatnym oraz spalania paliwa w silnikach pojazdów transportujących surowce. Na terenie Gminy znajdują się turbiny wiatrowe oraz elektrownie fotowoltaiczne.

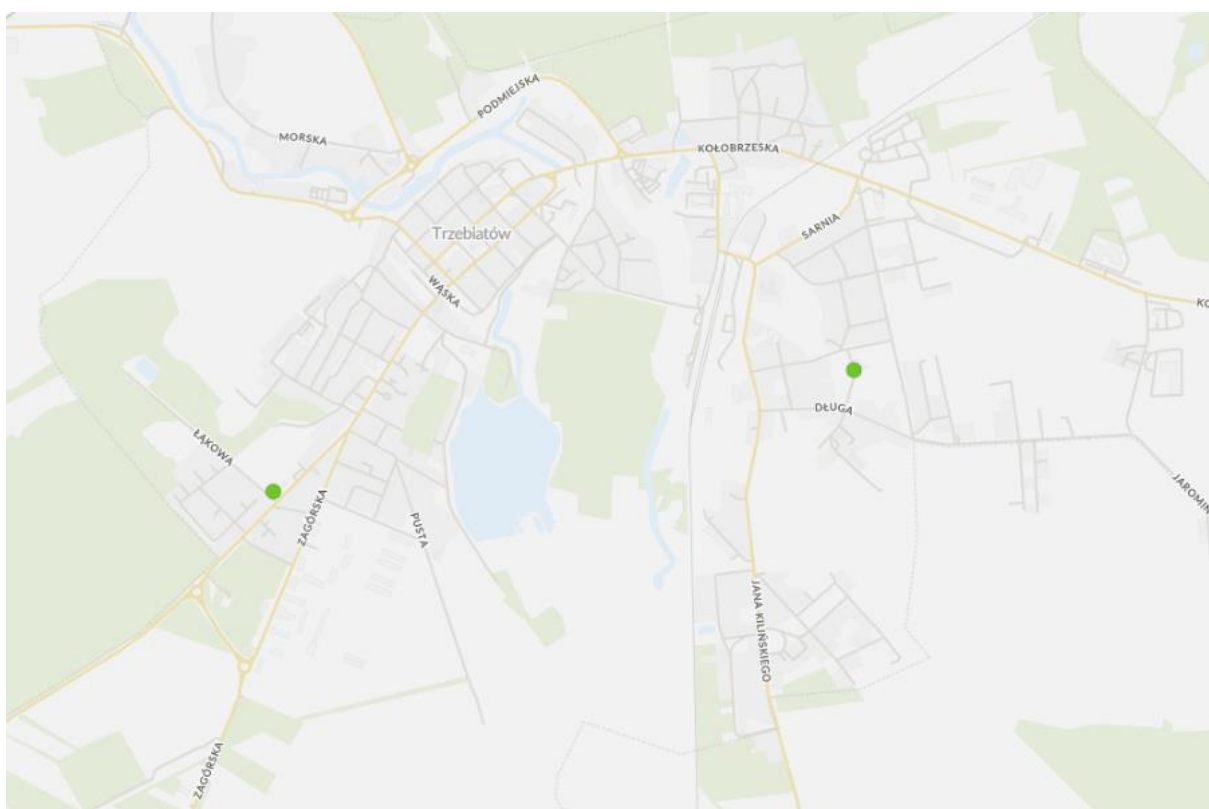
W 2018 r. uruchomiony został program priorytetowy „Czyste Powietrze”, którego celem jest poprawa jakości powietrza oraz zmniejszenie emisji gazów cieplarnianych poprzez wymianę źródeł ciepła i poprawę efektywności energetycznej budynków mieszkalnych jednorodzinnych. W roku 2020 Gmina Trzebiatów podpisała porozumienie w Wojewódzkim Funduszu Ochrony Środowiska i Gospodarki Wodnej w Szczecinie, zgodnie z którym w Urzędzie Miejskim w Trzebiatowie prowadzony jest punkt konsultacyjny programu „Czyste Powietrze”. W punkcie konsultacyjnym mieszkańcy mogą uzyskać niezbędne informacje o ww. programie oraz skorzystać z bezpłatnej pomocy w przygotowaniu wniosku o dofinansowanie na wymianę źródła ciepła i termomodernizację domu. W 2024 r. za pośrednictwem punktu konsultacyjnego programu „Czyste Powietrze” złożonych zostało do WFOŚiGW w Szczecinie 24 wniosków o dofinansowanie.

W roku 2022 roku Gmina Podpisała porozumienie z WFOŚiGW i przystąpiła do programu priorytetowego „Ciepłe Mieszkanie” który ma na celu poprawę jakości powietrza oraz zmniejszenie emisji pyłów oraz gazów cieplarnianych poprzez wymianę źródeł ciepła i poprawę efektywności

energetycznej w lokalach mieszkalnych znajdujących się w budynkach mieszkalnych wielorodzinnych. W roku 2024 Gminie Trzebiatów zostało przyznane dofinansowanie w kwocie 208.500,00 zł.

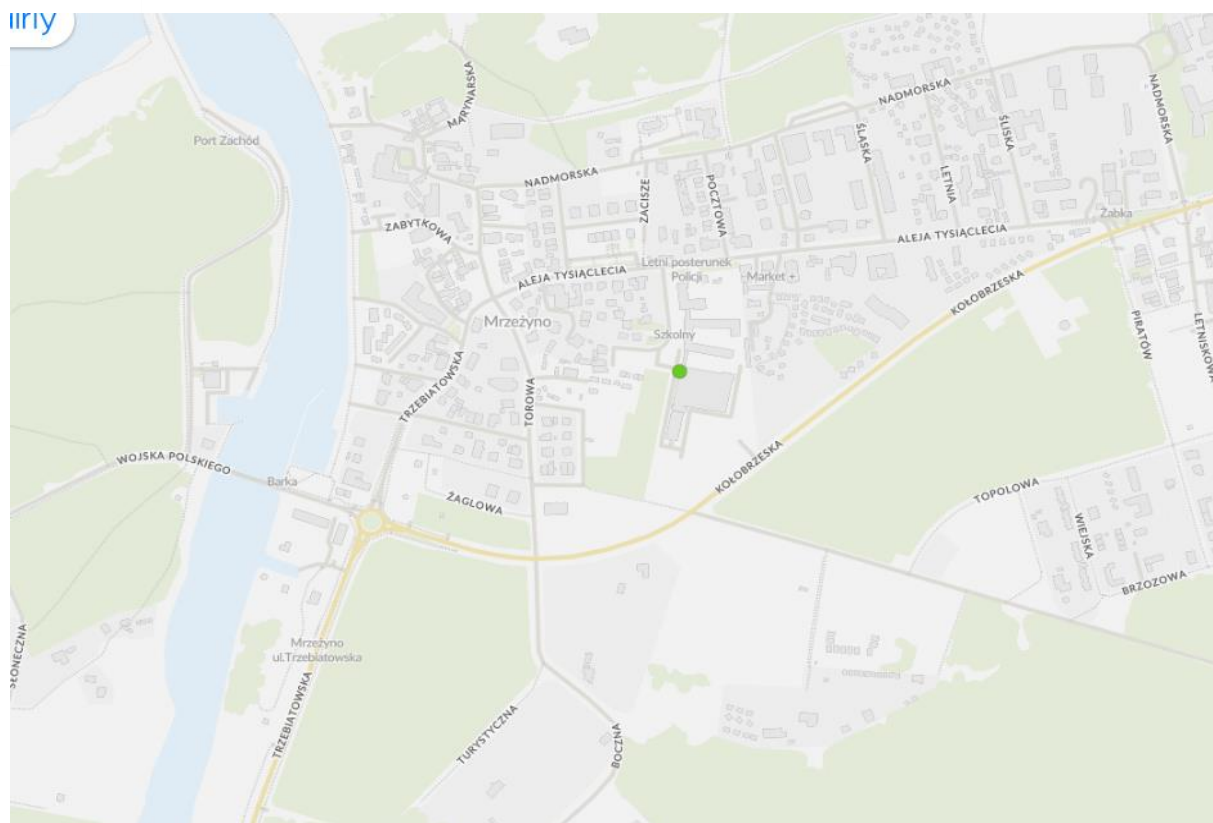
W roku 2021 na terenie Gminy Trzebiatów zostały zamontowane cztery sensory Airly - urządzenia służące do pomiaru jakości powietrza. Sensory mierzą koncentrację pyłów zawieszonych PM1, PM2.5 i PM10 oraz temperaturę, wilgotność i ciśnienie. Zebrane dane na temat stanu jakości powietrza są udostępniane w czasie rzeczywistym. Na stronie firmy dostępna jest przejrzysta mapa online można również ściągnąć bezpłatną, nieustannie udoskonalaną aplikację na systemy Android i iOS. Dzięki aplikacji użytkownicy mają możliwość bieżącego monitorowania jakości powietrza oraz dokładną prognozę powietrza. Sensory powietrza zostały zainstalowane w Trzebiatowie, Mrzeżynie i Rogowie.

Na poniższych mapach wskazano lokalizacje poszczególnych sensorów powietrza.

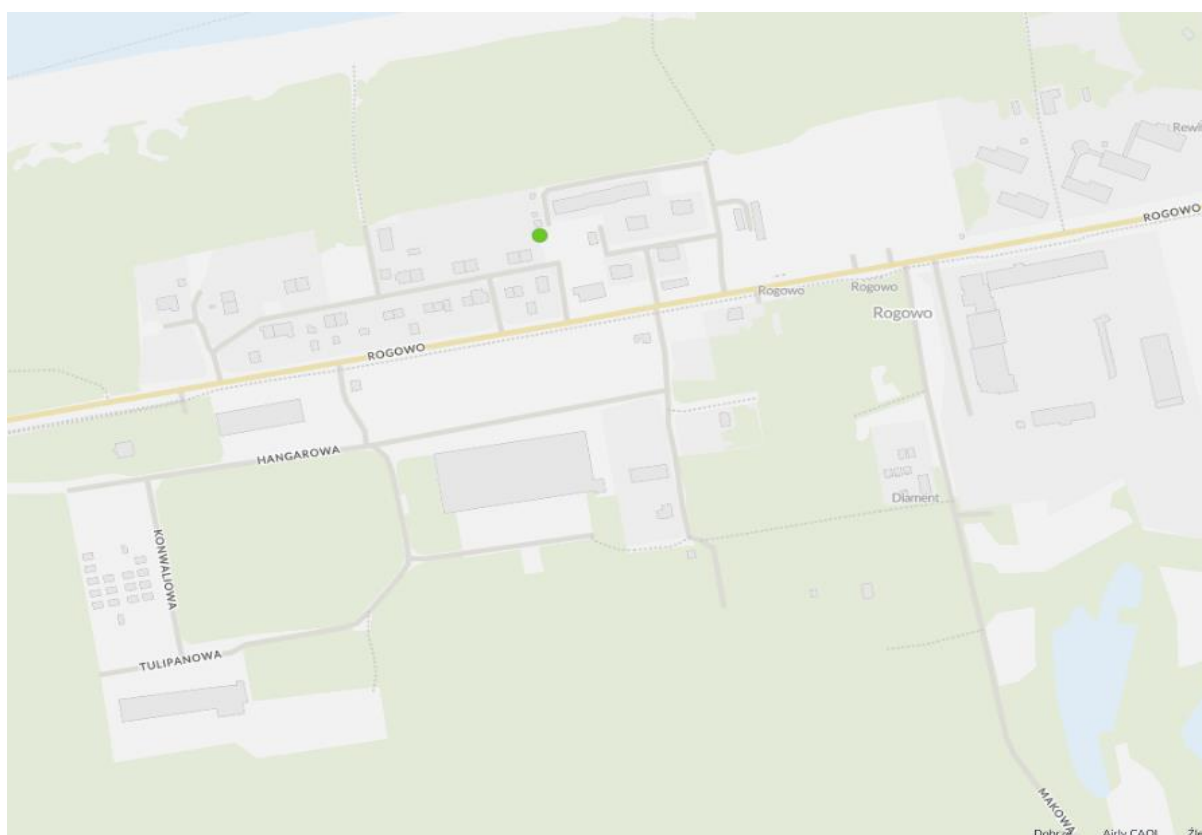


Zdj. 5.1 Trzebiatów





Zdj. 5.2 Mrzeżyno



Zdj. 5.3 Rogowo





### 5.3. Zagrożenie hałasem

Ocena stanu akustycznego środowiska prowadzona jest w ramach Państwowego Monitoringu Środowiska. Ochrona przed hałasem polega na zapewnieniu jak najlepszego stanu akustycznego środowiska, a realizowana jest przez instrumenty planowania przestrzennego oraz instrumenty ochrony środowiska. Dokonywane pomiary i oceny mają umożliwiać wyznaczanie obszarów o ponad normatywnym poziomie hałasu, na których należy skoncentrować działania naprawcze.

Podstawowym źródłem hałasu na terenie gminy Trzebiatów jest przede wszystkim transport drogowy.

W ostatnich latach Główny Inspektorat Ochrony Środowiska nie wykonywał badań hałasu komunikacyjnego na terenie gminy Trzebiatów. Najbliżej zlokalizowane punkty pomiarowe znajdowały się w mieście Świdwin (w roku 2019) i Dygowie (2018), a więc zbyt daleko, aby wyniki były brane pod uwagę w kontekście gminy.

Ogólne wnioski z badań monitoringowych hałasu przeprowadzonych na terenie województwa zachodniopomorskiego wykazały, że hałas komunikacyjny, podobnie jak w poprzednich latach, jest jednym z największych zagrożeń i głównych uciążliwości dla ludności. Przewiduje się, że z uwagi na zwiększającą się liczbę pojazdów mechanicznych natężenie hałasu nadal będzie wzrastać.

### 5.4. Pole elektromagnetyczne

Pole elektromagnetyczne stanowią stały i istotny czynnik oddziałujący na organizm ludzki. Naturalne i sztuczne pola elektromagnetyczne towarzyszą człowiekowi wszędzie – w miejscu zamieszkania, w pracy, w podróży, a ich coraz bardziej intensywne występowanie jest konsekwencją rozwoju techniki. W ostatnim czasie wraz ze wzrostem ilości urządzeń emitujących pole elektromagnetyczne, wzrasta również zainteresowanie tym tematem.

Największe oddziaływanie w postaci promieniowania niejonizującego wykazują linie elektroenergetyczne wysokich napięć. Ich występowanie wymaga określenia stref ochronnych, zależnych od natężenia pola elektrycznego. Pod liniami o napięciu 110-400 kV może występować II strefa ochronna z zakazem lokalizacji budynków mieszkalnych.

Ocenę oddziaływania pól elektromagnetycznych na środowisko przeprowadza się zgodnie z Ustawą Prawo Ochrony Środowiska w ramach Państwowego Monitoringu Środowiska na podstawie badań monitoringowych oraz informacji o źródłach emitujących pola. W ramach monitoringu Wojewódzki Inspektor Ochrony Środowiska prowadzi okresowe badania kontrolne poziomów pól w środowisku na podstawie których między innymi ma prowadzić rejestr zawierający informację o terenach, na których stwierdzono przekroczenie dopuszczalnych poziomów pól elektromagnetycznych w środowisku. Główny Inspektorat Ochrony Środowiska w Szczecinie w latach 2017-2019 roku przeprowadził pomiary natężenia pola elektromagnetycznego (PEM) przy ul. Sienkiewicza, w mieście Trzebiatów. Wykonane pomiary nie wykazały przekroczeń poziomów dopuszczalnych pól elektromagnetycznych w środowisku.

### 5.5. Gleby

Gleby na terenie gminy Trzebiatów położone są głównie na glinach oraz piaskach zwałowych i dolinowych. Gleby gruntów ornych to w większości gleby brunatne wylugowane oraz gleby odgórnie oglejone na utworach dwuczłonowych. W lasach dominują gleby bielcowe z nieznacznym udziałem



gleb odgórnie oglejonych i brunatnych wylugowanych. Gleby użytków zielonych to przeważnie torfy niskie. W obniżeniach terenu w przeszłości stanowiących zbiorniki wodne występują nieliczne czarne ziemie oraz mursze. Na terenie całej gminy licznie występują torfowiska. Wartość gruntów ornych w gminie jest dość wysoka: 35,7% stanowią grunty klas III, a 50,6% grunty klas IV. Wartość użytków zielonych nie jest wysoka, ok. 41,8% stanowią użytki III i IV klasy bonitacyjnej.

Wzdłuż dróg, jednostkowo i na niewielkich powierzchniowo obszarach mogą znajdować się gleby zanieczyszczone głównie metalami ciężkimi. Przyczyną tych zanieczyszczeń są pojazdy samochodowe, dlatego należy ograniczyć przydatność na cele rolnicze i leśne gruntów przylegających do dróg.

## 5.6. Zasoby przyrodnicze.

Obszar gminy Trzebiatów charakteryzuje się dość wysokimi walorami przyrodniczo-krajobrazowymi, centralna i północna część gminy objęta jest niemal w całości formami ochrony przyrody. Należy uznać, że zróżnicowane i często unikatowe zasoby przyrodnicze gminy są dobrze chronione, a dodatkowo zwiększają atrakcyjność turystyczną regionu.

Obszary leśne na terenie gminy Trzebiatów leżą na terenie administrowanym przez Regionalną Dyрекcję Lasów Państwowych w Szczecinie i podlegają pod Nadleśnictwo Gryfice. Według danych Głównego Urzędu Statystycznego z 2023 r. teren Gminy Trzebiatów charakteryzuje się lesistością na poziomie 14,6%, która jest niższa od średniej lesistości krajowej wynoszącej 29,7%. Lasy skupione są przede wszystkim w pasie wydm nadmorskich oraz w południowej części gminy.

Faunę gminy reprezentują gatunki, z których większość spotykana jest również w pozostałych częściach województwa i kraju. W faunie borów, zwłaszcza suchych, znaczny udział mają gatunki owadów związanych pokarmowo z sosną. Występują tu również typowe dla Polski środkowej gatunki płazów (np. żaba trawna, ropucha szara) i gadów (w tym jaszczurka zwinka). Dość bogata jest fauna ptaków leśnych przy czym dominującymi gatunkami są drobne ptaki z rzędu wróblowatych. Fauna ssaków jest bardzo zróżnicowana, występują tu bowiem zarówno duże parzystokopytne, jak i drobne ssaki. Dość pospolicie spotyka się tu sarnę i dziką oraz gryzonie, w tym: nornicę rudą, mysz leśną, mysz zaroślową czy wiewiórkę rudą.

W granicach administracyjnych Gminy Trzebiatów znajdują się następujące formy ochrony przyrody:

- rezerwat przyrody „Roby”;
- rezerwat przyrody „Nadmorski bór bażynowy w Mrzeżynie”;
- obszary Natury 2000:
  - Trzebiatowsko-Kołobrzesci Pas Nadmorski PLH320017,
  - Wybrzeże Trzebiatowskie PLB320010,
  - Dorzecze Regi PLH320049,
  - Zatoka Pomorska PLB990003,
  - Ostoja na Zatoce Pomorskiej PLH990002



## 5.7. Gospodarka wodno-ściekowa.

Sieć wodociągowa na terenie gminy Trzebiatów ma długość 153,7 km, kanalizacyjna –90,7 km. Gospodarstwa domowe oraz podmioty gospodarcze nie podłączone do systemu kanalizacji sanitarnej korzystają z własnych zbiorników na nieczystości ciekłe (szamb). Istotnym elementem uporządkowania systemu kanalizacji na terenie gminy jest funkcjonowanie przydomowych oczyszczalni ścieków tam, gdzie budowa kanalizacji jest ekonomicznie nieuzasadniona. W tabeli nr 1 przedstawiono ewidencję zbiorników bezodpływowych i przydomowych oczyszczalni ścieków w poszczególnych miejscowościach na terenie gminy Trzebiatów.

Wody podziemne na terenie gminy mają duże znaczenie ponieważ stanowią źródło zaopatrzenia mieszkańców w wodę pitną. Stan ogólny wód podziemnych na terenie gminy określono jako dobry.

Tab. 5.2 Ewidencja zbiorników bezodpływowych i przydomowych oczyszczalni ścieków.

Lp.	Miejscowości	Ilość zbiorników bezodpływowych	Ilość przydomowych oczyszczalni ścieków	Liczba zrealizowanych w roku 2024 przedsięwzięć przy udziale dotacji z budżetu gminy Trzebiatów	
				Przydomowe oczyszczalnie ścieków	Zbiorniki bezodpływowe
1.	Bieczyno	32	4		
2.	Chełm Gryficki	4	2		
3.	Chomętowo	39	22	1	
4.	Gąbin	33	8		
5.	Gołańcz Pom.	60	24	1	
6.	Gosław	67	11	1	
7.	Gorzysław	33	15		
8.	Kłodkowo	40	11		
9.	Lewice	43	4		
10.	Miroslawice	6	11		
11.	Mrzeżyno/Rogowo	40	2		
12.	Roby	33	17		
13.	Rogozina	32	16		
14.	Sadlenko	1	5		
15.	Sadlno	51	9		
16.	Siemidarżno	25	3		



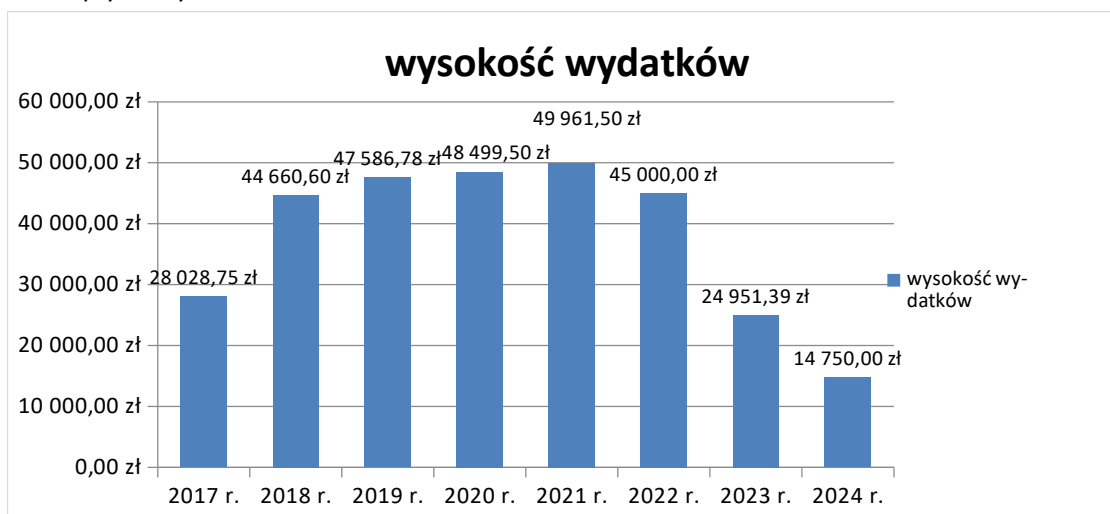
17.	Trzebiatów	33	16		
18.	Trzebusz	24	9		
19.	Wlewo	24	1		
20.	Włodarka	57	16		
21.	Zapolice	9	3		
22.	<b>SUMA</b>			<b>3</b>	

Ocena jednolitych części wód powierzchniowych znajdujących się na terenie gminy nie jest zadowalająca. Głównym źródłem zanieczyszczeń wód są czynniki antropogeniczne wiążące się przede wszystkim z niewłaściwym prowadzeniem działalności gospodarczo-bytowej oraz wciąż niedostateczne uregulowanie gospodarki wodno-ściekowej. Nieoczyszczone ścieki odprowadzone są do często nieszczelnych szamb, stanowiąc poważne źródło zanieczyszczenia wód podziemnych i powierzchniowych. Dlatego też Gmina Trzebiatów w sposób ciągły udziela mieszkańcom dotacji celowych na budowę przydomowych oczyszczalni ścieków i zbiorników bezodpływowych. Wysokość wydatków ponoszonych z budżetu Gminy Trzebiatów na udzielenie ww. dotacji przedstawia się następująco:

- **rok 2024: 14.750,00 zł** (przydomowe oczyszczalnie ścieków - 3 szt.);
- **rok 2023: 24.951,39 zł** w tym 2.000,00 zł na budowę zbiorników bezodpływowych (1 szt.), a 22.951,39 zł na budowę przydomowych oczyszczalni ścieków (5 szt.);
- **rok 2022: 45.000,00 zł** (przydomowe oczyszczalnie ścieków – 9 szt.);
- **rok 2021: 49.961,50 zł** (przydomowe oczyszczalnie ścieków – 11 szt.);
- **rok 2020: 48.499,50 zł**, w tym 4.000,00 zł na budowę zbiorników bezodpływowych (2 szt.), a 44.499,50 zł na budowę przydomowych oczyszczalni ścieków (11 szt.);
- **rok 2019: 47.586,78 zł**, w tym 9.414,50 zł na budowę zbiorników bezodpływowych (5 szt.), a 38.172,28 zł na budowę przydomowych oczyszczalni ścieków (9 szt.);
- **rok 2018: 44.660,60 zł**, w tym 7.004,85 zł na budowę zbiorników bezodpływowych (4 szt.), a 37.655,75 zł na budowę przydomowych oczyszczalni ścieków 10 szt.);
- **rok 2017: 28.028,75 zł** (przydomowe oczyszczalnie ścieków - 9 szt.).

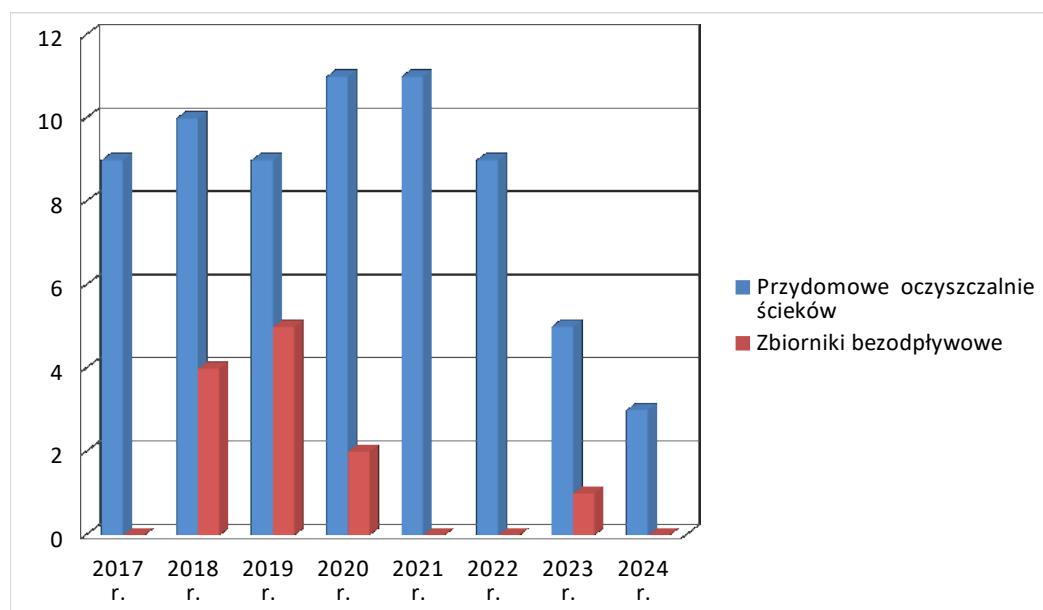


Na poniższym wykresie przedstawiono wydatki ponoszone z budżetu gminy Trzebiatów na udzielenie dotacji celowych na budowę przydomowych oczyszczalni ścieków zbiorników bezodpływowych w latach 2017 - 2024.



Rys. 4.1 Wydatki z budżetu gminy na udzielenie dotacji celowych na budowę przydomowych oczyszczalni ścieków i zbiorników bezodpływowych.

Na kolejnym wykresie przedstawiono ile przydomowych oczyszczalni ścieków i zbiorników bezodpływowych zostało zrealizowanych przy udziale dotacji celowych udzielanych z budżetu gminy Trzebiatów w roku 2017, 2018, 2019, 2020, 2021, 2022, 2023 i 2024.



Rys. 4.2 Zrealizowane przydomowe oczyszczalnie ścieków i zbiorników bezodpływowych przy udziale dotacji celowych udzielanych z budżetu gminy w latach 2017 - 2024.



## 6. GOSPODARKA KOMUNALNA. ZARZĄD DRÓG GMINNYCH I GOSPODARKI KOMUNALNEJ





## 6.1. Drogi Publiczne – gmin modernizacja dróg, chodników i placów

Stan dróg w gminie Trzebiatów każdego roku ulega poprawie, wciąż jednak wymaga intensywnych napraw bieżących lub kompleksowych modernizacji. Stan jakości dróg jest spowodowany intensywnością użytkowania – zauważalny jest zwiększony ruch pojazdów osobowych oraz zwiększony ruch pojazdów o dużym nacisku osi (np. samochody ciężarowe dowożące materiał na budowy, samochody specjalne typu gruszki z betonem).

W 2024 roku wykonano szereg bieżących remontów dróg i ulic w Gminie Trzebiatów, jednak najbardziej widoczne i potrzebne są modernizacje/przebudowy, dlatego gmina podejmuje działania w tym dobrym kierunku i składa wnioski na dofinansowania, bądź wykonuje budowy z własnych środków budżetowych, zapisanych w planie finansowym. W Gminie Trzebiatów jest ok. 53 km dróg asfaltowych, z kostki betonowej typu polbruk oraz z płyt betonowych (drogowych, JOMB). W celu uzyskania szczegółowej informacji o naszych drogach utwardzonych została przeprowadzona inwentaryzacja dróg gminnych w ramach posiadanego oprogramowania RoadMan, który wskazuje sieć dróg gminnych, ich stan, aktualizacje map sieci dróg, przeglądy okresowe, fotorejestracje (sekwencje zdjęć) dróg gminnych na terenie miasta i gminy Trzebiatów. Zakupiony program współpracuje z mapami dróg powiatowych oraz wojewódzkich, które znajdują się w obszarze administracyjnym Gminy Trzebiatów. Z programu mogą również korzystać mieszkańcy, widząc wszelkie dane o drogach jak również o czasowej zmianie organizacji ruchu, zamknięciu dróg lub innych prowadzonych pracach: <https://gminatrzebiatow.lp-portal.pl/mini/#map=miniportal>.

### Ważniejsze zadania zrealizowane w 2024 roku:

1. Remont chodnika przy ul. Sosnowej i Krótkiej – Mrzeżyno Osiedle za Regą – 36.000,00 zł.



Zdj. 6.1 Remont chodnika ul. Krótka i ul. Plażowa w Mrzeżynie



2. Remont miejsc parkingowych w Mrzeżynie – 24.600,00 zł.
3. Wykonanie nakładki asfaltowej w miejscowości Mrzeżyno (odcinek za mostem w kierunku Jednostki Wojskowej) - 66.420,00 zł.



Zdj. 6.2 Wykonanie nowej nakładki bitumicznej przy moście w Mrzeżynie

4. Remont parkingów przy ul. Letniskowej w Mrzeżynie – 18.000,00 zł.
5. Remont dróg gruntowych na terenie gminy Trzebiatów przy użyciu płyt drogowych betonowych – dz. nr 350/6, 343 obręb Mrzeżyno 1 (ul. Boczna) – 30.750,00 zł.
6. Remont dróg gruntowych na terenie gminy Trzebiatów przy użyciu płyt drogowych betonowych – dz. nr 413/86 obręb Mrzeżyno 1 (ul. Letniskowa) – 20.090,00 zł.
7. Remont dróg gruntowych na terenie gminy Trzebiatów przy użyciu płyt drogowych betonowych – dz. nr 98, 80 obręb Lewice – 10.660,00 zł.
8. Remont dróg gruntowych na terenie gminy Trzebiatów przy użyciu płyt drogowych typu JOMB – dz. nr 280 obręb Roby – 30.659,69 zł.
9. Remont dróg gruntowych na terenie gminy Trzebiatów przy użyciu płyt drogowych typu JOMB – dz. nr 110 obręb Gąbin – 4.829,95 zł.
10. Remont drogi gruntowej w Gołańczy Pomorskiej (dz. nr 89) – 8.670,14 zł.
11. Remont drogi gruntowej w Chomętowie (dz. nr 349/1) – 4.343,92 zł.
12. Wykonanie remontu częściowego nawierzchni dróg bitumicznych na terenie gminy Trzebiatów za kwotę 95.224,63 zł.
13. Zakup płyt drogowych betonowych o wartości – 214.091,34 zł (292 szt.).
14. Projektowane odcinki dróg (dokumentacja i pochodne):
  - a) Przebudowa Placu Lipowego – 48.662,14 zł;
  - b) Przebudowa ulic Strumykowa – Mostowa w Trzebiatowie – 50.000,00 zł;
  - c) Przebudowa ulicy Ogrodowej w Trzebiatowie – 63.010,00 zł;
  - d) Przebudowa ulicy Marynarskiej w Mrzeżynie – 20.910,00 zł;
  - e) Modernizacja ulicy Rzemieślniczej w Trzebiatowie – 9.840,00 zł;
  - f) Przebudowa ul. Sportowej i Cichej w Trzebiatowie – 57.810,00 zł.





Zarząd Dróg Gminnych i Gospodarki Komunalnej w oparciu o posiadane środki finansowe oraz przy wykorzystaniu własnego potencjału ludzkiego i technicznego, przeprowadza również bieżące remonty infrastruktury drogowej. Zleca m.in. prace geodezyjne, pomiar natężenia ruchu, przeglądy mostów i ich konserwacje (15.867,00 zł), wykonuje przepusty i odwodnienia. W 2024 roku zakupiono materiał drogowy w postaci kruszywa drogowego za łączną kwotę 103.397,67 zł.

Dużą część środków finansowych przeznaczonych na utrzymanie dróg wydawana jest na opłaty związane z wodami opadowymi z dróg o nawierzchni utwardzonej (np. bitumiczne, kostka itp.). W 2024 roku na ten cel wydano 319.601,20 zł.

Zarząd Dróg Gminnych i Gospodarki Komunalnej nadzoruje także funkcjonowanie parkingów w Gminie Trzebiatów. W roku 2024 jak i w poprzednich latach funkcjonowała Strefa Płatnego Parkowania w Trzebiatowie przy drogach publicznych tj. ul. Rynek, Słowackiego, Witosa i Wojska Polskiego, natomiast w Mrzeżynie funkcjonował jeden gminny parking płatny przy ulicy Aleja Tysiąclecia. Zasadność, kształt i zasady funkcjonowania Strefy Płatnego Parkowania w Mrzeżynie zostały poddane ponownej analizie, koncepcji oraz konsultacjom społecznym.

## **6.2.   Place zabaw, siłownie plenerowe**

Zarząd Dróg Gminnych i Gospodarki Komunalnej w Trzebiatowie nadzoruje 54 obiekty małej architektury tj. 34 place zabaw, 19 siłowni z elementami street workout i 1 skatepark, zlokalizowane w 37 miejscach publicznych. Nadzór nad małą architekturą sportowo-rekreacyjną w całej Gminie Trzebiatów polega na bieżącym utrzymaniu porządku, czystości, sprawności elementów, wyposażenia w regulaminy, przygotowaniu projektów wraz z geodezją itp. Jedynie na bieżące pilne prace naprawcze elementów, ich przeglądy techniczne, wymianę piasku i doposażenie w niewielkie elementy wydano 78.941,14 zł.

W 2024 r. zrealizowano projekt z Budżetu Obywatelskiego pod nazwą „Aktywny Zakątek w Gołańczy Pomorskiej” za kwotę 50.000,00 zł w wyniku czego został doposażony plac zabaw i siłownia.



### 6.3. Zarząd Dróg Gminnych i Gospodarki Komunalnej – utrzymanie.

W 2024 roku na umowę o pracę na czas nieokreślony było zatrudnionych 27 osób.

Do zakresu obowiązków ZDGiGK należy przede wszystkim:

- utrzymanie czystości,
- utrzymanie zieleni i wycinka drzew,
- nadzorowanie cmentarzy,
- utrzymanie gminnych obiektów sportowych (boiska, hala sportowa i od 01 lipca 2021 przystań kajakowa),
- utrzymanie placów zabaw,
- utrzymanie przystanków,
- organizacja i nadzorowanie pracy Punktu Selektywnej Zbiórki Odpadów Komunalnych,
- utrzymanie i nadzór oświetlenia ulicznego i placów,
- utrzymanie dróg gminnych utwardzonych i nieutwardzonych,
- funkcjonowanie strefy płatnego parkowania,
- wyłapywanie i opieka nad bezpańskimi zwierzętami,
- organizacja robót publicznych i staży absolwenckich,
- funkcjonowanie prac społecznie użytecznych,
- organizacja kary zastępczej (osoby skierowane przez Sąd Rejonowy w Gryficach).

Pracownicy etatowi kontrolują i sprawdzają wykonanie zawartych umów z kontrahentami, organizują prace dla pracowników zatrudnionych w ramach Robót Publicznych, przygotowują zamówienia publiczne związane z działalnością jednostki.

W 2024 roku wydano:

1. 110 decyzji na zajęcie pasa drogowego, dotyczące: robót budowlanych, umieszczenia punktu handlowego lub usługowego, umieszczenia reklam oraz na lokalizację zjazdu;
2. 39 decyzji na umieszczenie urządzeń infrastruktury technicznej niezwiązanych z potrzebami zarządzania drogami lub potrzebami ruchu drogowego;
3. 64 decyzje oraz pisma uzgadniające lokalizację infrastruktury technicznej; (sieci i przyłącza - energetyczne, gazowe, wodociągowe, kanalizacyjne, telekomunikacyjne).
4. 84 umowy na zajęcie pasa drogowego dróg wewnętrznych.

### 6.4. Opieka nad zwierzętami bezdomnymi oraz zapobieganie bezdomności zwierząt na terenie Gminy Trzebiatów w 2024 r.

Zgodnie z zapisami art. 11a ustawy z dnia 21 sierpnia 1997 r. o ochronie zwierząt, rada gminy wypełniając obowiązek określa w drodze uchwały corocznie do dnia 31 marca program opieki nad zwierzętami bezdomnymi oraz zapobiegania bezdomności zwierząt.

Program obejmuje:

1. Zapewnienie bezdomnym zwierzętom miejsca w schronisku dla zwierząt;
2. Opiekę nad wolno żyjącymi kotami, w tym ich dokarmianie, sterylizację i kastrację oraz leczenie;
3. Odławianie bezdomnych zwierząt;



4. Obligatoryjna sterylizację albo kastrację zwierząt w schroniskach;
5. Poszukiwanie właścicieli dla bezdomnych zwierząt z tzw. „Pakiem adopcyjnym”;
6. Usypianie ślepych miotów;
7. Wskazanie gospodarstwa rolnego w celu zapewnienia miejsca dla zwierząt gospodarskich;
8. Zapewnienie całodobowej opieki weterynaryjnej w przypadku zdarzeń drogowych z udziałem zwierząt;
9. Przeprowadzanie działań edukacyjno-informacyjnych.

Przyjęty uchwałą nr LXXIV/560/24 Rady Miejskiej w Trzebiatowie z dnia 29 marca lutego 2024 r. Program opieki nad zwierzętami bezdomnymi oraz zapobiegania bezdomności zwierząt na terenie Gminy Trzebiatów w 2024r. wskazał sposób realizacji w/w zadań. Na realizację programu została zaplanowana kwota 57.600,00 zł, w tym:

- zapewnienie miejsca w schronisku dla zwierząt - 7.600,00 zł;
- opiekę nad wolno żyjącymi kotami, w tym ich dokarmianie - 3.000,00 zł;
- odławianie bezdomnych zwierząt oraz obligatoryjnie ich sterylizacja i kastracja – 33.300,00 zł;
- poszukiwanie właścicieli dla bezdomnych zwierząt ( pakiet adopcyjny ) – 500,00 zł;
- usypianie ślepych miotów – 200,00 zł;
- zapewnienie miejsca w gospodarstwie rolnym – 500,00 zł;
- zapewnienie całodobowej opieki weterynaryjnej w przypadku zdarzeń drogowych z udziałem zwierząt – 1.000,00 zł;
- działania edukacyjne ( szkolenia specjalistyczne ) – 500,00 zł;
- zakup materiałów związanych z bieżącym utrzymaniem boksów i sprzętu do bezpiecznego odławiania i transportu zwierząt – 400,00 zł;
- czipowanie psów bezpańskich - 1.000,00 zł.

W okresie do 1 stycznia do 31 grudnia 2024 roku zabezpieczono 46 psów, z tego:

- 36 psów odebranych przez właścicieli,
- 10 psów (po które nie zgłosili się właściciele) zostało oddanych do adopcji.

Opiekę weterynaryjną nad bezdomnymi zwierzętami z terenu naszej gminy zapewniła w 2024 roku, na podstawie zawartej umowy Przychodnia Weterynaryjna Waldemar Romańczukiewicz w Trzebiatowie.

W ramach realizacji umowy przychodnia zobowiązana jest do:

- Badania, leczenia wykonywania koniecznych zabiegów chirurgicznych bezdomnych zwierząt i wolno żyjących kotów;
- Eutanazji ślepych miotów;
- Szczepienie przeciwko chorobom zakaźnym, odrobaczenie i odpchlanie psów oraz wolno żyjących kotów;
- Zapewnienie całodobowej opieki weterynaryjnej w przypadku zdarzeń drogowych z udziałem zwierząt;
- Sterylizacja i kastracja psów oraz wolno żyjących kotów.

Łączny koszt realizacji w/w zadań wyniósł: 39.826,00 zł.

W ramach zapewnienia opieki nad wolno żyjącymi kotami, Gmina Trzebiatów finansuje ustawowe zadania, w tym: kastracje i sterylizacje, szczepienia, leczenie osobników chorych, a także dokarmianie wolno żyjących kotów, szczególnie w okresie jesienno-zimowym.



Zdj. 6.5 Przylisko gminne (krótkoterminowe przetrzymywanie bezdomnych zwierząt w boksach ZDGiGK)

Realizując zadania własne ZDGiGK w Trzebiatowie zapewnia właściwą opiekę nad bezdomnymi zwierzętami z terenu gminy Trzebiatów, w miejscu tymczasowego przyliska dla bezpańskich psów. Bezdomne psy i koty trafiają do specjalnie przygotowanych boksów. Ponadto wskazane miejsce wykorzystywane jest do przetrzymywania i zabezpieczania psów i kotów na wniosek Inspekcji Weterynaryjnej lub instytucji upoważnionych do tego typu zadań i decyzji Burmistrza Trzebiatowa o czasowym odebraniu zwierząt. Przetrzymywane zwierzęta są pod stałą opieką weterynaryjną. Należy dodać, że na terenie naszej gminy prężnie działający wolontariat organizuje akcje zbierania karmy, pomaga w leczeniu osobników chorych, a przede wszystkim poszukuje nowych domów.



Zdj. 6.6 Zbiórka karmy – Trzebiatów, Publiczne Przedszkole



W 2024 roku ilość kotów i kotek skierowanych do zabiegów to 160 szt. w tej ilości nie wykorzystano 15 skierowań.

Gmina Trzebiatów zawarła Porozumienie Międzygminne w sprawie współdziałania Gminy Trzebiatów z Miastem Białogard w zakresie wykonywania zadania publicznego obejmującego zapewnienie opieki bezdomnym zwierzętom w Schronisku dla Bezdomnych Zwierząt SOS w Kłępinie Białogardzkim, gdzie zapewnia się miejsce dla psów z terenu Gminy Trzebiatów. W roku 2024 wydatki na zapewnienie miejsc w schronisku wyniosły: 7.600,00 zł.

Gmina Trzebiatów w ramach podpisanej umowy zabezpiecza utylizację odpadów zwierzęcych z terenów gminnych. Firma „Struga” S.A. z siedzibą w Karlinie, specjalizująca się w odbiorze i utylizacji martwych zwierząt posiada wszystkie zezwolenia na prowadzenie takiej działalności. Odbiera padłe zwierzęta leśne z gminnego pasa drogowego, zwierzęta domowe, psy i koty ze zdarzeń drogowych, jak i zwłoki padłych fok z miejscowości nadmorskich przylegających do naszej gminy. Koszty związane z odbiorem i utylizacją odpadów wyniosły w 2024 roku 1.360,00 zł.

## 6.5. Targowisko miejskie.

Targowisko miejskie w Trzebiatowie funkcjonuje od wielu lat. W 2024 r. zostały wykonane prace mające na celu poprawienie estetyki, usprawnienie i uporządkowanie handlu tj. wprowadzono nowy regulamin, wyznaczono miejsca targowe oraz przeprowadzono kapitalny remont straganów handlowych.

## 6.6. Cmentarze Komunalne

Zadanie utrzymania Cmentarzy Komunalnych w Trzebiatowie, Gosławiu i Kłodkowie realizowane jest w oparciu o zawartą umowę z firmą wybraną w wyniku przeprowadzonego postępowania w trybie przetargu nieograniczonego, na okres od 01.01.2021 r. do 31.12.2025 r.


W roku 2024 wykonano remont części głównej alejki na Cmentarzu Komunalnym w Trzebiatowie.



Zdj. 6.7 Wyremontowana część główna alejki na Cmentarzu Komunalnym w Trzebiatowie



Wewnątrz kaplicy cmentarnej wykonano wymianę starej okładziny ściennej na ścianie szczytowej ołtarza.



Zdj. 6.8 Trzebiatów, kaplica cmentarna

## 6.7. Utrzymanie czystości oraz zieleni w mieście i gminie.

Konserwacją i utrzymaniem zieleni w gminie Trzebiatów zajmowała się w 2024 roku firma wybrana w wyniku przeprowadzonego postępowania w trybie ogłoszenia o zamówieniu publicznym. Prace te były wykonywane zgodnie z zawartą umową i opracowanym harmonogramem, a pracownicy Zarządu Dróg Gminnych i Gospodarki Komunalnej w Trzebiatowie prowadzili bieżącą kontrolę nad wykonywanymi zadaniami. Umowa była zawarta na okres od 01.03.2024 r. do 10.12.2024 r. na kwotę 102.000,00 zł brutto. Pozostałymi terenami, nieobjętymi umową zajmowali się pracownicy Zarządu Dróg Gminnych i Gospodarki Komunalnej w Trzebiatowie.

Przed sezonem letnim obsadzono wiszące donice kaskadowe na słupach oświetleniowych, stojące donice kaskadowe, donice drewniane na placu przy Ratuszu Miejskim oraz po jednej donicy drewnianej na ul. Wojska Polskiego i przy Baszcie Kaszanej. Ponadto na ul. II Pułku Ułanów zakupiono i obsadzono kwiatami sześć dużych czerwonych donic, donice ozdobne oraz ławko-kwietniki przy ul. Tysiąclecia w Mrzeżynie. Zagospodarowano także tereny rond: Słonia – obsadzono roślinnością wieloletnią, Baszty Kaszanej i Niepodległości w Trzebiatowie oraz plac przy Ratuszu Miejskim (ławki, kwietniki, słoń), w miejscowości Trzebusz przebudowano klomby w nową roślinność wieloletnią. W Mrzeżynie przy ul. Nadmorskiej (koło palcu zabaw) i na skrzyżowaniu ul. Tysiąclecia i ul. Kopernika został zagospodarowany teren pod klomby kwietne.

Drzewa, które stwarzają zagrożenie dla ludzi i mienia są usuwane na podstawie decyzji wydawanych przez Starostę Powiatu Gryfickiego. Pozyskiwany materiał sprzedawany był na zasadach

określonych w Zarządzeniu Burmistrza Trzebiatowa - dochody ze sprzedaży drewna wyniosły 19.320,00zł.

Przez cały 2024 rok pracownicy ZDGiGK dbali o porządki w gminie m.in. zbierali wielokrotnie odpady znajdujące się na poboczach dróg, opróżniali kosze uliczne, kosze na przystankach autobusowych oraz kosze przy ścieżkach rowerowych i w parkach.



Zdj. 6.9 Trzebiatów, sprzątanie stawu przy ul. Torowej

W 2024 roku ZDGiGK własnymi pracownikami utrzymywał również czystość w sezonie letnim w miejscowościach nadmorskich tj. w Mrzeżynie oraz Rogowie.

W ramach modernizacji małej infrastruktury miejskiej ustawiono nowe ławki i kosze uliczne w Trzebiatowie oraz przeprowadzono prace związane z naprawą i malowaniem ławek na terenie Mrzeżyna. W celu poprawy estetyki zostały umyte znaki drogowe oraz odnowione słupy ogłoszeniowe.

Na podstawie podpisanego porozumienia pomiędzy Gminą Trzebiatów a Starostwem Powiatowym w Gryficach, ZDGiGK utrzymywał porządek także na drogach powiatowych w Trzebiatowie i ścieżkach rowerowych.

Już od 2020 roku ZDGiGK zajmuje się kompleksowo utrzymaniem szaleatów publicznych, które znajdują się przy ul. Pocztowej i Łukowej w Trzebiatowie.

## 6.8. Oświetlenie ulic i placów


W 2024 roku wykonano szereg prac związanych z bieżącą naprawą oświetlenia w Gminie Trzebiatów oraz dokonano budowy/modernizacji następującego oświetlenia m.in.:

- doświetlenia 12 przejść dla pieszych na terenie Trzebiatowa – 150.000,00 zł;
- częściowa budowa oświetlenia ulicznego w Mrzeżynie przy ul. Topolowej, Piratów, Brzozowej, Letniskowej, Wiejskiej oraz Półwiejskiej – 209.200,00 zł;
- modernizacja oświetlenia ulicznego przy ul. Słonecznej w Mrzeżynie – 97.900,00 zł;





- modernizacja oświetlenia ulicznego w Rogowie – 48.600,00 zł;
- zaprojektowanie, budowa oraz modernizacja oświetlenia ulicznego w Trzebiatowie na ul. Żytniej, Łąkowej, Grzybowej oraz Rzemieślniczej – 140.000,00 zł;
- modernizacja oświetlenia ulicznego w Gminie Trzebiatów (wymiana 356 opraw na LED) - 528.800,00 zł.



Zdj. 6.3 Doświetlenie przejść dla pieszych w Trzebiatowie



Zdj. 6.4 Doświetlenie przejść dla pieszych w Trzebiatowie





Zarząd Dróg Gminnych i Gospodarki Komunalnej w Trzebiatowie posiadał podpisaną umowę z ENEA OŚWIETLENIE Sp. z o.o. w Szczecinie na wykonanie usługi konserwacji oświetlenia dróg i miejsc publicznych na terenie gminy Trzebiatów, którego właścicielem jest ENEA OŚWIETLENIE Sp. z o.o.

## **6.9. Stadion sportowy, boiska**

Zarząd Dróg Gminnych i Gospodarki Komunalnej w Trzebiatowie prowadził bieżącą kontrolę i utrzymanie boisk przy ulicach Białoboki, Piaskowej, Kilińskiego Jaromin w Trzebiatowie oraz w Sołectwach: Lewice, Mirosławice, Gołańcz Pomorska (wieś), Gołańcz Pomorska (osiedle), Włodarka, Sadlno, Trzebusz (wieś), Gorzysław, Kłodkowo, Roby, Mrzeżyno. Poprzez bieżące utrzymanie należy rozumieć przede wszystkim koszenie trawy, likwidacja kretowisk, remonty częściowe nawierzchni płyt boisk, dosiewanie trawy, wymiany siatek i naprawy piłkochwyłów. Utrzymaniem, remontem i konserwacją stadionu miejskiego przy ul. Sportowej w Trzebiatowie zajmował się także Zarząd Dróg Gminnych i Gospodarki Komunalnej.

## **6.10. Gospodarka odpadami komunalnymi**

Wszelkie działania dotyczące gospodarki odpadami na terenie Gminy Trzebiatów podejmowane były w oparciu o ustawę o utrzymaniu czystości i porządku w gminach oraz o następujące akty prawa miejscowego:

- 1) Regulamin utrzymania czystości i porządku na terenie gminy Trzebiatów.
- 2) Uchwała w sprawie szczegółowego sposobu i zakresu świadczenia usług w zakresie odbierania odpadów komunalnych od właścicieli nieruchomości i zagospodarowania tych odpadów, w zamian za uiszczoną przez właściciela nieruchomości opłatę za gospodarowanie odpadami komunalnymi.
- 3) Uchwała w sprawie wyboru metody ustalenia opłaty za gospodarowanie odpadami komunalnymi oraz ustalenia wysokości stawki tej opłaty.
- 4) Uchwała w sprawie ustalenia sposobu obliczania opłaty za gospodarowanie odpadami komunalnymi w przypadku nieruchomości, która w części stanowi nieruchomość, na której zamieszkują mieszkańcy, a w części nieruchomość, na której nie zamieszkują mieszkańcy, a powstają odpady komunalne.
- 5) Uchwała w sprawie określenia wzorów deklaracji o wysokości opłaty za gospodarowanie odpadami komunalnymi.
- 6) Uchwała w sprawie terminu, częstotliwości i trybu uiszczania opłat za gospodarowanie odpadami komunalnymi.
- 7) Uchwała w sprawie ustalenia ryczałtowej stawki za gospodarowanie odpadami komunalnymi od nieruchomości, na której znajduje się domek letniskowy lub innej nieruchomości wykorzystywanej na cele rekreacyjno-wypoczynkowe.
- 8) Uchwała w sprawie zwolnienia w części z opłaty za gospodarowanie odpadami komunalnymi właścicieli nieruchomości zabudowanych budynkami mieszkalnymi jednorodzinnymi kompostujących bioodpady stanowiące odpady komunalne w kompostowniku przydomowy.



Gmina objęła gminnym systemem gospodarowania odpadami komunalnymi nieruchomości zamieszkałe, mieszane oraz domki letniskowe. Opłata za gospodarowanie odpadami komunalnymi dla nieruchomości zamieszkałych naliczana była od liczby osób zamieszkujących daną nieruchomość. Opłata za gospodarowanie odpadami komunalnymi dla nieruchomości, która w części stanowi nieruchomość, na której zamieszkują mieszkańcy, a w części nieruchomość, na której nie zamieszkują mieszkańcy, a powstają odpady komunalne naliczana była:

- od liczby osób zamieszkujących daną nieruchomość,
- od powierzchni użytkowej lokalu, w którym prowadzona jest działalność.

Tab. 6.1 Stawki opłat za gospodarowanie odpadami

Rodzaj	Stawki opłat 2024 rok.
Mieszkańcy	29,00 zł / 60,00 zł
Stawka za 1 m <sup>2</sup>	1,40 zł / 2,80 zł
Ulga za kompostownik	1,00 zł
Opłata roczna za nieruchomość, na której znajdują się domki letniskowe (bez wykonywania działalności)	205,00 zł / 570,00 zł

Według złożonych deklaracji ilość osób zamieszkujących gminę na dzień 31.12.2024 r. wynosiła: 11 253. Średnia roczna powierzchnia związana z działalnością gospodarczą – 16 175 m<sup>2</sup>.

Tab. 6.2 Masa odebranych odpadów komunalnych bezpośrednio od właścicieli nieruchomości

Rodzaj odpadu	IŁOŚĆ [Mg]
15 01 01 Opakowania z papieru i tektury	219,98
15 01 02 Opakowania z tworzyw sztucznych	580,66
15 01 07 Opakowania ze szkła	372,96
16 01 03 Zużyte opony	17,6
20 01 36 Zużyte urządzenia elektryczne i elektroniczne inne niż wymienione w 20 01 21, 20 01 23 i 20 01 35	13,94
20 02 01 Odpady ulegające biodegradacji	1065,2
20 03 01 Niesegregowane (zmieszane) odpady komunalne	3557,18
20 03 07 Odpady wielkogabarytowe	192,74
<b>RAZEM</b>	<b>6020,26</b>



Tab. 6.3 Masa zebranych odpadów w PSZOK

Rodzaj odpadu	ILOŚĆ [Mg]
15 01 01 Opakowania z papieru i tektury	35,22
15 01 02 Opakowania z tworzyw sztucznych	15,10
15 01 07 Opakowania ze szkła	20,42
15 01 10* Opakowania zawierające pozostałości substancji niebezpiecznych lub nimi zanieczyszczone	0,2046
16 01 03 Zużyte opony	37,74
20 01 21* Lampy fluorescencyjne i inne odpady zawierające rtęć	0,245
20 01 26* Oleje i tłuszcze inne niż wymienione w 20 01 25	0,3499
20 01 27* Farby, tusze, farby drukarskie, kleje, lepiszcze i żywice zawierające substancje niebezpieczne	1,3184
20 01 32 Leki inne niż wymienione w 20 01 31	0,3476
20 01 36 Zużyte urządzenia elektryczne i elektroniczne inne niż wymienione w 20 01 21, 20 01 23 i 20 01 35	24,38
20 02 01 Odpady ulegające biodegradacji	71,24
20 03 07 Odpady wielkogabarytowe	132,98
<b>RAZEM</b>	<b>339,5455</b>

Tab. 6.4 Dochód i Wydatki za gospodarowanie odpadami w 2024 r.

Dochód	Wydatki	Deficyt
4.438.307,98 zł	5.431.589,10 zł	- 993.281,12 zł



## 7. PORT MORSKI W MRZEŻYNIE





Zdj. 7.1 Port morski w Mrzeżynie

## 7.1. Stan posiadania

W zasobach Gminy Trzebiatów administrowanych przez Zarząd Portu Morskiego Mrzeżyno znajduje się następująca infrastruktura portowa :

Tab. 7.1 Wykaz akwenów portowych oraz ogólnodostępnych obiektów, urządzeń i instalacji wchodzących w skład infrastruktury portowej Portu Mrzeżyno, (bez falochronów i Nabrzeża Odpraw Granicznych)

Nazwa		Długość
<b>Pirsy, Pomosty, Przegrody, Dalby, Wyspy Cumownicze, Estakady</b>		
•	Pirs Postojowy (str. wschodnia)	101,50 m
•	Pomost Betonowy pływający (str. zachodnia)	43,00 m
•	Pomost Nabrzeża Postojowego	45,00 m
<b>Razem</b>		<b>189,50 m</b>
<b>Nabrzeża</b>		
<u>Strona wschodnia portu</u>		
•	Nabrzeże Pasażerskie	70,00 m
•	Nabrzeże Przeładunkowe z wodowskazem	199,00 m
•	Nabrzeże Bunkrowe	81,50 m
•	Nabrzeże Wschodnie	61,00 m
•	Nabrzeże Południowe	42,00 m



•	Wschodni Przyczółek Mostu	29,50 m	
Razem		483,00 m	
Strona zachodnia portu			
•	Zachodni Przyczółek Mostu	10,00 m	
•	Nabrzeże Zachodnie	43,00 m	
•	Nabrzeże Basenu Remontowego	101,5 m	
•	Nabrzeże Postojowe Zachodnie	50,00 m	
•	Nabrzeże Zachodnie Kamienne	162,00 m	
•	Nabrzeże Wyładunkowe	163,00 m	
Razem		529,50 m	
OGÓŁEM – Nabrzeża, Pirsy, Pomosty, Przegrody, Dalby, Wyspy Cumownicze, Estakady		1211,00 m	
Infrastruktura drogowa			
•	Droga dojazdowa z kostki betonowej	4 459,30 m <sup>2</sup>	
•	Nawierzchnie betonowe, place manewrowe	10 311,3 m <sup>2</sup>	
•	Ciąg komunikacyjny z kostki betonowej	2 164,5 m <sup>2</sup>	
Razem		26 106,4 m <sup>2</sup>	
Infrastruktura elektroenergetyczna			
Nazwa		Długość	Liczba
•	Transformatorowa stacja kontenerowa z wyposażeniem SN typu TPM w układzie TLL, rozdzielnica do 25kV	-	1
•	System fotowoltaiczny wraz z systemem moc nominalna 1) 15,5 kWp 1) 10 kWp	-	2
•	Szafy elektryczne systemu fotowoltaicznego	-	4
•	Oświetlenie nawigacyjne	-	3
•	Sieć elektryczna dla oświetlenia nawigacyjnego	248 m	
•	Sieć elektryczna oświetleniowa	3 540 m	
•	Słupy oświetleniowe	-	99
•	Sieć elektryczna portu w Mrzeżynie	4 994 m	



•	Sieć średniego napięcia 15kV zasilająca stację transformatorową	712 m	
•	Zamykane szafki elektryczne	-	44
<b>Razem</b>		<b>9 494 m</b>	
<b>Infrastruktura telekomunikacyjna i informatyczna</b>			
•	Sieć teletechniczna	564 m	
•	Sieć monitoringu	981 m	
•	Platforma sprzętowa (serwery w budynku administracyjnym)		2
•	Kabel sygnałowy	2 140 m	
•	Kabel światłowodowy	2 610 m	
•	Kabel zasilający kamery na słupach	1 900 m	
•	Kamery		55
<b>Razem</b>		<b>8 195 m</b>	
<b>Infrastruktura wodociągowa</b>			
•	Sieć wodociągowa	1466,73 m	
•	Przyłącza wodociągowe	710,16 m	
•	Studnia wodomierzowa Ø 1200 mm		3
<b>Razem</b>		<b>2 176,89 m</b>	
<b>Infrastruktura kanalizacyjna</b>			
•	Kanalizacja sanitarna	383,68 m	
•	Przykanaliki kanalizacji sanitarnej	356,5 m	
•	Kolektor tłoczny kanalizacji sanitarnej	544,11 m	
•	Przepompownia typu ECOL – Unicon		3
•	Separatory tłuszczu typu ECOL – Unicon		3
•	Punkt odbioru ścieków szarych		2
•	Odwodnienie liniowe typu MEA	2 m	
•	Kanalizacja deszczowa	773 m	



•	Przykanaliki kanalizacji deszczowej	126 m	
•	Separatory typu ECOL – Unicon		3
•	Piaskowniki typu ECOL – Unicon		3
•	Wyloty do rzeki Regi ø 300 mm		6
•	Wpusty deszczowe betonowe		29
•	Drenaż PCW ø 75 mm	157 m	
•	Odwodnienie liniowe typu MEA	35 m	
<b>Razem</b>		<b>2 377,29 m</b>	
<b>Infrastruktura ochrony przeciwpożarowej</b>			
•	Sieć wodociągowa p.poż. ø 110 mm z rur PE	480,02 m	
•	Hydrant nadziemny JAFAR ø 80 mm		7
<b>Razem</b>		<b>480,02 m</b>	
<b>Infrastruktura składowania odpadów</b>			
•	Kontenerowe pojemniki na odpady zagłębione w komorach podziemnych system „BOEM” z systemem zabezpieczającym przed wpadnięciem, betonowy szyb podziemny 5 m <sup>3</sup> , zespół kontenera nadziemnego i podziemnego pojemnika na odpady 5 m <sup>3</sup>		12
•	Punkty odbioru ścieków zaolejonych i odbioru ścieków z toalet chemicznych ø 1000 mm, h – 2 m, pojemność 1,5 m <sup>3</sup> z włazem żeliwnym ø 600 klasy N40		3
<b>Infrastruktura ratunkowa</b>			
•	Stacje ratunkowe, zestaw		8
•	Drabinki ratunkowe		28
<b>Infrastruktura dla jednostek pływających</b>			
•	Postumenty zaopatrujące jednostki w prąd i wodę		69





Tab. 7.2 ZPM Mrzeżyno - Budynki

Nazwa	Ilość
Biuro	1
Warsztat	1
Sprzedaż ryb	1
Boksy rybackie	12
Wiaty rybackie	12
Sanitariaty	2
Razem:	29

Tab. 7.3 ZPM Mrzeżyno - Grunty

Grunty	Ilość
Powierzchnia	4,2 ha

## 7.2. Zadania portu

Działalność Portu Morskiego Mrzeżyno opiera się na założeniach Strategii Rozwoju Portu, która została przyjęta uchwałą nr L/465/10 Rady Miejskiej w Trzebiatowie z dnia 29 września 2010 roku. Strategia ta wyznaczyła długofalowe cele funkcjonowania i rozwoju portu jako ośrodka wielofunkcyjnego – łączącego funkcje rybacką, turystyczną, rekreacyjną i gospodarczą. Znaczna część tych założeń została już skutecznie wdrożona, a kolejne są konsekwentnie realizowane przez Zarząd Portu.

Zakres zadań i kompetencje Zarządu Portu Morskiego Mrzeżyno zostały szczegółowo określone w Statucie Zarządu, stanowiącym załącznik do uchwały nr IX/76/07 Rady Miejskiej w Trzebiatowie z dnia 28 czerwca 2007 roku. Dokument ten precyzuje organizację, strukturę, cele i obowiązki jednostki zarządzającej portem, która odpowiada m.in. za:

- utrzymanie i rozwój infrastruktury portowej,
- obsługę podmiotów rybackich, turystycznych i rekreacyjnych,
- zarządzanie nieruchomościami na terenie portu,
- dbałość o bezpieczeństwo i funkcjonalność przestrzeni portowej,
- współpracę z administracją morską oraz jednostkami samorządu terytorialnego.

### Zdania zrealizowane:

- Utrzymanie dostępności do portu od strony lądu i morza.

Dostępność Portu Morskiego Mrzeżyno od strony morza i lądu stanowi fundament jego sprawnego funkcjonowania. Port zapewnia bezpieczne warunki dla jednostek pływających oraz komfortowy dojazd i poruszanie się dla użytkowników lądowych.

Na terenie portu obowiązuje Regulamin Portu Morskiego Mrzeżyno, który określa zasady korzystania z infrastruktury portowej. Regulamin obejmuje m.in. teren wodny, nabrzeża wschodnie i zachodnie, hangary, budynek administracyjny, warsztat, a także tereny przyległe – ulice Rybacką, Portową, Zabytkową, Marynarską i Wojska Polskiego. Przepisy te obowiązują wszystkie osoby przebywające na terenie portu, w szczególności najemców, członków ich załóg



oraz odwiedzających. Regulamin dostępny jest zarówno w siedzibie portu przy ul. Portowej 26 w Mrzeżynie, jak i na stronie internetowej: [www.port.mrzezyno.pl](http://www.port.mrzezyno.pl).

Dostęp od strony morza zapewniony jest dzięki systematycznemu **udrażnianiu toru wodnego oraz wejścia do portu**, co umożliwia bezpieczne wpływanie i cumowanie jednostek. Regularne prace pogłębiarskie wykonywane są we współpracy z Urzędem Morskim.

Od strony lądu port jest łatwo osiągalny dla pojazdów – drogi wewnętrzne są utrzymane w dobrym stanie technicznym, a obsługa ruchu odbywa się sprawnie i bezpiecznie. Wszelkie przypadki naruszeń przepisów ruchu drogowego lub zasad regulaminu portowego są systematycznie zgłaszane odpowiednim służbom porządkowym.

- Utrzymywanie wymaganych parametrów na torze podejściowym i torze wodnym wewnątrz portu – we współpracy z Urzędem Morskim.

Bezpieczne i sprawne funkcjonowanie portu Mrzeżyno wymaga stałego utrzymywania odpowiednich parametrów głębokości toru podejściowego oraz toru wodnego wewnątrz portu. Działania w tym zakresie realizowane są we współpracy z Urzędem Morskim, który odpowiada za nadzór nad żegluga i infrastrukturą morską.

Na terenie portu stacjonuje jednostka Urzędu Morskiego, której zadaniem jest regularne pogłębianie akwenu oraz monitorowanie głębokości na torze podejściowym i wodnym – zapewnia to bezpieczeństwo dla wpływających i wypływających jednostek pływających.

W ramach rocznego przeglądu Zarząd Portu Morskiego zlecił i wykonał pomiary głębokości technicznej i dopuszczalnej dla wybranych nabrzeży, co pozwala na ocenę stanu technicznego i planowanie ewentualnych działań utrzymaniowych.

Dzięki tym działaniom możliwe jest utrzymanie odpowiedniego standardu infrastruktury portowej oraz zachowanie ciągłości operacyjnej portu, zarówno dla rybołówstwa, jak i turystyki.

- Zarządzanie nieruchomościami i infrastruktura portową:

Zarządzanie portem w Mrzeżynie obejmuje nie tylko bieżące utrzymanie infrastruktury technicznej, ale także administrowanie nieruchomościami oraz świadczenie szeregu usług na rzecz użytkowników portu. Do kluczowych zadań w tym zakresie należą:

- Wieloletnie dzierżawy gruntów przeznaczonych na prowadzenie działalności gastronomicznej, co wspiera rozwój turystyki i lokalnej przedsiębiorczości.
- Dzierżawy boksów rybackich oraz najem nabrzeża rybackiego, zapewniające odpowiednie warunki dla prowadzenia działalności połowowej.
- Najem nabrzeża pasażerskiego z przeznaczeniem na sezonowe rejsy turystyczne i inne formy żeglugi pasażerskiej.
- Najmy gruntów pod sezonowe punkty handlowe oraz usługi artystyczne, które wzbogacają ofertę rekreacyjną portu w okresie letnim.
- Najem i prowadzenie szaletów portowych (toalety, natryski), zapewniających odpowiedni poziom usług sanitarnych.
- Obsługa i serwis parkingów po obu stronach portu – wschodniej i zachodniej – wraz z systemem poboru opłat.
- Obsługa, serwis i pobieranie opłat przystaniowych od jednostek rekreacyjnych i sportowych, zarówno sezonowych, jak i całorocznych.



- Obsługa slipu oraz wydawanie kart jednorazowych i abonamentowych, umożliwiających wodowanie łodzi.
- Obsługa żurawia portowego i hydromatu, w tym świadczenie usług technicznych związanych z obsługą jednostek pływających.
- Wydawanie przepustek wjazdowych dla rybaków oraz innych podmiotów gospodarczych działających na terenie portu.

Skuteczne zarządzanie portową infrastrukturą i nieruchomościami stanowi podstawę sprawnego funkcjonowania portu, umożliwiając realizację różnorodnych funkcji – od rybackiej po turystyczną i komercyjną.

- Utrzymanie funkcji rybackiej w porcie.

Port morski w Mrzeżynie, mimo rozwijającej się funkcji turystycznej, zachowuje swój tradycyjny charakter i wciąż pełni istotną rolę jako port rybacki. Działania podejmowane w tym zakresie mają na celu zapewnienie trwałości i stabilności lokalnej branży rybackiej:

- Na terenie portu stacjonuje 13 jednostek rybackich, których obecność świadczy o aktywnej działalności połowowej w regionie.
- Rybacy są najemcami boksów oraz przestrzeni na siatki rybackie, co zapewnia im odpowiednie warunki do prowadzenia codziennej działalności połowowej i przechowywania sprzętu.
- Zarząd portu aktywnie wspiera lokalną społeczność rybacką, podejmując działania w jej interesie – m.in. poprzez angażowanie się w petycje i rozmowy z Rządem RP oraz Komisją Europejską w sprawie rekompensat za obowiązujące i planowane zakazy połowów ryb.

Port w Mrzeżynie stanowi więc nie tylko zaplecze techniczne dla rybołówstwa, ale także wsparcie instytucjonalne i społeczne, dbając o zachowanie rybackiej tożsamości regionu i zapewniając godne warunki pracy rybakom.

- Inwestycje, modernizacja i utrzymywanie portu.

Port morski w Mrzeżynie regularnie poddawany jest pracom modernizacyjnym i konserwacyjnym, które mają na celu poprawę funkcjonalności, bezpieczeństwa i atrakcyjności zarówno dla użytkowników portu, jak i turystów. Wśród najważniejszych działań realizowanych w ostatnim czasie znajdują się:

- Zakup specjalistycznego pojazdu Polaris Ranger 570 EFI, służącego do wsparcia działań operacyjnych na terenie portu.
- Funkcjonowanie systemu płatnego parkowania – po stronie wschodniej dostępnych jest 33 miejsc parkingowych, natomiast po stronie zachodniej 50 miejsc oraz 13 miejsc przeznaczonych dla kamperów.
- Bieżące naprawy i modernizacja postumentów dostarczających prąd i wodę użytkownikom portu.
- Serwis i wymiany szlabanów wjazdowych, zapewniających kontrolę dostępu do terenu portowego.
- Odbiory wód zaolejonych i prowadzenie ewidencji odpadów zgodnie z wymaganiami systemu BDO (Baza Danych o Odpadach).
- Systematyczne przeglądy budynków oraz morskich budowli hydrotechnicznych, w celu zapewnienia ich sprawności i bezpieczeństwa eksploatacji.



- Serwisowanie urządzeń portowych podlegających dozorowi technicznemu, co gwarantuje zgodność z normami i niezawodność sprzętu.
- Odnawianie oznaczeń malarskich na nabrzeżach dla poprawy organizacji ruchu i bezpieczeństwa.
- Montaż liczników poboru energii elektrycznej na zewnątrz boksów rybackich, co umożliwia indywidualne rozliczenia.
- Wymiana odbojnic przy nabrzeżach dla poprawy bezpieczeństwa cumujących jednostek.
- Rozbudowa systemu monitoringu wizyjnego, poprawiająca nadzór nad obiektem i bezpieczeństwo użytkowników portu.
- Konserwacja pomostów oraz renowacja elementów małej architektury, co wpływa na estetykę i funkcjonalność przestrzeni publicznej.
- Wymiana oświetlenia na energooszczędne LED, co obniża koszty eksploatacji i sprzyja ochronie środowiska.

Te działania wskazują na dbałość o nowoczesną infrastrukturę portową, bezpieczeństwo oraz komfort użytkowników – zarówno lokalnych rybaków, żeglarzy, jak i odwiedzających port turystów.

#### **Promocja portu, turystyki, sportów wodnych i żeglarstwa:**



Zdj. 7.2 ZPM Mrzeżyno - Regaty o Puchar Burmistrza Trzebiatowa

Port w Mrzeżynie aktywnie angażuje się w działania promujące nie tylko samą infrastrukturę portową, ale również szeroko pojętą turystykę, sporty wodne i żeglarstwo, wzmacniając wizerunek miejscowości jako nowoczesnej i atrakcyjnej destynacji nadmorskiej.

W 2024 roku zrealizowano szereg inicjatyw i wydarzeń o zasięgu lokalnym i ogólnopolskim:

- IV Eco Regaty o Puchar Burmistrza Trzebiatowa – lipiec bez plastiku, III eliminacja do Ogólnopolskiej Olimpiady Młodzieży, II eliminacja do Mistrzostw Świata, które odbyły się w dniach 25–28 lipca 2024 r. – wydarzenie to promowało aktywność żeglarską młodzieży oraz proekologiczne postawy.

- I Taneczne Pożegnanie Lata w Mrzeżynie – impreza o charakterze ogólnopolskim zorganizowana 7 września 2024 r., zaplanowana jako cykliczne wydarzenie kończące sezon letni.
- Zawody Strongman – przeciąganie statku pasażerskiego „Kasieńka”, stanowiące widowiskową atrakcję łączącą rozrywkę i promocję lokalnej żeglugi.
- Współpraca przy organizacji imprez portowych, takich jak: Piknik Wojskowy, Święto Flądry czy Bezpieczna Woda, realizowana we współpracy ze stowarzyszeniami i referatem promocji.
- Prowadzenie całorocznego punktu informacji turystycznej, w kooperacji z TOTUR-em i Urzędem Miasta Trzebiatów, zapewniającego obsługę turystów przez cały rok.
- Członkostwo i współpraca z organizacjami branżowymi, w tym: Związkiem Małych Portów Morskich, Związkiem Miast i Gmin Morskich oraz Międzynarodową Federacją Polonijnych Klubów Żeglarskich.
- Stała współpraca z klubami i stowarzyszeniami żeglarskimi, co pozwala na rozwijanie żeglarstwa i edukację młodzieży w zakresie sportów wodnych.

Dzięki tym działaniom port w Mrzeżynie pełni ważną rolę nie tylko jako infrastruktura morska, ale również jako centrum rekreacji, edukacji i integracji społecznej.

### **Funkcja pasażerska**

Port oferuje rejsy statkami wycieczkowymi oraz motorówkami, które zapewniają atrakcje turystyczne w sezonie letnim. Latem 2024 stacjonowały 4 jednostki świadczące rejsy pasażerskie i turystyczne po morzu. Ogólnie w/w terminie odbyło 1 242 rejsy z udziałem około 13 410 pasażerów.

Port w Mrzeżynie łączy tradycję rybacką z nowoczesną funkcją turystyczną, stanowiąc ważny punkt na mapie nadmorskich atrakcji Pomorza Zachodniego.



Zdj. 7.3 ZPM Mrzeżyno - Żegluga pasażerska

### **Zadania do zrealizowania:**

Port morski w Mrzeżynie, będący ważnym ośrodkiem gospodarki lokalnej oraz atrakcji turystycznej regionu, planuje kontynuację rozwoju w oparciu o zrównoważone i przemysłane działania. Wśród kluczowych zadań do realizacji w najbliższym czasie znajdują się:



- Zakup łodzi motorowej typu RIB do obsługi portu na wodzie, co zwiększy bezpieczeństwo i operacyjność jednostki portowej – inwestycja planowana przy wykorzystaniu środków zewnętrznych.
- Wspieranie lokalnych rybaków w utrzymaniu miejsc pracy, szczególnie w obliczu coraz bardziej restrykcyjnych przepisów dotyczących połowów – jest to istotne dla zachowania tożsamości i tradycji regionu.
- Budowanie i promocja wizerunku portu Mrzeżyno jako bieguna zrównoważonego rozwoju, wzmacniającego pozycję miejscowości na mapie turystyki morskiej i ekologicznej.
- Organizacja cyklicznych imprez żeglarskich, które będą wpisywać się na stałe do kalendarza ogólnopolskich regat, umacniając markę portu jako miejsca sportów wodnych.
- Właściwe i skuteczne gospodarowanie zasobami portu, w tym infrastrukturą, sprzętem i przestrzenią użytkową.
- Efektywne zagospodarowanie terenów inwestycyjnych znajdujących się na obszarze portu, co może przyczynić się do zwiększenia jego potencjału gospodarczego i turystycznego.
- Zmiana sposobu użytkowania boksów rybackich, dostosowując je do bieżących potrzeb i uwarunkowań rynku.
- Działania przygotowawcze do modernizacji portu, w tym planowanie budowy dodatkowego basenu jachtowego, zgodnie z wcześniejszą koncepcją rozwoju portu jako nowoczesnej przystani dla jednostek rekreacyjnych.
- Kontynuacja realizacji zadań bieżących, obejmujących utrzymanie infrastruktury, obsługę użytkowników oraz rozwój działalności portowej.

Te cele wyznaczają kierunki dalszego rozwoju portu Mrzeżyno, ukierunkowane na trwałe połączenie funkcji gospodarczych, społecznych i rekreacyjnych, w harmonii z otaczającym środowiskiem i potrzebami mieszkańców regionu.

### 7.3. **Zatrudnienie**

Zarząd Portu Morskiego Mrzeżyno realizuje swoje zadania w systemie pięciodniowego dnia pracy, zapewniając ciągłość obsługi portowej oraz sprawne funkcjonowanie infrastruktury.

W okresie wzmożonego ruchu turystycznego, szczególnie w sezonie letnim, ZPM korzysta ze wsparcia pracownika sezonowego, który uzupełnia zespół w godzinach popołudniowych oraz w weekendy. Działanie to pozwala na elastyczne dostosowanie się do zwiększonego zapotrzebowania na usługi portowe i turystyczne w okresie letnim, gwarantując jednocześnie odpowiedni poziom obsługi użytkowników portu.

Tab. 7.4 Zatrudnienie w Zarządzie Portu Morskiego Mrzeżyno

LP.	STANOWISKO	ETAT
1.	Dyrektor Zarządu Portu	1
2.	Główny Księgowy	4/5
3.	Kierownik dyspozytorni portu	1
4.	Pracownik gospodarczy	1
5.	Pracownik gospodarczy	1





## **8. WODOCIĄGI I KANALIZACJA.**

### **ZAKŁAD WODOCIĄGÓW I KANALIZACJI**

### **„TRZEBIATÓW” SP. z o.o.**







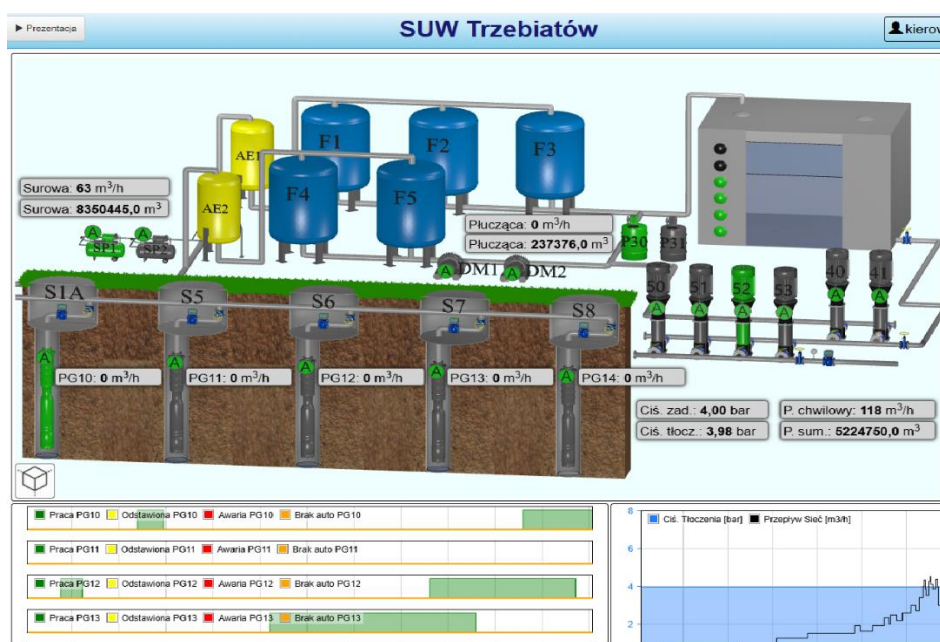
## 8.1. Działania zrealizowane przez spółkę w 2024 r.

Zakład Wodociągów i Kanalizacji w Trzebiatowie informuje, że rok 2024 był okresem intensywnych starań o pozyskanie zewnętrznych funduszy na kluczowe inwestycje opracowane w roku 2023. Spółka skoncentrowała się na dwóch strategicznych projektach:

- „Budowa kanalizacji sanitarnej w m. Roby z przesylem ścieków do połączenia z kolektorem tłocznym Mrzeżyno-Trzebiatów”
- „Budowa zbiornika retencyjnego wody zapasowej  $V = 600 \text{ m}^3$  w miejscowości Roby”.

Niestety, ze względu na dynamicznie zmieniające się uwarunkowania w tegorocznych naborach, dofinansowania na te przedsięwzięcia nie zostały nam przyznane. Mimo to, Spółka jest zdeterminowana i będzie aktywnie uczestniczyć w kolejnych naborach wniosków, gdy tylko zostaną ogłoszone.

Przedsiębiorstwo Wodociągów i Kanalizacji w Trzebiatowie zakończyło w 2024 roku wdrożenie zaawansowanego systemu telemetrycznego, umożliwiającego zdalny podgląd i kontrolę obiektów infrastruktury krytycznej spółki. System obejmuje kluczowe punkty eksploatacji, takie jak Stacja Uzdatniania Wody oraz Przepompownię Ścieków, integrując je w scentralizowaną platformę zarządzania. System bazuje na technologii SCADA (Supervisory Control and Data Acquisition), zapewniając ciągły monitoring parametrów procesowych (np. ciśnienie, przepływ, poziom wody) w czasie rzeczywistym. Wdrożenie tego systemu znacząco skraca czas reakcji na zdarzenia awaryjne, umożliwiając natychmiastową interwencję bez konieczności fizycznego dojazdu do obiektu. Zapewnia to ciągłość i stabilność dostaw wody oraz odbioru ścieków, minimalizując ryzyko przerw w świadczeniu usług i potencjalnych strat środowiskowych oraz materialnych.



Zdj. 8.1 ZWIK – Przykładowa wizualizacja – SUW Trzebiatów



Rok 2024 był jednocześnie czasem wzmożonej pracy nad eksploatacją i utrzymaniem w należytym stanie obiektów technicznych. Dzięki zaangażowaniu i profesjonalizmowi własnych służb, zapewniono ciągłość i stabilność dostaw wody oraz odbioru ścieków, dbając o niezawodność całej infrastruktury wodociągowo-kanalizacyjnej.

## 8.2. Zakład Wodociągów i Kanalizacji Trzebiatów sp. z o.o. w liczbach

Tab. 8.1 ZWIK - Ilość sprzedanej wody i odprowadzenia ścieków w 2024 roku

Ilość sprzedanej wody i odprowadzenia ścieków w 2024 roku			
	2022	2023	2024
Sprzedaż wody	837 208 m <sup>3</sup>	814 657 m <sup>3</sup>	831 300 m <sup>3</sup>
Odprowadzanie ścieków	768 800 m <sup>3</sup>	669 477 m <sup>3</sup>	678 200 m <sup>3</sup>

W analizowanym okresie odnotowano zmianę (wzrost) w stosunku do roku poprzedniego w zakresie sprzedaży wody. Różnica wynosi + 16 643 m<sup>3</sup> przy wolumenie sprzedaży z 2023 r. na poziomie 814 657 m<sup>3</sup>. Różnica w sprzedaży wody wynika głównie z panujących warunków atmosferycznych i ilości turystów w okresie letnim 2024 r..

Tab. 8.2 ZWIK - Wynik finansowy spółki

Rodzaj przychodu	Przychody	Koszty	Wynik
Sprzedaż wody, odprowadzanie ścieków oraz pozostałe przychody	13.156.635,60 zł	12.576.738,16 zł	<b>580.170,44 zł</b>

Wartość przychodów z działalności ogółem wyniosła 13.156.635,60 zł i w porównaniu do poprzedniego roku zwiększyła się o 2.549.107,88 zł [wzrost o 24,03%], natomiast w odniesieniu do planu wykazuje wzrost o 2.783.896,53 zł [tj. o 26,20%]. Na poziom przychodów w decydujący sposób wpłynęły przychody ze sprzedaży, które osiągnęły wartość 12.083.938,67 zł. Porównując do poprzedniego roku, przychody te wykazują zwiększenie o 2.439.861,37 zł [tj. o 24,65%], co jest skutkiem zmiany taryfy w styczniu 2024 oraz zwiększenie sprzedaży w stosunku do 2023 roku.

Wynik finansowy netto wyniósł **580.170,44 zł [zysk]** i jest to wyższy niż ubiegłoroczny o **1.249.338,73 zł**, co istotnie przełożyło się na poprawę wskaźników rentowności aktywów oraz kapitałów



Tab. 8.3 ZWIK - Rentowność aktywów, kapitału własnego i sprzedaży

Wskaźniki	Wzór	2024	2023
Rentowności aktywów [ROA]	Zysk netto/Aktywa całkowite	0,73%	-0,84%
Rentowności kapitału własnego [ROE]	Zysk netto/Kapitał własny	1,15%	-1,35%
Rentowności sprzedaży	Zysk ze sprzedaży/Przychód ze sprzedaży	-2,47%	-12,64%

Wskaźnik rentowności aktywów [ROA] jako miernik zyskowności oznacza stopę zwrotu uzyskiwaną z majątku wniesionego do firmy. Wpływ efektywności wykorzystania zasobów majątkowych na wynik finansowy po obowiązkowych obciążeniach podatkowych wynosi w 2024 roku 0,73 %.

Wskaźnik rentowności kapitału własnego [ROE] określa stopę zwrotu zaangażowanego kapitału własnego spółki.

Wskaźnik rentowności sprzedaży za 2024 rok osiągnął ujemny poziom -2,47 % co wiąże się z tym, że taryfy dla zbiorowego zaopatrzenia w wodę i zbiorowego odprowadzania ścieków, jako główne źródło przychodów, generalnie od kilku lat, po zmianie organu zatwierdzającego, są niedoszacowane już na etapie ich wprowadzenia.

Tab. 8.4 ZWIK- Sieć kanalizacyjna

Sieć kanalizacyjna	2022	2023	2024
Długość w km	81,3	85,09	90,7
Ilość awarii	41	33	4
Ilość budynków podłączonych do sieci kanalizacji sanitarnej	1 568	1 611	1625

Tab. 8.5 ZWIK - Sieć wodociągowa

Sieć wodociągowa	2022	2023	2024
Długość w km	145,5	149,53	153,7
Ilość awarii	17	13	8
Ilość budynków podłączonych do sieci wodociągowej	2 650	2 686	2721

W analizowanym okresie spółka utrzymała zatrudnienie na poziomie 34 etatów na koniec 2024 roku.

Zespół Obsługi Klienta ZWiK Trzebiatów Sp. z o.o. w 2024 r. wystawił 23 853 faktur. Elektroniczną fakturę otrzymuje ok. 9 161 osób.



Poniżej przedstawiono zestawienie aktywów i pasywów spółki na koniec roku 2024 w porównaniu do lat 2020 – 2023:

- Aktywa na koniec roku 2020 – 62 228 137,83 zł;
- Aktywa na koniec roku 2021 – 63 448 528,23 zł;
- Aktywa na koniec roku 2022 – 76 314 380,17 zł;
- Aktywa na koniec roku 2023 – 80 100 512,42 zł;
- Aktywa na koniec roku 2024 – 79 850 869,78 zł;

W tym aktywa trwałe w latach:

- 2020 rok – 59 584 118,15 zł (wzrost do roku 2019 o 2 399 122,05 zł);
- 2021 rok – 61 349 770,41 zł (wzrost do roku 2020 o 1 765 652,26 zł);
- 2022 rok – 73 593 371,45 zł (wzrost do roku 2021 o 12 243 601,04 zł);
- 2023 rok - 77 881 769,79 zł (wzrost do roku 2022 o 4 288 398,34 zł);
- 2024 rok - 75 844 301,83 zł (spadek do roku 2023 o 2 037 467,96 zł).

Wszystkie podejmowane w ciągu roku przedsięwzięcia uwzględniały posiadane możliwości finansowe i ukierunkowane były na zapewnienie najwyższego poziomu usług świadczonych odbiorcom. Zadania dotyczące zaopatrzenia w wodę oraz odprowadzania ścieków wykonywane były na najwyższym poziomie.



## 9. ZAKŁAD GMINNY „MRZEŻYNO” SP. Z O. O. - TURYSTYKA



Rok 2024 upłynął pod znakiem realizacji zaplanowanych działań wynikających z założeń ustalonych w kalendarzu na ten rok. W tym okresie udało się zrealizować wiele zaplanowanych wydarzeń kulturalno – sportowych oraz działań na rzecz lokalnej społeczności. Jednakże doskwierała, podobnie jak w wielu obszarach gospodarki w naszym kraju inflacja, która przyczyniła się bezpośrednio do wzrostu kosztu utrzymania obiektów, a nie znajdowało to odbicia przełożenia na wzrost przychodów. Ceny świadczonych usług przez Zakład Gminny „Mrzeżyno” nie mogły tak drastycznie wzrosnąć w stosunku do inflacji. Niestety w wykonywaniu zadań własnych gminy to jest utrzymanie plaż i zarządzanie halą sportową koszty przekroczyły dochody.

Tab. 9.1 ZG Inwestycje zrealizowane w 2024 r.

	Nazwa inwestycji	Uzasadnienie celowości	Koszt inwestycji	Uwagi
1	Zmian sposobu użytkowania poddasza nieużytkowego na użytkowe	Pozyskanie dodatkowych 6 miejsc noclegowych o wysokim standardzie. ul. Trzebiatowska 24	Brutto – 86.000,00 zł.	Środki własne
2	Zakup pojazdu elektrycznego	Ekologiczna obsługa zjazdów i zejść na plażę w miejscowości Mrzeżyno	Brutto – 70.000,00 zł	Środki zewnętrzne



Zdj. 9.1 ZGM – apartament na Kampingu Portowym





Zdj. 9.2 ZGM - apartament na Kampingu Portowym

## 9.1. Plaża

Na podstawie umowy dzierżawy nr 13/SP/Nil/2021 roku Gmina Trzebiatów dzierżawi nieruchomości gruntowe stanowiące własność Skarbu Państwa, położone w gminie Trzebiatów w pasie technicznym wybrzeża, użytkowane jako plaże oraz zejścia i zjazdy na plażę. 14-kilometrową plażą oraz terenami przyległymi w imieniu Gminy Trzebiatów zarządza Zakład Gminny „Mrzeżyno” sp. o.o.

W związku z zurbanizowaniem terenów przyległych plaża podzielona została na trzy odrębne odcinki:

- 1) Plaża Mrzeżyno – centralne odcinek ok. 1500 m. Wyposażona w cztery zejścia na plażę z toaletami publicznymi podłączonymi do kanalizacji ogólnospławnej. Dwa zejścia przystosowane dla osób niepełnosprawnych. Cały odcinek wyposażony w kosze na śmieci. W sezonie letnim plaża wyposażona w trzy punkty małej gastronomii. Występująca erupcja powoduje znaczne różnice w umiejscowieniu linii brzegowej, szerokość plaż ulega znacznym zmianom zwłaszcza w sezonie letnim.
- 2) Plaża „za Regą” zachodnia plaża to odcinek ok. 1500 m., wyposażona w kosze na śmieci, trzy „dzikie zejścia” i jedno zejście wyposażone w zjazd techniczny (wyłącznie na odcinku wydmy, brak utwardzonej drogi dojazdowej) na czas sezonu od 1 maja do 15 września na trzech dojściach do plaży ustawiane są kabiny TOITOI.
- 3) Plaża w Rogowie odcinek ok. 1500 m. Wyposażona w kosze na śmieci, intensywnie sprzątana w sezonie letnim. Na tym odcinku plaży brakuje zjazdów lub zejścia na plażę. Istniejące zejścia



„dzikie” na wysokości osiedla wyposażone w sezonowo ustawianą WC TOI-TOI. W porównaniu do roku minionego nie nastąpiły znaczące, istotne zmiany w infrastrukturze.



Zdj. 9.3 ZGM - Plaża w Mrzeżynie

Plaże wybrzeża Trzebiatowskiego są jednymi z piękniejszych w Polsce, jednakże ze względu na duże nowe inwestycje hotelowe i budowę apartamentowców konieczna jest budowa nowych zejść i zjazdów technicznych na plażę, do zapewnienia bezpieczeństwa i utrzymania czystości.

## 9.2. Kąpieliska

Na podstawie Uchwały Rady Miejskiej w Trzebiatowie w sprawie wykazu kąpielisk morskich na obszarach morskich przyległych do Gminy Trzebiatów oraz określenia sezonu kąpielowego w 2024 r. utworzono 4 kąpieliska:

- 1) Kąpielisko Mrzeżyno Wschód 1 — obejmujące 200 m linii brzegowej,
- 2) Kąpielisko Mrzeżyno Wschód 2 — obejmujące 200 m linii brzegowej,
- 3) Kąpielisko Mrzeżyno Zachód — obejmujące 100 m linii brzegowej,
- 4) Kąpielisko Mrzeżyno Rogowo — obejmujące 100 m linii brzegowej.

W sezonie letnim 2024 kąpielisko Mrzeżyno Zachód zostało wyróżnione znakiem „Błękitna Flaga” - Program realizowany w celu promowania ekologii, ochrony środowiska oraz zrównoważonego rozwoju w miejscowościach nadmorskich, w otoczeniu kąpielisk i przystani jachtowych. Program ten spełnia także ważną rolę zwiększania świadomości ekologicznej turystów oraz społeczności lokalnych.



Zdj. 9.4 ZGM - Błękitna Flaga dla kąpieliska Mrzeżyno

Sezon kąpielowy w Gminie Trzebiatów ustalono od 28 czerwca 2024 roku do 31 sierpnia 2024 roku. Organizacja kąpielisk strzeżonych na akwenie morskim prowadzona była przez firmę BUD – BLOK Karol Wasielewski – wyłonioną w przetargu. Sezon kąpielowy na plażach przebiegł w sposób bezpieczny. W sezonie wakacyjnym na terenie kąpielisk przeprowadzone zostały dwa pokazy ratownictwa wodnego w celu zwiększenia świadomości bezpiecznego wypoczynku i zachowania nad wodą.



Zdj. 9.5 ZGM - Pokaz ratownictwa wodnego



### 9.3. Obiekty noclegowe

Na terenie Gminy Trzebiatów bazę turystyczną stanowią liczne obiekty noclegowe i gastronomiczne zlokalizowane przede wszystkim w miejscowości Mrzeżyno i Rogowo. Ponadto szeroką ofertę noclegową proponują mieszkańcy: liczne pokoje gościnne, pola namiotowe, gospodarstwa agroturystyczne oraz domki letniskowe.

Zakład Gminny „Mrzeżyno” sp. z o.o. prowadzi działalność gospodarczą o charakterze turystyczno - rekreacyjnym w miejscowości Mrzeżyno na dwóch obiektach:

- kempingu „Portowym” przy ulicy Trzebiatowskiej 24 (czynnym sezonowo od maja do końca września)
- w Mrzeżyńskim Centrum Sportu z pokojami gościnnymi (czynnym cały rok).

#### Kemping „Portowy” przy ul. Trzebiatowskiej 24.

Nieruchomość położona przy drodze wjazdowej z Trzebiatowa do Mrzeżyna, pomiędzy ulicą Trzebiatowską i rzeką Regą (z bezpośrednim do niej dostępem), od północy graniczy z ulicą Kołobrzeską, w strefie pośredniej, w odległości ok. 300 m od centrum usługowo-handlowego. Sam kemping zajmuje powierzchnię ok. 1,5 ha. Jednorazowo może przyjąć ok. 250 gości. Część terenu jest wydzielona na bazę obsługi plaży. Naszym gościom gwarantujemy stanowiska pod kampery, przyczepy i namioty, posiadamy zadbane sanitariaty z dostępem do ciepłej wody całą dobę. Dbając o czystość campingu, posiadamy zrzut ścieków caravaningowych. W 2024 r. wykonano inwestycje polegająca na zmianie sposobu użytkowania poddasza nieużytkowego na użytkowe. Pozyskano dodatkowo 6 miejsc noclegowych o wysokim standardzie. Przy kempingu „Portowym” znajduje się przystań kajakowa z pomostem pontonowym o konstrukcji metalowo-drewnianej, slipem betonowym i budynkiem sanitarnym oraz boisko wielofunkcyjne do gry w koszykówkę i siatkówkę wraz z placem zabaw dla dzieci. Wszystko to stanowi końcową przystań dla osób uprawiających kajakarstwo na rzece Redze. Obiekt stanowi uzupełnienie oferty turystycznej i aktywnego spędzania wolnego czasu. Czynny jest cały rok i dla mieszkańców gminy udostępniany jest bezpłatnie. Boisko, plac zabaw i miejsce do integracji bardzo chętnie wykorzystywane są przez miejscową szkołę oraz społeczeństwo na organizowanie imprez integracyjnych i plenerowych.





Zdj. 9.6 ZGM - Widok na przystań kajakową



Zdj. 9.7 ZGM - Kamping Portowy

#### 9.4. Mrzeżyńskie Centrum Sportu

Mrzeżyńskie Centrum Sportu to wyjątkowe miejsce na mapie Gminy Trzebiatów oraz całego regionu. Zarządzane przez spółkę Zakład Gminny „Mrzeżyno” Sp. z o.o. na zasadzie umowy dzierżawy.

To właśnie tu każdego roku możliwości, do rozwoju tężyzny fizycznej mają tysiące osób – mieszkańcy Gminy oraz uczestnicy obozów, zgrupowań i zawodów sportowych z całej Polski i Europy. Z obiektów sportowych Mrzeżyńskiego Centrum Sportu na co dzień korzystają kluby z terenu gminy Trzebiatów w tym: SUS Travel Jedynka Trzebiatów, Intermarche Rega Trzebiatów, Orzeł Mrzeżyno oraz nowopowstały siatkarski klub SUS Travel Elephant Trzebiatów. Od wielu lat Mrzeżyńskie Centrum Sportu pozyskuje dodatkowe miejsca noclegowe dla grup przybywających do Mrzeżyna poprzez adaptację izb lekcyjnych pobliskiej Szkoły Podstawowej z Oddziałami Integracyjnymi w Mrzeżynie, na pomieszczenia noclegowe (150 miejsc noclegowych).

**Najważniejsze wydarzenia sportowo – kulturalne (komercyjne i bezpłatne) odbywające się w Mrzeżyńskim Centrum Sportu:**

1. Sezon ligowy 2024 unihokeja (rozgrywki ligowe SUS Travel Jedynki Trzebiatów),
2. Sezon ligowy 2024 piłki siatkowej (rozgrywki ligowe SUS Travel Elephant Trzebiatów),
3. 10 lutego – Turniej Towarzyski piłki siatkowej z udziałem zespołów II ligi,
4. 8 marca – Dzień Kobiet na Sportowo,



Zdj. 9.8 ZGM – Dzień Kobiet na Sportowo

5. 24 marca – Prezentacja Klubu SUS Travel Orzeł Mrzeżyno z okazji 35 - lecia istnienia klubu





Zdj. 9.9 ZGM - Rozgrywki SUS Travel Jedynki Trzebiatów

6. 12-14 kwietnia – Półfinał barażowy o wejście do siatkarskiej II ligi
7. 25-26 maja – Mistrzostwa Polski Master i Amator w piłce siatkowej
8. 29 maja – Koncert Narodowej Kapeli Bandurzystów z Ukrainy
9. Lipiec – sierpień – Komercyjne koncerty i wydarzenia organizowane w hali Mrzeżyńskiego Centrum Sportu (Pokaz iluzji, koncerty: Mama Mia: Tribute to Abba, Skolim)



Zdj. 9.10 ZGM – Pokaz Iluzji

10. Lipiec – sierpień – Słoneczna Strefa Sportu na plaży w Mrzeżynie. Sportowe zajęcia dla mieszkańców oraz turystów.



Zdj. 9.11 ZGM – Słoneczna Strefa Sportu

11. 16 sierpnia – Święto Wojska Polskiego – Koncert Orkiestry Reprezentacyjnej Sił Powietrznych im. Karola Kurpińskiego z Poznania.  
12. 21 września – Siatkarski Turniej o Puchar Burmistrza Trzebiatowa  
13. 3 października – Festiwal Piosenki o Złoty Klucz osób niepełnosprawnych  
14. 8 listopada – Święto 36. Mrzeżyńskiego Dywizjonu Rakietowego Obrony Powietrznej  
15. 23 listopada – II Integracyjny Turniej Boccia



Zdj. 9.12 ZGM – II Integracyjny Turniej Boccia





16. 2 grudnia – Spotkanie z Gwiazdami Polskiego Futbolu



Zdj. 9.13 ZGM – Spotkanie z Gwiazdami Polskiego Futbolu

17. 8 grudnia – Mikołajkowy Charytatywny Festyn dla Larci,

18. 21 grudnia – Koncert Reprezentacyjnego Zespołu Artystycznego Wojska Polskiego



Zdj. 9.14 ZGM – Koncert Reprezentacyjnego Zespołu Artystycznego Wojska Polskiego

Naszym hasłem przewodnim jest „Aktywni cały rok”. Mrzeżyńskie Centrum Sportu ma niewątpliwie wpływ na turystykę w Gminie Trzebiatów. Dzięki obecności licznych grup sportowych w naszym obiekcie korzyści czerpią również lokalni przedsiębiorcy branży gastronomiczno – rekreacyjnej. Dzięki naszemu zaangażowaniu staramy się umożliwić działalność innym instytucjom i podmiotom poprzez wsparcie w działaniach na naszym terenie oraz w każdym zakątku naszej Gminy.



## 10. TRZEBIATOWSKI OŚRODEK KULTURY





**Trzebiatowski Ośrodek Kultury (TOK)** - samorządowa instytucja kultury w Gminie Trzebiatów, której celem jest prowadzenie wielokierunkowej działalności rozwijającej i zaspokajającej potrzeby kulturalne mieszkańców, upowszechnianie i promocja kultury lokalnej w kraju i zagranicą oraz zachowanie dziedzictwa kulturowego i historycznego miasta i okolic.

W strukturę TOK wchodzi:

- Biblioteka Publiczna im. Marii z Czartoryskich Wirtemberskiej,
- Filia biblioteczna w Gołębicy Pomorskiej,
- Muzeum Pałacowe.

### 10.1. Informacje ogólne

Adres: ul. Wojska Polskiego 67, 72-320 Trzebiatów

Strona internetowa: [www.kultura.trzebiatow.pl](http://www.kultura.trzebiatow.pl)

BIP: [www.toktrzebiatow.naszbip.pl](http://www.toktrzebiatow.naszbip.pl)

Powierzchnia użytkowa budynku: 1666 m<sup>2</sup>

Rzeczowe aktywa trwałe:



Tab. 10.1 TOK Wycena nieruchomości Trzebiatowskiego Ośrodka kultury

<b>Wycena nieruchomości Trzebiatowskiego Ośrodka kultury</b>	
<b>Zespół pałacowo - parkowy z pałacem przy ul. Wojska Polskiego 67</b>	Wyceniony na koncie pozabilansowym na wartość 5.892.661,62 zł
<b>Lokal budynku w Gołańczy Pomorskiej – filia biblioteki publicznej</b>	bez wyceny





## 10.2. Zatrudnienie

W 2024 roku w Trzebiatowskim Ośrodku Kultury było zatrudnionych 16 pracowników.

## 10.3. Działalność Trzebiatowskiego Ośrodka Kultury w roku 2024.

Trzebiatowski Ośrodek Kultury w okresie od 1 stycznia do 31 grudnia 2024 roku zrealizował wszystkie zaplanowane działania. W ciągu całego roku w trzebiatowskim Pałacu działały następujące grupy, do których tygodniowo uczęszczało ok. 200 osób.

- **Akademia Malucha oraz Akademia Starszaków** – prowadząca Anna Rzepecka,



Zdj. 10.1 TOK Akademia Malucha oraz Akademia Starszaków

- Koło Plastyczne **BEZ RAM** ( 2 grupy) - prowadząca Renata Jankowska,
- **ROBÓTKOWO** - prowadząca Marta Górską,
- **Dyskusyjny Klub Książki** – prowadząca Dorota Bobik,
- **Dyskusyjny Klub Przyjaciół Książki** - prowadząca Karolina Kurczewska i Marzena Dudek,



Zdj. 10.2 TOK Dyskusyjny Klub Przyjaciół Książki

- **Chór CANTARE** – prowadzący Jan Kondarewicz,
- **Nauka tańca - Szkoła Tańca ISKRA** ( 4 grupy) - prowadząca Katarzyna Radomska,
- **Mała Szkoła Muzyki - nauka gry na instrumentach** ( pianino, fortepian, keyboard, perkusja,) – prowadzący Aleksander Bogdanow (do sierpnia 2024),
- **Zajęcia ceramiczne w „Pracowni pod schodami”** - prowadząca Renata Jankowska,



Zdj. 10.3 Zajęcia ceramiczne w „Pracowni pod schodami”

- **Gimnastyka artystyczna** - Olena Kaluhina,
- **Zajęcia wokalne** – Maja Lewicka,
- **Zajęcia korekcyjne i taneczne** – Ewa Ignaszewska
- **Klub Tańca ZABAWA** - Taniec z elementami akrobatyki (2 grupy) - prowadząca Liudmyła Hripichuk,
- **BREAKDENCE, POPPING, HIP- HOP ( 2 grupy)** - prowadzący Mateusz Zdzięborski (do czerwca 2024).

Ponadto odbywały się zajęcia:



- fitnessu, pilatesu prowadzone przez p. Agnieszkę Gładysz,
- jogi - Uniwersytet Trzeciego Wieku,
- zajęcia taneczne - Krajowe Stowarzyszenie Aramis.

W Trzebiatowskim Ośrodku Kultury spotykali się również przedstawiciele wielu organizacji i stowarzyszeń z Gminy Trzebiatów oraz regionu.

#### **I. IMPREZY ZREALIZOWANE W ROKU 2024 m.in.:**

##### **1. Spotkanie Czterech Świec.**



Zdj. 10.4 TOK Spotkanie Czterech Świec

2. FERIE w Pałacu.
3. Eliminacje miejsko - gminne Małego Konkursu Recytatorskiego i Ogólnopolskiego Konkursu Recytatorskiego, Poezji Śpiewanej i Teatru Jednego Aktora.
4. Międzynarodowy Dzień Książki dla Dzieci.
5. Międzynarodowe warsztaty pisankowe, konkurs na palmę, pisanek oraz babę wielkanocną.
6. Międzynarodowy Dzień Tańca- występy grup tanecznych działających przy TOK.
7. XXI Ogólnopolski Tydzień Bibliotek pod hasłem „Biblioteka miejsce na czasie”.
8. Europejska Noc Muzeów 2024.
9. Turniej Wiedzy o Trzebiatowie.
10. XXIII Tydzień Czytania Dzieciom pod hasłem „Porozmawiajmy o książkach, Tygrysie!”
11. Ogólnopolski Dziecięco - Młodzieżowy Festiwal Piosenki “O BURSZTYNOWĄ NUTKĘ”.
12. “SĄSIADY”- Trzebiatowskie Spotkania Kultur.





Zdj. 10.5 TOK „SĄSIADY” -Trzebiatowskie Spotkania Kultur

## 13. Trzebiatowskie ŚWIĘTO KASZY.



Zdj. 10.6 TOK Trzebiatowskie ŚWIĘTO KASZY

14. ARTrzebiechów- uzależnieni od kultury - warsztaty artystyczne i teatralne.

15. CZYTAJĄCE PODWÓRKA- letnia akcja dla dzieci i młodzieży propagująca ochronę środowiska, zdrowy styl życia i czytelnictwa.



Zdj. 10.7 TOK CZYTAJĄCE PODWÓRKA

16. Nocne zwiedzanie miasta z przewodnikiem „Tajemniczy Trzebiatów Nocą - współorganizacja ( 6 spotkań).
17. Narodowe Czytanie 2024 - Kordian Juliusza Słowackiego.
18. Konkurs na Limeryk o Trzebiatowie.
19. Dożynki Gminne w Trzebiatowie - TRADYCJE I OBYCZAJE.
20. Europejskie Dni Dziedzictwa / Zachodniopomorskie Dni Dziedzictwa 2024 r.
21. V Międzynarodowe Spotkania Artystyczne – Trzebiatów 2024: FRANZ KAFKA.
22. Pasowanie na Czytelnika.
23. Koncert pieśni patriotycznych z okazji Narodowego Święta Niepodległości.
24. X edycja ogólnopolskiej akcji Noc Bibliotek 2024 - MOC BIBLIOTEK.
25. Mikołajki wielokulturowe w Pałacu i Mikołajki Gminne 2024.

Ponadto odbywały się liczne spotkania autorskie, wystawy w Galerii Feininger oraz w Galerii Jednego Obrazu, warsztaty artystyczne, koncerty, kino objazdowe, spotkania historyczne, biblioteczne.



Zdj. 10.8 TOK Koncert

Trzebiatowski Ośrodek Kultury we współpracy z parterami współorganizował m.in.: 32 Finał WOŚP, GUIDE TOUR, Festiwal O Żółty Klucz.





**I. W ROKU 2024 TRZEBIATOWSKI OŚRODEK KULTURY I TRZEBIATOWSKIE TOWARZYSTWO KULTURY (SPOŁECZNY PARTNER MUZEUM PAŁACOWEGO) OTRZYMAŁY NASTĘPUJĄCE DOFINANSOWANIA:**

Tab. 10.2 TOK Dofinansowania pozyskane w 2024 r.

Podmiot	Nazwa zadania	Źródło finansowania	Kwota dofinansowania
TRZEBIATOWSKI OŚRODEK KULTURY	KASZANE SMAKI	Narodowe Centrum Kultury	51 076,00 zł
	ARTrzebiatów – UZALEŻNIENIE OD KULTURY	Gminny Program Profilaktyki i Rozwiązywania Problemów Alkoholowych	
	ZAKUP NOWOŚCI WYDAWNICZYCH	Biblioteka Narodowa	
	CZYTAJĄCE PODWÓRKA	Powiat Gryficki	
TRZEBIATOWSKIE TOWARZYSTWO KULTURY	TRZEBIATOWSKI JARMARK HISTORYCZNY	Powiat Gryficki	64 000,00 zł
	LATO Z KULTURĄ oraz ŚWIĄTECZNE TRADYCJE	Gmina Trzebiatów	
	EKO PIKNIK oraz SĄSIEDZKA KUCHNIA I TRADYCJE	Województwo Zachodniopomorskie	
	ŚLADAMI KSIĄŻĄT POMORSKICH ZWIĄZANYCH Z TRZEBIATOWEM – EKSPOZYCJA WIZERUNKÓW KSIĄŻĄT POMORSKICH W SALI KSIĄŻĘCEJ	Zachodniopomorski Wojewódzki Konserwator Zabytków	

#### 10.4. Biblioteka

Biblioteka Publiczna im. Marii z Czartoryskich Wirtemberskiej łącznie z Filią w Gołańczy Pomorskiej liczy na chwilę obecną **3950 czytelników** i posiada **księgozbiór w liczbie 26 tysięcy voluminów**.

W ofercie biblioteki są lekcje biblioteczne, książka elektroniczna na platformie LEGIMI, bogaty księgozbiór pełen nowości wydawniczych zarówno dla dorosłych jak i dzieci. Biblioteka bierze udział w ogólnopolskich projektach m.in. „Z książką na start”, co owocuje wzrostem nowych czytelników, Narodowym Czytaniem, Nocy Bibliotek, Ogólnopolskim Tygodniu Czytania Dzieciom. Prowadzone są różne akcje i spotkania m.in. Galeria Jednego Obrazu, spotkania autorskie, Czytające Podwórka, Dyskusyjne Kluby Książki, Pasowanie na Czytelnika, Dzień poezji i pisarza, Ulica poetów, Książka na telefon. Przeprowadzonych było 6 lekcji bibliotecznych. Uczestniczyli w nich uczniowie szkół



ponadpodstawowych, młodzież z CKZ w Trzebiatowie i przedszkolaki, tematy lekcji bibliotecznych m.in.: Biblioteka na czasie, A,B,C... Biblioteki, spotkajmy się w bibliotece.

Wspierane są osoby niepełnosprawne poprzez zakup do zbiorów bibliotecznych książek z dużą czcionką i zapraszanie do udziału w spotkaniach bibliotecznych. Poprzez korzystając z przestrzeni biblioteki osoby z trudnościami pomagają przygotowywać wiele wydarzeń związanych z działalnością czytelniczną.

W Bibliotece prowadzone są:

- działanie wirtualne: rekomendacja książek na zimowe wieczory i walentynkowe miłości, zaproszenia dotyczące działalności biblioteki, opisy wydarzeń i działań na rzecz biblioteki,
- działania stacjonarne: konkursy literackie: konkurs na najciekawszy limeryk o Trzebiatowie – XXI edycja konkursu – wpłynęło 55 limeryków w kategorii dzieci i młodzież oraz dorośli, rozstrzygnięcie konkursu nastąpiło podczas Narodowego Czytania 2024.

Dużą wagę przywiązuje się do promocji Biblioteki. W prasie lokalnej, na Facebooku oraz na stronie internetowej ([www.kultura.trzebiatow.pl](http://www.kultura.trzebiatow.pl)) Trzebiatowskiego Ośrodka Kultury zamieszcza się relacje o wszystkich wydarzeniach literackich i kulturalnych, m. in. ze spotkań DKK, informuje się także o godzinach otwarcia Biblioteki. Z wielu bibliotecznych wydarzeń kulturalno-edukacyjnych przygotowywane są relacje filmowe i udostępniane na youtube. Rozdawane są ulotki, zaproszenia i plakaty dotyczące wydarzeń w Bibliotece Głównej i filii w Gołańczy Pomorskiej.

## 10.5. Muzeum Pałacowe 2024 r.



Zdj. 10.9 TOK Wnętrza muzeum pałacowego



- 1) W Sieni Pałacowej funkcjonowały:
  - **sklepik z pamiątkami oraz wydawnictwami** (publikacje pokonferencyjne oraz książki lokalnych autorów, pocztówki, magnesy, długopisy, kubki, pluszowe słonie, pierniki w kształcie słonia, ceramika itp.)
  - **Pałacowa Kawiarenka**, w której można było zakupić kawę, herbatę, gorącą czekoladę, słodycze.
  - **Punkt Informacji Regionalnej** - dostępne były bezpłatne ulotki o Muzeum i dziejach Pałacu, mapy „Szlak słonia” i foldery promujące Trzebiatów. Udzielano informacji o noclegach, punktach gastronomicznych, komunikacji, miejscach wartych odwiedzenia. Turystom udostępniane były okolicznościowe pieczątki. Obsługa ruchu turystycznego odbywała się również w języku angielskim i niemieckim.
- 2) W Muzeum Pałacowym prezentowane były **ekspozycje stałe**:
  - Sień Pałacowa – „Trzebiatów kupiecki”,
  - „Trzebiatów nad Regą”,
  - „Kawiarnia Wędrowiec”,
  - „Sala Książęca”,
  - „Gabinet Osobliwości Księcia Pana” w Sali Błękitnej,
  - Strych Pałacowy (a w nim „W Krainie Rzemiostła”, „W dawnym gospodarstwie”, „Pomorski Dom”, „Salonik Mieszczański”, „Czas PRL” – Mieszkanie, Biuro, Moda PRL, Kuchnia PRL, Barwy PRL i Szkoła PRL),
- 3) Zachęcaliśmy również do oglądania na stronie Trzebiatowskiego Ośrodka Kultury **WIRTUALNEGO SPACERU PO MUZEUM PAŁACOWYM**, podczas którego każdy może obejrzeć ekspozycje prezentowane w naszym muzeum.
- 4) **Promocja i atrakcyjność Muzeum Pałacowego** spowodowały, że Pałac odwiedzali nie tylko turyści indywidualni, ale także grupy zorganizowane z ośrodków oraz pensjonatów z całego pasa wybrzeża. Odwiedzali nas turyści z kraju a także zza granicy (w szczególności z Niemiec).
- 5) Współpracowaliśmy z **Kołami Przewodników** a także **Trzebiatowską Organizacją Turystyczną „Ujście Regi”** – posiadamy ich materiały promujące gminę Trzebiatów: „Szlak Słonia”, mapy turystyczne Trzebiatowa oraz Mrzeżyna.
- 6) Trzebiatowski Ośrodek Kultury kontynuował współpracę z izbami pamięci w ramach projektu **“Ocalone Dziedzictwa. Regionalne Izby Pamięci Ziemi Zachodnich i Północnych”**.
- 7) Na bieżąco wyceniane były zbiory muzealne. Wartość wycenionych eksponatów wynosiła 385 459,00 zł (stan na 31.12.2024 r.).



## 10.6. Działania promocyjne

Trzebiatowski Ośrodek Kultury prowadzi intensywną promocję wszystkich realizowanych działań:

- strona internetowa TOK, Facebook, Instagram
- portale informacyjne i społecznościowe
- informacje w mediach ( Radio Koszalin, Radio Szczecin) prasie lokalnej i wojewódzkiej
- Wirtualny spacer po Muzeum Pałacowym
- publikowanie materiałów z działalności TOK w prasie branżowej
- audycje radiowe i programy telewizyjne

## 10.7. Współpraca z organizacjami i instytucjami

Podczas realizacji poszczególnych działań współpracowaliśmy z takimi partnerami polskimi i zagranicznymi jak:

- Narodowy Instytut Dziedzictwa w Szczecinie
- Biuro Dokumentacji Zabytków w Szczecinie
- Zamek Książąt Pomorskich w Szczecinie
- Książnica Pomorska w Szczecinie
- Starostwo Powiatowe w Gryficach
- Trzebiatowskie Towarzystwo Kultury
- Krajowe Stowarzyszenie ARAMIS
- Związek Ukraińców w Polsce Koło w Trzebiatowie
- Trzebiatowscy przewodnicy z Koła BASZTA KASZANA i NAD REGĄ
- Polskie Stowarzyszenie na Rzecz Osób z Upośledzeniem Umysłowym w Trzebiatowie
- Warsztat Terapii Zajęciowej w Jarominie
- Stowarzyszenie Uniwersytetu III Wieku
- Obwodowa Biblioteka Dziecięca we Lwowie.
- Zachodniopomorski Konserwator Zabytków
- Przedszkola i Szkoły Gminy Trzebiatów oraz Powiatu Gryfickiego
- Polski Związek Emerytów Koło w Trzebiatowie
- Polskie Stowarzyszenie Diabetyków Koło w Trzebiatowie
- Trzebiatowskie Parafie
- Gmina Wandlitz
- Akademia Sztuk Pięknych w Poznaniu, Akademia Sztuk Pięknych im. Jana Matejki w Krakowie, Uniwersytet Ostrawski (Republika Czeska), Akademia Sztuki w Szczecinie, Zachodniopomorski Uniwersytet Technologiczny, Akademia Sztuk Pięknych im. Władysława Strzemińskiego w Łodzi, Uniwersytet Artystyczny im. Magdaleny Abakanowicz w Poznaniu, Lyon - Francja, Dom Wydawniczy Waldemar Wierzba, Uniwersytet im. Jana Długosza w Częstochowie.





## **10.8. Założenia Trzebiatowskiego Ośrodka Kultury na rok 2025 i najbliższe lata.**

1. Przeprowadzenie prac zgodnych z wykonaną ekspertyzą technicznej stwierdzającej źródło zagrożeń i wskazującej kierunek działań naprawczych w związku z powstaniem pęknięć podłogi w holu na parterze.
2. Dalszy rozwój Muzeum Pałacowego - aranżacja ekspozycji muzealnych, uzupełnianie zbiorów „Sali Błękitnej”.
3. Trwają również przygotowania do ekspozycji stałej dotyczącej osadnictwa na ziemi trzebiatowskiej oraz do ekspozycji zabytkowych kafli ozdobnych pochodzących z Gminy Trzebiatów i okolic.
4. Przygotowanie dokumentacji na remont ogrodu pałacowego.
5. Aranżacja przestrzeni ogrodów pałacowych np. mała architektura ogrodowa, ogród różany, nasadzenia roślin.



## 11. MIESZKALNICTWO – ZAKŁAD BUDYNKÓW KOMUNALNYCH „TRZEBIATÓW” Sp. z o. o.





Spółka zarejestrowana jest w Krajowym Rejestrze Sądowym pod numerem 000026854. Rejestracji dokonał właściwy terytorialnie Sąd Rejonowy w Szczecinie, XVII Wydział Krajowego Rejestru Sądowego.

Spółka zarządza mieniem gminnym na podstawie *Umowy o zarządzanie nieruchomościami* zawartej w dniu 1 października 2015 roku. Postanowienia niniejszej umowy obowiązują od 1 stycznia 2016 roku, zastępując wcześniejszą umowę z roku 2005.

Przedmiotem działalności Spółki jest zarządzanie nieruchomościami wykonywane na zlecenie (głównie są to budynki tworzące wspólnoty mieszkaniowe) na podstawie odrębnie zawartych umów, a także eksploatacja kotłowni centralnego ogrzewania – dostawa energii cieplnej do budynków.

Zgodnie ze stanem na dzień 31 grudnia 2024 roku, Spółka zarządzała 82 gminnymi budynkami mieszkalnymi i 167 budynkami wspólnot mieszkaniowych – w 148 budynkach wspólnot mieszkaniowych znajdują się również lokale mieszkalne zasobu gminnego.

W obydwu typach budynków (komunalnych i wspólnot mieszkaniowych), w zarządzie Spółki na dzień 31 grudnia 2024 roku pozostaje 691 gminnych lokali mieszkalnych oraz 24 gminne lokale użytkowe, a także Ośrodki Zdrowia w Trzebiatowie i Mrzeżynie. Spółka rozlicza również 13 lokali mieszkalnych wynajmowanych przez Gminę Trzebiatów od Agencji Mienia Wojskowego.

W budynkach wspólnot mieszkaniowych, zarządzanych przez Spółkę, zlokalizowanych jest 682 prywatnych lokali mieszkalnych i 57 prywatnych lokali użytkowych. W zarządzie Spółki znajduje się ponadto 126 budynków niemieszkalnych (komórki, budynki inwentarskie).

Spółka eksploatuje 10 kotłowni na paliwo gazowe, z których dostarcza energię ciepłą do budynków. Przedsiębiorstwo zakupuje również energię ciepłą od Spółdzielni Mieszkaniowej „Nad Regą”.

Zasoby gminne utrzymywane są z czynszów ustalanych zgodnie z Wieloletnim Programem Gospodarowania Mieszkaniowym Zasobem Gminy Trzebiatów oraz innych przychodów, które zgodnie z *Umową o zarządzanie* stanowią przychody Spółki.

Do obowiązków Zakładu Budynków Komunalnych „Trzebiatów” na podstawie stosownych pełnomocnictw należą w szczególności:

- utrzymanie należytego stanu technicznego nieruchomości i budynków oraz usytuowanych na nich urządzeń komunalnych;
- organizowanie i prowadzenie konserwacji budynków;
- organizowanie i prowadzenie remontów budynków i lokali w uzgodnieniu ze Zleceniodawcą, po uprzednim uzyskaniu jego zgody, zgoda taka może być wyrażona w planie remontów;
- konserwacja i remonty instalacji:
  - centralnego ogrzewania,
  - wodno– kanalizacyjnych,
  - elektrycznych,



- gazowych,
  - innego rodzaju, o ile jest zamontowana,
- zawieranie umów na:
  - dostawę energii elektrycznej,
- dostawę energii grzewczej – centralnego ogrzewania,
  - dostawę gazu,
  - dostawę wody,
  - usuwanie nieczystości,
  - usługi kominiarskie,
  - inne niezbędne usługi;
- przygotowywanie dokumentacji dotyczącej zasadności remontów, zgodnie z obowiązującymi przepisami Prawa budowlanego;
- podejmowanie wspólnie ze Zleceniodawcą czynności związanych z obrotem mieszkaniami komunalnymi pozostającymi w zarządzaniu Zleceniobiorcy;
- zawieranie umów najmu lokali mieszkalnych, socjalnych, zamiennych i pomieszczeń tymczasowych z osobami wskazanymi przez Zleceniodawcę;
- prowadzenie spraw związanych z zamianą lokali mieszkalnych;
- prowadzenie ewidencji i dokumentacji budynków wynikających z obowiązków określonych przepisami prawa budowlanego;
- naliczanie i pobieranie czynszów najmu lub wynagrodzeń za bezumowne korzystanie z lokali mieszkalnych i użytkowych stanowiących własność Zleceniodawcy oraz opłat za media od najemców tych lokali lub osób zajmujących je bez tytułu prawnego;
- dokonywanie zmian warunków umów najmu wynikających z;
- zgody na dokonanie adaptacji lub ulepszeń w lokalu przez najemcę;
- zmiany wysokości czynszu zgodnie z zarządzeniem Zleceniodawcy;
- zmiany przeznaczenia lokalu – każdorazowo po uzyskaniu uprzedniej zgody Zleceniodawcy;
- nawiązywanie, rozwiązywanie i zmiana umów najmu lokali użytkowych w sposób zgodny z Uchwałą Rady Miejskiej w Trzebiatowie nr XXI/206/08 z dnia 26 czerwca 2008 roku w sprawie ustalenia zasad wydzierżawiania i wynajmowania nieruchomości komunalnych;
- wyrażanie zgody na podnajem lokali użytkowych;
- prowadzenie spraw dotyczących partycypowania przez najemców w kosztach remontów i modernizacji lokali użytkowych, po uprzednim uzgodnieniu ze Zleceniodawcą;
- prowadzenie spraw związanych z czynszami za lokale mieszkalne i użytkowe oraz windykacją tych należności, opłat za media dostarczane do lokalu,
- występowanie w imieniu Zleceniodawcy z powództwami o eksmisję z lokalu oraz realizacja uzyskanych orzeczeń;
- prowadzenie spraw dotyczących wymiaru czynszu:
  - udzielanie zgody na rozłożenie należności na raty,
  - odstępowanie częściowe lub całkowite od naliczania odsetek – każdorazowo po uzyskaniu uprzedniej zgody Zleceniodawcy;
- prowadzenie ewidencji i dokumentacji zasobów mieszkaniowych oraz ewidencji księgowej należności i zobowiązań związanych z gospodarką zarządzanymi lokalami;



Z kolei do wydatków ponoszonych przez Zakład Budynków Komunalnych „Trzebiatów” Sp. o. o. związanych z utrzymaniem budynków i lokali gminnych należą między innymi:

- koszty eksploatacji budynków stanowiących własność Zleceniodawcy:
  - usługi porządkowe,
  - sprzątanie i utrzymanie czystości pomieszczeń wspólnego użytku [np. wejścia do budynków] i otoczenia budynków [ulice, podwórka], odnośnie budynków stanowiących własność Zleceniodawcy,
  - utrzymanie i konserwacja terenów zielonych, małej architektury i placów zabaw, stanowiących służebność zarządzanych budynków stanowiących własność Zleceniodawcy,
  - zużycie energii elektrycznej, ciepłej, gazu w pomieszczeniach wspólnego użytku,
  - ubezpieczenie majątku,
  - obowiązkowe podatki,
  - usługi kominiarskie,
  - usługi pocztowo-telekomunikacyjne,
  - usługi transportowe,
  - obsługę bankową,
  - obsługę eksploatacji,
  - utrzymanie majątku Zleceniobiorcy,
  - koszty usług pogotowia technicznego,
  - inne uzasadnione koszty wynikające z realizacji niniejszej umowy, w tym koszty spraw sądowych oraz ich egzekucji.
- koszty napraw i remontów zachowujących istniejącą substancję mieszkaniową:
  - zapewnienia sprawnego działania istniejących instalacji i urządzeń związanych z budynkiem umożliwiających najemcy korzystanie z wody, paliw gazowych i ciekłych, ciepła, energii elektrycznej, dźwigów osobowych oraz innych instalacji i urządzeń stanowiących wyposażenie lokalu i budynku określone odrębnymi przepisami,
  - napraw lokali stanowiących własność Zleceniodawcy, pozostających w zarządzie Zleceniobiorcy,
  - napraw lub wymiany instalacji i elementów wyposażenia technicznego w tych lokalach w zakresie w jakim nie obciążają najemcy, na podstawie przepisów Ustawy z dnia 21 czerwca 2001 r. o ochronie praw lokatorów, mieszkaniowym zasobie gminy i o zmianie Kodeksu cywilnego (Dz. U. z roku 2001, Nr 71 poz. 733), a zwłaszcza:
    - napraw i wymiany wewnętrznych instalacji: wodociągowej, gazowej i ciepłej wody – bez armatury i wyposażenia,
    - napraw i wymiany wewnętrznej instalacji kanalizacyjnej, centralnego ogrzewania wraz z grzejnikami, instalacji elektrycznej, anteny zbiorczej - z wyjątkiem osprzętu,
    - wymiany pieców grzewczych, stolarki okiennej i drzwiowej oraz podłóg, posadzek i wykładzin podłogowych, a także tynków.
- przypadające na Zleceniodawcę koszty zarządu,
- wpłaty składek na fundusz remontowy wspólnot mieszkaniowych, których członkiem jest Zleceniodawca,



- koszty utrzymania części wspólnych w nieruchomościach stanowiących współwłasność osób fizycznych i Gminy Trzebiatów.

Główny cel działalności Spółki, dla którego realizacji przede wszystkim została powołana, to utrzymanie gminnych zasobów w zakresie eksploatacji i remontów budynków pozostających w zarządzie Spółki. W roku 2023 związane z tym koszty przedstawione są w poniższych zestawieniach.

**Remonty w ujęciu wartościowym ogółem sumują się do kwoty 1 638 837,78 zł**

Tab. 11.1 ZBK REMONTY Prace murarskie

1.	Prace murarskie		
W tym:	Rodzaj remontu	Rzeczowo	Koszt [zł]
	- remont lokali	w 14 lokalach	252 780,00
	- naprawy sufitów	w 4 lokalach	5 880,00
	- naprawy ścian	w 14 lokalach	15 080,00
	- demontaż – montaż stolarki drzwiowej	w 27 lokalach	14 870,00
	- demontaż-montaż stolarki okiennej	w 28 lokalach	14 280,00
	- demontaż-montaż drzwi ciesielskich	w 16 lokalach	6 830,00
	- naprawa elewacji budynku	w 2 budynkach	8 120,00
	- remont klatki schodowej	w 2 budynkach	21 830,00
	- szycie budynku	w 2 budynkach	23 630,00
	- montaż samozamykaczy w drzwiach wejściowych z instalacją domofonową	w 3 budynkach	2 560,00
	- naprawa elewacji budynku	w 1 budynku	960,00
	- montaż okien piwnicznych	w 12 budynkach	3 860,00
	- remont budynku gospodarczego	w 4 budynkach	7 820,00
	<b>Razem koszt prac murarskich</b>	<b>X</b>	<b>378 500,00</b>

Tab. 11.2 ZBK REMONTY Prace blacharsko-dekarskie

2.	Prace blacharsko-dekarskie		
W tym:	Rodzaj remontu	Rzeczowo	Koszt [zł]
	- montaż kominów dwupłaszczowych	w 23 lokalach	98 440,00
	- naprawa dachów na budynkach mieszkalnych	w 44 budynkach	26 820,00
	- naprawa dachów na budynkach gospodarczych	W 8 budynkach	15 612,00
	- szlamowanie komina	W 12 budynkach	32 410,00
	- wykonanie i montaż rur spustowych oraz rynien	W 2 budynkach	2 560,00
	- montaż drzwiczek kominowych	W 26 budynkach	4 970,00
	- naprawa rur spustowych oraz rynien	W 4 budynkach	3 120,00





	- wykonanie wentylacji	w 27 lokalach	48 600,00
	- wykonanie i montaż nasad kominowych	W 13 budynkach	5 580,00
	- wykonanie parapetów zewnętrznych	W 6 lokalach	2 280,00
	- montaż nawietrzników	W 23 lokalach	10 960,00
	- naprawa komina	w 2 budynkach	2 620,00
	- wykonanie okna dachowego	w 2 budynkach	3 380,00
	- czyszczenie rynien	w 9 budynkach	6 890,00
	- mechaniczne obijanie kominów	w 16 budynkach	32 010,00
<b>Razem koszt prac blacharsko-dekarskich</b>		<b>X</b>	<b>296 252,00</b>

Tab. 11.3 ZBK REMONTY prace stolarskie

3.	Prace stolarskie		
W tym:	Rodzaj remontu	Rzeczowo	Koszt [zł]
	- wykonanie stolarki okiennej	w 28 lokalach	51 960,00
	- wykonanie okien piwnicznych	w 16 budynkach	12 490,00
	- naprawa stolarki okiennej	w 31 lokalach	12 090,00
	- naprawa stolarki drzwiowej	w 72 lokalach	20 421,00
	- naprawa podłóg	w 9 lokalach	12 420,00
	- naprawa stopni schodowych na klatkach schodowych i piwnicznych	w 5 budynkach	17 170,00
	- wykonanie podłóg	w 14 lokalach	58 700,00
	- wykonanie ocieplenia pionów kanalizacyjnych	w 3 budynkach	3 690,00
	- wykonanie stolarki drzwiowej	w 29 lokalach	44 370,00
	- wykonanie drzwi ciesielskich	w 12 budynkach	10 030,00
	- wykonanie opasek drzwiowych, listew przypodłogowych, progów, poręczy, balustrad, słupków, szklenie okien klatka schodowa, strych, piwnica, włązy dachowe	-	14 310,00
	- wykonanie ścianki działowej	w 2 lokalach	1 090,00
<b>Razem koszt prac stolarskich</b>		<b>X</b>	<b>258 741,00</b>

Tab. 11.4 ZBK REMONTY prace instalacyjne wod.-kan., gaz i c.o.

4.	Prace instalacyjne wod.-kan., gaz i c.o.		
W tym:	Rodzaj remontu	Rzeczowo	Koszt [zł]
	- wykonanie instalacji c.o.	w 14 lokalach	222 829,00
	- wymiana wodomierzy	w 67 lokalach	18 480,00
	- naprawa instalacji wodociągowej	w 161 lokalach	35 680,00
	- naprawa instalacji kanalizacyjnej	w 16 lokalach	5 540,00
	- udrożnienie instalacji kanalizacyjnej	w 48 budynkach	15 800,00
	- wykonanie instalacji kanalizacyjnej	w 6 lokalach	6 830,00
	- wykonanie instalacji wodociągowej	w 9 lokalach	17 150,00



	- remont instalacji c.o.	w 36 lokalach	23 020,00
	- naprawa instalacji gazowej	w 84 lokalach	30 560,00
	- naprawa boksów śmietnikowych , uruchomienie kotłowni ,dopuszczenie wody odpowietrzenie instalacji c.o.,		8 310,00
	- wykonywanie próby szczelności instalacji gazowej montaż zaworów antyskażeniowych, opłombowanie gazomierzy,		
	- plombowanie wodomierzy	w 276 lokalach	22 080,00
<b>Razem wykonanie prac instalacyjnych</b>		<b>X</b>	<b>406 279,00</b>

Tab. 11.5 ZBK REMONTY Prace elektroinstalacyjne

5.	Prace elektroinstalacyjne		
W tym:	Rodzaj remontu	Rzeczowo	Koszt [zł]
	- naprawa instalacji elektrycznych w piwnicach: wymiana włączników, gniazd , opraw , puszek	w 18 budynkach	3 380,00
	- montaż lampy na zewnątrz	w 2 budynkach	5 890,00
	- wykonanie instalacji elektrycznej na klatce schodowej	w 1 budynku	6 410,00
	- wykonanie instalacji elektrycznej w lokalu	w 21 lokalach	93 780,00
	- pomiary elektryczne w lokalach mieszkalnych	29	5 800,00
	- naprawa instalacji elektrycznych	w 87 lokalach	39 240,00
	- naprawa instalacji elektrycznej – klatka schodowa: wymiana włączników, automatów schodowych, opraw, tablic licznikowych z zabezpieczeń, wymiana skrzynek podlicznikowych, wymiana puszek instalacyjnych, wymiana lamp na zewnątrz budynku	36	9 050,00
<b>Razem wykonanie prac elektroinstalacyjnych</b>		<b>X</b>	<b>163 550,00</b>

Tab. 11.6 ZBK REMONTY Pozostałe remonty

6.	Pozostałe remonty		
W tym:	Rodzaj remontu	Rzeczowo	Koszt [zł]
	- sprzątanie boksów śmietnikowych, zbieranie śmieci wielkogabarytowych przy budynkach		60 983,00
	- koszenie trawy, cięcie żywopłotów		21 230,00
	- montaż skrzynek pocztowych w budynkach mieszkalnych		870,00
	- sprzątanie lokali oraz przeprowadzka		42 830,00
	- pozostałe prace		9 602,78
<b>Razem wykonanie pozostałych remontów</b>		<b>X</b>	<b>135 515,78</b>



Tab. 11.7 ZBK Razem remonty wykonane przez grupę konserwatorów

<b>Razem remonty wykonane przez grupę konserwatorów w mieszkaniowym zasobie Gminy Trzebiatów</b>	<b>Ogółem wykonanie</b>	<b>1 638 837,78</b>
--	-----------------------------	---------------------

Prace wyszczególnione w powyższym zestawieniu wykonywała Grupa Remontowa złożona z 13 zatrudnionych pracowników. Konserwatorzy wykonali również remonty części wspólnych w budynkach zabudowy wielorodzinnej.



Tab. 11.8 ZBK Remonty budynków we wspólnotach mieszkaniowych

Remonty budynków we wspólnotach mieszkaniowych		
1	Daszyńskiego 4-6 – naprawa instalacji elektrycznej na klatce schodowej	91,71 zł
2	Daszyńskiego 4-6 – naprawa dachu	240,00 zł
3	Dolna 1 – naprawa izolacji, tynków i obróbek blacharskich	4 939,01 zł
4	Długa 7 – naprawa drogi dojazdowej	400,00 zł
5	Dolna 1 – naprawa instalacji c.o.	80,00 zł
6	Dolna 1 – naprawa instalacji kanalizacyjnej	562,00 zł
7	Dolna 1 – naprawa instalacji elektrycznej na klatce schodowej	103,41 zł
8	Dworcowa 10 – wykonanie stolarki okiennej i drzwiowej	3 576,00 zł
9	Dworcowa 12 – naprawa instalacji elektrycznej na klatce schodowej	257,32 zł
10	Dworcowa 15 – naprawa dachu	420,00 zł
11	Dworcowa 16-16a – naprawa instalacji elektrycznej na klatce schodowej	300,51 zł
12	Dworcowa 16-16a- naprawa dachu	1 505,00 zł
13	Dworcowa 17 – naprawa instalacji elektrycznej na klatce schodowej	299,00 zł
14	Głęboka 21 – naprawa instalacji kanalizacyjnej	359,00 zł
15	Głęboka 21 – naprawa dachu	290,00 zł
16	Głęboka 24 – naprawa instalacji elektrycznej na klatce schodowej	380,00 zł
17	II-go Pułku Ułanów 11 – malowanie klatki schodowej	11 000,00 zł
18	II-go Pułku Ułanów 11 – wymiana stolarki okiennej i drzwiowej	19 569,96 zł
19	II-go Pułku Ułanów 11 – naprawa instalacji elektrycznej na klatce schodowej	316,76 zł
20	II-go Pułku Ułanów 11- naprawa dachu	444,00 zł
21	II-go Pułku Ułanów 14 – naprawa instalacji gazowej	940,00 zł
22	II-go Pułku Ułanów 14 – naprawa dachu	729,29 zł
23	II-go Pułku Ułanów 14 – udrożnienie kanalizacji - WUKO	725,20 zł
24	II-go Pułku Ułanów 19 – naprawa instalacji elektrycznej na klatce schodowej	85,85 zł
25	II-go Pułku Ułanów 19 – naprawa dachu	1 354,66 zł
26	II-go Pułku Ułanów 23 – udrożnienie kanalizacji	80,00 zł
27	II-go Pułku Ułanów 24 – prace dekarские	127 777,78 zł
28	II-go Pułku Ułanów 25 – mechaniczne objęcie komina	1 645,00 zł
29	II-go Pułku Ułanów 25 – naprawa dachu	15 250,96 zł
30	II-go Pułku Ułanów 25 – naprawa instalacji elektrycznej na klatce schodowej	88,78 zł
31	II-go Pułku Ułanów 27 – naprawa instalacji elektrycznej na klatce schodowej	1 296,00 zł
32	II-go Pułku Ułanów 28 – wykonanie barierki schodowych	900,00 zł
33	II-go Pułku Ułanów 28 – naprawa instalacji elektrycznej na klatce schodowej	128,00 zł
34	II-go Pułku Ułanów 3 – przemulowanie kominów	33 703,71 zł
35	II-go Pułku Ułanów 3 – naprawa instalacji elektrycznej na klatce schodowej	193,00 zł
36	Jaromin 43 – remont dachu	108 024,69 zł



37	Jaromin 43 – mechaniczne obijanie komina	2 906,17 zł
38	Jaromin 43 – naprawa instalacji kanalizacyjnej	160,00 zł
39	Jaromin 43 – naprawa instalacji elektrycznej na klatce schodowej	97,00 zł
40	Jaromin 43 – naprawa dachu	1 850,00 zł
41	Jaromin 43 – termomodernizacja budynku	239 240,03 zł
42	Kamieniecka 10 – naprawa dachu	340,00 zł
43	Kilińskiego 12 – naprawa dachu	108,52 zł
44	Kilińskiego 14 – naprawa kanalizacji	80,00 zł
45	Kilińskiego 14 – naprawa instalacji elektrycznej na klatce schodowej	1 850,00 zł
46	Kilińskiego 77-76 – naprawa instalacji wodnej	723,00 zł
47	Kilińskiego 77-76 – naprawa instalacji elektrycznej na klatce schodowej	86,59 zł
48	Kilińskiego 79 – wykonanie okna	1 700,00 zł
49	Kilińskiego 79 – naprawa dachu	1035,15 zł
50	Kilińskiego 89 – naprawa instalacji gazowej	486,00 zł
51	Kilińskiego 89 – naprawa instalacji elektrycznej na klatce schodowej	210,71 zł
52	Kilińskiego 89 – naprawa dachu	2 500,00 zł
53	Kilińskiego 90 – naprawa instalacji gazowej	320,00 zł
54	Kilińskiego 90 – uzupełnienie ubytków tynku na elewacji	330,00 zł
55	Kilińskiego 90 – naprawa dachu	519,00 zł
56	Kilińskiego 91 – wykonanie stolarki drzwiowej	4 864,84 zł
57	Kilińskiego 91 – naprawa instalacji elektrycznej na klatce schodowej	70,89 zł
58	Kilińskiego 92 – naprawa dachu	210,00 zł
59	Kilińskiego 94 – naprawa stolarki drzwiowej	115,00 zł
60	Kilińskiego 94 – naprawa instalacji elektrycznej na klatce schodowej	105,00 zł
61	Kilińskiego 94 – wykonanie wiaty śmietnikowej	8 800,00 zł
62	Kołobrzeska 1A – naprawa instalacji elektrycznej na klatce schodowej	259,00 zł
63	Kołobrzeska 36 – naprawa stolarki drzwiowej	462,00 zł
64	Kołobrzeska 4 – udrożnienie kanalizacji	960,00 zł
65	Kołobrzeska 44 – naprawa stolarki drzwiowej	133,00 zł
66	Kołobrzeska 44 – naprawa instalacji gazowej	115,85 zł
67	Kołobrzeska 44 – naprawa instalacji elektrycznej na klatce schodowej	225,00 zł
68	Kołobrzeska 44 – naprawa dachu	320,00 zł
69	Kołobrzeska 46 – naprawa stolarki drzwiowej	166,40 zł
70	Kołobrzeska 46 – naprawa dachu	2 625,00 zł
71	Kołobrzeska 46 – naprawa instalacji elektrycznej na klatce schodowej	123,90 zł
72	Kołobrzeska 5,5A – naprawa instalacji gazowej	696,00 zł
73	Kołobrzeska 5,5A- naprawa instalacji kanalizacyjnej	417,95 zł
74	Kołobrzeska 5,5A- wykonanie instalacji na klatce schodowej	13 008,00 zł
75	Kołobrzeska 5,5A- naprawa instalacji w piwnicy	273,71 zł
76	Kołobrzeska 5,5A – naprawa dachu	2 790,00 zł
77	Kołobrzeska 5,5A- Termomodernizacja budynku mieszkalnego ,wymiana pokrycia dachowego	749 999,99 zł
78	Kołobrzeska 5,5A- udrażnianie kanalizacji – WUKO	200,00 zł





<b>79</b>	Kopernika 15 – naprawa instalacji elektrycznej na klatce schodowej	91,40 zł
<b>80</b>	Kościuszki 23 – naprawa dachu	87,20 zł
<b>81</b>	Kościuszki 24 – naprawa instalacji gazowej	240,00 zł
<b>82</b>	Kościuszki 25 – naprawa instalacji ciepłej	1 248,00 zł
<b>83</b>	Kościuszki 25 – naprawa instalacji gazowej	574,68 zł
<b>84</b>	Kościuszki 25 – naprawa instalacji wodnej	435,00 zł
<b>85</b>	Kościuszki 25 – naprawa instalacji elektrycznej na klatce schodowej	114,00 zł
<b>86</b>	Kościuszki 36 – naprawa dachu	85,00 zł
<b>87</b>	Kościuszki 4 – montaż drzwiczek rewizyjnych w przewodzie kominowym	1 660,00 zł
<b>88</b>	Kościuszki 4 – naprawa instalacji na klatce schodowej	160,00 zł
<b>89</b>	Kościuszki 4 – wymiana pokrycia dachowego	129 629,63 zł
<b>90</b>	Kościuszki 6, 6A – naprawa instalacji elektrycznej na klatce schodowej	80,00 zł
<b>91</b>	Kościuszki 6, 6A – wymiana pokrycia dachowego	267 382,22 zł
<b>92</b>	Kościuszki 6,6A – naprawa stolarki drzwiowej	320,00 zł
<b>93</b>	Kościuszki 9 – naprawa dachu	300,00 zł
<b>94</b>	Kręta 8 – naprawa instalacji ciepłej	80,00 zł
<b>95</b>	Kręta 8 – malowanie części elewacji	582,00 zł
<b>96</b>	Kręta 8 – naprawa kanalizacji	320,00 zł
<b>97</b>	Kręta 8 – udrażnianie kanalizacji	240,00 zł
<b>98</b>	Lipowa 26 – remont klatki schodowej	34 971,28 zł
<b>99</b>	Lipowa 26 – wykonanie instalacji wodnokanalizacyjnej	991,00 zł
<b>100</b>	Lipowa 26- wykonanie instalacji elektrycznej na klatce schodowej	5 082,96 zł
<b>101</b>	Łukowa 1- częściowa wymiana rynny oraz prace remontowe w piwnicy	6 666,00 zł
<b>102</b>	Łukowa 1 – wykonanie instalacji elektrycznej w piwnicy	1 361,00 zł
<b>103</b>	Łukowa 1 – naprawa dachu	435,00 zł
<b>104</b>	Łukowa 2 – montaż drzwiczek kominowych	615,93 zł
<b>105</b>	Łukowa 2 - naprawa dachu	480,00 zł
<b>106</b>	Łukowa 26 - naprawa stropu	953,06 zł
<b>107</b>	Łukowa 26 – naprawa dachu	580,00 zł
<b>108</b>	Mleczna 2 – naprawa instalacji gazowej	8 100,00 zł
<b>109</b>	Mleczna 8 – naprawa instalacji kanalizacyjnej	261,00 zł
<b>110</b>	Mleczna 8 – naprawa instalacji elektrycznej na klatce schodowej	190,00 zł
<b>111</b>	Mostowa 12 – naprawa dachu	240,00 zł
<b>112</b>	Mostowa 4 – naprawa instalacji gazowej	80,00 zł
<b>113</b>	Nadbrzeźna 6 – wypompowanie wody z piwnicy	160,00 zł
<b>114</b>	Nadbrzeźna 6 – naprawa instalacji elektrycznej na klatce schodowej	219,76 zł
<b>115</b>	Nadbrzeźna 6 – naprawa dachu	340,00 zł
<b>116</b>	Nadbrzeźna 7 – naprawa instalacji wodnej	80,00 zł
<b>117</b>	Nadmorska 8 – naprawa instalacji elektrycznej na klatce schodowej	216,00 zł
<b>118</b>	Nowa 1 – naprawa instalacji elektrycznej na klatce schodowej	272,00 zł
<b>119</b>	Nowa 5 – wypompowywanie wody z piwnicy	240,00 zł
<b>120</b>	Ogrodowa 1 – II-go Pułku Ułanów 12 – naprawa elewacji	399,00 zł
<b>121</b>	Ogrodowa 1 – II-go Pułku Ułanów 12- naprawa instalacji elektrycznej na klatce schodowej	425,63 zł



122	Ogrodowa 10- naprawa dachu	458,00 zł
123	Ogrodowa 10 – udroźnienie kanalizacji – WUKO	162,60 zł
124	Ogrodowa 7 - - wykonanie dokumentacji technicznej	720,00 zł
125	Ogrodowa 7 – osuszanie fundamentów	3 000,00 zł
126	Ogrodowa 7 – naprawa dachu	195,00 zł
127	Plac Zjednoczenia 7 – naprawa instalacji gazowej	480,00 zł
128	Pocztowa 2 – budowa kotłowni	139 208,89 zł
129	Pocztowa 2 – naprawa stolarki drzwiowej	241,39 zł
130	Pocztowa 2 wykonanie instalacji elektrycznej w kotłowni	850,00 zł
131	Pocztowa 2 – naprawa dachu	455,00 zł
132	Pocztowa 23c – naprawa instalacji ciepłej	485,00 zł
133	Pocztowa 23C – naprawa dachu	910,00 zł
134	Potowa 1 – wykonanie instalacji elektrycznej	7 680,00 zł
135	Przejazdowa 3 – naprawa instalacji elektrycznej w piwnicy	185,71 zł
136	Rogozina 21 – naprawa instalacji	191,00 zł
137	Rogozina 21 – naprawa dachu	3 100,00 zł
138	Rynek 12- udrażnianie kanalizacji WUKO	144,80 zł
139	Rynek 13-14 – naprawa stolarki okiennej na klatce schodowej	115,00 zł
140	Rynek 13-14 – naprawa instalacji kanalizacyjnej	95,50 zł
141	Rynek 13-14- naprawa instalacji elektrycznej na klatce schodowej	222,01 zł
142	Rynek 13-14 – naprawa dachu	827,00 zł
143	Rynek 13-14- udroźnienie kanalizacji – WUKO	842,00 zł
144	Rynek 15 – naprawa instalacji gazowej	80,00 zł
145	Rynek 16 – naprawa dachu	260,00 zł
146	Rynek 29 – naprawa dachu	230,00 zł
147	Rynek 3 – naprawa stolarki drzwiowej	315,00 zł
148	Rynek 30-31 – naprawa instalacji kanalizacyjnej	247,69 zł
149	Rynek 32 – naprawa instalacji kanalizacyjnej	713,56 zł
150	Rynek 33 – naprawa instalacji kanalizacyjnej	278,59 zł
151	Rynek 33 – naprawa stolarki drzwiowej	225,00 zł
152	Rynek 33 – naprawa instalacji elektrycznej na klatce schodowej	210,46 zł
153	Rynek 9-10 – naprawa instalacji kanalizacyjnej	170,00 zł
154	Sienkiewicza 24 – prace tynkarskie	1 203,70 zł
155	Sienkiewicza 4 – naprawa dachu	475,00 zł
156	Sienkiewicza 6- naprawa dachu	620,00 zł
157	Sienkiewicza 9 – naprawa instalacji gazowej	658,00 zł
158	Sienkiewicza 9 – naprawa instalacji wodnej	626,00 zł
159	Sienkiewicza 9 – naprawa instalacji elektrycznej na klatce schodowej	161,22 zł
160	Sienkiewicz 9 – naprawa dachu	460,00 zł
161	Słoneczna 49 – naprawa instalacji kanalizacyjnej	405,00 zł
162	Słowackiego 33 – naprawa instalacji kanalizacyjnej	525,00 zł
163	Słowackiego 37 – udroźnienie kanalizacji	160,00 zł
164	Słowackiego 37 – udrażnianie kanalizacji – WUKO	717,90 zł
165	Słowackiego 4-5 – naprawa instalacji elektrycznej na klatce schodowej	86,00 zł



166	Sportowa 5 – regulacja drzwi wejściowych do budynku	80,00 zł
167	Sportowa 5 – naprawa wentylacji	311,00 zł
168	Sportowa 5 – naprawa instalacji wodnej	261,63 zł
169	Stacja Mokre 1 – naprawa instalacji wodnej	183,58 zł
170	Stacja Mokre 1 – naprawa dachu	263,35 zł
171	Strumykowa 1 – naprawa dachu	240,00 zł
172	Strumykowa 2-3 – wymiana stolarki drzwiowej	11 574,00 zł
173	Strumykowa 2-3 – naprawa dachu	806,00 zł
174	Strumykowa 6 – naprawa instalacji elektrycznej na klatce schodowej	123,17 zł
175	Strusia 1 – naprawa instalacji wodnej	160,00 zł
176	Strusia 1 – naprawa dachu	120,00 zł
177	Śluzowa 27 – wykonanie instalacji elektrycznej na klatce schodowej	6 450,00 zł
178	Śluzowa 27 – naprawa dachu	740,00 zł
179	Środkowa 3 – montaż barierki ze stali nierdzewnej przy wejściu do budynku	772,00 zł
180	Środkowa 3 – wymiana stolarki drzwiowej	3 860,00 zł
181	Środkowa 3 – wykonanie instalacji elektrycznej na klatce schodowej	6 012,00 zł
182	Środkowa 3 – naprawa instalacji gazowej	168,76 zł
183	Torowa 18 – wykonanie instalacji gazowej	16 203,70 zł
184	Torowa 18 – naprawa dachu	340,00 zł
185	Torowa 22 – naprawa dachu	629,00 zł
186	Torowa 24 – naprawa instalacji elektrycznej na klatce schodowej	314,37 zł
187	Tysiąclecia 8 – naprawa dachu	1 113,00 zł
188	Tysiąclecia 8 – udroźnianie kanalizacji – WUKO	200,00 zł
189	Witosa 9 - naprawa instalacji ciepłej	405,00 zł
190	Wojska Polskiego 12 – naprawa dachu	230,00 zł
191	Wojska Polskiego 13 – naprawa dachu	230,00 zł
192	Wojska Polskiego 29 – udroźnienie kanalizacji – WUKO	400,00 zł
193	Wojska Polskiego 30 – naprawa dachu	260,00 zł
194	Wojska Polskiego 33-33A – przemurowanie kominów	7 870,37 zł
195	Wojska Polskiego 33-33A – naprawa instalacji gazowej	561,00 zł
196	Wojska Polskiego 33-33A – naprawa instalacji elektrycznej na klatce schodowej	93,17 zł
197	Wojska Polskiego 39 - wymiana stolarki drzwiowej	6 098,00 zł
198	Wojska Polskiego 39 – naprawa instalacji elektrycznej na klatce schodowej	1 144,00 zł
199	Wojska Polskiego 39 – naprawa dachu	577,00 zł
200	Wojska Polskiego 39 – udroźnienie kanalizacji – WUKO	480,00 zł
201	Wojska Polskiego 4 – naprawa dachu	746,00 zł
202	Wojska Polskiego 45 – naprawa instalacji kanalizacyjnej	1 370,00 zł
203	Wojska Polskiego 45 – naprawa przyłącza wodociągowego	7 900,00 zł
204	Wojska Polskiego 45 - naprawa instalacji elektrycznej na klatce schodowej	522,29 zł
205	Wojska Polskiego 45 – remont dachu z dociepleniem części poddasza i ścian zewnętrznych budynku	27 548,32 zł



206	Wojska Polskiego 45 – Termomodernizacja budynku mieszkalnego	361 223,80 zł
207	Wojska Polskiego 45 – udrożnienie kanalizacji – WUKO	1 320,00 zł
208	Wojska Polskiego 50 – naprawa stolarki drzwiowej	121,22 zł
209	Wojska Polskiego 50 – naprawa instalacji elektrycznej na klatce schodowej	370,00 zł
210	Wojska Polskiego 52-52A – naprawa stolarki drzwiowej	114,96 zł
211	Wojska Polskiego 52-52A – naprawa instalacji elektrycznej na klatce schodowej	225,00 zł
212	Wojska Polskiego 52-52A – termomodernizacja budynku mieszkalnego	239 088,15 zł
213	Wojska Polskiego 53 – naprawa instalacji elektrycznej na klatce schodowej	130,93 zł
214	Wojska Polskiego 53 – naprawa dachu	11 659,75 zł
215	Wojska Polskiego 59-59A - naprawa stolarki drzwiowej	639,00 zł
216	Wojska Polskiego 60 – naprawa dachu	424,00 zł
217	Wojska Polskiego 65 – remont dachu	128 621,88 zł
218	Wojska Polskiego 8 – naprawa stolarki drzwiowej	495,00 zł
219	Wojska Polskiego 8 – naprawa instalacji elektrycznej na klatce schodowej	339,00 zł
220	Zagórska 2 – naprawa instalacji ciepłej	2 805,00 zł
221	Zagórska 2 – naprawa instalacji elektrycznej na klatce schodowej	83,00 zł
222	Zagórska 2 – naprawa dachu	471,71 zł
223	Zagórska 6 – naprawa instalacji ciepłej	485,00 zł
224	Zagórska 6 – naprawa instalacji kanalizacyjnej	192,00 zł
225	Zagórska 6 – udrożnienie kanalizacji - WUKO	985,00 zł
226	Zagórska 7- naprawa instalacji gazowej	80,00 zł
227	Zajazdowa 1 – naprawa stolarki drzwiowej	160,00 zł
228	Zajazdowa 1 – naprawa dachu	240,00 zł
229	Zajazdowa 3 – wykonanie daszków oraz nasady kominowe w przewodach spalinowych	7 994,72 zł
230	Zajazdowa 3 – naprawa instalacji kanalizacyjnej	2 010,00 zł
231	Zajazdowa c4 – naprawa instalacji elektrycznej na klatce schodowej	237,93 zł
232	Zielona 1A – naprawa stolarki okiennej	1 901,94 zł
233	Zielona 1A – naprawa instalacji elektrycznej na klatce schodowej	91,71 zł
234	Zielona 1A – naprawa dachu	260,00 zł
235	Kopernika 12 – naprawa instalacji elektrycznej na klatce schodowej	92,00 zł
<b>Razem:</b>		<b>1 376 472,32 zł</b>

Koszy remontów wykonanych systemem zleconym poniesione przez Zakład Budynków Komunalnych „Trzebiatów” sp. z o. o. przedstawiono poniżej.

Tab. 11.9 ZBK Wykaz remontów wykonanych systemem zleconym

Wykaz prac wykonanych na zlecenie zewnętrzne:		
1	Wymiana stolarki okiennej i drzwiowej	191 334,80 zł
2	Usługi zduńskie	40 082,04 zł
3	Pozostałe remonty	13 000,00 zł
4	Zakup pieców centralnego ogrzewania	58 637,89 zł



5	Zakup pieców na paliwo stałe	492,00 zł
6	Wynajęcie otwornicy, wiertnicy	98,40 zł
7	Wynajem podnośnika	1 746,00 zł
8	Dokumentacja	1 065,18 zł
9	Zmiany systemu ogrzewania	838,00 zł
10	Inne usługi obce	19 158,34 zł
<b>Razem:</b>		<b>641 990,00 zł</b>

Zgodnie z umową o zarządzanie Gmina Trzebiatów sfinansowała następujące remonty bieżące budynków komunalnych:

Tab. 11.10 ZBK Remonty nieruchomości zgodnie z umową o zarządzanie

1	Wykonanie przyłącza elektrycznego przy ul. Jana Kilińskiego 56	9 700,00 zł
2	Remont balkonów przy ul. Dolnej	61 419,83 zł
3	Udział właściciela w termomodernizacji wraz z remontem dachu przy ul. Juliusza Słowackiego 19	127 257,30 zł
4	Remont dachu przy ul. Tadeusza Kościuszki 3	131 622,87 zł
<b>Razem:</b>		<b>330 000,00 zł</b>

**Koszt pracy podnośnika koszowego na budynkach stanowiących w całości własność Gminy Trzebiatów za rok 2024 wyniósł – 12 450,00 zł.**

**Praca podnośnika na pozostałej działalności w roku 2024 wyniosła – 50 818,16 zł.**

Przeprowadzone w 2024 roku remonty dotyczyły, podobnie jak w latach poprzednich, w głównej mierze zapewnienia lokatorom podstaw bytowych oraz bezpieczeństwa w wynajmowanych lokalach mieszkalnych – przestawienie pieców kaflowych, wymiana stolarki okiennej i drzwiowej, zakup pieców centralnego ogrzewania wraz z montażem, naprawy punktowe i przełożenie dachów, wymiana instalacji elektrycznej bądź też naprawy poawaryjne poszczególnych instalacji.

Dodatkowo informuję, że pozyskaliśmy zlecenia dodatkowe oraz roboty budowlano-remontowe niezwiązane z podstawową działalnością Spółki co przedstawiono poniżej.

Tab. 11.11 ZBK Wykaz wykonanych prac niezwiązanych z podstawową działalnością Spółki co przedstawiono poniżej


<b>Wykaz wykonanych prac niezwiązanych z podstawową działalnością Spółki co przedstawiono poniżej:</b>		
1	Wykonanie remontu dachu na budynku świetlicy Gąbin	7 499,31 zł
2	Naprawa instalacji wodnej w świetlicy wiejskiej Zapolice 23	1 413,00 zł
3	Wykonanie naprawy dachu na budynku świetlicy Roby	1 350,00 zł
4	Montaż pompy pływakowej oraz pompowanie wody z byłej kotłowni Wojska Polskiego 60B	996,30 zł
5	Wykonanie donic	8 991,30 zł
6	Wykonanie instalacji wodnej świetlica Rogozina	972,93 zł





7	Naprawa stolarki drzwiowej świetlica Rogozina	331,64 zł
8	Naprawa instalacji wodnej świetlica Kłodkowo	779,82 zł
9	Remont pomieszczenia w Ratuszu	19 442,82 zł
10	Remont biura w ZDGiGK Trzebiatów	3 075,00 zł
11	Wymiana podgrzewacza elektrycznego w budynku świetlica Bieczyno	1 476,00 zł
12	Wykonanie i montaż stolarki drzwiowej - Muzealna 5	1 377,60 zł
13	Wykonanie zabezpieczenia przy budynku Wojska Polskiego 39	3 255,81 zł
14	Prace rozbiórkowe	24 477,00 zł
15	Przejazdowa 5 - klatka schodowa - skucie tynku	8 899,20 zł
16	Prace remontowo-adaptacyjne łazienek w Oddziale Przedszkolnym przy Szkole Podstawowej w Brojcach	110 454,00 zł
Razem:		194 791,73 zł



Tab. 11.12 ZBK Współpraca Zakładu Budynków Komunalnych „Trzebiatów”, Gminy Trzebiatów oraz Wspólnot Mieszkaniowych

Wykonane remonty w budynkach wspólnot mieszkaniowych w roku 2024					
Lp.	BUDYNEK	RODZAJ REMONTU	KOSZT CAŁKOWITY	REALIZACJA	UDZIAŁ GMINY
1	WM II Pułku Ułanów 11	Szycie-spinanie budynku, Remont klatki schodowej, wymian drzwi i okien	30 880 zł	Zakończona	92,86 %
2	WM II Pułku Ułanów 24 	Remont dachu	138 000 zł	Zakończona	0 %
3	WM II Pułku Ułanów 25 	Remont daszków wykuszów	17 000 zł	Zakończona	62,16 %
4	WM II Pułku Ułanów 3	Remont kominów, wymian drzwi	41 000 zł	Zakończona	25 %



					
5	WM Jaromin 43 	Remont dachu z dociepleniem	376 000 zł	Zakończona	76,8 %
6	WM Kilińskiego 89	Remont dwóch klatek schodowych oraz wymianę dwóch par drzwi wejściowych	14 000 zł	Zakończona	85,02 %
7	WM Kilińskiego 94	Wymiana okien	5 230 zł	Zakończona	55,58 %
8	WM Kołobrzeska 5-5A 	Remont pokrycia dachowego i docieplenia budynku	826 475 zł	Zakończona	32,17 %
9	WM Kościuszki 4 	Remont dachu	140 000 zł	Zakończona	27,08 %
10	WM Kościuszki 6-6a	Remont dachu	289268,88 zł	Zakończona	48,79 %



					
11	WM Lipowa 26	Remont klatki schodowej, wymianę okien i drzwi, częściowe docieplenie budynku oraz rozbiórkę pomieszczenia gospodarczego	125 896,64 zł	W trakcie	67,85 %
12	WM Łukowa 1	Prace remontowe w piwnicy	7 200 zł	Zakończona	41,88 %
13	WM Łukowa 26	Napraw stropu w przejściu bramowym	1 000 zł	Zakończona	64,3 %
14	WM Nowa 3 a	Malowanie klatki schodowej	8 500 zł	Zakończona	0 %
15	WM Rogozina 21	Częściowa naprawa dachu	3 000 zł	Zakończona	49,24 %
16	WM Rynek 28	Instalacja elektryczna na klatce schodowej	4 500 zł	Zakończona	35,96 %
17	WM Rynek 29	Instalacja elektryczna na klatce schodowej	4 500 zł	Zakończona	0 %
18	WM Rynek 32 	Remont dachu	142 710 zł	Zakończona	0 %



19	WM Śluzowa 27	Instalacja elektryczna	7 000 zł	Zakończona	84,34 %
20	WM Środkowa 3	Wymiana drzwi, montaż domofony	7 550 zł	Zakończona	82,78 %
21	WM Środkowa 8 	Przemurowanie kominów nad połacią dachu	29 000 zł	Zakończona	75,04 %
22	WM Torowa 18	Remont pokrycia dachowego	10 000 zł	Zakończona	17,21 %
23	WM Tysiąclecia 8	Remont dachu	1 200 zł	Zakończona	37,54 %
24	WM Wojska Polskiego 33-33 A 	Remont kominów i naprawy ściany korytarza po zaciekach	8 500 zł	Zakończona	58,56 %
25	WM Wojska Polskiego 39	Wymiana skrzynki bezpiecznikowej	1 150 zł	Zakończona	87,42 %
26	WM Wojska Polskiego 45 	Remont dachu dachówkowego, wymiana stolarki okiennej i drzwiowej, ocieplenie ścian zewnętrznych od podwórka, ocieplenie dachu nad poddaszem.	392 827,70 zł	Zakończona	17,18 %
27	WM Wojska Polskiego 50	Monitoring	3 900 zł	Zakończona	0 %
28	WM Wojska Polskiego	Remont dachu dachówkowego, komina oraz docieplenia części elewacji	251 412,10 zł	Zakończona	66,99 %



					
29	WM Wojska Polskiego 53	Wymiana drzwi wejściowych oraz drzwi tylnych.	6 414 zł	Zakończona	64,55 %
30	WM Wojska Polskiego 59-59a	Mechaniczne obijanie komina i czujki ruchu na klatce schodowej	12 400 zł	Zakończona	25,6 %
31	WM Wojska Polskiego 65 	Renowacja elewacji budynku oraz remont dachu wraz z remontem kominów i przewodami wentylacyjnymi.	359 391,35 zł	W trakcie	81,16 %
32	WM Wojska Polskiego 8	Obróbka kominów, uzupełnieniu tynków na ścianach i kominach.	15 000 zł	Zakończona	0 %
33	WM Zagórska 2	Czyszczenie i naprawy pionów instalacji centralnego ogrzewania	2 600 zł	Zakończona	21,88 %
34	WM Zagórska 6	Domofon	6 000 zł	Zakończona	21,5 %
35	WM Zajazdowa 1 	Daszki kominowe oraz nasady kominowe w przewodach spalinowych	8 900 zł	Zakończona	0 %
36	WM Zielona 1	Wstawienie 4 szyb na ganku oraz naprawy stolarki okiennej	2 000 zł	Zakończona	41,33 %
<b>RAZEM : 3 300 406,67 zł</b>					



**Informacje uzupełniające:**

Średnioroczne zatrudnienie w roku 2024 w spółce wynosiło 26 etatów:

- zarząd i pracownicy administracji – 13 etatów,
- konserwatorzy – 13 etatów.

W 2024 roku Spółka na podstawie wyroków sądu wydanych w poprzednich latach przeprowadziła 8 eksmisji, ponadto do sądu skierowano 1 nowy pozew o wydanie lokalu.

W celu wyegzekwowania zaległości płatniczych, Spółka skierowała do sądu 14 pozwów o zapłatę na łączną kwotę 158 145 zł. W 2024 roku sąd nadał 7 klauzul wykonalności dla wyroków i nakazów zapłaty na łączną kwotę 18 872 zł. Na drogę egzekucji komorniczej skierowano 6 tytułów wykonawczych na łączną kwotę 29 020 zł. Na dzień 31.12.2024 r. w toku pozostawało 205 postępowań egzekucyjnych. Ponadto zawarto 25 ugód dotyczących ratalnej spłaty zadłużenia na łączną kwotę 101 136 zł. Natomiast w ramach funkcjonowania Programu Spłaty Zadłużenia z tytułu opłat za korzystanie z gminnych lokali mieszkalnych w formie świadczenia rzeczowego w 2024 roku kilkunastu dłużników odpracowało łącznie kwotę 11 699 zł.

W roku 2024, Zakład pozyskał środki finansowe z programu aktywacji zawodowej bezrobotnych (90.000,00) na wyposażenie i doposażenie trzech stanowisk pracy, co pozwoliło na zakup odpowiedniego sprzętu do pracy.

Spółka stara się również o pozyskiwanie środków finansowych z zewnętrznych źródeł, odnosząc sukces w tej dziedzinie. Zakończono remont kamienicy przy ul. Juliusza Słowackiego 19 z premią w wysokości 169 268,26 zł. W 2024 roku nastąpił również transfer środków na remont budynku przy ul. Juliusza Słowackiego 54 w wysokości 318 976,09 zł oraz Tadeusza Kościuszki 2, w wysokości 169 989,25 zł. Wyżej wymienione środki pochodzą z premii MZG z Banku Gospodarstwa Krajowego. W ramach współpracy z wspólnotami mieszkaniowymi, pozyskaliśmy dwie dotacje w wysokości 80 000,00 zł każda z Urzędu Marszałkowskiego Województwa Zachodniopomorskiego w Szczecinie, na remonty zabytkowych kamieniec.

Spółka w roku 2024 nie miała problemów z płynnością finansową, a wszelkie zobowiązania są regulowane terminowo. W dniu 24 lutego 2022 roku została wpisana w Krajowym Rejestrze Sądowym informacja o zakończeniu postępowania upadłościowego zgodnie z postanowieniem sądu z dnia 15 stycznia 2021 roku.

W roku 2023 na zlecenie Sądu, biegły rewident rozpoczął ostateczne badanie prawidłowości wykonania układu w wyniku prowadzonego wcześniej postępowania upadłościowego, co zaowocowało w roku 2024 ostatecznym postanowieniem o wykonaniu układu.

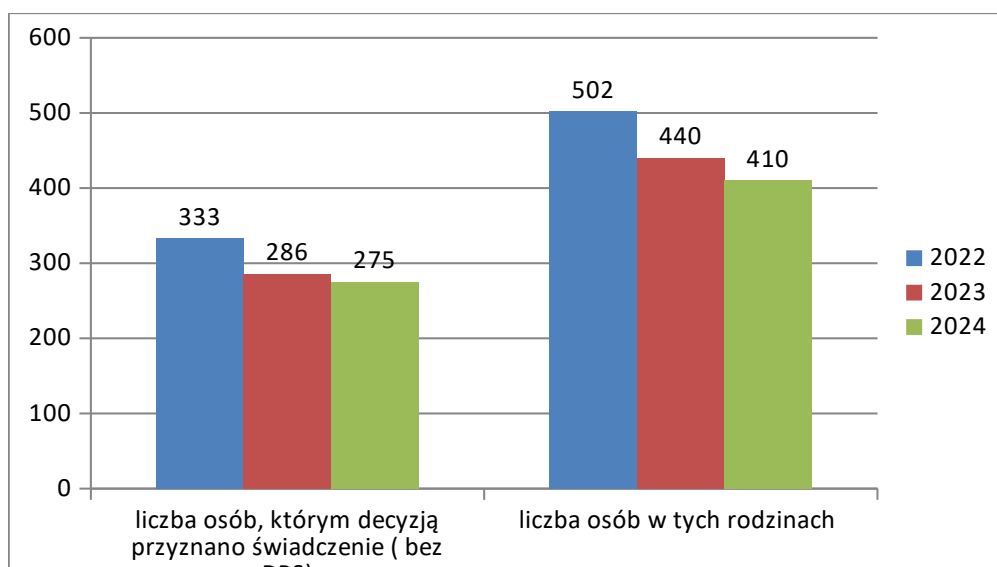


## 12. POMOC SPOŁECZNA





W 2024 roku konsekwentnie odnotowano spadek korzystających ze świadczeń pieniężnych pomocy społecznej, na 31 grudnia 2024 r. dotyczy ona 172 mieszkańców. Łączna liczba mieszkańców gminy to 14510 osób, z tego 275 osobom przyznano decyzją świadczenia pomocy społecznej, co stanowi poniżej 1,9% wszystkich mieszkańców. W odniesieniu do lat poprzednich utrzymuje się tendencja spadkowa przy jednoczesnym wzroście zapotrzebowania w obszarze wsparcia w formie usługowej.



Wyk. 12.1 Liczba mieszkańców gminy korzystająca ze świadczeń pomocy społecznej w latach 2022-2024

Źródło : dane OPS Trzebiatów

Powyższy wykres wskazuje utrzymujący się od lat kierunek spadkowy osób korzystających ze świadczeń pomocy społecznej, stała tendencja regresywna świadczy o poprawie i stabilizacji sytuacji finansowej mieszkańców gminy. Jednocześnie wzrasta realizacja nowych zadań i programów z zakresu polityki społecznej. Prowadzone analizy i sprawozdawczość wskazują na utrzymywanie się zapotrzebowania na usługowe formy wsparcia. W poprzednich latach rozbudował się system wsparcia rodzinnego, oraz zwiększył się system pomocy usługowej kierowany do mieszkańców gminy Trzebiatów. Kolejny rok notujemy wzrost zapotrzebowania na pomoc adresowaną do osób starszych, samotnych oraz chorych i w tym obszarze ma miejsc największa aktywność programowa.

Celem działania Ośrodka Pomocy Społecznej jest rozpoznawanie i zaspakajanie niezbędnych potrzeb życiowych osób i rodzin, które własnym staraniem nie są w stanie pokonać trudności życiowych oraz umożliwienie im bytowania w warunkach odpowiadających godności człowieka. Zgodnie z założeniami polityki społecznej, działalność Ośrodka Pomocy Społecznej, poprzez realizację zadań w wielu obszarach wypracowuje możliwości doprowadzenia do życiowego usamodzielniania się



osób i rodzin oraz ich integracji ze środowiskiem, jak również zapobiega powstawaniu nowych problemów społecznych rodzących zapotrzebowanie na świadczenia pomocy społecznej.

W siedzibie Ośrodka Pomocy Społecznej w Trzebiatowie działalność prowadzi Zespół Interdyscyplinarny oraz Gminna Komisja Rozwiązywania Problemów Alkoholowych. Jednostka zapewnia również prowadzenie konsultacji w ramach Punktu Informacyjno – Konsultacyjnego i Punktu Specjalistycznego Poradnictwa dla Osób Doznających Przemocy Domowej. Od poniedziałku do piątku w godzinach popołudniowych zabezpieczone jest poradnictwo specjalistyczne, z którego w 2024 roku skorzystało 614 osób, co stanowi 30% wzrost, odbyło się 1370 konsultacji.

Ośrodek Pomocy Społecznej w Trzebiatowie w roku 2024 realizował politykę społeczną zabezpieczając następujące obszary i formy wsparcia :

- pomoc finansowa
- dożywianie i dostarczanie żywności, w tym POPŻ
- usługi opiekuńcze
- zabezpieczenie pobytu w domach pomocy społecznej
- specjalistyczne usługi opiekuńczych dla osób z zaburzeniami psychicznymi
- asystenta rodziny
- działania profilaktyczne
- przeciwdziałanie przemocy w rodzinie
- dodatki mieszkaniowe
- świadczenia rodzinne i świadczenia funduszu alimentacyjnego
- poradnictwo
- zapewnienie schronienia
- tworzenie i realizacja programów gminnych
- realizacji programu „Asystent osobisty osoby niepełnosprawnej”
- realizacji programu „Opieka wytchnieniowa”
- realizacja Programu Opieka 75+
- pomoc obywatelom Ukrainy w związku z konfliktem zbrojnym .

Wielozadaniowość działań jednostki w 2024 roku była finansowana ze środków własnych i budżetu państwa, łącznie wydatkowano 18.197.471,88 zł.

Tab. 12.1 OPS Budżet Ośrodka Pomocy Społecznej w Trzebiatowie 2024 r. bez zewnętrznych programów

<b>wydatki z budżetu państwa</b>	<b>8. 400.152,21 zł</b>
<b>Wydatki środki własne</b>	<b>9.797.319,67 zł</b>

Źródło : dane OPS Trzebiatów

Pomoc finansowa udzielana jest na podstawie zdiagnozowanych przesłanek.



Tab. 12.2 OPS Główne powody przyznania pomocy finansowej przez OPS Trzebiatów 2024 r.

Powód trudnej sytuacji życiowej	Liczba gospodarstw domowych	Liczba osób w gospodarstwach domowych
Sieroctwo	-	-
Potrzeba ochrony macierzyństwa	8	44
Bezdomność	14	15
Niepełnosprawność	71	98
Długotrwała choroba	179	262
Bezradność w sprawach opiekuńczo-wychowawczych i w prowadzeniu gospodarstwa domowego, w tym :	19	79
- Rodziny niepełne	15	64
- Wielodzietność	7	39
Alkoholizm	25	51
Ubóstwo	19	23
Przemoc w rodzinie	2	14
Narkomania	4	4
Trudności w przystosowaniu do życia po opuszczeniu zakładu karnego	3	4
Zdarzenia losowe	0	0
Bezrobocie	32	71

Źródło : dane OPS Trzebiatów

Najczęstszą przesłanką przyznawania pomocy w 2024 roku, podobnie jak w latach poprzednich, to długotrwała choroba, a kolejną niepełnosprawność.

W 2024 r. w przypadku dwóch powyższych przesłanek widzimy tendencję wzrostową, w przypadku pozostałych przesłanek notujemy spadek.

W 2024 roku działania jednostki skierowane były na zabezpieczenie pomocy finansowej, rzeczowej i usługowej. Nastąpiła znaczna zmiana formy i zakresu świadczonej pracy przez pracowników Ośrodka, koncentracja nad formami zabezpieczenia poprzez świadczenie pracy socjalnej.

Ośrodek Pomocy Społecznej w 2024 roku realizował zadania w zakresie świadczeń rodzinnych i funduszu alimentacyjnego.

Tab. 12.3 OPS Świadczenia rodzinne i fundusze alimentacyjnych

	liczba decyzji	wydatkowanie
Zasiłki rodzinne z dodatkami	250	681.826,72 zł
Zasiłek pielęgnacyjny	253	1.762.549,44 zł
Świadczenie pielęgn.	109	3.206.139,90 zł
Świadczenie rodzicielskie	28	216.011,80 zł
Jednorazowa zapomoga z	35	34.000,00 zł





<b>tyt. urodzenia dziecka „Za życiem”</b>	<b>0</b>	<b>0</b>		
<b>Świadczenie wychow.</b>	<b>0</b>	<b>10.000 zł ( wypłaty za 2023 r.)</b>		
<b>łącznie decyzje odmowne w świadczeniach rodzinnych</b>	<b>42</b>			
	<b>Liczba upraw.</b>	<b>Liczba dłużn.</b>	<b>Świadczenie</b>	<b>Zwrot należności</b>
<b>Świadczenie z funduszu alimentacyjnego</b>	<b>129</b>	<b>138</b>	<b>654.665,87 zł</b>	<b>342.813,18 zł</b>

Źródło : dane OPS Trzebiatów

W roku sprawozdawczym zanotowano tendencję spadkową odbiorców świadczeń rodzinnych w odniesieniu do poprzednich lat. Czynnikiem decydującym o spadku liczby świadczeniobiorców jest poprawa sytuacji finansowej rodzin przy jednoczesnym braku weryfikacji kryterium dochodowego uprawniającego do przedmiotowych świadczeń.

Kolejnym zadaniem realizowanym w ramach struktur Ośrodka są dodatki mieszkaniowe, adekwatnie do roku poprzedniego zanotowana została tendencja spadkowa na poziomie 10%.

Tab. 12.4 OPS Dodatki mieszkaniowe i dodatek energetyczny

<b>Liczba decyzji przyznających dodatek mieszkaniowy</b>	<b>295</b>
<b>Liczba wypłaconych dodatków mieszkaniowych</b>	<b>1800</b>
<b>Liczba decyzji odmawiających przyznania dodatku</b>	<b>11</b>
<b>Wydatkowana kwota na dodatki mieszkaniowe</b>	<b>579.308,15 zł</b>

Źródło : dane OPS Trzebiatów

Ośrodek Pomocy Społecznej w 2024 r. realizował dwa dodatkowe zadania: bon energetyczny, który przysługuje gospodarstwom domowym, których dochód na osobę nie przekroczył określonych progów i dodatek osłonowy, który ma na celu zniwelować koszty energii, gazu i żywności, dla mniej zamożnych gospodarstw domowych. Zgodnie z przepisami przysługuje gospodarstwu domowemu, którego przeciętne miesięczne dochody nie przekraczają 2100 zł w gospodarstwie jednoosobowym albo 1500 zł na osobę w gospodarstwie wieloosobowym.

Tab. 12.5 OPS Dodatki mieszkaniowe i dodatek energetyczny

<b>Zadania</b>	<b>Liczba świadczeń</b>	<b>Wydatkowanie</b>
<b>Bon energetyczny</b>	<b>856 bonów</b>	<b>316.485,71 zł</b>
<b>Dodatek osłonowy</b>	<b>890 dodatków</b>	<b>325.359,66 zł</b>

Źródło : dane OPS Trzebiatów

Usługi opiekuńcze realizowane przez Ośrodek Pomocy Społecznej są zadaniem, którego zakres systematycznie notuje tendencję wzrostową. Zapotrzebowanie zabezpieczenia wsparcia w tym obszarze wzrosło w odniesieniu do poprzedniego roku na poziomie 30 %, wiąże się to ze zjawiskiem starzenia się społeczeństwa i migracji młodych ludzi.



Tab. 12.6 OPS Usługi opiekuńcze

<b>Liczba godzin</b>	<b>13670</b>
<b>Liczba osób objętych usługami</b>	<b>104</b>
<b>Liczba zatrudnionych opiekunek</b>	<b>9</b>

Źródło : dane OPS Trzebiatów

W zakresie zabezpieczenia osób potrzebujących pomocy w formie usługowej realizowany jest Program „Opieka 75+” w ramach, którego 43 osoby były objęte wparciem, wzrost wobec roku poprzedniego w granicach 20%.

Ośrodek zabezpiecza usługi specjalistyczne dla osób z zaburzeniami psychicznymi. W 2024 r. zanotowano spadek liczby odbiorców i godzin świadczonych usług specjalistycznych o 40%, co jest związane z zabezpieczeniem pomocy na terenie placówek oświatowych z oddziałami integracyjnymi.

Tab. 12.7 OPS Specjalistyczne usługi opiekuńcze dla dzieci z zaburzeniami psychicznymi

<b>Liczba godzin</b>	<b>783</b>
<b>Liczba odbiorców</b>	<b>8</b>

Źródło : dane OPS Trzebiatów

Zadanie wspierania rodziny w 2024 roku poza realizacją pomocy asystenta rodziny jest zabezpieczone dodatkowo w ramach działań tut. Ośrodka poprzez grupowe oddziaływania dla dorosłych mające na celu podniesienie kompetencji rodzicielskich, indywidualne poradnictwo rodzinne oraz warsztaty socjoterapeutyczne dla dzieci. Realizowano połączone działania pracowników socjalnych i asystenta rodziny zapewniające kompleksowe wsparcie całej rodzinie w zakresie przywrócenia prawidłowych procesów opiekuńczo – wychowawczych oraz podniesienia kompetencji rodzicielskich. Asystent rodziny przy współpracy z pracownikami socjalnymi podejmowali działania w 12 rodzinach w tym 34 dzieci.

W 2024 roku z terenu gminy Trzebiatów zabezpieczono w pieczy zastępczej 12 dzieci.

W tym obszarze widoczna jest ciągła tendencja wzrostowa, na co wpływ ma, między innymi, przeciągły system sądownictwa oraz brak podejmowania postanowień, w pierwszej kolejności, zobowiązujących rodziny do współpracy w ramach działań wspierających rodzinę. Łącznie w okresie raportowanym zabezpieczonych w rodzinnej i instytucjonalnej pieczy zastępczej pozostawało 73 dzieci. System zabezpieczenia ma długoterminowy charakter pobytu co związane jest brakiem podejmowania działań naprawczych przez rodziny biologiczne oraz procesów adopcyjnych. W 2024 r. odbyło się łącznie 84 posiedzeń z uczestnictwem pracownika socjalnego dotyczących okresowej oceny sytuacji dziecka umieszczonego w pieczy zastępczej.

Tab. 12.8 OPS Wspieranie rodziny

<b>Liczba rodzin objętych asystenturą</b>	<b>12</b>
<b>Liczba dzieci w rodzinach</b>	<b>34</b>
<b>Liczba rodzin zastępczych spokrewnionych i zawodowych</b>	<b>34</b>
<b>Liczba placówek wsparcia o charakterze opiekuńczym</b>	<b>5</b>

Źródło : dane OPS Trzebiatów



Zadanie wspierania rodziny swoim zasięgiem obejmuje wiele płaszczyzn działań i zabezpieczeń w obszarze dysfunkcji tej podstawowej komórki społecznej. Praca w zakresie wspierania zabezpieczała rodziny pozostające w kryzysie, które wyraziły zgodę na współpracę z asystentem rodziny, brak zgody rodziny stanowi formalną przeszkodę w podejmowaniu działań wspierających. Gmina uczestniczy w kosztach zabezpieczenia pobytu w pieczy zastępczej w wysokości 10%- pierwszy rok (12 dzieci), 30%- drugi rok (10 dzieci) i 50%- trzeci i kolejny rok (51 dzieci) wydatków w przeliczeniu na każdego małoletniego. Obszar działań wspierających rodzinę jest zadaniem rozbudowanym, wymagającym zaangażowania i współpracy przedstawicieli różnych służb i organów. Zaplanowana pomoc skierowana do rodziny musi stanowić kompleksowy zakres wsparcia.

Zadanie przeciwdziałania przemocy domowej to kolejny szeroki obszar wymagający podejmowania zintegrowanych działań, który realizowany jest przez tut. Ośrodek.

Tab. 12.9 OPS Przeciwdziałanie przemocy domowej

<b>Liczba wszczętych procedur Niebieska Karta</b>	<b>47</b>
<b>Liczba powołanych grup diagnostyczno - pomocowych</b>	<b>44</b>
<b>Liczba osób pozostających w procedurach</b>	<b>159</b>
<b>Liczba procedur z udziałem małoletnich</b>	<b>30</b>

Źródło : dane OPS Trzebiatów

Powołany w tym zakresie Zespół Interdyscyplinarny, składający się z dwunastu przedstawicieli służb pomocowych i interwencyjnych działa w strukturach OPS. Zadaniem Zespołu jest podejmowanie działań mających na celu integrowanie i koordynowanie gminnego systemu przeciwdziałania przemocy, w tym budowanie współpracy pomiędzy instytucjami odpowiedzialnymi za realizację zadań z zakresu przeciwdziałania przemocy na terenie gminy Trzebiatów. W przypadku każdej realizowanej procedury Niebieska Karta powołana zostaje grupa diagnostyczno – pomocowa w składzie od dwóch do sześciu osób. W ramach obszaru przeciwdziałania przemocy domowej w strukturach OPS działa Punkt Specjalistycznego Poradnictwa dla Osób doznających Przemocy Domowej, gdzie w 2024 r. przeprowadzono łącznie 161 konsultacji, z których skorzystały 52 osoby. Punkt zabezpiecza raz w tygodniu poradnictwo indywidualne i raz w tygodniu odbywają się spotkania grupy wsparcia. Od roku 2024 r. w tut. Ośrodku na stałe została zabezpieczona pomoc dla osób stosujących przemoc domową w formie realizacji programu korekcyjno – edukacyjnego, do uczestnictwa skierowanych zostało 13 osób stosujących przemoc domową.

Przeciwdziałanie przemocy łączy się bezpośrednio z kolejnym zadaniem realizowanym przez Ośrodek jakim są oddziaływania profilaktyczne i edukacyjne w zakresie uzależnień w tym behawioralnych. Działania w tym obszarze ujęte są w Gminnym Programie Profilaktyki i Rozwiązywania Problemów Alkoholowych oraz Przeciwdziałania Narkomanii. Szeroki obszar oddziaływań profilaktycznych realizowany jest w ramach zadań Ośrodka przy współpracy innych przedstawicieli jednostek, przede wszystkim Oświaty, jak również Policji i Gminnej Komisji Rozwiązywania Problemów Alkoholowych. W ramach powyższego zadania Ośrodek zabezpiecza bezpłatne poradnictwo specjalistyczne adresowane do mieszkańców naszej gminy w Punkcie Informacyjno – Konsultacyjnym. Wachlarz pomocowy jest szeroki i obejmuje dostęp do poradnictwa od poniedziałku do piątku. Poniżej



przedstawiona została oferta stałych konsultacji realizowana w 2024 r. dodatkowo od stycznia do kwietnia realizowane były zajęcia ze specjalistami w ramach „Akademii dla Rodziców” oraz od października do grudnia, raz w tygodniu warsztaty socjoterapeutyczne dla dzieci.

Tab. 12.10 OPS Harmonogram PIK

Poradnictwo udzielane w ramach Punktu Informacyjno – Konsultacyjnego			
Dzień	godziny	zakres	osoba
poniedziałek	15:30 – 18:30	Konsultacje prawne	Marcin Markowicz
	16:00-19:00	Poradnictwo rodzinne	Kamil Graczyk
wtorek	14:00-18:30	Punkt Specjalistycznego Poradnictwa dla Osób Doznających Przemocy Domowej (konsultacje indywidualne i grupowe)	
środa	15:30-18:30	Konsultacje psychologiczne	Renata Bodnar
czwartek	16:00-19:00	Konsultacje terapeutyczne	Katarzyna Strojek
	14:00-18:00	Program korekcyjno - edukacyjny	
piątek	15:00-18:00	Konsultacje terapeutyczne	Stanisława Wierzbicka

Źródło : dane OPS Trzebiatów

Zapotrzebowanie na pomoc specjalistyczną utrzymuje się w ostatnich latach na wysokim poziomie. W związku z tym OPS stara się zapewnić mieszkańcom gminy Trzebiatów dostęp do bezpłatnej pomocy psychologicznej, prawnej i terapeutycznej.

Tab. 12.11 OPS Poradnictwo specjalistyczne PIK

<b>Liczba konsultacji prawnych</b>	<b>358</b>
<b>Liczba konsultacji psychologicznych</b>	<b>229</b>
<b>Liczba konsultacji terapeutycznych</b>	<b>295</b>
<b>Liczba konsultacji poradnictwa rodzinnego</b>	<b>120</b>
<b>Liczba osób, które skorzystały z konsultacji</b>	<b>425</b>

Źródło : dane OPS Trzebiatów

Ośrodek realizację zadania w zakresie zabezpieczenia tymczasowego schronienia w tym prowadzi Noclegownię dla Osób Bezdomnych, w 2024 r. zabezpieczono łącznie pobyt 30 osobo (4 kobiety).

Ośrodek wspiera i realizuje programy w zakresie pomocy żywnościowej. Wieloletni Rządowy Program „Posiłek w szkole i w domu 2024 - 2028”. Głównym założeniem Programu jest zapewnienie pomocy zarówno dzieciom, które wychowują się w rodzinach znajdujących się w trudnej sytuacji, jak i osobom starszym, niepełnosprawnym, o niskich dochodach. Istotnym elementem Programu jest zapewnienie dzieciom i młodzieży w wieku szkolnym zjedzenia gorącego posiłku przygotowanego w



stołówce szkolnej. W raportowanym roku 85 osób objętych została pomocą z Programu, w tym 56 dzieci.

Wachlarz realizowanych zadań przez OPS jest szeroki i adresowany do różnych grup odbiorców, coraz częściej wychodzi on poza standardowe formy zabezpieczenia podstawowych potrzeb bytowych mieszkańców a ukierunkowany jest na wsparcie usługowe i specjalistyczne.

W 2024 roku Ośrodek zabezpieczał realizację dodatkowych zadań w ramach następujących programów zewnętrznych :

- Program Fundusze Europejskie na Pomoc Żywnościową 2021 – 2027. Podprogram 2023, którego celem jest realizowanie i wydawanie pomocy żywnościowej w formie paczek lub posiłków dla osób najbardziej potrzebujących. Liczba osób objętych Programem: 329, którym pracownicy Ośrodka wydali asortyment: 10 540,14 kg i 5 240 l.



Fundusze Europejskie  
na Pomoc Żywnościową



Rzeczpospolita  
Polska

Dofinansowane przez  
Unię Europejską



- Program „Asystent osobisty osoby z niepełnosprawnością”. W edycji 2024 r. objętych pomoc asystenta osoby niepełnosprawnej były 22 osoby, w tym 4 dzieci, łącznie pomoc świadczyło 16 asystentów (4 125 godziny).



- Program „Opieka Wytnieniowa”. W edycji 2024 r. objętych pomocą było 6 osób, w tym 2 dzieci. Łącznie 5 osób świadczyło usługę (637 godz.).



- Program „Korpus Wsparcia Seniorów”, którego celem jest poprawa bezpieczeństwa oraz możliwości samodzielnego funkcjonowania w miejscu zamieszkania osób starszych. W ramach Programu zamówiono 100 sztuk opasek, wydano 80 sztuk.





Program  
„Korpus Wsparcia Seniorów”  
na rok 2024



Ministerstwo Rodziny,  
Pracy i Polityki Społecznej

### Programy lokalne realizowane w 2024 roku

- Strategia Rozwiązywania Problemów Społecznych Gminy Trzebiatów na lata 2021 – 2030.
- Gminny Program Profilaktyki i Rozwiązywania Problemów Alkoholowych oraz Przeciwdziałania Narkomanii na lata 2022 - 2024.
- Gminny Program Przeciwdziałania Przemocy w Rodzinie i Ochrony Ofiar Przemocy w Rodzinie na lata 2021 – 2025.
- Gminny Program Wspierania Rodziny na lata 2024 – 2026.



## 13. BEZPIECZEŃSTWO





Zgodnie z art. 7 ust 1.pkt 14 ustawy o samorządzie gminnym, dbanie o porządek publiczny i bezpieczeństwo obywateli oraz działanie w zakresie ochrony przeciwpożarowej i przeciwpowodziowej, w tym wyposażenia i utrzymania gminnego magazynu przeciwpowodziowego, są zadaniami własnymi gminy.

Zapewnienia bezpieczeństwa i porządku publicznego powinno być rozpatrywane nie tylko w kontekście zdarzeń kryminalnych czy wybryków chuligańskich oraz podejmowanych działań interwencyjnych. Obejmuje ono także zadania ograniczające przyczyny przestępczości oraz patologii społecznych. Powinny to być działania z obszaru edukacji, wychowania, ochrony zdrowia, rozwoju gospodarczego, przeciwdziałania bezrobociu, narkomanii, alkoholizmowi i przemocy w rodzinach jak i zagrożeń wynikających ze sytuacji międzynarodowej.

Elementem oddziaływania gminy na zapewnienie porządku i bezpieczeństwa publicznego jest również możliwość wydawania przez radę gminy aktów prawa miejscowego o charakterze porządkowym, które mogą przewidywać za ich naruszenie sankcję w postaci kary grzywny.

Burmistrz Trzebiatowa w przypadku wystąpienia bezpośredniego zagrożenia społeczności Gminy kieruje działalnością Zespołu Zarządzania Kryzysowego, wydając polecenia służbom w zakresie bezpieczeństwa lokalnego. Polecenia te zobowiązują Jednostki Organizacyjne Gminy do podjęcia działań zmierzających do jak najszybszego usunięcia powstałego zagrożenia jak i zabezpieczenia poszkodowanych.

Burmistrz Trzebiatowa odpowiada za prawidłowe i skuteczne wykonywanie funkcji państwa, przede wszystkim w sferze bezpieczeństwa wewnętrznego, spokoju i porządku publicznego, przestrzegania prawa, a także w stanach nadzwyczajnych, takich jak klęska żywiołowa, zaburzenia społeczne, kryzys wewnętrzny - ruch migracyjny związany z wojną w Ukrainie. a co jest z tym związane wprowadzone są stopnie alarmowe na obszarze całego kraju a Gminy realizuje je poprzez procedury. W roku 2024 zostało wprowadzonych wiele zmian ustawowych w zakresie obronności a dokumenty, porozumienia są na bieżąco opracowywane. Prowadzona była również weryfikacja przez PSPoż. w Gryficach potencjalnych miejsc ukryć. Gmina Trzebiatów, jako jedyna w powiecie posiada karty ewidencyjne ukryć z opisem charakterystyki obiektu.

W związku ze sytuacją zagrożenia wykonano montaż jednej syreny w systemie ostrzegania ludności – Mrzeżyno.

Urząd Miejski w Trzebiatowie utrzymuje również gminny magazyn przeciwpowodziowy, który obecnie jest wyposażony w sprzęt zabezpieczający działania przeciwpowodziowe na poziomie dobrym. W ostatnim czasie dokonano zakupu czterech pomp spalinowych do brudnej wody. Sprzęt pozwala pracować bez potrzeby zasilania energią elektryczną.

Niezbędnym zakupem do prawidłowego funkcjonowania Urzędu, miał być zakup agregatu prądotwórczego o dużej mocy – brak środków finansowych.



Na bezpieczeństwo publiczne w Gminie Trzebiatów ma wpływ działalność instytucji chroniących życie, zdrowie, a i w tej materii występują niedociągnięcia spowodowane brakiem odpowiedniej ilości służby medycznej.

### **13.1. Rada Koordynacyjna Bezpieczne Miasto Trzebiatów**

W roku 2024 Rada Koordynacyjna zaplanowała rutynowe działania skumulowane na okres wakacyjny, planowała dofinansować inicjatywy lokalne, wesprzeć programy sportowo-rekreacyjnej dla dzieci i młodzieży – Dzień Dziecka, festyn Bezpieczna Woda. W roku sprawozdawczym zrealizowano zajęcia edukacyjne z zakresu zachowań bezpiecznych w Internecie i sieciach komórkowych – pogadanki. W czasie wakacji letnich na plaży w Mrzeżynie przeprowadzono dwa pokazy ratownictwa morskiego (wodnego). W zakresie informacji dotyczącej bezpiecznego korzystania z plaż zainstalowano tablice informacyjne przy zejściach. W roku 2024 funkcjonowały trzy odcinki plaży strzeżonej tj. po stronie zachodniej, centrum oraz plaża w Rogowie. Zadania realizowała grupa ratownicza wyłoniona w ramach przetargu. Nie odnotowano utonień ale zwrócono uwagę na trudności w egzekwowaniu tworzenia „korytarza życia”.

Rada Koordynacyjna w roku 2024 utrzymywała w sprawności technicznej monitoring miejski. Należy wskazać również, że osiedle w Jarominie również posiada dwie kamery monitorujące i udostępnia obraz wizyjny (okres remontu wieży ratusza – system odłączony). Monitoring miejski jest nie tylko narzędziem służącym w rozstrzyganiu spraw związanych z wykroczeniami, przestępstwami, ale również może być pomocny w zabezpieczaniu imprez sportowych i kulturalnych, czy też jest pomocny do szybkiej oceny sytuacji na ulicach. Z dostępnych danych wynika, że w strefach objętych zasięgiem kamer następuje radykalne zmniejszenie wybryków chuligańskich, kradzieży, niszczenia mienia, wzrasta przestrzeganie zasad ruchu drogowego.

W celu osiągnięcia lepszego wyniku musi być spełniony warunek skoordynowania działań z Policją oraz Strażą Miejską. Finansowanie monitoringu w całości jest po stronie Gminy.

### **13.2. Powiatowa komisja bezpieczeństwa – uczestnictwo w pracach bieżących poprzez raportowanie, wyjazdy na odprawy**

Współpraca Urzędu Miejskiego w Trzebiatowie na rzecz poprawy bezpieczeństwa lokalnego prowadzona była w trakcie prac w powiatowej komisji bezpieczeństwa i porządku publicznego. Skutkiem takich zadań komisji jest jeszcze lepsze opracowanie informacji o rzeczywistych zagrożeniach lokalnych oraz sporządzenie mapy zagrożeń, pozwalającej na przedstawienie skali oraz rozmieszczenia negatywnych zjawisk. Dzięki temu takie jednostki jak Policja lub Straż Miejska mają lepszy obraz występujących zagrożeń i są lepiej przygotowane do walki z nimi.



### 13.3. Bezpieczeństwo w placówkach oświatowych

Dyrektorzy szkół posiadają na terenie swoich placówek monitoring wewnętrzny jak i zewnętrzny, pozwalający również zidentyfikować miejscowe zagrożenie. Bezpośrednim zarządcą danych utrwalonych jest Dyrektor, który na wniosek odpowiednich służb udostępnia obraz niezbędny do prowadzenia sprawy. W roku 2024 nie odnotowano zdarzeń potencjalnie niebezpiecznych.

### 13.4. Współpraca ze Strażą Pożarną oraz ochotniczymi jednostkami OSP na terenie Gminy Trzebiatów

W ramach zapewnienia bezpieczeństwa przeciwpożarowego Gmina Trzebiatów współpracuje z Komendą Powiatową Państwowej Straży Pożarnej w Gryficach a jednostki OSP z Trzebiatowa, Mrzeżyna i Gołańczy Pomorskiej funkcjonują w Krajowym Systemie Ratowniczo – gaśniczym czynnie wspierając działania jednostek państwowych. Gmina finansuje działalność jednostek OSP, zapewniając modernizację bazy oraz środków technicznych wykorzystywanych przez strażę.

W roku 2024 budżet na realizację zadań ochrony przeciwpożarowej wynosił 462 620,00 zł został wykonany w kwocie 443 293,32 zł. Środki pozyskane w wysokości 299 080,00 zł, zostały przeznaczone na zakup samochodu (OSP Mrzeżyno) sprzętu i umundurowania osobiste strażaków. Jednostki z terenu Gminy Trzebiatów wyjeżdżały łącznie 244 raz do różnego typu zdarzeń.

Tab. 13.1 Obrona Cywilna - zestawienie wyjazdów OSP

Zagrożenia	OSP Trzebiatów	OSP Mrzeżyno	OSP Gołańcz Pom	Zdarzenia na terenie gminy
Pożar	58	7	9	73
Miejscowe zagrożenie / asysty	74	33	7	148
PZR – zabezpieczenie powiatu PSP	1	0	0	0
Fałszywe zgłoszenie	8	2	1	23
<b>łącznie ilość wyjazdów</b>	<b>141</b>	<b>42</b>	<b>17</b>	<b>244</b>

### 13.5. Współpraca z Policją

Władze gminy ściśle współpracują z Policją (podejmowały wspólne działania, udzielają wsparcia, przekazują komunikaty). Na szczególną uwagę zasługuje codzienna współpraca z dzielnicowym obsługującym dany rejon gminy. Funkcjonariusze Policji (na wniosek uzasadniony) przekazują jak i otrzymują niezbędne informacje dotyczące bezpieczeństwa w zakresie prawidłowego funkcjonowania Gminy.

W wakacje, już od wielu lat następuje zwiększenie liczby funkcjonariuszy działu prewencji, a to umożliwia zwiększenie liczby dziennych i nocnych patroli, co jest typowym działaniem prewencyjnym. Należy wskazać również zaangażowanie jednostki powiatowej policji w zabezpieczeniach imprez





okolicznościowych, wsparcie klas mundurowych choćby patrole w dzień Wszystkich Świętych w okolicach cmentarza i dróg prowadzących do nekropolii w Trzebiatowie.

### **13.6. Informacja dodatkowa**

Ważnym zadaniem na lata następne powinno być zwiększenie środków finansowych w obszarze inwestycyjnym na poprawę systemu wczesnego ostrzegania, zwiększenia mobilności poszczególnych jednostek organizacyjnych Gminy czy wypracowywanie systemu ewakuacyjnego wg. nowo wprowadzanych zaleceń w aspekcie ewentualnych przyjęć osób przesiedlanych.



## 14. OŚWIATA I PRZEWozy SZKOLNE





### 14.1. Stan organizacji szkół i przedszkola

W roku szkolnym 2023/2024 gmina Trzebiatów była organem prowadzącym dla:

1 przedszkola publicznego oraz 3 szkół podstawowych.

Ponadto gmina jest organem rejestrującym dla 2 przedszkoli niepublicznych, które działają na terenie gminy Trzebiatów, a prowadzone są przez Towarzystwo Przyjaciół Dzieci Szczecin.

Tab. 14.1 Oświata - Stan organizacji przedszkola i szkół

LP.	Wyszczególnienie	Liczba oddziałów	Liczba dzieci
1.	Przedszkole z Oddziałami Integracyjnymi w Trzebiatowie	12, w tym: - 7 ul. Waryńskiego - 5 ul. Długiej	284
2.	Szkoła Podstawowa nr 1 z Oddziałami Integracyjnymi w Trzebiatowie	25	491
3.	Szkoła Podstawowa nr 2 z Oddziałami Integracyjnymi w Trzebiatowie	20	404
4.	Szkoła Podstawowa z Oddziałami Integracyjnymi w Mrzeżynie	13, w tym: - Szkoła Podstawowa 10 - przedszkole 3	185
6.	Niepubliczne Przedszkole w Chomętowie i Jarominie	2	50

Ogółem Gmina: 72 oddziały, 1414 uczniów (szkoły i przedszkola ), w tym:

- przedszkole 12 oddziałów – 285 dzieci,
- oddziały przedszkolne przy szkołach podstawowych 5 oddziałów – 103 dzieci,
- przedszkola niepubliczne 2 oddziały – 45 dzieci,
- szkoły podstawowe 55 oddziałów – 1084 uczniów.

Do 31 sierpnia 2024 r. na terenie miasta Trzebiatów działa instytucja dziennego opiekuna, prowadzona przez prywatny podmiot. Do "Dworku Maluszka" uczęszcza 16 dzieci w wieku od 1 do 3 lat. Rada Miejska w Trzebiatowie uchwałą Nr LXVI/492/23 z dnia 29 czerwca 2023 r. określiła wysokość oraz zasady udzielania i rozliczania dotacji celowej dla podmiotu "Opieka dzienna" w wys. 500,00 zł/dziecko/miesiąc.

### 14.2. Remonty i zakupy

#### 1) Przedszkole z Oddziałami Integracyjnymi w Trzebiatowie:

- a) zakup materiałów i wyposażenia, w tym: materiały biurowe i do remontów, doposażenie kuchni w sprzęt i naczynia, zakup tonerów, paliwa do kosiarek, środki czystości, urządzenie NAS do kopii bezpieczeństwa danych, kopiarka, kosa spalinowa, krawalnica do kuchni, szafa, szafka, odkurzacze, namioty do sal dla dzieci, prenumerata i materiały szkoleniowe – 94.000,00 zł;
- b) zakup pomocy dydaktycznych, w tym: zakup książek, zakup wyposażenia sal sensorycznych i Sali do SI ( opona sensoryczna, gry edukacyjne, zestaw do treningu węchowego, zestawy



pomocy PEP-3-PL, parawany akustyczne, plamy transparentne i matematyczne, tunel dociskowy) – 19.000,00 zł;

- c) zakup energii ( gaz, energia elektryczna, woda) – 180.000,00 zł;
- d) zakup usług, w tym: licencje i programy, ścieki i wywóz nieczystości, przeglądy i konserwacje sprzętu, przeglądy budynków, monitoring, usługi informatyczne i Inspektora Ochrony Danych, wywóz odpadów pokonsumpcyjnych, usługi telekomunikacyjne, ubezpieczenia majątku, koszty transportu żywności, ubezpieczenia, abonamenty, drobne naprawy sprzętu, opłaty bankowe, usługa geodezyjna – 170.000,00 zł.

## **2) Szkoła Podstawowa nr 1 z Oddziałami Integracyjnymi w Trzebiatowie:**

- a) zakup materiałów i wyposażenia, w tym: zakup środków czystości, materiałów biurowych, sztanclar, tablice korkowe, kamera do monitoringu, wieszaki do szatni, worki-siedziska, wykładzina dywanowa, gaśnice, okno PCV, czajniki, kosiarka, skaner, sprzęt nagłaśniający, stoliki, sofy, regały, materiały do remontów – 186.000,00 zł;
- b) zakup pomocy dydaktycznych, w tym: pakiety na logopedię, materace, platforma podwieszana, gry terapeutyczne i rozwojowe, ściana wodna,
- c) 2 szt. laptopów ,3 szt. projektorów, 4 szt. tablic interaktywnych – 80.000,00 zł;
- d) zakup energii ( gaz, energia elektryczna, woda ) – 237.000,00 zł;
- e) zakup usług, w tym: dopłata do posiłków uczniów w szkole , wynajem hali sportowej, odprowadzanie ścieków i wywóz nieczystości, czynsz kserokopiarki , usługi informatyczne i Inspektora Ochrony Danych, przegląd budynków, usługi telekomunikacyjne, ubezpieczenia, licencje i aktualizacje programów, opłaty pocztowe i bankowe, serwis kotłowni, przegląd sprzętu gaśniczego- 184.000,00 zł.

## **3) Szkoła Podstawowa nr 2 z Oddziałami Integracyjnymi w Trzebiatowie:**

- a) zakup materiałów i wyposażenia, w tym: zakup środków czystości, materiałów do konserwacji i drobnych remontów, zakup artykułów papierniczych, tonerów, tuszy, regałów, krzeseł – 162.000,00 zł;
- b) zakup pomocy dydaktycznych, w tym: sprzętu sportowego oraz pomocy dla uczniów niepełnosprawnych – 26.000,00 zł;
- c) zakup energii ( gaz, energia elektryczna, woda ) - 190.000,00 zł;
- d) zakup usług, w tym: aktualizacje programów i wykup licencji, usługi telekomunikacyjne, ubezpieczenia, usługi BHP i Inspektora Ochrony Danych, ścieki i wywóz nieczystości, serwis kopiarki, przeglądy budynków i kotłowni, usługi informatyczne, ochrona mienia, abonament RTV, opłaty pocztowe, deratyzacja, dopłata do obiadów dla uczniów - 159.000,00 zł.

## **4) Szkoła Podstawowa z Oddziałami Integracyjnymi w Mrzeżynie:**

- a) zakup materiałów i wyposażenia, w tym: zakup środków czystości, zakup paliwa, materiały do konserwacji i remontów, switch, obrzeża trawnikowe, wiadra, baterie, kosze na śmieci, lustra, czajniki, grabie, 4 szt. opon samochodowych, drukarka etykiet, czytnik kodów kreskowych, drabina, regały i fotele biurowe, niszczarka, smartfon - 74.000,00 zł;



- b) zakup pomocy dydaktycznych, w tym: rzutki, plansze edukacyjne, rzutnik, klocki magnetyczne, siatka do siatkówki, sprzęt komputerowy, książki do biblioteki - 63.000,00 zł;
- c) zakup energii ( energia elektryczna, opłata za ciepło, woda ) – 429.000,00 zł;
- d) zakup usług, w tym: wynajem hali sportowej, koszty bankowe i pocztowe, obsługa kotłowni, dopłata do posiłków uczniów, ochrona szkoły, przeglądy okresowe, licencje na programy, opłata za kserokopiarkę, usługi kominiarskie, opłata za ścieki i wywóz śmieci, usługi informatyczne, opłaty za internet i telefony, zakup ekspertyz, ubezpieczenie mienia, dozór techniczny, ubezpieczenia komunikacyjne – 320.000,00 zł;
- e) wydatki inwestycyjne: roboty remontowo-budowlane elewacji budynku szkolnego- 150.000,00 zł..

### 14.3. Kadra i system doskonalenia zawodowego (rok szkolny 2023/2024)

#### 1. Stan zatrudnienia

Tab. 14.2 Oświata - Stan zatrudnienia szkół i przedszkola

LP.	WYSZCZEGÓLNIENIE	ZATRUDNIENIE:					
		NAUCZYCIELE		ADMINISTRACJA		OBSŁUGA	
		osoby	etaty	osoby	etaty	osoby	etaty
1.	Przedszkole z Oddziałami Integracyjnymi w Trzebiatowie	38 (w tym 3 na zast.)	41,93	2	2	25 (w tym 1 na zast.)	24
2.	Szkoła Podstawowa nr 1 z Oddziałami Integracyjnymi w Trzebiatowie	57	63,77	2	2	11	11
3.	Szkoła Podstawowa nr 2 z Oddziałami Integracyjnymi w Trzebiatowie	43	50,70	2	2	6	6
4.	Szkoła Podstawowa z Oddziałami Integracyjnymi w Mrzeżynie	34	35,09	2	2	9	9
6.	Niepubliczne Przedszkole w Chomętowie i Jarominie	4	4	-	-	-	-
	Gmina razem	176	195,49	8	8	51	50

#### 2. Nakłady finansowe na doskonalenie nauczycieli.

Dla zabezpieczenia odpowiedniego poziomu nauczania w roku 2024 w budżecie gminy wyodrębniono środki na dofinansowanie doskonalenia zawodowego nauczycieli w wysokości 1% planowanych rocznych środków przeznaczonych na wynagrodzenia osobowe nauczycieli. Zabezpieczono na ten cel 105 741,00 zł.

Tab. 14.3 Oświata - Nakłady na doskonalenie zawodowe nauczycieli w roku 2024

LP.	WYSZCZEGÓLNIENIE	KWOTA
1.	Szkoła Podstawowa nr 1 z Oddziałami Integracyjnymi w Trzebiatowie	38 271,52 zł
2.	Szkoła Podstawowa nr 2 z Oddziałami Integracyjnymi w	24 443,40 zł



	Trzebiatowie	
3.	Szkoła Podstawowa z Oddziałami Integracyjnymi w Mrzeżynie	21 133,44 zł
5.	Przedszkole z Oddziałami Integracyjnymi w Trzebiatowie	20 649,49 zł
	<b>RAZEM</b>	<b>104 497,85 zł</b>

### 3. Struktura awansu zawodowego nauczycieli

Tab. 14.4 OŚWIATA Struktura awansu zawodowego

PLACÓWKA	STOPIEŃ AWANSU ZAWODOWEGO NAUCZYCIELI ( w osobach)			RAZEM
	POCZĄTKUJĄCY	MIANOWANY	DYPLOMOWANY	
SP nr 1 z OI	9	16	32	57
SP nr 2 z OI	5	11	27	43
SPzOI	2	11	21	34
PzOI	13	11	14	38
<b>RAZEM</b>	<b>29 (16,86% ogółu)</b>	<b>49 (28,49% ogółu)</b>	<b>94 (54,65% ogółu)</b>	<b>172</b>

## 14.4. Wyniki egzaminu ósmoklasisty

Tab. 14.5 OŚWIATA - Rok szkolny 2023/2024, wyniki egzaminu ósmoklasisty i porównanie

PRZEDMIOT	WYNIK SZKOŁY			GMINA M/W	POWIAT	WOJEWÓDZTW O	KRAJ
	SP1	SP2	SPM				
j. polski	55	48	50	M52/ W50	MW 55	M 55/W 53	M 61/W 60
matematyka	34	42	20	M38/ W 20	MW 42	M 46/W 42	M 52/W 49
j. angielski	57	55	47	M56/ W47	MW 60	M 64/ W 58	M 66/W 61
j. niemiecki	99	-	-	M59	M 54	M 49	M 53

M - szkoły obszar miejski

W – szkoły obszar wiejski

## 14.5. Pomoc Psychologiczno- Pedagogiczna

Tab. 14.6 OŚWIATA - Formy pomocy psychologiczno - pedagogicznej

NAZWA SZKOŁY/PRZEDSZKOLA	FORMA ORGANIZACJI ZAJĘĆ	OGÓLNA LICZBA DZIECI OBJĘTYCH ZAJĘCIAMI
Szkoła Podstawowa nr 1 z Oddziałami Integracyjnymi w Trzebiatowie	1. zajęcia korekcyjno- kompensacyjne	130 ucz.
	2. zajęcia logopedyczne	112
	3. zajęcia rewalidacyjne	31
	4. zajęcia dydaktyczno- wyrównawcze	102
	5. zajęcia rozwijające uzdolnienia	160





	6. zajęcia terapeutyczne	32
	7. zajęcia rozwijające kompetencje emocjonalno-społeczne	109
	*orzeczenia o potrzebie kształcenia specjalnego	36
	*nauczanie specjalne	4
	*opinie wydane przez poradnie psychologiczno-pedagogiczne	81
	*zindywidualizowana ścieżka edukacyjna	2
<b>Szkoła Podstawowa nr 2 z Oddziałami Integracyjnymi w Trzebiatowie</b>	zajęcia korekcyjno- kompensacyjne	37 ucz.
	zajęcia rewalidacyjne	29
	zajęcia socjoterapeutyczne	10
	zajęcia rozwijające uzdolnienia	151
	zajęcia dydaktyczno-wyrównawcze	88
	zajęcia logopedyczne	46
	zajęcia z integracji sensorycznej	6
	tyflopädagogika	6
	terapia psychologiczna	1
	zaj. rozwijające kompetencje emocjonalno- społeczne	12
	wolontariat	24
	*orzeczenia o potrzebie kształcenia specjalnego	29
	*opinie z poradni psychologiczno- pedagogicznej	56
	*indywidualny program nauki ( j. Angielski)	1
	*zindywidualizowana ścieżka edukacyjna	2
<b>Szkoła Podstawowa z Oddziałami Integracyjnymi w Mrzeżynie</b>	zajęcia rewalidacyjne	7 ucz.
	zajęcia dydaktyczno- wyrównawcze	60
	zajęcia korekcyjno- kompensacyjne	12
	zajęcia logopedyczne	49
	inne zajęcia o charakterze terapeutycznym	11
	zajęcia rozwijające zdolności	121
	terapia psychologiczna	4
	terapia pedagogiczna	7
	terapia biofeedback	4
	arteterapia	14
	gimnastyka korekcyjna	14
	*orzeczenia o potrzebie kształcenia specjalnego, rewalidacji i nauczania indywidualnego	5
	*opinie poradni psychologiczno- pedagogicznej	20
	*realizacja części zajęć indywidualnie ( na podst. orzeczenia)	5 ucz.
<b>Przedszkole z Oddziałami</b>	1.zajęcia korekcyjno- kompensacyjne	18 wych.
	2.zajęcia logopedyczne, terapia logopedyczna	65



<b>Integracyjnymi w Trzebiatowie</b>	3.zajęcia rewalidacyjne	24
	4.wczesne wspomaganie rozwoju	36
	5. terapia ręki	14
	6. terapia SI	14
	*orzeczenia o potrzebie kształcenia specjalnego	36
	*opinie z poradni psychologiczno- pedagogicznej	46

#### 14.6. Stan realizacji zadań oświatowych gminy na rzecz uczniów i szkół

Zrealizowano szereg zadań wynikających z ustawowych obowiązków gminy na rzecz uczniów i szkół. Najważniejszym zrealizowanym zadaniem gminy było zabezpieczenie na odpowiednim poziomie placówkom prowadzonym przez gminę środków finansowych na prowadzenie działalności, w tym na wynagrodzenia pracowników i eksploatację budynków, w których placówki realizują swoje zadania statutowe. Ponadto zabezpieczono środki w formie dotacji dla działających dwóch przedszkoli niepublicznych w Chomętowie i Jarominie, prowadzonych przez TPD Szczecin.

Realizując ustawowe zadania gminy wykonano następujące obowiązki:

##### 1. DOWOŻENIE UCZNIÓW

Kompleksową obsługę przewozów szkolnych na terenie gminy, zgodnie z przeprowadzonym przetargiem na rok szkolny 2023/2024 wykonywało Przedsiębiorstwo PKS Gryfice.

- W roku szkolnym 2023/2024 ogółem wydatkowano na ten cel 502 850,90 zł.
  - Kompleksową obsługę przewozów szkolnych na terenie gminy, zgodnie z przeprowadzonym przetargiem na rok szkolny 2023/2024 ogółem wydatkowano na ten cel 502 850,90 zł.
  - Szkoła Podstawowa z Oddziałami Integracyjnymi w Mrzeżynie dysponuje 9- cio osobowym samochodem Renault Trafic przystosowanym do przewozu uczniów niepełnosprawnych. Za sprawność samochodu, zatrudnienie kierowcy oraz opiekuna odpowiada Dyrektor szkoły. Bus dowoził dzieci niepełnosprawne do Szkoły Podstawowej w Mrzeżynie, SP2 oraz SP1 w Trzebiatowie. W placówce wydano na ten cel w 2024 r. 116 022,71 zł.
  - Dowozy uczniów niepełnosprawnych do Ośrodka Rehabilitacyjno- Edukacyjno- Wychowawczego w Gryficach wykonywało Polskie Stowarzyszenie na Rzecz Osób z Niepełnosprawnością Intelleksualną w Gryficach, które posiada w swoich zasobach pojazdy przystosowane do przewozu dziecka niepełnosprawnego, w tym poruszającego się na wózku oraz nie siedzącego samodzielnie.
- W roku szkolnym 2023/2024 dowożonych było 9 uczniów, kwota 106 868,16 zł.
  - Dowozy uczniów niepełnosprawnych do Niepublicznej Szkoły Podstawowej w Radowie Wielkim – 4 uczniów, kwota 89 328,00 zł. oraz Specjalnego Ośrodka Szkolno-Wychowawczego w Policach i Nowogardzie – 57 000,00 zł.
  - Zwrot kosztów dowozu dzieci niepełnosprawnych dowożonych przez rodziców (Szczecin, Kołobrzeg, Kamień Pomorski, Trzebiatów) – 10 uczniów, kwota 25 824,73 zł.



2. Program Rządowy "WYPRAWKA SZKOLNA" - dotacja w wys. 1.380,00 zł., - LO im. Herberta w Trzebiatowie - 4 uczniów ;
3. Program Rządowy "Wypożyczenie szkół podstawowych w podręczniki, materiały edukacyjne lub ćwiczeniowe" – dotacja w wys. 134.702,31 zł , dla 1016 ucz. ;
4. Program "Zakup nowości wydawniczych do bibliotek szkolnych" – dofinansowanie w wys. 12.000,00zł – SP2 w Trzebiatowie
5. Dodatkowe środki z rezerwy oświatowej związane ze wzrostem zadań szkolnych kwota 131.089,00 zł;
6. OBOWIĄZEK SZKOLNY I NAUKI

Z terenu Gminy Trzebiatów obowiązkiem szkolnym w roku 2023/2024 objętych było 1467 uczniów, a spełniało ten obowiązek 1441 uczniów (różnica 26 uczniów).

Główne przyczyny nie spełniania obowiązku szkolnego w szkołach gminy Trzebiatów to:

- wyjazd za granicę
- wyjazd do innej gminy na terenie Polski
- zaniedbania domu rodzinnego (postępowania administracyjne dotyczące braku realizacji obowiązku szkolnego- 6)

Obowiązek szkolny do 15 roku życia kontrolują dyrektorzy szkół podstawowych, natomiast obowiązek nauki 16-18 lat, kontroluje gmina. Na podstawie wykazów z ewidencji ludności oraz z informacji uzyskanych z placówek ponadpodstawowych dokonywana jest weryfikacja danych. W roku szkolnym 2023/2024 nie spełniało obowiązku nauki 12 osób (brak danych).

#### 7. POMOC MATERIALNA dla UCZNIÓW

- Stypendia i Zasiłki Szkolne socjalne – w roku budżetowym 2024 wydano na stypendia oraz zasiłki szkolne na kwotę 51 708,00 zł dla 30 uczniów.
- Liczba przyznanych zasiłków szkolnych- 0

#### 8. DOFINANSOWANIE KSZTAŁCENIA MŁODOCIANYCH UCZNIÓW

Wykonując obowiązki w zakresie wsparcia pracodawców w szkoleniu młodocianych pracowników zamieszkałych na terenie Gminy Trzebiatów, zgodnie z art.122 ustawy Prawo Oświatowe, rozpatrzono wnioski pracodawców o zwrot kosztów kształcenia młodocianych uczniów, którzy ukończyli przygotowanie zawodowe i zdali egzamin czeladniczy lub egzamin potwierdzający uzyskanie kwalifikacji zawodowych, a także ukończyli szkołę. Na realizację powyższego zadania pozyskano w 2024 r. dotację od Wojewody Zachodniopomorskiego, która w 100% pokryła poniesione wydatki.

- Liczba pracodawców, którzy otrzymali dofinansowanie – 12
- Liczba młodocianych, którzy ukończyli naukę zawodu – 18
- Kwota pozyskana i wypłacona pracodawcom – 191 400,34 zł.



## 14.7. Dochody i wydatki na prowadzenie poszczególnych placówek oświatowych w 2024 r.

Tab. 14.7 OŚWIATA - Środki z subwencji oświatowej

LP.	Placówka	Dochody	Wydatki	Środki z subwencji oświatowej
1.	Szkoła Podstawowa nr 1 z Oddziałami Integracyjnymi w Trzebiatowie	29 438,60 zł	9 633 204,18 zł	6 325 881,90 zł
2.	Szkoła Podstawowa nr 2 z Oddziałami Integracyjnymi w Trzebiatowie	49 918,49 zł	7 421 093,14 zł	4 863 035,07 zł
3.	Szkoła Podstawowa z Oddziałami Integracyjnymi w Mrzeżynie	325 789,81 zł	6 949 680,28 zł	2 709 625,87 zł
4.	Przedszkole z Oddziałami Integracyjnymi w Trzebiatowie	539 689,12 zł	7 757 463,02 zł	2 189 460,13 zł
	<b>RAZEM</b>	<b>944 836,02 zł</b>	<b>31 761 440,62 zł</b>	<b>16 088 003,13 zł</b>

Subwencja oświatowa MEiN w roku 2024 – 16 194 942,00 zł (106 938,87 zł przedszkola niepubliczne)  
Dotacja z budżetu państwa na wychowanie przedszkolne w 2024 r. – 1 075 547,71 zł.

## 14.8. Działalność legislacyjna gminy w zakresie edukacji w 2024 roku

1. Uchwała Nr LXXV/562/24 z dnia 11.03.2024 r. Rady Miejskiej w Trzebiatowie w sprawie zmieniająca uchwałę w sprawie regulaminu wynagradzania nauczycieli;
2. Uchwała Nr V/47/24 z dnia 28.08.2024 r. Rady Miejskiej w Trzebiatowie zmieniająca uchwałę w sprawie określenia wysokości opłat za korzystanie z wychowania przedszkolnego w publicznych placówkach przedszkolnych w Gminie Trzebiatów;
3. Uchwała Nr VI/54/24 z dnia 25.09.2024 r. Rady Miejskiej w Trzebiatowie w sprawie uchylenia uchwały w sprawie określenia wysokości i zasad ustalania oraz rozliczania dotacji celowej dla podmiotów prowadzących żłobki lub kluby dziecięce lub zatrudniających dziennych opiekunów oraz opiekunów dziennych prowadzących działalność na własny rachunek na terenie gminy Trzebiatów.

W ramach kierownictwa wewnętrznego organ prowadzący wydał w roku 2024 - 10 Zarządzeń Burmistrza odnoszących się do sfery oświaty.

W 2024 r. przeprowadzono 6 postępowań egzaminacyjnych na stopień awansu zawodowego nauczyciela mianowanego.



## 15. GOSPODARKA PRZESTRZENNA I OCHRONA ZABYTKÓW





### 15.1. Zagospodarowanie przestrzenne.

Gmina Trzebiatów pokryta jest w niemal 17% jej powierzchni obowiązującymi miejscowymi planami zagospodarowania przestrzennego (są to tereny zurbanizowane bądź przeznaczone pod zabudowę- planami nie objęto terenów użytkowanych rolniczo z wyjątkiem terenów pod inwestycje infrastrukturalne: gazociąg Baltic Pipe i elektrownie wiatrowe). Planami miejscowymi objęty jest cały pas nadmorski: Mrzeżyno, Rogowo, a także miejscowość Kłódkowo oraz w dużej części Trzebiatów: Stare Miasto i jego obrzeża, nowe tereny inwestycyjne przy drodze wylotowej do Kołobrzegu.

#### W 2024 r. uchwalono:

- miejscowy plan zagospodarowania przestrzennego dla działek nr 425/5 i 425/6 położonych w obrębie Mrzeżyno-1 (Uchwała Nr LXXIII/556/24 z 01 lutego 2024 r. opublikowana w Dz. Urzęd. Woj. z 2024 r, poz. 998 z dnia 13 lutego 2024 r.),
- zmianę miejscowego planu zagospodarowania przestrzennego miejscowości Mrzeżyno w obrębie geodezyjnym nr 2 (Uchwała Nr LXXIII/555/24 z 01 lutego 2024 r. opublikowana w Dz. Urzęd. Woj. z 2024 r, poz. 997 z dnia 13 lutego 2024 r.),
- zmianę studium uwarunkowań i kierunków zagospodarowania przestrzennego gminy Trzebiatów – Uchwała LXXVI/566/24 z dnia 27 marca 2024 r. zmianę miejscowego planu zagospodarowania przestrzennego miejscowości Mrzeżyno (Uchwała Nr LXIII/468/23 z 27 kwietnia 2023 r. opublikowana w Dz. Urzęd. Woj. z 2023 r, poz. 2895 z dnia 08 maja 2023 r.),
- zmianę miejscowego planu zagospodarowania przestrzennego dla obszaru położonego na północ od jeziora Resko Przymorskie w Rogowie (Uchwała Nr LXIII/469/23 z 27 kwietnia 2023 r. opublikowana w Dz. Urzęd. Woj. z 2023 r, poz. 2897 z dnia 08 maja 2023 r.).

#### W dniu 31.12.2024 r. trwały prace nad opracowaniami planistycznymi zainicjowanymi następującymi uchwałami:

- Uchwała Nr L/426/18 Rady Miejskiej w Trzebiatowie z dnia 30 maja 2018 r. w sprawie przystąpienia do sporządzenia miejscowego planu zagospodarowania przestrzennego dla działek: nr 160/6 i nr 159/1 oraz części działki nr 159/2 położonych w obrębie geodezyjnym Włodarka,
- Uchwała Nr LXVIII/504/23 Rady Miejskiej w Trzebiatowie z dnia 24 sierpień 2023 r. w sprawie przystąpienia do sporządzenia zmiany miejscowego planu zagospodarowania przestrzennego dotyczącego obszaru tzw. wojskowego kompleksu mieszkalnego w miejscowości Rogowo,
- Uchwała Nr LXVIII/503/23 Rady Miejskiej w Trzebiatowie z dnia 24 sierpień 2023 r. w sprawie przystąpienia do sporządzenia zmiany miejscowego planu zagospodarowania przestrzennego miejscowości Mrzeżyno,
- Uchwała Nr LXXVI/567/24 Rady Miejskiej w Trzebiatowie z dnia 26 marca 2024 r. w sprawie przystąpienia do sporządzenia miejscowego planu zagospodarowania przestrzennego dla części działki nr 413/87 położonej w obrębie geodezyjnym Mrzeżyno-1.,





- Uchwała Nr VII/63/24 Rady Miejskiej w Trzebiatowie z dnia 30 października 2024 r. w sprawie wyrażenia zgody na przystąpienie do sporządzenia zintegrowanego planu inwestycyjnego dla obszaru położonego w Mrzeżynie na południe od ul. Letniskowej stanowiącego dz. nr 316/13 oraz dla części dz. nr 413/86 obręb Mrzeżyno -1.

Ponadto w 2024 r. przystąpiono do opracowania planu ogólnego gminy Trzebiatów zainicjowanego Uchwałą Nr III/29/24 Rady Miejskiej w Trzebiatowie z dnia 26 czerwca 2024 r. w sprawie przystąpienia do sporządzenia planu ogólnego gminy Trzebiatów.

## 15.2. Ochrona zabytków.

Od 2024 r. obowiązuje Gminny Program Opieki nad Zabytkami (GPOnZ) na lata 2024-2027 przyjęty uchwałą Nr LXXIII/552/24 Rady Miejskiej w Trzebiatowie z dnia 2 lutego 2024 r. Podstawowym celem sporządzenia i realizacji gminnych programów opieki nad zabytkami jest utrzymanie walorów krajobrazu kulturowego i zabytków na terenie władania samorządu, poprzez różnorodne działania służące utrzymaniu i poprawie stanu materialnej substancji zabytków, ich zagospodarowaniu w sposób odpowiadający wartościom zabytkowym oraz działania zmierzające do podniesienia wiedzy o zabytkach i świadomości potrzeby utrzymania dziedzictwa kulturowego.

Od 2008 r. prowadzona jest gminna ewidencja zabytków (GEZ) zawierająca, zgodnie z art. 22 ust. 5 ustawy z dnia 23 lipca 2003 r. o ochronie zabytków i opiece nad zabytkami (Dz. U. z 2024 r. poz. 1292), zabytki nieruchome wpisane do rejestru, inne zabytki nieruchome znajdujące się w wojewódzkiej ewidencji zabytków oraz inne zabytki nieruchome wyznaczone przez burmistrza i są to w szczególności: zabytkowe budynki, układy urbanistyczne, cmentarze, aleje drzew, stanowiska archeologiczne. GEZ prowadzona jest w formie kart adresowych i zawiera 551 kart adresowych dla zabytków nieruchomych i 261 kart adresowych dla stanowisk archeologicznych.

W celu zahamowania procesów degradacji zabytków i doprowadzenie do poprawy stanu ich zachowania dofinansowane są prace remontowo - konserwacyjne przy zabytkach nie będących własnością gminy na mocy uchwały Nr X/91/07 Rady Miejskiej w Trzebiatowie z dnia 30.08.2007 r.

Tab. 15.1 OCHRONA ZABYTKÓW - Dotacje na zabytki udzielone z budżetu Gminy w 2024 r.

Lp.	Podmiot otrzymujący dotację	Zakres prac	Rok	Wysokość dotacji
1.	Parafia Rzymskokatolicka p.w. Chrystusa Króla w Gosławiu	Prace konserwatorskie przy kościele w Gosławiu	2024	20.000,00
2.	Parafia Rzymskokatolicka p.w. Macierzyństwa NMP w Trzebiatowie	Prace renowacyjno - konserwatorskie w Farze Trzebiatowskiej	2024	20.000,00
3.	Parafia Rzymskokatolicka p.w. św. Józefa w Trzebuszu	Prace remontowe w kościele parafialnym w Trzebuszu	2024	20.000,00
4.	Parafia Rzymskokatolicka p.w. św. Ap. Piotra i Pawła w Mrzeżynie	Prace remontowe w zabytkowym kościele filialnym w Robach	2024	20.000,00



Jednocześnie w 2024 r. pozyskano środki zewnętrzne na prace konserwatorskie, restauratorskie lub roboty budowlane przy zabytku wpisanym do rejestru zabytków lub znajdującym się w gminnej ewidencji zabytków, następującym podmiotom zlokalizowanym na terenie gminy Trzebiatów:

Tab. 15.2 OCHRONA ZABYTKÓW - wysokość pozyskanych dofinansowań

L.p.	Podmiot otrzymujący dotację	Zakres prac	Wysokość dotacji
1.	Gmina Trzebiatów Rynek 1 72-320 Trzebiatów	Zabezpieczenie dawnej Sali taneczno-koncertowej (kinowej) – Dom Kultury	500 000,00 zł Rządowy Fundusz Polski Ład
		Przebudowa wieży zegarowej Ratusza w Trzebiatowie	500 000,00 zł Rządowy Fundusz Polski Ład
		Rewitalizacja Parku Miejskiego w Trzebiatowie – dokumentacja projektowa	150 000,00 zł Rządowy Fundusz Polski Ład:
		Rewitalizacja Domu Kultury w Trzebiatowie – dokumentacja projektowa	327 887,49 zł Rządowy Fundusz Polski Ład:



## 16. FINANSE





Budżet gminy to coroczny plan dochodów, wydatków, przychodów i rozchodów. Projekt budżetu jest przygotowywany przez Burmistrza we współpracy z zastępcą burmistrza, sekretarzem, skarbnikiem i kierownikami poszczególnych referatów Urzędu Miejskiego oraz kierownikami i dyrektorami gminnych jednostek organizacyjnych.

Projekt budżetu i Wieloletniej Prognozy Finansowej, jest przesyłany do zaopiniowania przez Regionalną Izbę Obrachunkową. O ostatecznym jego kształcie decydują radni w głosowaniu. Zgodnie z przepisami, uchwała budżetowa powinna zostać podjęta do końca roku poprzedzającego dany rok budżetowy. Należy pamiętać, że jest to plan, więc naturalne jest, że w ciągu roku wprowadzane są do niego mniejsze lub większe zmiany.

Po zakończeniu roku, radni oceniają wykonanie budżetu przez burmistrza, na tej podstawie udzielając – lub nie – absolutorium.

### 16.1. Podstawowe parametry

#### Dochody budżetu:

Dochody samorządu składają się z dochodów własnych, dotacji celowych i subwencji z budżetu państwa.

Plan i wykonanie dochodów budżetu gminy na dzień 31 grudnia 2023 r. przedstawia się następująco:

- dochody – plan – 96.229.017,55 zł, wykonanie – 98.994.142,60 zł, tj. 102,88 %, w tym:

- dochody bieżące plan – 77.549.908,18 zł; wykonanie – 80.392.837,45 zł, tj. 103,67 %
- dochody majątkowe – 18.679.109,37 zł; wykonanie – 18.601.305,15 zł, tj. 99,58 %

Natomiast plan i wykonanie dochodów gminy na dzień 31 grudnia 2024 r. to:

- dochody – plan – 128.358.722,83 zł, wykonanie – 125.908.496,07 zł, tj. 98,09%, w tym:

- dochody bieżące plan – 92.836.174,27 zł; wykonanie – 91.979.065,07 zł, tj. 99,08%
- dochody majątkowe – 35.522.548,56 zł; wykonanie – 33.929.431,00 zł, tj. 95,52%

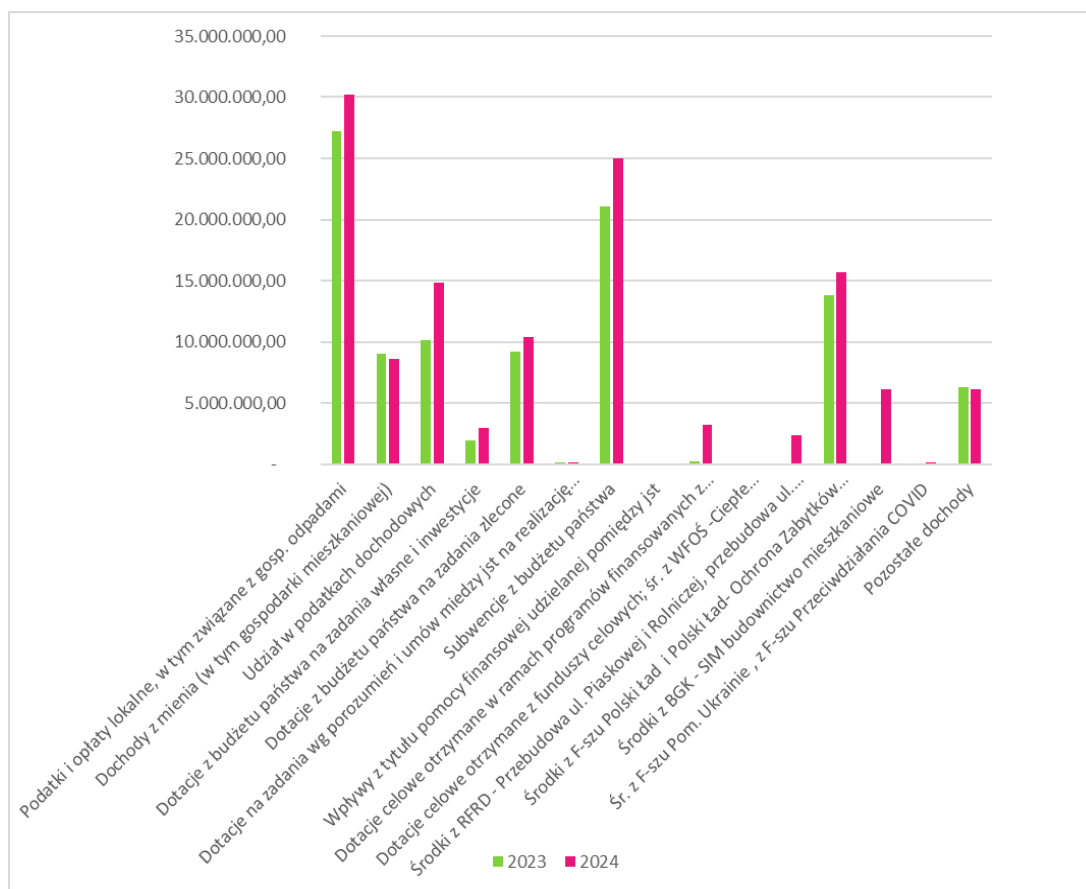


Tab. 16.1 FINANSE - Dochody wg źródeł pochodzenia w latach 2023 i 2024

Dochody wg źródeł pochodzenia	2023	2024
Podatki i opłaty lokalne, w tym związane z gosp. odpadami	27.196.085,28	30.214.395,98
Dochody z mienia (w tym gospodarki mieszkaniowej)	9.011.858,15	8.600.662,36
Udział w podatkach dochodowych	10.155.234,00	14.828.796,00
Dotacje z budżetu państwa na zadania własne i inwestycje	1.947.313,62	2.936.389,43
Dotacje z budżetu państwa na zadania zlecone	9.166.471,53	10.398.792,70
Dotacje na zadania wg porozumień i umów między jst na realizację zadań własnych bieżących i majątkowych	112.800,00	135.360,00
Subwencje z budżetu państwa	21.053.927,85	25.037.550,00
Wpływy z tytułu pomocy finansowej udzielanej pomiędzy jst	30.000,00	30.000,00
Dotacje celowe otrzymane w ramach programów finansowanych z udziałem środków europejskich i z budżetu państwa	234.534,00	3.211.518,73
Dotacje celowe otrzymane z funduszy celowych; WFOŚ - Ciepłe mieszkanie i Czyste powietrze	6.610,80	33.675,41
Środki z RFRD – Przebudowa ul. Piaskowej i Rolniczej, przebudowa ul. Poniatowskiego; Śr. Z KOWR – droga Trzebusz	-	2.411.326,46
Środki z F-szu Polski Ład i Polski Ład – Ochrona Zabytków (oczyszczalnia Sadlno, przebudowa ul. Pocztowej i Lipowej, droga we Wlewie, rozbudowa ul. Zachodniej w Mrzeżynie, poprawa efektywności energetycznej SP nr 2, budowa sieci kanalizacji na os. Kołobrzeskim, modernizacja oświetlenia ulicznego, remont wieży ratuszowej, zabezpieczenie Domu Kultury).	13.781.884,22	15.701.499,47
Środki z BGK – SIM budownictwo mieszkaniowe	-	6.114.003,52
Śr., z F-szu Pom. Ukrainie, z F-szu Przeciwdziałania COVID	-	112.398,50
Pozostałe dochody	6.297.423,15	6.142.127,51
<b>Razem</b>	<b>98.994.142,60</b>	<b>125.908.496,07</b>



Wyk. 16.1 FINANSE - analiza porównawcza wielkości dochodów roku 2024 względem roku 2023



Powyższe dane obrazują, że największymi dochodami budżetu gminnego są podatki i opłaty lokalne, stanowiące w 2024 roku 24% ogółu dochodów, drugą co do wielkości pozycją generującą dochody gminy są subwencje z budżetu państwa stanowiące 19,9% ogółu dochodów natomiast pozycja trzecia stanowiąca 14,1% dochodów gminy to środki na dofinansowanie własnych inwestycji i remontów w gminie pozyskane z innych źródeł (POLSKI ŁAD i Rządowy Fundusz Rozwoju Dróg).

### **Wydatki budżetu:**

Uchwała budżetowa określa, na jakie cele i w jakiej wysokości wydajemy publiczne pieniądze. Można je podzielić na wydatki bieżące i inwestycyjne (majątkowe).

Wydatki bieżące to te związane z działalnością urzędu i jednostek gminnych, np. oświaty, pomocy społecznej, rodziny, instytucji kultury, utrzymaniem obiektów publicznych, oświetleniem dróg, sprzątaniem miasta, gospodarowaniem odpadami, zarządzaniem portem itd. Kwoty przeznaczone na te cele wzrastają w każdym roku budżetowym. (największym obciążeniem budżetu gminnego jest gminna oświata, opieka społeczna i rodzina).

W przypadku wydatków inwestycyjnych, kwoty wydatków różnią się w poszczególnych latach. Wynika to z liczby i wielkości zaplanowanych zadań inwestycyjnych, co często jest związane z pozyskaniem dodatkowych pieniędzy z zewnętrznych źródeł finansowania.





Plan i wykonanie wydatków budżetu gminy na dzień 31 grudnia 2023 r. przedstawia się następująco:

- wydatki – plan – 121.955.295,83 zł, wykonanie – 109.177.845,88 zł, tj. 89,52 % w tym:

- wydatki bieżące – plan – 85.861.771,25 zł, wykonanie – 78.646.796,56 zł, tj. 91,60%
- wydatki majątkowe – plan – 36.093.524,58 zł, wykonanie – 30.531.049,32 zł, tj. 84,59%

Plan i wykonanie wydatków budżetu gminy na dzień 31 grudnia 2024 r. przedstawia się następująco:

- wydatki – plan – 147.007.594,55 zł, wykonanie – 132.735.298,66 zł, tj. 90,29 % w tym:

- wydatki bieżące – plan – 100.752.575,36 zł, wykonanie – 92.817.840,49 zł, tj. 92,12%
- wydatki majątkowe – plan – 46.255.019,19 zł, wykonanie – 39.917.458,17 zł, tj. 86,30%

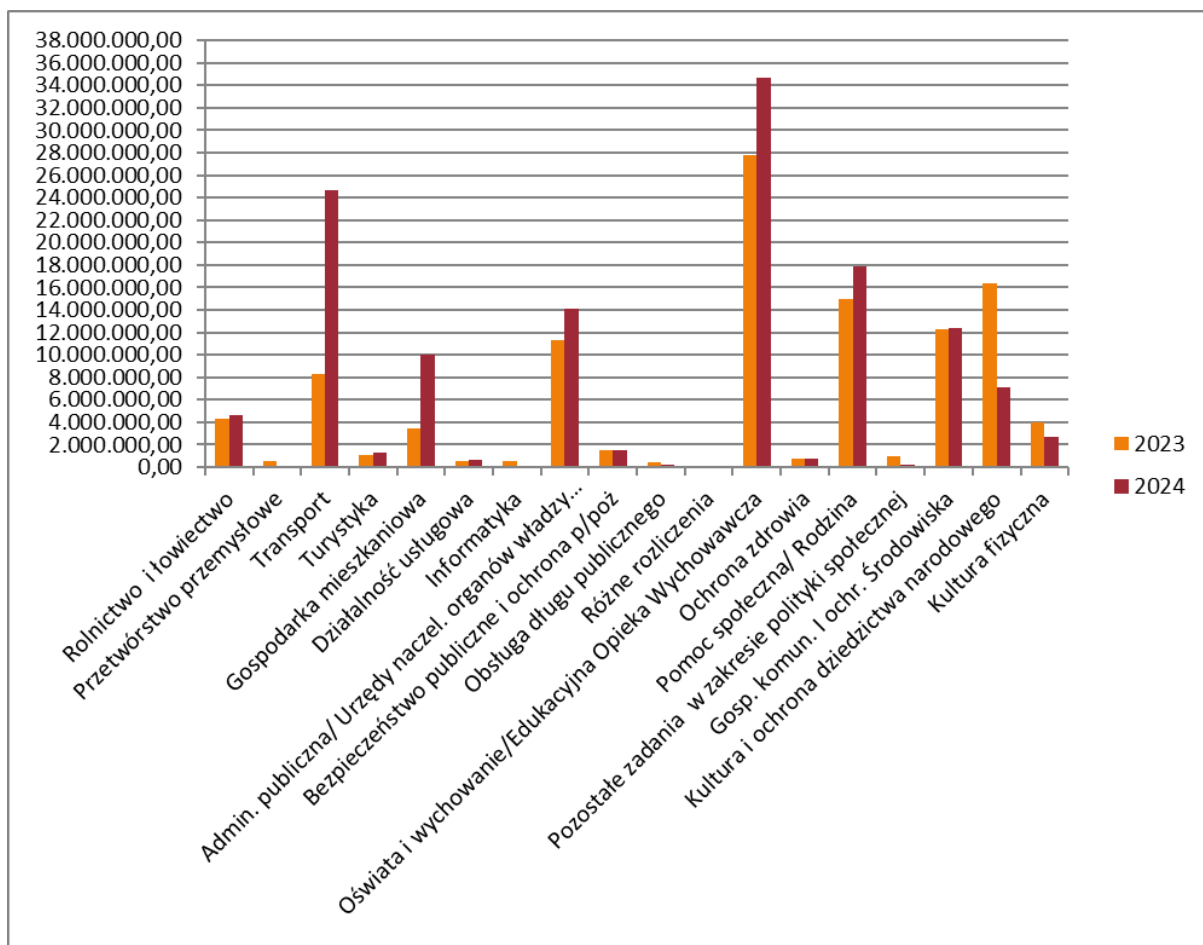


Tab. 16.2 FINANSE - Rodzaje wydatków według działów w latach 2023 i 2024

Dział	Rodzaj wydatków	2023	2024
<b>010</b>	Rolnictwo i łowiectwo	4.288.342,79	4.620.355,34
<b>150</b>	Przetwórstwo przemysłowe	535.219,40	43.125,25
<b>600</b>	Transport	8.295.354,76	24.686.636,69
<b>630</b>	Turystyka	1.067.650,00	1.272.735,30
<b>700</b>	Gospodarka mieszkaniowa	3.467.904,57	9.969.149,95
<b>710</b>	Działalność usługowa	585.566,88	676.723,05
<b>720</b>	Informatyka	555.432,33	0,00
<b>750/751</b>	Admin. publiczna/ Urzędy naczel. organów władzy państwowej, kontroli i ochrony prawa oraz sądownictwa	11.303.980,74	14.083.711,09
<b>754</b>	Bezpieczeństwo publiczne i ochrona p/poż	1.473.671,20	1.495.350,03
<b>757</b>	Obsługa długu publicznego	416.898,00	207.370,50
<b>758</b>	Różne rozliczenia	0,00	0,00
<b>801/854</b>	Oświata i wychowanie/Edukacyjna Opieka Wychowawcza	27.796.947,58	34.722.318,92
<b>851</b>	Ochrona zdrowia	732.327,26	715.742,95
<b>852/855</b>	Pomoc społeczna/ Rodzina	14.998.266,88	17.908.666,97
<b>853</b>	Pozostałe zadania w zakresie polityki społecznej	959.317,50	215.640,70
<b>900</b>	Gosp. komun. i ochr. środowiska	12.301.977,57	12.342.061,32
<b>921</b>	Kultura i ochrona dziedzictwa narodowego	16.389.561,57	7.070.720,33
<b>926</b>	Kultura fizyczna	4.009.426,85	2.704.990,27
<b>OGÓŁEM</b>		<b>109.177.845,88</b>	<b>132.735.298,66</b>



Wyk. 16.2 FINANSE - analiza porównawcza wielkości wydatków roku 2024 względem roku 2023



Z powyższych wyliczeń wynika, że Gmina z ogółu wydatków budżetu w 2024 r. najwięcej wydatkowała na:

1. „Oświatę i wychowanie” oraz „Edukacyjną opiekę wychowawczą” (dział 801 i 854) – 26,16%
2. „Transport i łączność” (dział 600) – 18,60%
3. „Pomoc społeczną” i „Rodzinę” (dział 852 i 855) – 13,49%

W 2024 r. Gmina Trzebiatów realizowała również zadania związane z wydatkami, które powstały w związku z wojną w Ukrainie, zadania te były finansowane z Funduszu Pomocy Ukrainie.

#### **Zadłużenie Gminy Trzebiatów w latach 2022-2028**

Na 31 grudnia 2024 r. Gmina zadłużona była na kwotę 5.118.422,15 zł z tytułu, emisji obligacji i umowy forfaitingowej, w tym:

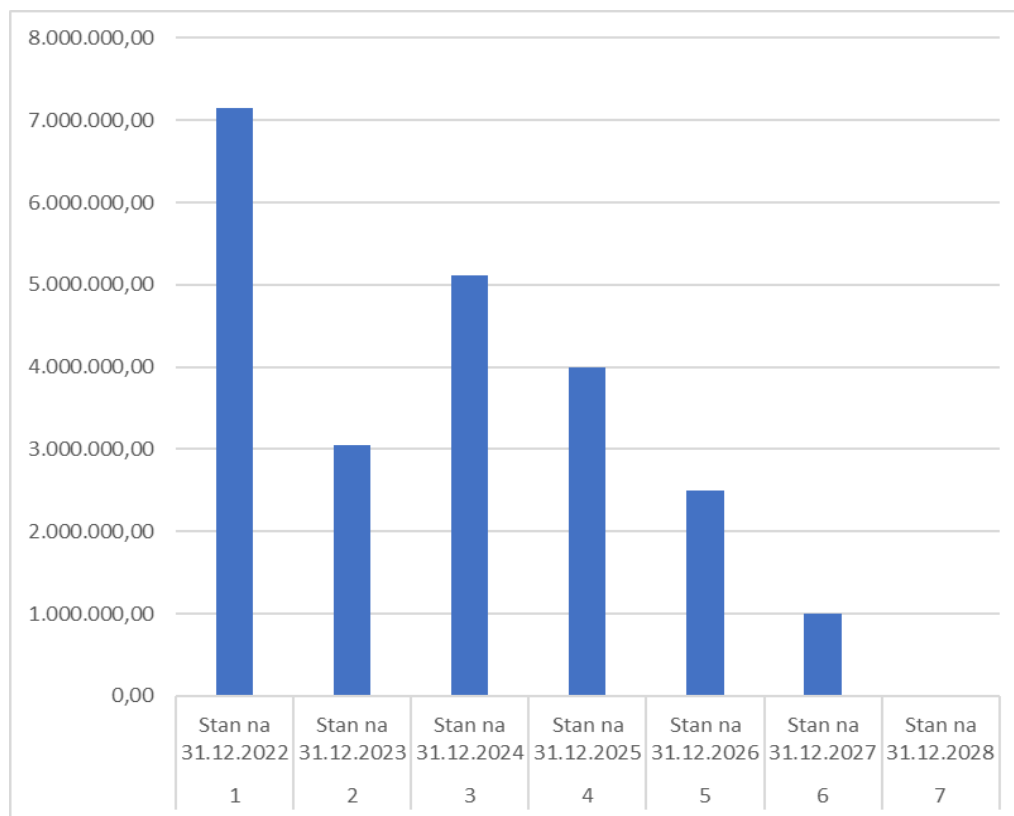
1. Wyemitowane obligacje na kwotę 5.050.000,00 zł.
2. Kwota wykupiona przez bank z umowy forfaitingowej na kwotę – 68.422,15 zł (umowa zawarta 12 kwietnia 2010 r. dotyczyła budowy dwóch budynków komunalnych w Trzebiatowie).



Tab. 16.3 FINANSE - Stan zadłużenia wraz z prognozą zadłużenia

Lp.	Zadłużenie Gminy w latach 2022-2028	Kwota długu
<b>1</b>	Stan na 31.12.2022	7.144.214,89
<b>2</b>	Stan na 31.12.2023	3.046.109,45
<b>3</b>	Stan na 31.12.2024	5.118.422,15
<b>4</b>	Stan na 31.12.2025	4.000.000,00
<b>5</b>	Stan na 31.12.2026	2.500.000,00
<b>6</b>	Stan na 31.12.2027	1.000.000,00
<b>7</b>	Stan na 31.12.2028	0,00

Wyk. 16.3 FINANSE - Stan zadłużenia wraz z prognozą zadłużenia





## 17. REALIZACJA PODATKÓW I OPŁAT LOKALNYCH





### 17.1. Podział podatków

**Podatki i opłaty lokalne stanowią bardzo ważny składnik dochodów budżetu gminy.**

**Do grupy tej należą:**

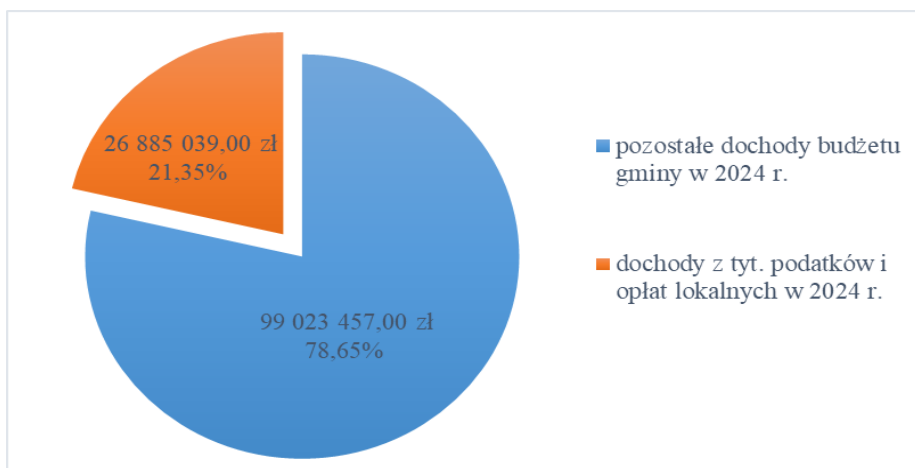
- podatek od nieruchomości
- podatek rolny
- podatek leśny
- podatek od środków transportowych
- opłata targowa
- opłata miejscowa
- wpływy z odsetek
- rekompensaty z tyt. utraconych dochodów

### 17.2. Udział podatków w budżecie gminy

**Udział dochodów z tyt. podatków i opłat lokalnych w ogólnej kwocie dochodów budżetowych prezentuje się następująco:**

- |   |                   |
|---|-------------------|
| • dochody budżetu gminy 2024 r.                     | 125.908.496,00 zł |
| • dochody z tyt. podatków i opłat lokalnych 2024 r. | 26.885.039,00 zł  |
| • Udział w budżecie na poziomie                     | 21,3%             |

Wyk. 17.1 PODATKI - Udział podatków w budżecie gminy w roku 2024

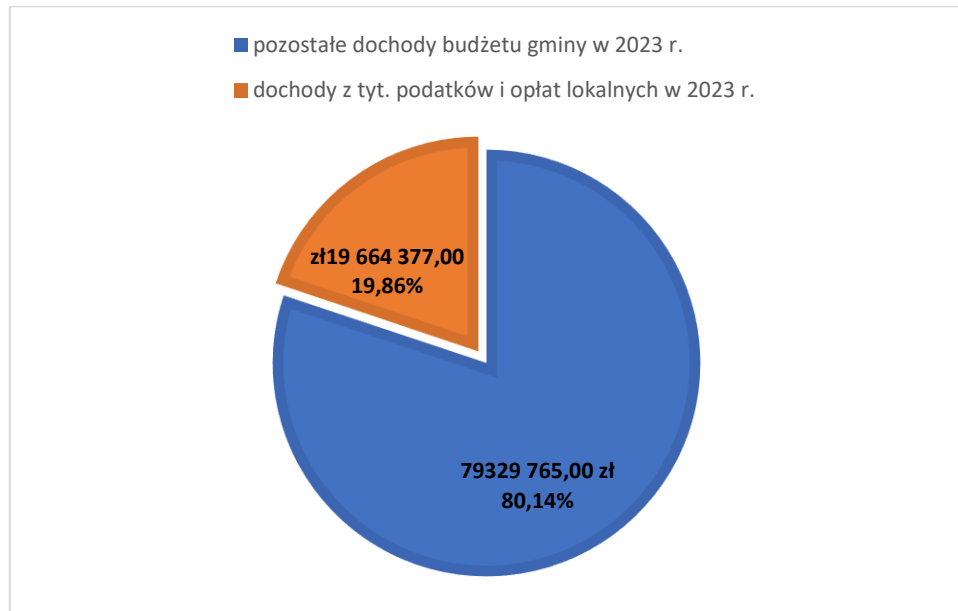




**Dla porównania – 2023 r.**

- dochody budżetu gminy 2023 r. 98.994.142,00 zł
- dochody z tyt. podatków i opłat lokalnych 19.664.377,00 zł.
- udział % 19,86 %

Wyk. 17.2 PODATKI - Udział podatków w budżecie gminy w roku 2023

**17.3. Struktura wpływów z podatków i opłat lokalnych**

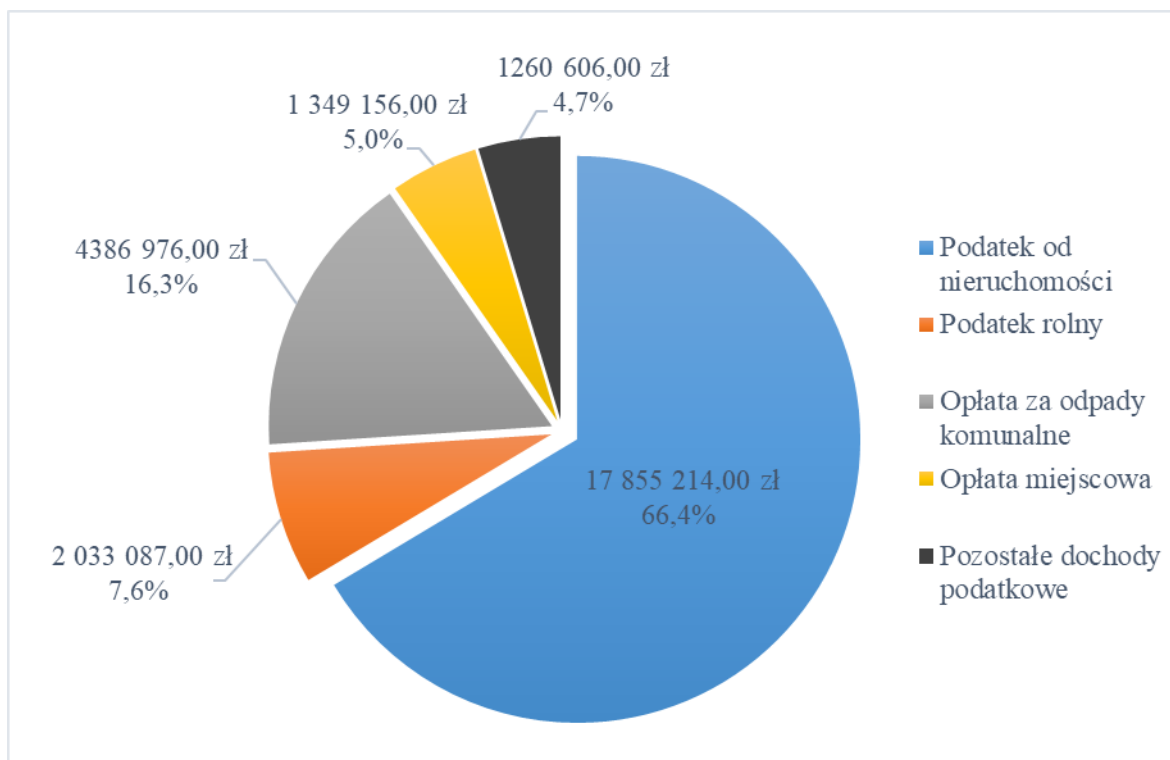
W ogólnej kwocie dochodów otrzymanych z tyt. podatków i opłat lokalnych największe wpływy otrzymywane są z tytułu podatku od nieruchomości, rolnego, opłaty za odpady komunalne oraz opłaty miejscowej i pozostałych dochodów podatkowych.

Tab. 17.1 PODATKI - łączna kwota wpływów z tyt. podatków i opłat lokalnych w 2024 r.

Rodzaj podatku/opłaty	Kwota wpływów w zł	% udział w dochodach podatkowych
Podatek od nieruchomości	17.855.214,00	66,4
Podatek rolny	2.033.087,00	7,6
Opłata miejscowa	1.349.156,00	5,0
Opłata za odpady komunalne	4.386.976,00	16,3
Pozostałe dochody podatkowe	1.260.606,00	4,7
RAZEM	26.885.039,00	100



Wyk. 17.3 PODATKI - łączna kwota wpływów z tyt. podatków i opłat lokalnych w 2024 r.



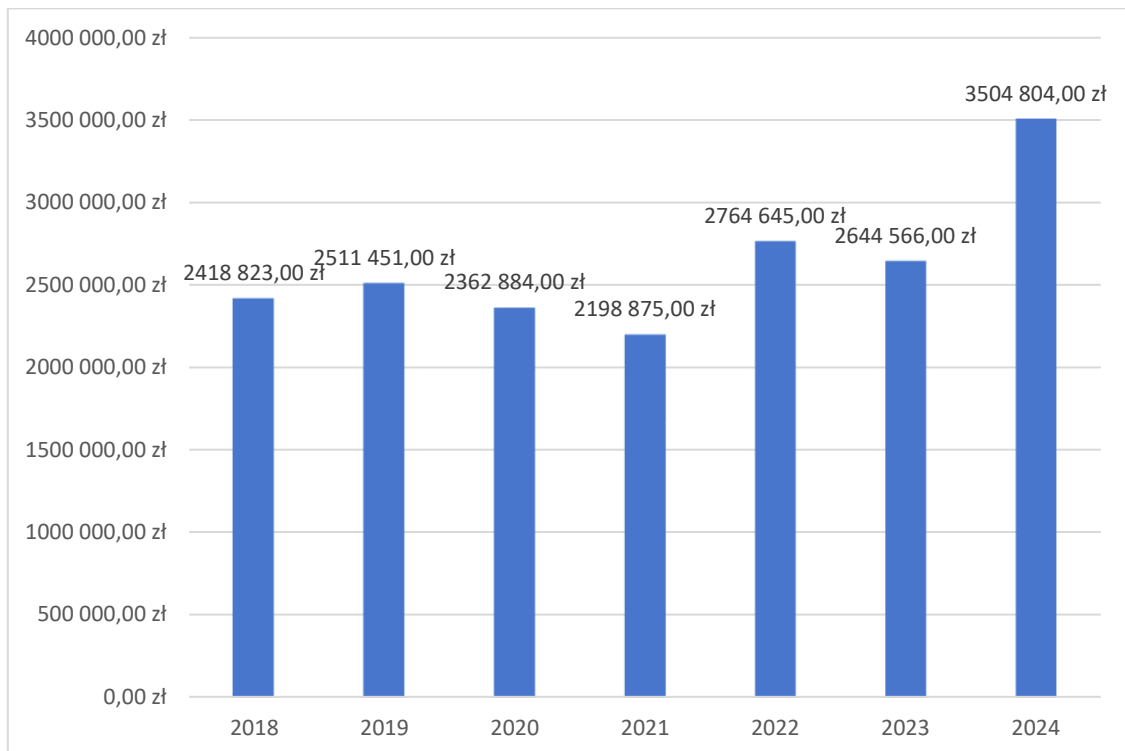
#### 17.4. Zaległości w spłacie podatków i opłat lokalnych w 2024 r.

**W 2024 r. – 3.504.804,00 zł**

- W 2023 r. 2.644.556,00 zł
- W 2022 r. 2.764.645,00 zł
- W 2021 r. 2.198.875,00 zł
- W 2020 r. 2.362.884,00 zł
- W 2019 r. 2.511.451,00 zł
- W 2018 r. 2.418.823,00 zł



Wyk. 17.4 PODATKI - Zaległości w spłacie podatków i opłat lokalnych w 2024 r.



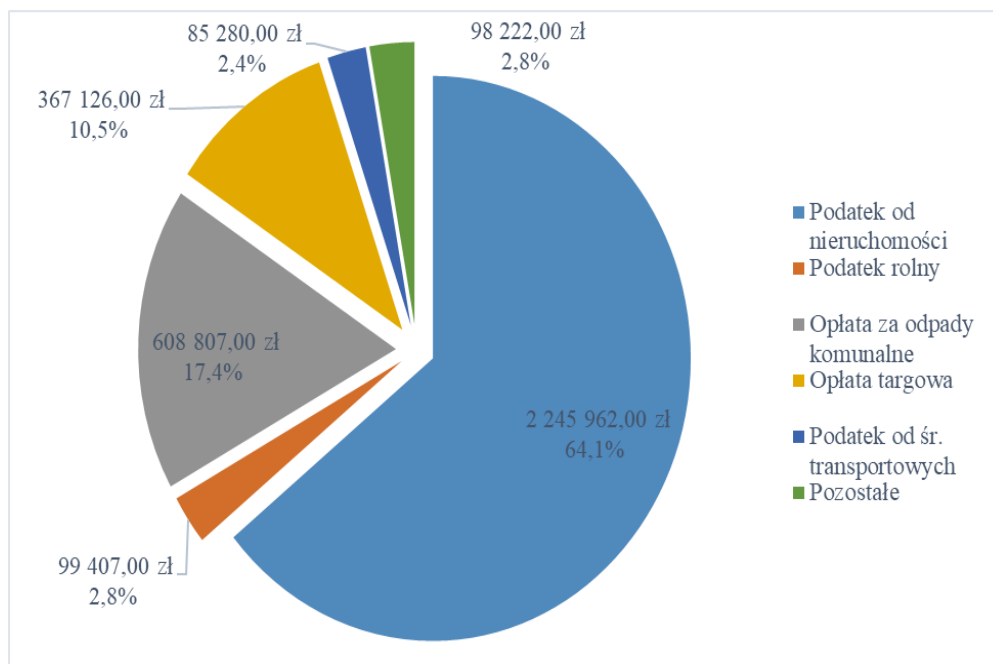
Struktura zaległości z tyt. podatków i opłat lokalnych w roku 2024 kształtowała się następująco:

Tab. 17.2 PODATKI - łączna kwota zaległości z tyt. podatków i opłat lokalnych w 2024 r.

Rodzaj podatku/opłaty	Kwota zaległości w zł	% udział w zaległościach podatkowych
Podatek od nieruchomości	2.245.962,00	64,1
Podatek rolny	99.407,00	2,8
Opłata targowa	367.126,00	10,5
Opłata za odpady komunalne	608.807,00	17,4
Podatek od środków transportowych	85.280,00	2,4
Pozostałe zaległości	98.222,00	2,8
RAZEM	3.504.804,00	100



Wyk. 17.5 PODATKI – Zaległości podatkowe w 2024 r.





## 17.5. Opłata miejscowa

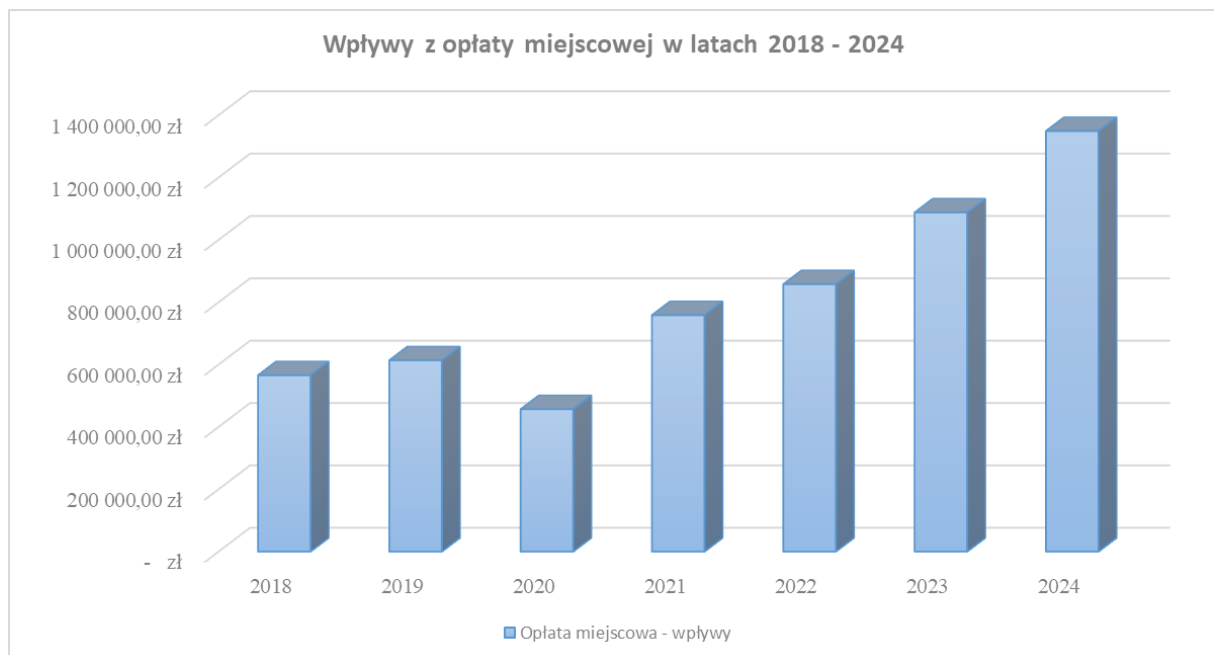
Systematycznie wzrastają wpływy z opłaty miejscowej co świadczy o rozwoju bazy noclegowej w Mrzeżynie i Rogowie, zwiększającej się liczbie turystów wypoczywających nad polskim morzem. Wzrost ten został przerwany przez pandemię, obecnie obserwujemy systematyczny duży wzrost wpływów.

Wpływy z opłaty miejscowej na przestrzeni ostatnich 7 lat.

**W 2024 r. - 1.349.156,00 zł.**

- w 2023 r. 1.087.815,00 zł
- w 2022 r. 857.698,00 zł
- w 2021 r. 758.512,00 zł
- w 2020 r. 456.763,00 zł
- w 2019 r. 613.690,00 zł
- w 2018 r. 565.690,00 zł

Wyk. 17.4 PODATKI - Wpływy z opłaty miejscowej na przestrzeni ostatnich 7 lat.





## 18. INWESTYCJE I WAŻNIEJSZE REMONTY.





### 1. „Przebudowa drogi gminnej do miejscowości Wlewo”.

Przedmiotem zamierzenia budowlanego była przebudowa drogi gminnej do m. Wlewo dz. nr 25/2, obręb Wlewo oraz dz. nr 343 obręb Kłodkowo., gm. Trzebiatów. Łączna długość odcinków drogi objętej inwestycją wynosi 919,15 m. Od km 0+000 do km 0+708 (odcinek A-B) przebudowa polegała na wykonaniu lokalnych poszerzeń jezdni do szerokości całkowitej 4,5m, budowa mijanek długości 20m i szerokości 1,0 m usytuowanych bezpośrednio przy krawędzi jezdni. Istniejąca wówczas nawierzchnia jezdni została wyremontowana w zakresie wykonania frezowania profilacyjnego i ułożeniu warstwy wyrównawczej, na której została wykonana warstwa ścieralna. Zakres zadania obejmował również ścinkę zawyżonych poboczy gruntowych i wykonanie poboczy z kruszywa szerokości 0,75 m oraz renowacja istniejących rowów przydrożnych. Odcinek drugi od km 0+708 do km 0+919,15 (odcinek B-C) poległ na rozbiórce istniejącej drogi gminnej zmiennej szerokości od 3,2 do 4,2m i wykonaniu nowej konstrukcji jezdni na odcinku od km 0+708 do km 0+758,55 o szerokości 4,2 m i od km 0+758,6 wykonano przejście z szerokości 4,2 m na 5,0 m do końca opracowania (km 0+919,15). Odcinek ten również został wykonany w technologii warstw bitumicznych. W obrębie istniejącej świetlicy po prawe stronie drogi wykonano parking na 9 miejsc postojowych, ograniczony ciągami pieszymi prowadzącymi do świetlicy jak i wykonanej zatoki autobusowej po stronie lewej.

- Wartość umowy: 2.016.309,59 zł. brutto
- Realizacja odbyła się z udziałem dofinansowania inwestycji z Rządowego Funduszu Polski Ład: Program Inwestycji Strategicznych
- Termin wykonania przedmiotu umowy: październik 2024 r.



Zdj. 18.1 INWESTYCJE – Droga do miejscowości Wlewo



## **2. „Przebudowa dróg gminnych: ul. Pocztowej i ul. Lipowej w Trzebiatowie wraz z infrastrukturą techniczną”.**

Przedmiotem zamierzenia budowlanego była przebudowa dróg gminnych będących w strefie zamieszkania, w ulicy Pocztowej i Lipowej w Trzebiatowie (72-320), dz. nr 193, 46/12, 176, 178, 174, 194, 191/2, 179/1, 17/3, obr. 0005 Trzebiatów. Przedmiotowe drogi gminne (ul. Pocztowa oraz odcinek ul. Lipowej od ul. Głębokiej do ul. Kościuszki) zapewnią dojazd do posesji przyległych (w tym terenów spółdzielni i wspólnot mieszkaniowych) oraz stanowią element układu komunikacyjnego miejscowości Trzebiatów zapewniając komunikację w kierunku południowo-zachodnim z drogą wojewódzka nr 109 (dalej poprzez obwodnicę miejską w kierunku m. Gryfice, m. Kamień Pom, m. Międzyzdroje, m. Mrzeżyno, m. Kołobrzeg) oraz poprzez ul. Głęboką i ul. Rynek w kierunku południowo - wschodnim z podstawowym układem komunikacyjnym m. Trzebiatów. Po przejściu w zasób pasa drogowego działki nr 46/12 i części działki nr 17/3 z uwagi na małe natężenie ruchu kołowego wykonano:

- jezdnię o szerokości podstawowej 5,00 m, o łącznej długości 342,77 m (dla pieszych i ruchu kołowego dwukierunkowego) z miejscowymi przewężeniami do 4,50 m dotyczącymi ul. Lipowej w rejonie skrzyżowania z ul. Pocztową;
- 17 miejsc postojowych prostopadłych, w tym jedno dla niepełnosprawnych w ul. Pocztowej;
- 9 miejsc postojowych równoległych w ul. Pocztowej;
- 10 miejsc postojowych prostopadłych, w tym jedno dla niepełnosprawnych w ul. Lipowej;
- 6 miejsc postojowych równoległych w ul. Lipowej;
- utwardzenia poboczy w pasie drogowym;
- zjazdów i zejść na posesje przyległe do pasa drogowego.

Ponadto, w zakresie przedmiotu zamówienia wykonano:

- oświetlenie drogowe przebudowywanych nawierzchni ulic Pocztowej i Lipowej,
- kanalizację deszczową w pasie drogowym dróg gminnych ul. Pocztowa - ul. Lipowa
- wymianę w ul. Lipowej i Pocztowej istniejącego przewodu wodociągowego;
- kanał technologiczny z rur osłonowych DVK

- Wartość umowy: 4.434.355,07 zł. brutto
- Realizacja odbyła się z udziałem dofinansowania inwestycji z Rządowego Funduszu Polski Ład: Program Inwestycji Strategicznych.
- Termin wykonania przedmiotu umowy: grudzień 2024 r.



Zdj. 18.2 INWESTYCJE – Droga od strony ul. Pocztowej w Trzebiatowie

### 3. „Remont i rewaloryzacja wieży zegarowej Ratusza w Trzebiatowie”.

Przedmiotem zamówienia był remont i rewaloryzacja wieży zegarowej ratusza w Trzebiatowie, przy ul. Rynek 1, dz.t. nr 175, obręb Trzebiatów 5. gmina: Trzebiatów, powiat gryficki, woj. zachodniopomorskie. Przedmiot zamówienia obejmował wykonanie robót budowlanych polegających w szczególności na remoncie konstrukcji wieży Ratusza w Trzebiatowie, z uwzględnieniem następujących zabiegów:

- zwalczenie porażenia przez grzyby i owady techniczne szkodniki drewna poprzez impregnację za pomocą przeznaczonego do tego celu, specjalistycznego preparatu;
- naprawa ubytków elementów (odtworzenie oryginalnej długości i przekroju elementów);
- naprawa istniejących elementów uszkodzonych z odtworzeniem ich oryginalnej formy i funkcji;
- usunięcie ustroju i elementów dodanych wtórnie podczas remontu w latach 1994-1996;
- prostowanie szkieletu konstrukcyjnego z doprowadzeniem do pionowego przebiegu słupów;
- zabezpieczenie konstrukcji przed degradacją w wyniku porażenia przez grzyby i owady techniczne szkodniki drewna;
- zabezpieczenie przed działaniem ognia;
- innych zabiegów przewidzianych w programie prac konserwatorskich i restauratorskich.

Przeprowadzenie przy wieży ratusza w Trzebiatowie prac konserwatorsko-restauratorskich oraz budowlanych miało na celu:

- likwidację zagrożenia dla bezpieczeństwa publicznego,
- przerwanie procesu degradacji,



- techniczne zabezpieczenie budowli za pomocą środków, które gwarantują pełne i długotrwałe bezpieczeństwo oryginalnego ustroju konstrukcyjnego, przy zachowaniu warunku maksymalnego stopnia zachowania oryginalnej substancji,
  - usunięcie przyczyn osłabienia i destrukcji materii zabytkowej takich jak: zawilgocenie, uszkodzenia mechaniczne, mikroorganizmy,
  - przywrócenie walorów estetycznych zabytku w stopniu zbliżonym do pierwotnego jego wyglądu oraz ujednolicenie cech plastycznych możliwych do zaakceptowania ze stanowiska konserwatorskiego
- Wartość umowy: 897.532,03 zł. brutto
  - Realizacja odbyła się z udziałem dofinansowania inwestycji z Rządowego Programu Odbudowy Zabytków
  - Termin wykonania przedmiotu umowy: grudzień 2024 r.



Zdj. 18.3 INWESTYCJE – Wieża zegarowa Ratusza w Trzebiatowie





#### **4. „Zabezpieczenie dawnej sali taneczno-koncertowej (kinowej) w wyłączonym z użytkowania Domu Kultury w Trzebiatowie”.**

Przedmiotem zamówienia było zabezpieczenie dawnej sali taneczno-koncertowej (kinowej) w wyłączonym z użytkowania Domu Kultury w Trzebiatowie, przy ul. Wojska Polskiego 38, dz.t. nr 138, obr. Trzebiatów 5, gmina Trzebiatów, powiat gryficki, woj. zachodniopomorskie.

Przedmiot zamówienia obejmował wykonanie robót budowlanych polegających w szczególności na remoncie konstrukcji dachu, z uwzględnieniem następujących zabiegów:

- 1) Ściany nośne zewnętrzne:
  - wzmocnienie korony muru
- 2) Strop empyry (balkonu):
  - usunięto pozostałości zawalonej podsufitki, drewna rozłożonego przez grzyby, pozostałości zaprawy oraz liści i innych odpadków;
  - wykonano rozbiórkę porażonej przez grzyby podłogi deskowej;
  - wykonano zabieg prowadzący do eliminacji porażenia drewna przez grzyby poprzez oprysk za pomocą specjalistycznego preparatu przeznaczonego do tego celu;
  - wykonano odcięcie stropu wraz z balustradą od wpływów atmosferycznych za pomocą doraźnego zadaszania z blachy fałdowej na łątach drewnianych;
- 3) Sufit:
  - wykonano rozbiórkę w całości. Rozbiórkę poprzedzono ostrożnym demontażem ozdobnych, ażurowych elementów sztukaterii w postaci tond;
- 4) Wieńce:
  - na ścianach obwodowych sali balowej wieńce w konstrukcji z betonu zbrojonego;
- 5) Schody:
  - wykonano zabieg prowadzący do eliminacji porażenia drewna przez grzyby poprzez oprysk za pomocą specjalistycznego preparatu przeznaczonego do tego celu;
- 6) Dach:
  - wykonano rozbiórkę zachowanej partii więźby dachowej, a następnie odtworzono bryły dachu wraz z konstrukcją obu okapów z zastosowaniem dźwigarów kratowych w konstrukcji drewnianej z desek. Posadowienie dźwigarów na murach za pośrednictwem wieńca w konstrukcji z betonu zbrojonego;
- 7) Zabezpieczono drewno stare:
  - całość drewna starego zabezpieczono przed działaniem ognia za pomocą specjalistycznego preparatu przeznaczonego do tego celu;
- 8) Zabezpieczono drewno nowe:
  - zabezpieczono poprzez nasycenie w masie za pomocą preparatu, który zabezpiecza drewno przed działaniem ognia, grzybów pleśniowych, grzybów domowych oraz owadów technicznych szkodników drewna. Aplikacja preparatu poprzez kąpiel lub zabieg ciśnieniowy wg wytycznych producenta do osiągnięcia parametru NRO;
- 9) Prace wykończeniowe:
  - według Programu Prac Konserwatorskich i Restauratorskich;
  - pokrycie dachowe, opierzenia i obróbki blacharskie, rynny, rury spustowe,



- Wartość umowy: 736.068,90 zł. brutto
- Realizacja odbyła się z udziałem dofinansowania inwestycji z Rządowego Programu Odbudowy Zabytków
- Termin wykonania przedmiotu umowy: listopad 2024 r.



Zdj. 18.4 INWESTYCJE – *Zabezpieczenie dachu Sali taneczno-koncertowej w wyłączonym z użytkowania Domu Kultury w Trzebiatowie*

##### **5. „Rozbudowa ulicy Zachodniej od ul. Wojska Polskiego do zjazdu technicznego w Mrzeżynie”.**

Przedmiotem zamierzenia budowlanego była rozbudowa ulicy Zachodniej (dawniej ulicy Świerczewskiego) od ul. Wojska Polskiego do zjazdu technicznego w Mrzeżynie, gm. Trzebiatów. Przedmiot zamówienia obejmował również budowę budynku szkieletu publicznego wraz z kompletną instalacją wodno-kanalizacyjną i elektryczną. Wykonano również przyłącze wodociągowe dla potrzeb socjalno-bytowych, przyłącze kanalizacji sanitarnej i zewnętrzną linię zasilającą i oświetleniową.

Wybudowany odcinek drogi stanowi przedłużenie ulicy Zachodniej (dawniej ulicy Świerczewskiego) w kierunku północnym. Zaczyna się na skrzyżowaniu z ul. Wojska Polskiego, a kończy się na granicy pasa technicznego brzegu wód morskich pętlą do zawracania i stanowi część ogólnodostępną.

Na trasie dojazdu znajdują się parkingi dla samochodów osobowych. Długość tego dojazdu to 253,30 m. Jest to odcinek zlokalizowany na obszarze Lasów Państwowych, zrealizowany w oparciu o decyzję zezwalającą na realizację inwestycji drogowej (tzw. ZRID). Wykonano nawierzchnię z brukowcowej kostki betonowej z obustronnymi krawężnikami lub opornikiem. W części środkowej



znajdują się stanowiska postojowe dla samochodów osobowych. Nawierzchnie wszystkich parkingów stanowi płyta betonowa ażurowa typu MEBA koloru szarego, a chodników kostka brukowa betonowa typu polbruk klasyczny cegiełka koloru żółtego.

Na całym odcinku po stronie prawej znajduje się chodnik dla pieszych szerokości 2,0 m z przejściem dla pieszych szerokości 4,0 m przez jezdnię ulicy Wojska Polskiego. Chodnik do parkingów oddzielony jest od jezdni pasem zieleni (poboczem) szerokości 2,0 m, przylega do parkingów poprzecznych oraz jezdni przy pętli nawrotowej. Po stronie lewej na długości parkingów podłużnych wykonano chodnik szerokości 1,50 m z dojściem w kierunku plaży.

- Wartość umowy: 1 905 500,00 zł. brutto
- Realizacja odbyła się z udziałem dofinansowania inwestycji z Rządowego Funduszu Polski Ład: Program Inwestycji Strategicznych.
- Termin wykonania przedmiotu umowy: grudzień 2024 r.



Zdj. 18.5 INWESTYCJE – Zjazd techniczny od ul. Zachodniej w Mrzeżynie



Zdj. 18.6 INWESTYCJE – Szalet publiczny przy zjeździe technicznym od ul. Zachodniej w Mrzeżynie.

#### 6. „Przebudowa drogi w ciągu ul. Piaskowej i Rolniczej w miejscowości Trzebiatów”.

Przedmiotem zamierzenia budowlanego była przebudowa dróg gminnych ulicy Piaskowej i Rolniczej w Trzebiatowie. W ramach zadania zostało zrealizowane również odwodnienie zaprojektowanych elementów zagospodarowania terenu. Łączna długość projektowanych odcinków wyniosła 844,20 m. Zamierzenie budowlane obejmowało przede wszystkim przebudowę dróg gminnych (wewnętrznych), w zakresie zmiany rodzaju nawierzchni jezdni, chodników, zjazdów, stanowisk postojowych dla samochodów osobowych oraz zieleni.

Wykonano następujące rodzaje nawierzchni:

- rodzaj nawierzchni jezdni – bitumiczna
- rodzaj nawierzchni zjazdów – kostka brukowa betonowa
- rodzaj nawierzchni chodników – kostka brukowa betonowa
- rodzaj nawierzchni stanowisk postojowych, zabruków i wyspy – bruk kamienny

- Wartość umowy: 5.173.044,62 zł. brutto
- Realizacja odbyła się ze środków pochodzących z dofinansowania Rządowego Funduszu Rozwoju Dróg
- Termin wykonania przedmiotu umowy: maj 2025 r.



Zdj. 18.7 INWESTYCJE – *ul. Piaskowa w Trzebiatowie*



Zdj. 18.8 INWESTYCJE – *ul. Piaskowa w Trzebiatowie*





### 7. „Budowa i przebudowa dróg wewnętrznych wraz z infrastrukturą towarzyszącą na osiedlu budynków wielorodzinnych w m. Trzebusz”.

Przedmiotem zamierzenia budowlanego była przebudowa i budowa dróg gminnych oraz zatok postojowych wraz z budową odcinka kanalizacji deszczowej oraz budową przykanalików i wpustów - na osiedlu budynków wielorodzinnych w m. Trzebusz.

Był to drugi etap inwestycji (pierwszy etap został zrealizowany w 2023 r.), który swoim zakresem obejmował drogi osiedlowe zlokalizowane w sąsiedztwie budynków mieszkalnych o numerach od 61a do 63c w Trzebuszu. Osiedle zlokalizowane jest na północ od wsi Trzebusz, po lewej stronie drogi wojewódzkiej nr 109 (zgodnie z kierunkiem stron świata), na obszarze działek o numerach ewidencyjnych: 596/7 (dawna własność KOWR), 596/6 i 596/12 (działki gminne), obręb Trzebusz, gmina Trzebiatów. Zakres przebudowy przedmiotowych odcinków ulic obejmował sytuacyjną oraz wysokościową korektę geometrii, wymianę nawierzchni jezdni i miejsc postojowych.

- Wartość umowy: 1.090.872,25 zł. brutto
- Realizacja odbyła się ze środków z dofinansowania z Krajowego Ośrodka Wsparcia Rolnictwa
- Termin wykonania przedmiotu umowy: grudzień 2024 r.



Zdj. 18.9 INWESTYCJE – Osiedle budynków wielorodzinnych w m. Trzebusz.



## 19. PROMOCJA I SPORT





### 19.1. Wybrane działania promocyjne.

Celem strategicznym promocji jest wsparcie rozwoju gminy przy wykorzystaniu miejscowego potencjału i szans tkwiących w otoczeniu oraz tworzenie wizerunku gminy atrakcyjnej, przyjaznej i otwartej.

Podejmowane działania promocyjne koncentrują się na:

- promocji naszej gminy jako atrakcyjnej dla turystów destynacji,
- wspieraniu tworzenia warunków do powstawania nowych obiektów turystycznych, krajobrazowych i wypoczynkowych,
- organizowaniu imprez kulturalnych, rozrywkowych i sportowych,
- działaniach informacyjnych,
- prowadzeniu profili w mediach społecznościowych,
- współpracy z gminami partnerskimi i innymi organizacjami,
- wspieraniu lokalnego biznesu,
- budowaniu społecznej świadomości lokalnej wśród mieszkańców gminy.

Zadania promocyjne skierowane są do szerokiego grona odbiorców. Realizują je zarówno jednostki organizacyjne gminy, jak również inne organizacje, przede wszystkim lokalne i regionalne organizacje turystyczne. Są to m. in. Trzebiatowski Ośrodek Kultury, Trzebiatowskie Towarzystwo Kultury, Lokalna Organizacja Turystyczna „Ujście Regi”, Mrzeżyńskie Centrum Sportu, PTTK „Baszta Kaszana”, WK PTTK „Wagant”, WK PTTK „Nad Regą”, SRH „Rega”, GRH „Nałęcz”, Stowarzyszenie na Rzecz Promocji Gminy Trzebiatów „Visit Mrzeżyno”, Stowarzyszenie „Nasze Miejsce”.

Aktualna, rzetelna i łatwo dostępna informacja jest ważnym źródłem promocji. Do tego celu służą głównie: strona internetowa Urzędu Miejskiego, strona internetowa Biuletynu Informacji Publicznej, Facebook Gminy Trzebiatów, Facebook Burmistrza Trzebiatowa, lokalne i regionalne media (m. in. Superportal24, Gryfice24.online, Gryfickie Echa, Kurier Szczeciński, Głos Szczeciński, Gazeta Trzebiatowska, Radio Szczecin i Koszalin), Portal Turystyczny Mrzeżyno PL, Facebook Mrzeżyno, Trzebiatów Instagram, Panorama Trzebiatów 360, wirtualny Spacer po Muzeum Pałacowym, spoty promujące gminę Trzebiatów oraz inne media stowarzyszeń i organizacji z którymi współpracujemy i które wspieramy.

Elementem działań promocyjnych jest m.in. organizacja wydarzeń. Wśród przeprowadzonych w 2024 r. przez Urząd Miejski wraz z jednostkami organizacyjnymi oraz stowarzyszeniami blisko 170 wydarzeń, znalazło się wiele promujących walory naszej gminy, imprez kulturalnych, okolicznościowych, sportowych, rekreacyjnych oraz o charakterze patriotycznym i historycznym. Były wśród nich oczywiście sprawdzone, cykliczne i cieszące się dużym uznaniem eventy.





## 19.2. Wybrane wydarzenia promocyjne w 2024 r.

1. Urząd Miejski w czasie ferii zimowych 2024 zorganizował sportowe atrakcje dla dzieci i młodzieży, a wśród nich m. in. wodne szaleństwo w Parku Wodnym w Koszalinie, zajęcia w Parku Trampolin w Szczecinie, zimowe przejażdżki po lodzie na Lodowisku Milenium w Kołobrzegu, niezapomniane przygody z kulą w MK Bowling w Koszalinie, a także aktywne zajęcia na poligonie Kajtur Event - Polygon w Chełmie Gryfickim (paintball, ognisko, tor przeszkód, przejażdżka sprzętem wojskowym). Zajęcia odbywały się w każdy dzień ferii z sobotami włącznie.
2. 16 stycznia w Pałacu nad Młynówką w Trzebiatowie miało miejsce robocze spotkanie przedstawicieli Urzędu Miejskiego i trzebiatowskich stowarzyszeń, działających na rzecz promocji naszej gminy. Spotkanie poświęcone było planom pracy oraz organizacji wydarzeń w roku 2024.
3. Pod patronatem Burmistrza Trzebiatowa oraz Konsula Honorowego Ukrainy w Szczecinie Henryka Kołodzieja, 19 stycznia w Pałacu nad Młynówką po raz 28 spotkali się wierni czterech wyznań: rzymskokatolickiego, greckokatolickiego, prawosławnego i ewangelicko – augsburskiego, aby kolędować w wielu językach, poznając jednocześnie zwyczaje i tradycje czterech wyznań. Padło wiele słów o głębokim przestaniu, dobrych życzeń i refleksji, przede wszystkim to, aby żyć razem, nie obok siebie, kultywując tradycje w pokoju, wzajemnym poszanowaniu, tolerancji i zrozumieniu. Oprócz znanych i lubianych kolęd, pojawiły się równie piękne pastorałki, szczeniaki, pieśni cerkiewne, piosenki świąteczne i pieśni bożonarodzeniowe.
4. 21 stycznia br. z okazji 161 rocznicy wybuchu Powstania Styczniowego, w pobliżu ratusza miała miejsce diorama poświęcona temu historycznemu wydarzeniu. Dioramę przygotował Klub Wojskowy 7 Brygady Obrony Wybrzeża wraz z GRH „Nałęcz”.
5. 7 lutego w Pałacu nad Młynówką w Trzebiatowie miało miejsce drugie, w roku 2024, robocze spotkanie przedstawicieli Urzędu Miejskiego i trzebiatowskich stowarzyszeń, działających na rzecz promocji naszej gminy. Spotkanie poświęcone było planom pracy organizacji w 2024 r.
6. Pod koniec stycznia ukazał się kolejny, po przerwie, numer promocyjnego, bezpłatnego czasopisma mieszkańców Gminy Trzebiatów pt. „Z RATUSZA”. W numerze tym można było znaleźć wiele informacji i treści z życia naszej lokalnej społeczności, m. in.: dotyczących inwestycji zrealizowanych i planowanych w ciągu roku, aktywności lokalnych podmiotów i organizacji.
7. Na początku marca 2024 r. ukazał się drugi numer promocyjnego, bezpłatnego czasopisma mieszkańców Gminy Trzebiatów pt. „Z RATUSZA”. W numerze tym można było znaleźć wiele informacji i treści z życia naszej lokalnej społeczności.
8. 2 marca odbyło się spotkanie z przedsiębiorcami najbardziej zaangażowanymi w rozwój lokalnej społeczności, wspieranie inicjatyw i sponsoring wielu wydarzeń promocyjnych, w tym kulturalnych i sportowych.
9. 3 marca w parku miejskim w Trzebiatowie już po raz dwunasty odbył się bieg upamiętniający Żołnierzy Wyklętych – bieg Tropem Wilczym. W trzebiatowskim biegu wzięło udział 115 zawodników w kategorii OPEN i 115 żołnierzy, którzy przebywają na szkoleniu w 3. Batalionie Zmechanizowanym Legii Akademickiej w Trzebiatowie.



10. W marcu ogłoszony został przez Urząd Miejski konkurs na najlepiej wykorzystaną świetlicę wiejską i osiedlową. Dla pierwszych trzech miejsc przewidziano atrakcyjne nagrody.
11. 14 marca w trzebiatowskim Sanktuarium odbył się kolejny, wspaniały i wzruszający występ Państwowego Zespołu Ludowego Pieśni i Tańca „Mazowsze”. Tym razem był to koncert najpiękniejszych polskich pieśni patriotycznych. Podczas koncertu „MAZOWSZA” miała miejsce premiera pieśni „Hymn do Bałtyku” i „Morze, Nasze Morze”.
12. 14 marca w Mrzeżynie przy Alei Brwinowskiej, z udziałem przebywającego u nas Państwowego Zespołu Ludowego Pieśni i Tańca „Mazowsze” oraz władz samorządowych partnerskiej gminy Brwinów odsłonięto ufundowaną przez naszych partnerów tablicę pamiątkową, prezentującą „klejnot w koronie Rzeczypospolitej” - zespół „MAZOWSZE”.
13. 17 marca na placu przy Pomniku w Mrzeżynie z udziałem wojska polskiego, miały miejsce oficjalne obchody 79. rocznicy Zaślubin Polski z Morzem.
14. 19 marca, przy wsparciu organizacyjnym urzędu miejskiego odbył się 21 Trzebiatowski Bieg Przełajowy, którego głównym organizatorem był MLUKS Trzebiatów.
15. 21 marca, w ramach Światowego Dnia Osób z Zespołem Downa odbył się w Trzebiatowie „Bieg Kolorowych Skarpetek”. Urząd Miejski udzielił wsparcia organizacyjnego temu wydarzeniu.
16. 10 kwietnia, w 14. rocznicę katastrofy smoleńskiej, na uroczystym apelu uczczono pamięć polskiej delegacji, która zmierzała na uroczystości z okazji 70. rocznicy zbrodni katyńskiej.
17. 12 kwietnia w Trzebiatowie odbyła się kolejna edycja Guide Tour – Ogólnopolskiego spotkania przewodników PTTK.
18. 13 kwietnia na stadionie miejskim odbył się festyn wiosenny „Rodzina i ekologia łączy ludzi”.
19. 14 kwietnia w Trzebiatowie odbyła się IX edycja Biegu Nałęczu.
20. W dniach 11-12 maja br. przy Wałach Chrobrego w Szczecinie odbyły się targi turystyczne Market Tour. W targach uczestniczyła również gmina Trzebiatów wraz z Visit Mrzeżyno i partnerami, wystawiając stoisko promujące walory i ofertę turystyczną naszej gminy.
21. W sobotę 11 maja br., w ramach zlotu Blue Knights Poland VI (Oddział w Szczecinie), odbywającego się w Mrzeżynie, na placu przy ratuszu miejskim w Trzebiatowie odbyła się parada motocykli. Członkowie klubu na całym świecie angażują się w działalność charytatywną na rzecz dzieci oraz osób chorych i poszkodowanych w różnego rodzaju wypadkach drogowych.
22. W każdy poniedziałek, czwartek i niedzielę od kwietnia do listopada w godz. 16:00-19:00 na kompleksie boisk przy Placu Lipowym w Trzebiatowie odbywały się zajęcia sportowe z udziałem instruktora z Urzędu Miejskiego.
23. 23 maja w ramach akcji „Polska inspiruje Polskę”, do Trzebiatowa przybyła redakcja największego polskojęzycznego portalu internetowego Onet.pl. Wizyta ta stała się doskonałą okazją do zaprezentowania walorów turystycznych naszej gminy i potencjału tkwiącego w jej mieszkańcach.
24. W dniach 26-26 maja pod patronatem Burmistrza Trzebiatowa oraz Marszałka Województwa Zachodniopomorskiego w hali Mrzeżyńskiego Centrum Sportu po raz kolejny rywalizowali najlepsi siatkarze amatorzy w Polsce. Do rywalizacji o Mistrzostwo Polski Master i Amator przystąpiły zarówno żeńskie, jak i męskie zespoły.
25. 8 czerwca w ogrodach Pałacu nad Młynówką przy wsparciu Urzędu Miejskiego i jednostek gminy Trzebiatów, oraz Stowarzyszenia Motocyklistów Powiatu Gryfickiego



- „Motozakręcenii” odbył się II piknik moto-rockowy SŁONINA 2024. Głównym organizatorem wydarzenia było trzebiatowskie Stowarzyszenie Nasze Miejsce.
26. 9 czerwca na stadionie miejskim w Trzebiatowie odbył Sportowy Dzień Dziecka. Gmina Trzebiatów wraz z 3 batalionem zmechanizowanym L.A. z Trzebiatowa oraz partnerami i sponsorami przygotowała dzień pełen atrakcji.
  27. 14 czerwca w Mrzeżyńskim Centrum sportu odbyło się spotkanie przedwakacyjne, dotyczące stanu przygotowań gminy do sezonu letniego 2024, w którym udział wzięli przedstawiciele branży turystycznej działający na naszym terenie, mieszkańcy, władze gminy oraz przedstawiciele służb odpowiedzialnych za bezpieczeństwo i organizację wypoczynku.
  28. 23 czerwca w ogrodach Pałacu nad Młynówką odbył się koncert orkiestr dętych, w którym udział wzięły cztery orkiestry z różnych zakątków Polski. Wśród nich zaprezentowała się gryficka Orkiestra Red Swing Low pod batutą Krzysztofa Malickiego. Wydarzenie odbyło się w ramach "Gryfickich Dęciaków".
  29. 29 czerwca, w ogrodach pałacowych odbyły się „Sąsiady”-Trzebiatowskie Spotkania Kultur, doroczne wydarzenie popularyzujące tradycję, kulturę i historię ludności zamieszkującej gminę Trzebiatów, które odzwierciedla wielokulturowy charakter regionu.
  30. 6 lipca w Porcie Morskim Mrzeżyno odbył się XXII Festyn Edukacyjny Bezpieczna Woda, promujący zasady bezpiecznego wypoczynku nad wodą, bezpieczeństwa w życiu codziennym i zasad udzielania pierwszej pomocy.
  31. 14 lipca w Mrzeżynie pod patronatami: Burmistrz Trzebiatowa oraz Mieszkańców i Turystów przebywający w Gminie Trzebiatów odbyła się II edycja biegu „SUS Travel RUN”- MRZEŻYNO. Gościem specjalnym tegorocznej edycji była Mistrzyni Olimpijska – Małgorzata Hołub Kowalik. Organizatorem biegu była firma „SUS TRAVEL”- Paweł Woźniak oraz Gmina Trzebiatów.
  32. 20 lipca, przy wsparciu finansowym i organizacyjnym gminy Trzebiatów oraz zaangażowaniu wielu osób, w Gosławiu miało miejsce wyjątkowe wydarzenie pn. Historyczne Żniwa. Głównym organizatorem i pomysłodawcą eventu była Zagroda Gosław Robert Szymanowski.
  33. W dniach 25-28 lipca odbyła się czwarta już edycja ECO REGAT o Puchar Burmistrz Trzebiatowa, które były jednocześnie III Eliminacją do Ogólnopolskiej Olimpiady Młodzieży i II Eliminacją do Mistrzostw Świata w klasie OPTIMIST.
  34. 27 lipca w ogrodach pałacowych przy Trzebiatowskim Ośrodku Kultury odbyło się Trzebiatowskie Święto Kaszy. Moc atrakcji, wysoka frekwencja uczestników. Gwiazdą wieczoru był Grzegorz Chyży.
  35. 1 sierpnia w Trzebiatowie w 80. rocznicę wybuchu Powstania Warszawskiego odbył się bieg okolicznościowy na dystansie 5 km. Bieg ten odbył się w ramach wirtualnej edycji „Biegu Powstania Warszawskiego”. Wraz z Urzędem Miejskim organizatorem tego eventu było Stowarzyszenie Rannych i Poszkodowanych w Misjach Poza Granicami Kraju.
  36. 3 sierpnia w mrzeżyńskim porcie morskim odbył się IX Mrzeżyński Festyn Rybny na Pomorskiej Drodze Świętego Jakuba tzw. „Święto Flądry”. To sztandarowe wydarzenie Trzebiatowskiej Organizacji Turystycznej „Ujście Regi” przyciągnęło do Mrzeżyna miłośników morskich smaków, muzyki ludzi morza, mieszkańców a także turystów wypoczywających zarówno w Gminie Trzebiatów jak i w regionie.
  37. 4 sierpnia w Mrzeżynie w godzinach wieczornych w ramach kina na leżakach odbyła się projekcja filmu - polskiej komedii pt. „Masz Ci Los”.



38. 11 sierpnia w Mrzeżynie odbyła się kolejna edycja wydarzenia pn. „Najwyższy czas przekopać port”. Gościem specjalnym eventu sportowego był Jacek Krzynówek – piłkarz, 96-krotny reprezentant Polski oraz Maciej Mateńko – wiceprezes PZPN ds. szkoleniowych.
39. 16 sierpnia w mrzeżyńskim porcie, w ramach obchodów Święta Wojska Polskiego odbył się piknik wojskowy na którym zaprezentowały stoiska wystawiennicze: 36 Mrzeżyński Dywizjon Rakietowy Obrony Powietrznej z Mrzeżyna, 3 Batalion Zmechanizowany Legii Akademickiej z Trzebiatowa, 142 Batalion Lekkiej Piechoty Zachodniopomorskiej Brygady Terytorialnej z Trzebiatowa, Wojskowego Centrum Rekrutacji ze Świnoujścia, Stowarzyszenie Rekonstrukcji Historycznej „Rega” z Trzebiatowa, oraz Trzebiatowska Organizacja Turystyczna „Ujście Regi”. Wieczorem natomiast, o godz. 19:00 w Hali Widowiskowo-Sportowej Mrzeżyńskiego Centrum sportu miał miejsce wspólny koncert w wykonaniu Orkiestry Reprezentacyjnej Sił Powietrznych z Poznania pod batutą ppłk. Pawła Joksa.
40. 17 sierpnia Trzebiatów stał się stolicą sportów siłowych, odbyły się bowiem Mistrzostwa Strongman Super Series. Dzień wcześniej w Mrzeżynie odbyła się z udziałem strongmanów widowiskowa konkurencja przeciągania statku pasażerskiego "Kasieńka". W zawodach wzięło udział 8 zawodników z Grzegorzem Szymańskim na czele. Zwycięzcą zawodów został Trzebiatowianin Grzegorz Szymański.
41. 1 września, w 85. rocznicę wybuchu II wojny światowej przed pomnikami gen. Stanisława „Nałęcz” Komornickiego oraz „W Hołdzie Bohaterskim Żołnierzom 36. Pułków” złożono kwiaty i zapalono znicze.
42. 7 września w Trzebiatowie uroczystą Mszą Świętą dziękczynną rozpoczęły się tegoroczne dożynki gminne. Następnie barwny korowód prowadzony przez poszczególne delegacje sołectw z wieńcami dożynkowymi przeszedł ulicami Trzebiatowa do ogrodów Pałacu nad Młynówką. Starostami dożynkowymi byli Monika Malec rolniczka z Kłodkowa oraz Mateusz Kowalczyk rolnik z Chomętowa. W konkursie na najładniejszy wieniec dożynkowy I miejsce zajęło Sołectwo Gołańcz Pomorska I – Sołtys Dorota Adamowicz, II miejsce Sołectwo Gosław – Sołtys Andrzej Sobczak, III miejsce Sołectwo Kłodkowo – Sołtys Monika Malec.
43. 7 września w Trzebiatowie odbył się polsko – niemiecki turniej w boule. Uczestnikami turnieju były reprezentacje zaprzyjaźnionych, partnerskich gmin: Trzebiatów i Wandlitz (Brandenburgia).
44. Od 11. do 25. września dostępna była anonimowa ankieta dla branży turystycznej nadmorskich miejscowości: Mrzeżyna i Rogowa, której celem było poznanie opinii w zakresie takich tematów jak: drogi, plaża wraz z zejściami, ład przestrzenny, wydarzenia turystyczne w Mrzeżynie i Rogowie, promocja turystyki. Badanie ankietowe pozwoliło nakreślić kierunki działań i nadać im odpowiednie priorytety.
45. W dniach 13-15 września, na zaproszenie naszej partnerskiej Gminy Brwinów, delegacja gminy Trzebiatów uczestniczyła w obchodach 85. rocznicy Bitwy pod Brwinowem oraz w Dniach Brwinowa, promując jednocześnie naszą nadmorską gminę wśród mieszkańców Mazowsza.
46. Gmina Trzebiatów wraz z OHP Trzebiatów i OSP Trzebiatów rozpoczęła na terenie gminy zbiórkę dla powodzian. Inicjatywa spotkała się ze wspólnym odzewem wśród mieszkańców gminy. 20 września wyruszył pierwszy transport, samochód ciężarowy TIR do Lewina



Brzeskiego w województwie opolskim, jednego z miast najbardziej dotkniętych tragedią powodzi.

47. 21 września w hali Mrzeżyńskiego Centrum Sportu rozegrany został Turniej Siatkarski o Puchar Burmistrza Trzebiatowa. W zawodach obok gospodarzy — zawodników SUS Travel Elephant Trzebiatów zagrały drużyny z Gorzowa (Stilon) oraz z Gdańska (Politechnika Gdańska). Turniej był kolejnym przystankiem przygotowań przed zbliżającym się sezonem II ligi. Celem turnieju, przy udziale OSP Mrzeżyno było również wsparcie powodzian.
48. 21 września w Płotach odbyły się Dożynki Powiatowo-Gminne. W powiatowym Świącie Plonów uczestniczyła również gmina Trzebiatów. W konkursie na „Najładniejsze Stoisko Dożynkowe” zajęliśmy I miejsce. Pierwsze miejsce zajęliśmy również w konkursie na „Najładniejszy Tradycyjny Wieniec Dożynkowy”, który wykonało Sołectwo Gołańcz Pomorska I. Sołectwo Gołańcz Pomorska I zajęło także I miejsce w konkursie „Eko Sołectwo” Powiatu gryfickiego 2024. Trzecie miejsce w tym konkursie otrzymało Sołectwo Gosław, wyróżnienie zaś uzyskało Sołectwo Gołańcz Pomorska II.
49. 22 września odbył się po raz 44. bieg uliczny „Trzebiatowska 10-tka”. Bieg odbył się ku pamięci jego pomysłodawcy - Śp. Henryka Cirockiego.
50. 3 października pod patronatem Burmistrza Trzebiatowa w hali widowiskowo-sportowej w Mrzeżynie odbyła się XX edycja Festiwalu Piosenki Osób Niepełnosprawnych o „Złoty Klucz”. Organizatorem festiwalu było Koło Polskiego Stowarzyszenia na Rzecz Osób z Niepełnosprawnością Intelleksualną w Trzebiatowie.
51. 3 października w Pałacu nad Młynówką odbyła się Mrzeżyńska Konferencja Turystyczna, spotkanie posezonowe przedstawicieli branży turystycznej z przedstawicielami lokalnych władz samorządu terytorialnego na szczeblu gminnym i powiatowym, przedstawicielami jednostek i spółek gminnych Gminy Trzebiatów oraz organizacjami pozarządowymi wspierającymi rozwój turystyki Gminy Trzebiatów.
52. Wraz z dwiętnastoma innymi miastami Polski, Trzebiatów został nominowany do konkursu platformy internetowej Travelist.pl. — jednego z największych portali turystycznych w kategorii „Najbardziej klimatyczne miasteczka Polski”. W kategorii tej zajęliśmy 5 miejsce, po Sandomierzu, Kazimierzu Dolnym, Reszlu i Chojnicach.
53. Urząd Miejski zorganizował w dniu Wszystkich Świętych bezpłatny transport na cmentarz komunalny i z powrotem na dwóch trasach. : Trasa I: ul. Łąkowa - ul. Plac Lipowy - ul. Rynek - Intermarche - ul. Sarnia (w pobliżu cmentarza). Trasa II: ul. Jaromin - ul. Długa - ul. Kilińskiego - ul. Sarnia.
54. 11 listopada w Trzebiatowie odbyły się uroczyste obchody Narodowego Święta Niepodległości, które rozpoczęły się w Sanktuarium Mszą Św. „Za Ojczyznę”. Następnie przy obelisku upamiętniającym żołnierzy 36. pułków piechoty odbyły się uroczystości patriotyczne z udziałem wojska z 3. Batalionu Zmechanizowanego Legii Akademickiej z Trzebiatowa. Wydarzeniami towarzyszącymi były: „Koncert z okazji Narodowego Święta Niepodległości” w trzebiatowskim pałacu w dniu 7 listopada, w wykonaniu dzieci z Przedszkola z Oddziałami Integracyjnymi w Trzebiatowie oraz chóru CANTARE oraz IX Nocny Marsz Nordic Walking – 10 - 11 listopada, którego organizatorem było Wojskowe Koło PTTK „Wagant” z Trzebiatowa.
55. 7 grudnia plac ratuszowy w Trzebiatowie zamienił się w świąteczne, pełne pięknych ozdób miasteczko. Mikołajki Gminne rozpoczęły się jarmarkiem bożonarodzeniowym a ulicami






miasta przejechał barwny korowód. Na scenie mogliśmy podziwiać wspaniałe występy, które wprowadziły nas w radosny, świąteczny nastrój.

56. 11 grudnia w Pałacu nad Młynówką odbyło się spotkanie przedstawicieli Stowarzyszeń i Organizacji działających na terenie Gminy z władzami trzebiatowskiego samorządu. Spotkanie było okazją do złożenia podziękowań dla tych, którzy działają na rzecz społeczności naszej gminy każdego dnia. Omówione zostały również plany, założenia i propozycje działalności na 2025 r.
57. 14 grudnia w hali sportowej przy stadionie miejskim w Trzebiatowie wystąpiła z wyjątkowym koncertem bożonarodzeniowym Młodzieżowa Orkiestra Dęta „RED SWING LOW” z Gryfic.
58. 21 grudnia w hali widowiskowo-sportowej w Mrzeżynie wystąpił balet, chór wraz z solistami oraz orkiestra symfoniczna Reprezentacyjnego Zespołu Artystycznego Wojska Polskiego z Warszawy.

### 19.3. Przykładowe wydarzenia promocyjne.

- **Koncert PZLPiT „Mazowsze”.**

Cudowny koncert pieśni patriotycznych w wykonaniu solistów, chóru i orkiestry Państwowego Zespołu Ludowego Pieśni i Tańca „Mazowsze” im. Tadeusza Sygietyńskiego pod dyktando Jacka Bonieckiego wybrzmiał 14 marca w trzebiatowskim sanktuarium. Podczas koncertu miała miejsce premiera pieśni „Hymn do Bałtyku” i „Morze, Nasze Morze”.



Zdj. 19.1 PROMOCJA I SPORT - Chór PZLPiT „Mazowsze” w trzebiatowskim Sanktuarium





Zdj. 19.2 PROMOCJA I SPORT - Dyrektor PZLPiT „Mazowsze” Jacek Boniecki wraz z orkiestrą.

- **Zaślubiny Polski z Bałtykiem**

17 marca na placu przy Pomniku w Mrzeżynie z udziałem żołnierzy z 36. Mrzeżyńskiego Dywizjonu Rakietowego Obrony Powietrznej miały miejsce oficjalne obchody 79. rocznicy Zaślubin Polski z Morzem. Uroczysty apel połączony z elementami rekonstrukcji wydarzeń z 1945 roku przygotowała Grupa Rekonstrukcji Historycznej „Nałęcz” z Trzebiatowa.



Zdj. 19.3 PROMOCJA I SPORT - Inscenizacja aktu Zaślubin Polskich Żołnierzy z Bałtykiem.



Zdj. 19.4 PROMOCJA I SPORT - Pomnik Zaślubin z Morzem w Mrzeżynie.

- **Piknik moto-rockowy „Słonina”.**

8 czerwca w ogrodach Pałacu nad Młynówką odbył się piknik motorockowy Słonina 2024. To jednodniowy piknik „nakręcany” przez mieszkańców i sympatyków Trzebiatowa, Stowarzyszenie Nasze Miejsce, Stowarzyszenie Motocyklistów Powiatu Gryfickiego Motozakręcenie, przy wsparciu organizacyjnym Gminy Trzebiatów.



Zdj. 19.5 PROMOCJA I SPORT - Koncert rockowy.





Zdj. 19.6 PROMOCJA I SPORT - Bicie rekordu liczby ludzi grających na gitarach piosenkę „Whisky” zespołu Dżem.

- **IX Mrzeżyński Festyn Rybny.**

Z inicjatywy Trzebiatowskiej Organizacji Turystycznej "Ujście Regi" 3 sierpnia, w mrzeżyńskim Porcie Morskim, odbyła się już IX edycja Święta Flądry, czyli Mrzeżyńskiego Festynu Rybnego na Pomorskiej Drodze Świętego Jakuba. To właśnie wtedy mieszkańcy i turyści, odwiedzający Mrzeżyno, mieli okazję poczuć niezwykle morski klimat za sprawą wielu ciekawych animacji, koncertów szantowych no i oczywiście poczęstunku przepysznej rybą.



Zdj. 19.7 PROMOCJA I SPORT - Święto Flądry, czyli Mrzeżyński Festyn Rybny na Pomorskiej Drodze Świętego Jakuba.





Zdj. 19.8 PROMOCJA I SPORT - Koncert muzyki szantowej.

- **9. edycja eventu „Najwyższy Czas Przekopać Port”.**

W słoneczne popołudnie 11 sierpnia w malowniczym mrzeżyńskim porcie odbył się niezwykle event – "Najwyższy Czas Przekopać Port". To wydarzenie przyciągnęło miłośników piłki nożnej, lokalnych mieszkańców oraz turystów, którzy z niecierpliwością oczekiwali na sportową rywalizację. Obecność w konkursie byłego wielokrotnego reprezentanta Polski w piłkę nożną, Jacka Krzynówka dodała prestiżu i radości, a także przyciągnęła fanów piłki nożnej, którzy mieli możliwość spotkania z legendą polskiego sportu.



Zdj. 19.9 PROMOCJA I SPORT - Konkurs Sportowy „Najwyższy Czas Przekopać Port”.





Zdj. 19.10 PROMOCJA I SPORT - Sportowa rywalizacja w konkursie „Najwyższy Czas Przekopać Port”.

- **Obchody Święta Wojska Polskiego.**

16 sierpnia w mrzeżyńskim porcie w ramach obchodów Święta Wojska Polskiego odbył się piknik wojskowy. Natomiast w hali Mrzeżyńskiego Centrum Sportu mogliśmy wysłuchać cudownego koncertu Orkiestry Reprezentacyjnej Sił Powietrznych im. Karola Kurpińskiego z Poznania pod batutą podpułkownika Pawła Joksa. Orkiestra zaprezentowała zarówno utwory patriotyczne, jak i z repertuaru muzyki filmowej i rozrywkowej.



Zdj. 19.11 PROMOCJA I SPORT - Piknik Wojskowy w mrzeżyńskim porcie.





Zdj. 19.12 PROMOCJA I SPORT - Koncert Orkiestry Reprezentacyjnej Sił Powietrznych z Poznania.

- **Koncert Bożonarodzeniowy orkiestry Red Swing Low.**

14 grudnia mieszkańcy gminy Trzebiatów mogli wysłuchać najpiękniejszych piosenek i pieśni bożonarodzeniowych. W hali sportowej przy stadionie miejskim gościła Młodzieżowa Orkiestra Dęta Red Swing Low z Gryfic pod batutą Krzysztofa Malickiego.



Zdj. 19.13 PROMOCJA I SPORT - Koncert Orkiestry Reprezentacyjnej Sił Powietrznych z Poznania.






Zdj. 19.14 PROMOCJA I SPORT - Koncert Bożonarodzeniowy MOD Red Swing Low.



## 20. REALIZACJA PLANU FINANSOWEGO KULTURY FIZYCZNEJ





Na zadania w zakresie kultury fizycznej w 2024 roku przeznaczono środki finansowe w wysokości 730 620,00 zł., w tym:

Tab. 20.1 SPORT - Zadania w zakresie kultury fizycznej – budżet w 2024 r.

		Plan	Wykonanie
1.	Dotacje dla klubów sportowych	566 000,00 zł	566 000,00 zł
2.	Organizacja sportu w gminie	167 620,00 zł	167 356,38 zł

W celu udzielenia pomocy szczególnie uzdolnionym zawodnikom, osiągającym wysokie wyniki sportowe i kontynuującym swoje kariery w gminie Trzebiatów, przyznano stypendia sportowe. Stypendia mają charakter motywacyjny, umożliwiają nie tylko rozwój sportowy i edukację ale także promocję gminy.

W roku 2024 przyznano stypendia na kwotę 28 650,00 zł.

## 20.1. Dotacje dla klubów sportowych.

Tab. 20.2 SPORT - Dotacje dla klubów sportowych – wykonanie.

Lp.	Nazwa klubu	Wykonanie w zł
1.	Trzebiatowski Klub Sportowy „Rega” Trzebiatów - piłka nożna	314 000,00
2.	OPP „Elephant” Trzebiatów - piłka siatkowa	60 000,00
3.	Międzyszkolny Ludowy Uczniowski Klub Sportowy „Jedynka” Trzebiatów przy SP Nr 1 - unihokej	75 000,00
4.	Międzyszkolny Ludowy Uczniowski Klub Sportowy „Trzebiatów” przy SP Nr 1 - lekkoatletyka	10 000,00
5.	Ludowy Uczniowski Klub Sportowy „Fala” Trzebiatów przy SP Nr 2 - tenis stołowy	40 000,00
6.	Jeździecki Klub Sportowy „AGRO-POL” w Trzebiatowie - jeździectwo	7 000,00
7.	Klub Sportowy „Orzeł Mrzeżyno” - piłka nożna	43 000,00
8.	UKS Football Academy Trzebiatów-piłka nożna	10 000,00
9.	LKS „Dragon” Nowielice	7 000,00
<b>OGÓŁEM</b>		<b>566 000,00</b>



Tab. 20.3 SPORT - Dotacje dla klubów sportowych wg dyscypliny sportowej.

Lp.	Nazwa dyscypliny	Wykonanie w zł
1.	Piłka nożna	367 000,00
2.	Tenis stołowy	40 000,00
3.	Unihokej	75 000,00
4.	Jeździectwo	14 000,00
5.	Lekkoatletyka	10 000,00
6.	Siatkówka	60 000,00
<b>OGÓŁEM</b>		<b>566 000,00</b>

## 20.2. Organizacja imprez sportowych w gminie.

- **„Aktywne Ferie z Gminą Trzebiatów”.**

W ramach programu „Aktywne Ferie z Gminą Trzebiatów” 15-28 stycznia 2024 roku udało się zrealizować 10 różnych wycieczek – Park Wodny, Park Trampolin. Kręgle, Lodowisko. Paintball. Program skierowany tylko i wyłącznie dla dzieci i młodzieży z Gminy Trzebiatów. Łączna liczba uczestników to 350 osób. Na program „Aktywne Ferie z Gminą Trzebiatów” wydatkowano kwotę 19 203,86 zł.

- **Bieg „Tropem Wilczym”.**

W niedzielę 3 marca 2024 r. w całej Polsce już po raz jedenasty odbył się bieg upamiętniający Żołnierzy Wyklętych – „Tropem Wilczym 2024”, w którym wystartowało 115 zawodników. Podczas trwania ww. wydarzenia uczestnicy i zaproszeni goście mogli na żywo zobaczyć specjalnie przygotowane obozowisko historyczne, które zorganizowała Grupa Rekonstrukcji Historycznej „Nałęcz”. Ponadto przybyli do parku uczestnicy mogli zobaczyć wojskowy sprzęt, spróbować wojskowej grochówki przygotowanej przez klub wojskowy 7BOW i zaczerpnąć historycznej wiedzy o Żołnierzach Niezłomnych dzięki wystawie plenerowej „Niepokonani. Niezłomni”. Na ww. bieg wydatkowano kwotę 1 500,73 zł.





Zdj. 20.1 KULTURA FIZYCZNA – Bieg „Tropem Wilczym”

- **IX Edycja „Biegu Nałęcz”**

Już po raz 9. w Trzebiatowie odbył się bieg okolicznościowy, który organizowany jest aby uczcić ofiary katastrofy smoleńskiej, a szczególnie honorowego obywatela Trzebiatowa oraz patrona Grupy Rekonstrukcji Historycznej generała Stanisława Nałęcz Komornickiego. Bieg ma na celu popularyzację wiedzy o patronie Grupy „Nałęcz” Stanisławie Komornickim ps. „Nałęcz”, który zginął pod Smoleńskiem w 2010 r., a także upamiętnienie wszystkich ofiar katastrofy smoleńskiej. Na ww. wydarzenie wydatkowano kwotę 2 150,37 zł.

- **BIEG „KOLOROWE SKARPETKI”**

21 marca 2024 roku w Trzebiatowie odbył się I Bieg Kolorowych Skarpetek, organizowany w ramach obchodów Światowego Dnia Zespołu Downa. Data tego wydarzenia nie jest przypadkowa – nawiązuje do trisomii 21. chromosomu, która powoduje to schorzenie. Bieg był wyrazem solidarności z osobami z Zespołem Downa, a symboliczne, kolorowe skarpetki miały przypominać o trudnościach związanych z ich funkcjonowaniem w społeczeństwie. Wydarzenie odbyło się na Stadionie Miejskim w Trzebiatowie. Na ww. wydarzenie wydatkowano kwotę 4 150,00 zł.





Zdj. 20.2 KULTURA FIZYCZNA – Bieg „Kolorowe Skarpetki”

- **„Majówka Na Sportowo”.**

W niedzielę 5 maja najmłodszy a także trochę starsi mieszkańcy Trzebiatowa i okolic bawili się z nami podczas Sportowej Majówki. Wydarzenie odbyło się na terenie skateparku, gdzie dzieci i młodzież mieli do dyspozycji m.in. dmuchańce, żyroskop, strzelnicę, specjalnie przygotowane tory przeszkód. Ponadto animatorzy zorganizowali wiele ciekawych i angażujących do aktywności ruchowej zabaw, był żyroskop. Oczywiście największą atrakcją była tzw. się PIANA PARTY, czyli kąpiel w pianie. Na ww. wydarzenie wydatkowano kwotę 6 040,66 zł.

- **„Sportowy Dzień Dziecka”**

Sportowy Dzień Dziecka odbył się na stadionie miejskim w Trzebiatowie. Gmina Trzebiatów wraz z partnerami przygotowała dzień pełen atrakcji. Były uwielbiane przez najmłodszych dmuchańce, animacje i zabawy, kompleks boisk do gry w siatkówkę, piłkę nożną, strzelnicę sportową, badminton, a także żyroskop. Trzebiatowska Policja znakowała rowery, a Przewodniczący Rady Koordynacyjnej „Bezpieczne Miasto Trzebiatów” poprowadził Rowerowe Miasteczko. Wielką atrakcją była piana party, na którą czekały wszystkie dzieci. Podczas ww. wydarzenia rozdano 180 nagród, które dzieci i młodzież mogły zdobyć w rozmaitych konkursach, biegach i testach sprawnościowych. Na ww. wydarzenie wydatkowano kwotę 12 736,74 zł.



Zdj. 20.3 KULTURA FIZYCZNA – „Sportowy Dzień Dziecka”

- **BIEG SUS TRAVEL RUN MRZEŻYNO**

147 uczestników, lokalnych biegaczy, pasjonatów sportu, a także turystów wypoczywających w Gminie Trzebiatów, wzięło udział w II BIEGU SUS TRAVEL RUN MRZEŻYNO. Trasa liczyła 5,5 km i biegła drogą asfaltową do Rogowa, następnie plażą i mrzeżyńską promenadą. Meta znajdowała się pod Pomnikiem Zaślubin Polski z Morzem. Na ww. wydarzenie wydatkowano kwotę 7 729,09 zł.



Zdj. 20.4 KULTURA FIZYCZNA – BIEG SUS TRAVEL RUN MRZEŻYNO





- **Słoneczna Strefa Sportu Na Plaży w Mrzeżynie**

Podczas Słonecznej Strefy Sportu Na Plaży w Mrzeżynie były turnieje w piłce nożnej, koszykowej i siatkowej, gry i zabawy dla całych rodzin, zumba oraz zawody siłowe. Na ww. wydarzenie wydatkowano kwotę 1 214,05 zł.

- **„Najwyższy Czas Przekopać Port”.**

7 sierpnia 2024 r. po raz dziewiąty odbył się event sportowy pn. „Najwyższy Czas Przekopać Port”. Tradycyjnie uczestnicy mieli do przekopania dystans 68 m. W ewencie wzięły udział również panie, a przed samym wydarzeniem odbyły się w porcie konkurencje sportowe dla dzieci i młodzieży. Gościem specjalnym tegorocznej edycji był 96-krotny reprezentant Polski w piłkę nożną Pan Jacek Krzynówek. Na wyżej wymienione wydarzenie wydatkowano kwotę 6 900,46 zł.

- **Mistrzostwa Polski w STRONGMANN**

16 sierpnia w Mrzeżynie, a następnie 17 sierpnia na stadionie w Trzebiatowie na stadionie miejskim w Trzebiatowie spotkali się najsilniejsi sportowcy w Polsce, którzy rywalizowali w Zawodach Strongman „Super Series- Trzebiatów 2024”. Na ww. wydarzenie wydatkowano kwotę 850,20 zł.

- **„Trzebiatowska 10”**

Bieg z Mrzeżyna do Trzebiatowa - "Trzebiatowska 10" 2024 to wydarzenie poświęcone pamięci Henryka Cirockiego, pomysłodawcy i organizatora pierwszych edycji tego biegu. Wzięło w nim udział blisko 200 zawodników, którzy mieli do pokonania dystans 10 km. Na ww. wydarzenie wydatkowano kwotę 37 770,40 zł.



Zdj. 20.6 KULTURA FIZYCZNA – „Trzebiatowska 10”



Tab. 20.4 SPORT – Wydatkowanie środków na organizację wydarzeń sportowych.

Lp.	Nazwa zadania	Wydatek w zł
1.	„Aktywne Ferie z Gminą Trzebiatów”	19 203,86
2.	Bieg „Tropem Wilczym”	1 500,73
3.	IX Edycja „Biegu Nałęczą”	2 150,37
4.	Bieg Kolorowe Skarpetki	4 150,00
5.	„Majówka Na Sportowo”	6 040,66
6.	Sportowy Dzień Dziecka	12 736,74
7.	Bieg SUS Travel Run Mrzeżyno	7 729,09
8.	Słoneczna Strefa Sportu Na Plaży w Mrzeżynie	1 214,05
9.	Strongman – Super Series Mrzeżyno 2024	850,20
10.	„Najwyższy Czas Przekopać Port”	6 900,46
11.	„Trzebiatowska 10”	37 770,00
<b>OGÓŁEM</b>		<b>100 246,16</b>

Na dofinansowanie „pozostałych” imprez sportowych, w ramach organizacji sportu w gminie wydatkowano kwotę 67 110,22 zł. Środki finansowe przeznaczono przede wszystkim na: puchary, dyplomy, transport, wpisowe, artykuły spożywcze, nagrody, sprzęt sportowy do organizacji ww. wydarzeń realizowanych wspólnie wraz ze stowarzyszeniami działającymi na terenie gminy Trzebiatów.



## 21. SPIS TABEL

Tab. 2.1 Struktura użytkowania gruntów .....	11
Tab. 2.2 DEMOGRAFIA - LICZBA MIESZKAŃCÓW .....	14
Tab. 2.3 DEMOGRAFIA - DANE O URODZENIACH, MAŁŻEŃSTWACH I ZGONACH .....	14
Tab. 2.4 DEMOGRAFIA - MĘŻCZYŹNI – TRZEBIATÓW.....	14
Tab. 2.5 DEMOGRAFIA - KOBIETY – TRZEBIATÓW .....	15
Tab. 2.6 DEMOGRAFIA - MĘŻCZYŹNI – MRZEŻYNO.....	15
Tab. 2.7 DEMOGRAFIA - KOBIETY – MRZEŻYNO.....	16
Tab. 2.8 Bezrobocie w Gminie Trzebiatów w 2024 r. ....	17
Tab. 2.9 Sołectwa .....	18
Tab. 2.10 Osiedla .....	18
Tab. 2.11 Udzielone dotacje dla organizacji pozarządowych.....	19
Tab. 2.12 Wsparcie dla stowarzyszeń w ramach współfinansowania aktywności lokalnej .....	21
Tab. 2.13 Działalność gospodarcza - Przedsiębiorcy .....	22
Tab. 2.14 Działalność gospodarcza – Liczba podmiotów wg sekcji działalności gospodarczej zgodnie z Polską Klasyfikacją Działalności (PKD) – raport z CEIDG.....	22
Tab. 3.1 Grunty gminne.....	27
Tab. 3.2 Użytki rolne oraz lasy na terenie gminy .....	27
Tab. 3.3 Dzierżawa gruntów gminnych .....	27
Tab. 3.4 Przejęcia gruntów .....	28
Tab. 3.5 Sprzedaż nieruchomości.....	28
Tab. 3.6 Wykonanie uchwał Rady Miejskiej .....	31
Tab. 4.1 Struktura powierzchniowa gospodarstw.....	35
Tab. 5.1 Obszar interwencji i zadań w zakresie ochrony środowiska .....	37
Tab. 5.2 Ewidencja zbiorników bezodpływowych i przydomowych oczyszczalni ścieków. ....	45
Tab. 6.1 Stawki opłat za gospodarowanie odpadami.....	60
Tab. 6.2 Masa odebranych odpadów komunalnych bezpośrednio od właścicieli nieruchomości .....	60
Tab. 6.3 Masa zebranych odpadów w PSZOK .....	61
Tab. 6.4 Dochód i Wydatki za gospodarowanie odpadami w 2024 r .....	61
Tab. 7.1 Wykaz akwenów portowych oraz ogólnodostępnych obiektów, urządzeń i instalacji wchodzących w skład infrastruktury portowej Portu Mrzeżyno, (bez falochronów i Nabrzeża Odpraw Granicznych).....	63
Tab. 7.2 ZPM Mrzeżyno - Budynki.....	67
Tab. 7.3 ZPM Mrzeżyno - Grunty.....	67
Tab. 7.4 Zatrudnienie w Zarządzie Portu Morskiego Mrzeżyno.....	72
Tab. 8.1 ZWIK - Ilość sprzedanej wody i odprowadzenia ścieków w 2024 roku .....	75
Tab. 8.2 ZWIK - Wynik finansowy spółki.....	75
Tab. 8.3 ZWIK - Rentowność aktywów, kapitału własnego i sprzedaży .....	76
Tab. 8.4 ZWIK- Sieć kanalizacyjna.....	76
Tab. 8.5 ZWIK - Sieć wodociągowa.....	76





Tab. 9.1 ZG Inwestycje zrealizowane w 2024 r. ....	79
Tab. 10.1 TOK Wycena nieruchomości Trzebiatowskiego Ośrodka kultury .....	91
Tab. 10.2 TOK Dofinansowania pozyskane w 2024 r.....	97
Tab. 11.1 ZBK REMONTY Prace murarskie .....	106
Tab. 11.2 ZBK REMONTY Prace blacharsko-dekarskie .....	106
Tab. 11.3 ZBK REMONTY prace stolarskie .....	107
Tab. 11.4 ZBK REMONTY prace instalacyjne wod.-kan., gaz i c.o.....	107
Tab. 11.5 ZBK REMONTY Prace elektroinstalacyjne .....	108
Tab. 11.6 ZBK REMONTY Pozostałe remonty .....	108
Tab. 11.7 ZBK Razem remonty wykonane przez grupę konserwatorów .....	109
Tab. 11.8 ZBK Remonty budynków we wspólnotach mieszkaniowych .....	110
Tab. 11.9 ZBK Wykaz remontów wykonanych systemem zleconym.....	115
Tab. 11.10 ZBK Remonty nieruchomości zgodnie z umową o zarządzanie .....	116
Tab. 11.11 ZBK Wykaz wykonanych prac niezwiązanych z podstawową działalnością Spółki co przedstawiono poniżej .....	116
Tab. 11.12 ZBK Współpraca Zakładu Budynków Komunalnych „ Trzebiatów”, Gminy Trzebiatów oraz Wspólnot Mieszkaniowych.....	117
Tab. 12.1 OPS Budżet Ośrodka Pomocy Społecznej w Trzebiatowie 2024 r. bez zewnętrznych programów .....	125
Tab. 12.2 OPS Główne powody przyznania pomocy finansowej przez OPS Trzebiatów 2024 r. ....	126
Tab. 12.3 OPS Świadczenia rodzinne i funduszy alimentacyjnych .....	126
Tab. 12.4 OPS Dodatki mieszkaniowe i dodatek energetyczny.....	127
Tab. 12.5 OPS Dodatki mieszkaniowe i dodatek energetyczny.....	127
Tab. 12.6 OPS Usługi opiekuńcze .....	128
Tab. 12.7 OPS Specjalistyczne usługi opiekuńcze dla dzieci z zaburzeniami psychicznymi .....	128
Tab. 12.8 OPS Wspieranie rodziny .....	128
Tab. 12.9 OPS Przeciwdziałanie przemocy domowej .....	129
Tab. 12.10 OPS Harmonogram PIK.....	130
Tab. 12.11 OPS Poradnictwo specjalistyczne PIK .....	130
Tab. 13.1 Obrona Cywilna - zestawienie wyjazdów OSP .....	136
Tab. 14.1 Oświata - Stan organizacji przedszkola i szkół.....	139
Tab. 14.2 Oświata - Stan zatrudnienia szkół i przedszkola .....	141
Tab. 14.3 Oświata - Nakłady na doskonalenie zawodowe nauczycieli w roku 2024.....	141
Tab. 14.4 OŚWIATA Struktura awansu zawodowego.....	142
Tab. 14.5 OŚWIATA - Rok szkolny 2023/2024, wyniki egzaminu ósmoklasisty i porównanie .....	142
Tab. 14.6 OŚWIATA - Formy pomocy psychologiczno - pedagogicznej.....	142
Tab. 14.7 OŚWIATA - Środki z subwencji oświatowej .....	146
Tab. 15.1 OCHRONA ZABYTEKÓW - Dotacje na zabytki udzielone z budżetu Gminy w 2024 r. ....	149
Tab. 15.2 OCHRONA ZABYTEKÓW - wysokość pozyskanych dofinansowań .....	150
Tab. 16.1 FINANSE - Dochody wg źródeł pochodzenia w latach 2023 i 2024 .....	153
Tab. 16.2 FINANSE - Rodzaje wydatków według działów w latach 2023 i 2024 .....	156
Tab. 16.3 FINANSE - Stan zadłużenia wraz z prognozą zadłużenia.....	158
Tab. 17.1 PODATKI - Łączna kwota wpływów z tyt. podatków i opłat lokalnych w 2024 r. ....	161
Tab. 17.2 PODATKI - Łączna kwota zaległości z tyt. podatków i opłat lokalnych w 2024 r. ....	163



Tab. 20.1 SPORT - Zadania w zakresie kultury fizycznej – budżet w 2024 r.....	193
Tab. 20.2 SPORT - Dotacje dla klubów sportowych – wykonanie.....	193
Tab. 20.3 SPORT - Dotacje dla klubów sportowych wg dyscypliny sportowej.....	194
Tab. 20.4 SPORT – Wydatkowanie środków na organizację wydarzeń sportowych.....	199