

RAPORT O STANIE GMINY TRZEBIATÓW ZA ROK 2022



GMINA
TRZEBIATÓW

KLIMATYCZNA
I AKTYWNA



CAŁY ROK



TRZEBIATÓW, MAJ 2023



Drodzy Mieszkańcy Gminy Trzebiatów,

Los nas nie oszczędza. Jeszcze na dobre nie pożegnaliśmy pandemii, a już 24 lutego przeżyliśmy szok ! – Atak Rosji na Ukrainę.

Przez pierwsze miesiące żyliśmy w strachu. Lecz szybko narastająca fala uchodźców z walczącej Ukrainy, zamieniła ten strach, na potrzebę pomocy - głównie kobietom, dzieciom i osobom starszym. W tę pomoc włączyli się również mieszkańcy naszej Gminy. Dziękuję wszystkim, którzy zareagowali i dzielili się z uchodźcami tym, co mieli.

I życie toczyło się dalej ...

Dlatego, jak co roku, przedstawiam Państwu kolejny Raport o stanie Gminy Trzebiatów za 2022 rok. Dokument ten wymagany prawem (art. 28aa. Ustawy z dnia 8 marca 1990 r. o samorządzie gminnym (Dz. U. z 2023 r. poz. 40, 572), zawiera niektóre informacje dotyczące funkcjonowania naszego Samorządu w minionym roku, nie powielając tych, dostępnych w innych źródłach.

Dokument, który Państwu przedstawiam, jest poszerzony o informacje dotyczące ogólnie pojętego bezpieczeństwa.

Zachęcam do lektury !

Józef Domański

Burmistrz Trzebiatowa

Spis treści:

1. Gospodarka nieruchomościami.	4
2. Rolnictwo. Wioski i osiedla.....	14
3. Ochrona Środowiska.	17
4. Gospodarka komunalna. Zarząd Dróg Gminnych i Gospodarki Komunalnej.....	34
5. Port Morski w Mrzeżynie. Zarząd Portu Morskiego w Mrzeżynie.....	83
6. Wodociągi i kanalizacja. Zakład Wodociągów i Kanalizacji „Trzebiatów” sp. z o.o. ...	96
7. Zakład Gminny „Mrzeżyno” sp. z o.o. Turystyka.	102
8. Kultura. Trzebiatowski Ośrodek Kultury.....	115
9. Mieszkalnictwo. Zakład Budynków Komunalnych „Trzebiatów” sp. z o.o.	143
10. Sprawy społeczne. Ośrodek Pomocy Społecznej.....	177
11. Bezpieczeństwo.....	200
12. Oświata i przewozy szkolne.....	206
13. Gospodarka przestrzenna i ochrona zabytków.....	222
14. Demografia.....	227
15. Finanse.....	233
16. Podatki i opłaty lokalne.....	241
17. Inwestycje i ważniejsze remonty.....	247
18. Promocja.....	252
19. Sport.....	281
20. Spis tabel.....	295
21. Podsumowanie.....	298

1. GOSPODARKA NIERUCHOMOŚCIAMI.

1.1. Grunty

Tab.1. Grunty gminne.

Lp.	Stan posiadania gruntów	Powierzchnia gruntów w ha	
		Miasto	Obszar wiejski
1.	Grunty rolne	158	129
2.	Grunty leśne, zadrzewione i zakrzewione	2	12
3.	Grunty zabudowane i zurbanizowane	220	408
4.	Grunty w użytkowaniu wieczystym	57	13
5.	Grunty pod wodami	2	1
6.	Tereny różne	0	2

Tab.2. Użytki rolne oraz lasy na terenie gminy.

Lp.	Użytki rolne oraz lasy	Powierzchnia gruntów w ha	
		Miasto	Wieś
1.	Klasy od RI – RVIZ	348	9299
2.	Łąki ŁI – ŁVI	75	3929
3.	Pastwiska	59	1248
4.	Nieużytki	33	1808
5.	Lasy	27	3358

Tab.3. Dzierżawa gruntów gminnych.

Lp.	Strona umowy	Rodzaj umowy	Ilość umów
1.	ZWiK	dzierżawa kompostowni	1
2.	Zakład Gminny Mrzeżyno	dzierżawa hali sportowej	1
3.	Zakład Gminny Mrzeżyno	najem (kotłownia)	1
4.	Umowy sezonowe	dzierżawa	3
5.	Umowy najmu	najem	5
6.	Dział. gosp. inna niż handlowa	dzierżawa	18
7.	Grunty rolne	dzierżawa	29
8.	Budynki gospodarcze	dzierżawa	22
9.	Garaże	najem	92
10.	Ogrody	dzierżawa	304

Ogółem za dzierżawę, łącznie ze spłatą zaległości i odsetkami wpłynęło 700 049,88 zł brutto (w tym: netto 569 217,92 zł, VAT 128 384,93 zł, odsetki 2 447,03 zł).

1.2. Przejęcia gruntów. Sprzedaż nieruchomości.

Tab. 4. Przejęcia gruntów.

Lp.	Strona przekazująca	Obręb i nr działki	Powierzchnia w ha	Cena nabycia
1.	Skarb Państwa - Krajowy Ośrodek Wsparcia Rolnictwa Oddział Terenowy w Szczecinie	Nowielice nr 2/54	0,0329	Nieodpłatnie
2.	Skarb Państwa - Krajowy Ośrodek Wsparcia Rolnictwa Oddział Terenowy w Szczecinie	Mirosławice nr 78/20	0,2156	Nieodpłatnie

Prowadzone są działania w celu przejęciem nieruchomości:

- 1) Nowielice – działka nr 4/24 – pod boisko i świetlicę
- 2) Rogowo – działka nr 376/147 – pod budowę separatora kanalizacji deszczowej
- 3) Nowielice – działka nr 21/3 – pod punkt selektywnej zbiórki odpadów komunalnych

Tab. 5. Sprzedaż nieruchomości.

Lp.	Położenie	dz. nr	pow. /ha/	rodzaj nieruch.	forma zbycia
1.	ul. Dolna	257	0,1236	lokal mieszkalny	najemca
2.	M-no, ul. Rybacka	378/2	0,0043	niezabudowana	poprawa
3.	M-no, ul. Żagłowa	420/4	0,0071	niezabudowana	poprawa
4.	ul. Torowa	24/6	0,1199	zabudowana	UW na własność
5.	ul. Torowa	30/1	0,1875	zabudowana	UW na własność
6.	ul. Miła	462/31	0,1193	niezabudowana	przetarg
7.	ul. Zajazdowa	155/11	0,0615	lokal mieszkalny	najemca
8.	ul. II Pułku Ułanów	106	0,0691	lokal mieszkalny	najemca
9.	ul. Zajazdowa	155/11	0,0615	lokal mieszkalny	najemca
10.	ul. Diamentowa	462/43	0,1205	niezabudowana	przetarg
11.	ul. Diamentowa	462/44	0,1083	niezabudowana	przetarg
12.	ul. Miła	466/29	0,0964	niezabudowana	przetarg
13.	ul. Rubinowa	462/84	0,1013	niezabudowana	przetarg
14.	ul. Zagórska	122	0,0926	lokal mieszkalny	najemca

15.	ul. Rubinowa	462/83	0,0929	niezabudowana	przetarg
16.	ul. Platynowa	466/17	0,1035	niezabudowana	przetarg
17.	ul. Rubinowa	466/30	0,1028	niezabudowana	przetarg
18.	ul. Jaromin	6/13	0,1422	lokal mieszkalny	najemca
19.	Włodarka	11/6	0,3500	lokal mieszkalny	najemca
20.	Włodarka	11/6	0,3500	lokal mieszkalny	najemca
21.	Włodarka	11/6	0,3500	lokal mieszkalny	najemca
22.	ul. Zajazdowa	155/11	0,0615	lokal mieszkalny	najemca
23.	ul. Wojska Polskiego	180/6 180/8 180/12	0,0122 0,0019 0,0168	lokal mieszkalny	najemca
24.	ul. II Pułku Ułanów	5	0,0365	lokal mieszkalny	najemca
25.	ul. Wąska	153/28	0,0020	niezabudowana	przetarg
26.	ul. Ogrodowa	71 72	0,0414 0,0082	lokal mieszkalny	najemca
27.	ul. Strumykowa	161/1	0,0279	lokal mieszkalny	najemca
28.	ul. Dworcowa	2/4	0,0738	lokal mieszkalny	najemca
29.	ul. Przyłączna	32/5	0,1454	lokal mieszkalny	najemca
30.	M-no, ul. Torowa	208/6	0,1096	niezabudowana	UW na własność
31.	M-no, ul. Torowa	208/7	0,1295	niezabudowana	UW na własność
32.	ul. Witosa	130/1 132 177/3	0,0087 0,0084 0,0715	lokal mieszkalny	najemca
33.	ul. Kołobrzeska	386/2	0,0607	lokal mieszkalny	najemca
34.	M-no, ul. Trzebiatowska	416/20	6,5315	niezabudowana	przetarg
35.	ul. Wojska Polskiego	140/6	0,0351	lokal mieszkalny	najemca
36.	ul. II Pułku Ułanów	4	0,0393	lokal mieszkalny	najemca
37.	ul. Dworcowa	2/3	0,0778	lokal mieszkalny	najemca
38.	ul. Rubinowa	466/31	0,0988	niezabudowana	przetarg
39.	Włodarka	82/3	0,3016	lokal mieszkalny	najemca

40.	ul. II Pułku Ułanów	4	0,0393	lokal mieszkalny	najemca
41.	ul. Dworcowa	2/3	0,0778	lokal mieszkalny	najemca
42.	ul. Przejazdowa	454	0,1598	lokal mieszkalny	najemca
43.	ul. II Pułku Ułanów	4	0,0393	lokal mieszkalny	najemca
44.	ul. Wąska	153/29	0,0020	niezabudowana	przetarg
45.	ul. Platynowa	466/16	0,1033	niezabudowana	przetarg
46.	ul. Kołobrzaska	386/2	0,0607	lokal mieszkalny	najemca
47.	ul. Zagórska	54/1	0,0901	lokal mieszkalny	najemca
48.	ul. Zagórska	54/1	0,0901	lokal mieszkalny	najemca
49.	ul. Witosa	130/1 132 177/3	0,0087 0,0084 0,0715	lokal mieszkalny	najemca
50.	ul. Miła	462/85	0,0881	niezabudowana	przetarg
51.	ul. II Pułku Ułanów	28 29 226	0,0343 0,0256 0,0825	lokal mieszkalny	najemca
52.	ul. Kręta	46/5	0,0525	lokal mieszkalny	najemca
53.	ul. Kilińskiego	164/1	0,1768	lokal mieszkalny	najemca
54.	ul. Wąska	10/10	0,015	lokal mieszkalny	najemca
55.	ul. Zagórska 2/7	119	0,0626	lokal mieszkalny	najemca
56.	ul. Kołobrzaska 5/10	66/1	0,0971	lokal mieszkalny	najemca
57.	ul. Zagórska	122	0,0926	lokal mieszkalny	najemca
58.	ul. Waryńskiego	271	0,0882	lokal mieszkalny	najemca
59.	ul. Torowa	311/3	0,1026	lokal mieszkalny	najemca
60.	ul. Przejazdowa	454	0,1598	lokal mieszkalny	najemca
61.	ul. Ogrodowa	71 72	0,0414 0,0082	lokal mieszkalny	najemca
62.	ul. Miła	469/3	0,0782	niezabudowana	przetarg
63.	ul. Miła	469/5	0,0786	niezabudowana	przetarg
64.	ul. Białoboki	2083/5	0,0113	niezabudowana	poprawa
65.	ul. Rynek	223	0,0193	lokal mieszkalny	najemca

66.	ul. Kołobrzaska	66/1	0,0971	lokal mieszkalny	najemca
67.	ul. Kościuszki	180/1	0,0399	lokal mieszkalny	najemca
68.	ul. Zagórska	120	0,0888	lokal mieszkalny	najemca
69.	ul. Rubinowa	466/32	0,0994	niezabudowana	przetarg
70.	ul. Strumykowa	156	0,0487	lokal mieszkalny	najemca
71.	ul. Strumykowa	156	0,0487	lokal mieszkalny	najemca
72.	ul. Nadmorska	120/2	0,0753	lokal mieszkalny	najemca
73.	ul. Małej Kolejki	255	0,0226	niezabudowana	przetarg
74.	ul. Rubinowa	466/33	0,1000	niezabudowana	przetarg
75.	ul. Rubinowa	466/34	0,1046	niezabudowana	przetarg
76.	ul. Kołobrzaska	293/1	0,0527	lokal mieszkalny	najemca
77.	ul. Głęboka	198/20	0,0254	lokal mieszkalny	najemca
78.	ul. Nadbrzeżna	272/1	0,1137	lokal mieszkalny	najemca
79.	ul. Kościuszki 9/7	10/5	0,0481	lokal mieszkalny	najemca
80.	ul. Rubinowa	462/81	0,1007	niezabudowana	przetarg
81.	ul. Rubinowa	462/82	0,0966	niezabudowana	przetarg
82.	ul. Wojska Polskiego	170/4	0,0361	lokal mieszkalny	przetarg
83.	ul. Wojska Polskiego	170/4	0,0361	lokal mieszkalny	przetarg
84.	M-no, ul. Boczna	358/9 358/10 416/29	0,0298 0,0387 0,0932	niezabudowana	zamiana
85.	ul. Targowa	2131/12	0,0140	niezabudowana	przetarg
86.	ul. Złota	460/8	0,1473	niezabudowana	przetarg
87.	ul. Złota	460/9	0,1637	niezabudowana	przetarg
88.	ul. Wojska Polskiego	180/6 180/8 180/12	0,0122, 0,0019, 0,0168	lokal mieszkalny	najemca
89.	ul. Kołobrzaska	6/1	0,0488	lokal mieszkalny	najemca

90.	ul. Kołobrzaska	6/1	0,0488	lokal mieszkalny	najemca
91.	ul. Kościuszki	18	0,1448	lokal mieszkalny	najemca
92.	ul. Kołobrzaska	6/1	0,0488	lokal mieszkalny	najemca
93.	ul. II Pułku Ułanów	103	0,0864	lokal mieszkalny	najemca
94.	ul. Witosa	11/13	0,0365	lokal mieszkalny	najemca
95.	M-no, ul. Boczna	416/27	0,0329	niezabudowana	poprawa
96.	M-no, ul. Boczna	416/28	0,0324	niezabudowana	poprawa
97.	ul. Torowa	121/2	0,0444	lokal mieszkalny	najemca
98.	ul. Dworcowa	269	0,0885	lokal mieszkalny	najemca
99.	ul. Wojska Polskiego	180/6 180/8 180/12	0,0122 0,0019 0,0168	lokal mieszkalny	najemca
100.	ul. Wojska Polskiego	180/6 180/8 180/12	0,0122 0,0019 0,0168	lokal mieszkalny	najemca
101.	ul. Rubinowa	466/35	0,1012	niezabudowana	przetarg
102.	ul. Rubinowa	466/36	0,0984	niezabudowana	przetarg
103.	ul. Rubinowa	462/80	0,109	niezabudowana	przetarg
104.	ul. Pusta	229/1	0,0187	niezabudowana	poprawa
105.	ul. Zagórska	122	0,0926	lokal mieszkalny	najemca
106.	M-no, al. Tysiąclecia	215/2	0,1326	lokal mieszkalny	najemca
107.	ul. Dworcowa	2/3	0,0778	lokal mieszkalny	najemca
108.	ul. Kościuszki	18	0,1448	lokal mieszkalny	najemca
109.	Gołańcz Pomorska	80/4	0,3944	lokal mieszkalny	najemca
110.	ul. Targowa	2131/10	0,0404	niezabudowana	poprawa
111.	ul. II Pułku Ułanów	28 29 226	0,0343 0,0256 0,0825	lokal mieszkalny	najemca
112.	ul. Śluzowa	246	0,0843	lokal mieszkalny	najemca
113.	ul. Kołobrzaska	293/1	0,0527	lokal mieszkalny	najemca

114.	ul. Kołobrzeska	66/1	0,0971	lokal mieszkalny	najemca
115.	ul. Głęboka	198/20	0,0254	lokal mieszkalny	najemca
116.	Roby 42/2	298/2 298/1	0,0636 0,1465	lokal mieszkalny	najemca

Wartość sprzedanych nieruchomości to kwota 32.741.981,00 zł, a z ich sprzedaży uzyskano dochód w kwocie 24 368 894,80 zł.

1.3. Użytkowanie wieczyste - dochody.

Dochody wykonane – **użytkowanie wieczyste**: 357 709,00 zł

1.4. Uchwały Rady Miejskiej i ich wykonanie.

Tab. 6. Wykonanie uchwał Rady Miejskiej

nr dz.	pow.	nr uchwały	z dnia	położenie	rodzaj	wykonanie
417/4	0,091	XLVI/365/22	28.04.2022	Sadlno	Nabycie - KOWR	
358/9 358/10 416/29	0,0298 0,0387 0,0932	XLVI/366/22		Mrzeżyno -1	Zamiana	Wykonana
21/3	2,4864	XLVI/367/22		Nowielice	Nabycie - KOWR	
		XLVI/368/22		ul. Słowackiego - targowisko	Handel rolników	Wykonana
413/48	0,1128	XLVII/376/22	26.05.2022	Mrzeżyno - 1	Przetarg	
2131/12	0,0140	XLVII/377/22		ul. Targowa	Poprawa	Wykonana
273/2	0,0101	XLVII/378/22	26.05.2022	Trzebiatów - 2		
113/2	0,059	XLVII/379/22		ul. Kamieniecka 1/2	Przetarg - lokal mieszkalny	
460/8 460/9	0,1473 0,1637	XLIX/386/22	30.06.2022	ul. Złota	Przetarg	
416/27	0,0329	LI/391/22	25.08.2022	Mrzeżyno - 1	Poprawa	Wykonana
416/28	0,0324	LI/392/22		Mrzeżyno - 1		Wykonana
180/15	0,0033	LI/393/22		Trzebiatów - 5		

316/17 316/18	0,4000	LI/394/22		Mrzeżyno - 1	Kolejna umowa dzierżawy	Wykonana
2131/10	0,0404	LII/403/22	29.09.2022	ul. Targowa	Poprawa	Wykonana
352/7	0,0157	LII/404/22		Mrzeżyno - 1		
65/1 65/2 65/3	0,0050 0,0052 0,0286	LV/415/22	24.11.2022	Wlewo	Nabycie od osób fizycznych	

1.5. Melioracje

Na terenie Gminy Trzebiatów, tak jak i w skali całej Polski, większość urządzeń melioracji wodnych nie jest utrzymywana w odpowiedniej sprawności technicznej. Pomimo coraz większych nakładów finansowych na konserwację urządzeń melioracji wodnych nadal są one niewystarczające. Wieloletnie zaniedbania są tak duże, że wiele urządzeń wymaga gruntownej odbudowy. W przypadku nadmiernych opadów deszczu nie funkcjonują one poprawnie i stwarzają zagrożenie podtopieniami, co szkodzi przede wszystkim rolnictwu i obszarom wiejskim.

Od 1 stycznia 2017 roku Gmina Trzebiatów jest członkiem Gminnej Spółki Wodnej Trzebiatów. Członkostwo w Gminnej Spółce Wodnej Trzebiatów jest związane przede wszystkim z możliwością współfinansowania inwestycji z zewnętrznych źródeł finansowania pochodzących z Urzędu Marszałkowskiego Województwa Zachodniopomorskiego, Wojewódzkiego Funduszu Ochrony Środowiska i Gospodarki Wodnej w Szczecinie, Zachodniopomorskiego Urzędu Wojewódzkiego oraz Powiatu Gryfickiego. Gmina Trzebiatów jako jednostka samorządu terytorialnego nie może indywidualnie ubiegać się o środki finansowe przeznaczone dla spółek wodnych.

Gmina Trzebiatów na gruntach będących jej własnością posiada około 80 urządzeń melioracyjnych (przede wszystkim rowów) o łącznej długości 9,7 km. W każdym roku są wykonywane prace konserwacyjne, których zakres wynika z konieczności ich realizacji, posiadanego budżetu oraz możliwości współfinansowania z innych źródeł. Pomimo ograniczonych środków finansowych w 2022 roku, wykonano konserwacje rowów melioracyjny przede wszystkim na wsiach – co doprowadziło do poprawy stosunków wodnych na ich terenie.

Tab. 7. Prace melioracyjne wykonane w 2022 roku:

Lp.	Lokalizacja wykonanych prac numer działki /oznaczenie rowu	Wartość			Uwagi
		ogółem	w tym dotacje (uzyskane przez spółkę)	z budżetu gminy	
1.	działka nr 3/12, obręb ewidencyjny Trzebiatów-6	14 840,00 zł	5 000,00 zł	9 840,00 zł	konserwacja rowów na długości 480 mb
2.	działki nr 7 i 8, obręb Zapolice	4 345,00 zł	2 500,00 zł	1 845,00 zł	konserwacja rowów wzdłuż dróg gminnych o długości 180 mb
3.	działka nr 178 obręb Chomętowo	19 070,00 zł	8 000,00 zł	11 070,00 zł	konserwacja stawu
		38 255,00 zł	15 500,00 zł	22 755,00 zł	



Fot. 1, 2. Działania melioracyjne na terenie Gminy Trzebiatów.

2. ROLNICTWO. WIOSKI I OSIEDLA.

2.1. Liczba gospodarstw rolnych na terenie gminy.

Tab. 8. Struktura powierzchniowa gospodarstw.

Powierzchnia	Liczba gospodarstw
< 2 ha	191
2 ha - 5 ha	170
5 ha - 10 ha	87
10 ha - 20 ha	102
20 ha - 50 ha	64
50 ha - 100 ha	31
> 100 ha	19
RAZEM	664

2.2. Koła Gospodyń Wiejskich.

Koła gospodyń wiejskich są dobrowolną, niezależną od administracji rządowej i jednostek samorządu terytorialnego, samorządną społeczną organizacją mieszkańców wsi, wspierającą rozwój przedsiębiorczości na wsi i aktywnie działającą na rzecz środowisk wiejskich.

Na terenie Gminy Trzebiatów sprawnie działają trzy koła gospodyń wiejskich:

- Koło Gospodyń Wiejskich w Nowielicach, liczące 12 członków,
- Koło Gospodyń Wiejskich w Sadlnie, liczące 31 członków.
- Koło Gospodyń Wiejskich „Aktywna Gołańcz” w Gołańczy Pomorskiej, liczące 79 członków.
- Koła gospodyń wiejskich reprezentują interesy i działają na rzecz poprawy sytuacji społeczno-zawodowej kobiet wiejskich oraz ich rodzin, a także wspierają wszechstronny rozwój terenów wiejskich.

2.3. Sołectwa

Na terenie gminy znajduje się 21 sołectw oraz 3 osiedla.

Tab. 9. Jednostki pomocnicze.

Lp.	SOŁECTWO	LICZBA MIESZKAŃCÓW (31.12.2022 r.)	SOLTYS
1.	BIAŁOBOKI	322	Eugenia Dawidowicz
2.	BIECZYNO	163	Anna Procanin
3.	CHOMĘTOWO	275	Wojciech Sierociński
4.	GĄBIN	162	Beata Wolak
5.	GOŁAŃCZ POM. I	223	Dorota Adamowicz
6.	GOŁAŃCZ POM. II	145	Agnieszka Łupkowska
7.	GORZYSŁAW	146	Joanna Jaromin
8.	GOSŁAW	261	Andrzej Sobczak
9.	KŁODKOWO	207	Monika Malec
10.	LEWICE	179	Iwona Magóńska
11.	MIROSŁAWICE	307	Bogdan Szafrąński
12.	MRZEŻYNO	529	Wiesław Dąbrowski
13.	NOWIELICE	301	Jacek Wolski
14.	ROBY	221	Marta Gałdyś
15.	ROGOZINA	247	Violetta Hryniewicz
16.	SADLNO	296	Tadeusz Wojtkiewicz
17.	SIEMIDARŻNO	109	Marcin Lenkiewicz
18.	TRZEBUSZ	315	Emilia Gołąbek
19.	TRZEBUSZ OS.	296	Beata Jędrzejczyk
20.	WLEWO	161	Aneta Kwiecińska
21.	WŁODARKA	284	Marta Omelańczuk

Lp.	OSIEDLE	LICZBA MIESZKAŃCÓW (31.12.2022 r.)	PRZEWODNICZĄCY
22.	JAROMIN	708	Krzysztofa Sudoł - Podlecka
23.	ZA REGĄ	684	Edward Krychowiak
24.	ROGOWO	213	Zdzisław Michalski

Na terenie sołectw funkcjonuje 18 świetlic wiejskich oraz 2 świetlice na terenie Osiedla Jaromin i Osiedla „Za Regą” w Mrzeżynie.

3. OCHRONA ŚRODOWISKA.

3.1. Program Ochrony Środowiska.

Program Ochrony Środowiska dla Gminy Trzebiatów został opracowany zgodnie z art. 17 ustawy z dnia 27 kwietnia 2001 r. *Prawo ochrony środowiska* (Dz.U. 2020 poz. 1219) i jest podstawowym dokumentem koordynującym działania na rzecz ochrony środowiska na terenie gminy. Zawiera cele i zadania, które powinna realizować gmina jak i inne podmioty w celu ochrony środowiska w jej granicach administracyjnych.

Dzięki kompleksowemu ujęciu stanu środowiska na terenie gminy możliwe stało się zdefiniowanie na tej podstawie celów środowiskowych, do jakich powinno się dążyć kierując dobrem środowiska i ideą zrównoważonego rozwoju.

Opracowany dla gminy Trzebiatów Program Ochrony Środowiska inwentaryzuje aktualny stan środowiska oraz określa niezbędne działania dla ochrony środowiska w ścisłym powiązaniu z głównymi kierunkami rozwoju województwa zachodniopomorskiego.

Tab. 10. Obszar interwencji i zadania.

Obszar interwencji	Zadanie	Podmiot odpowiedzialny za realizację	Szacunkowe koszty realizacji zadania rok 2022	Informacje o realizacji zadania
Ochrona klimatu i jakości powietrza	Termomodernizacja budynków użyteczności publicznej: sala sportowa w Trzebiatowie, stadion Miejski w Trzebiatowie, Pałac n/Regą (przebudowa dachu, budowa kotłowni gaz.	Gmina Trzebiatów	496 000 zł	
	Termomodernizacja budynków mieszkalnych	Gmina Trzebiatów	258 000 zł	
	Termomodernizacja placówek oświatowych - Sp nr 1, ul. Wodna, Trzebiatów	Gmina Trzebiatów	350 000 zł	

Obszar interwencji	Zadanie	Podmiot odpowiedzialny za realizację	Szacunkowe koszty realizacji zadania rok 2022	Informacje o realizacji zadania
	Modernizacja oświetlenia ulicznego i parkowego w Trzebiatowie (wykorzystanie technologii oświetleniowych)	Gmina Trzebiatów	200 000 zł	
Zagrożenia hałasem	Budowa obejścia m. Trzebiatów- połączenie drogi wojewódzkiej nr 103 i 102	Gmina Trzebiatów	1 000 000 zł	Udzielono dotacji dla Województwa Zachodniopomorskiego w kwocie 499 999,67 zł
Gospodarka wodno-ściekowa	Dotacje celowe na budowę przydomowych oczyszczalni ścieków	Gmina Trzebiatów	zadanie ciągłe	Zadanie zostało zrealizowane. Udzielono 9 dotacji na budowę przydomowych oczyszczalni ścieków na łączną kwotę 45 000,00 zł
Gospodarka odpadami i zapobieganie powstawaniu odpadów	Budowa punktu selektywnej zbiórki odpadów	Gmina Trzebiatów	200 000 zł	
	Dofinansowanie do usuwania azbestu i wyrobów zawierających azbest	Gmina Trzebiatów	zadanie ciągłe	Na realizację zadania pn. „Demontaż, transport i unieszkodliwienie wyrobów zawierających azbest z terenu gminy Trzebiatów” wydatkowano środki finansowe w łącznej wysokości 17 624,05 zł, w tym 7 190,40 zł pochodziło z dotacji udzielonej przez WFOŚiGW w Szczecinie. W wyniku realizacji

Obszar interwencji	Zadanie	Podmiot odpowiedzialny za realizację	Szacunkowe koszty realizacji zadania rok 2022	Informacje o realizacji zadania
				powyższego zadania zutilizowano. 24,72 Mg wyrobów zawierających azbest.
Zasoby przyrody	Usuwanie barszczu Sosnowskiego	Gmina Trzebiatów	zadanie ciągłe	Na realizację zadania polegającego na usuwaniu barszczu Sosnowskiego z terenu gminy Trzebiatów wydatkowano środki finansowe w łącznej wysokości 23 200,00 zł, w tym 17 400,00 zł pochodziło z dotacji udzielonej przez WFOŚiGW w Szczecinie

3.2. Ochrona klimatu i jakości powietrza.

Powietrze jest jednym z elementów środowiska naturalnego, którego ochrona należy do priorytetowych kierunków polityki państwa. Głównym celem działań w zakresie ochrony powietrza jest utrzymanie jakości powietrza w rejonach, gdzie jest ona dobra i jej poprawa na pozostałych obszarach. Wymaga to prowadzenia stałej, ujednoliconej oceny jakości powietrza na terytorium kraju.

Dla obszaru województwa zachodniopomorskiego roczną ocenę jakości powietrza atmosferycznego przeprowadza Wojewódzki Inspektorat Ochrony Środowiska w Szczecinie. Obowiązujący układ stref określa rozporządzenie Ministra Środowiska z dnia 2 sierpnia 2012 r. w sprawie stref, w których dokonuje się oceny jakości powietrza (Dz. U. z 2012 r. poz. 914), zgodnie z którym województwo podzielone zostało na następujące strefy:

- PL3201 aglomeracja szczecińska,
- PL3202 miasto Koszalin,
- PL3203 strefa zachodniopomorska, do której należy Gmina Trzebiatów.

System rocznej oceny jakości powietrza w województwie oparty jest o szereg systemów pomiarów zanieczyszczeń, specjalistyczne modelowanie matematyczne oraz inne metody oceny jakości powietrza. Brane pod uwagę są również warunki meteorologiczne w danym roku, które mają wpływ na stężenie zanieczyszczeń w powietrzu. Wielkości stężeń benzopirenu były wysokie w sezonie grzewczym, natomiast w okresie letnim znacznie niższe. Problem przekroczeń poziomów B(a)P w powietrzu potęguje proceder nielegalnego spalania odpadów komunalnych w paleniskach domowych, stosowanie przestarzałych kotłów i niskiej jakości paliw opałowych. W 2018 r. uruchomiony został program priorytetowy „Czyste Powietrze”, którego celem jest poprawa jakości powietrza oraz zmniejszenie emisji gazów cieplarnianych poprzez wymianę źródeł ciepła i poprawę efektywności energetycznej budynków mieszkalnych jednorodzinnych. W roku 2020 Gmina Trzebiatów podpisała porozumienie w Wojewódzkim Funduszu Ochrony Środowiska i Gospodarki Wodnej w Szczecinie, zgodnie z którym w Urzędzie Miejskim w Trzebiatowie prowadzony jest punkt konsultacyjny programu „Czyste Powietrze”. W punkcie konsultacyjnym mieszkańcy mogą uzyskać niezbędne informacje o ww. programie oraz skorzystać z bezpłatnej pomocy w przygotowaniu wniosku o dofinansowanie na wymianę źródła ciepła i termomodernizację domu. W 2022 r. za pośrednictwem punktu konsultacyjnego programu „Czyste Powietrze” złożonych zostało do WFOŚiGW w Szczecinie 25 wniosków o dofinansowanie.

Ważnym elementem na terenie gminy są inwestycje związane z gazyfikacją gminy. Wykorzystanie gazu ziemnego w gospodarstwach domowych jest przyjazne dla środowiska, szczególnie w przypadku zastosowania gazu dla celów grzewczych. Obszar gminy Trzebiatów jest zasilany gazociągami wysokiego ciśnienia:

- Goleniów – Gorzysław, zasilający Trzebiatów,
- Mieszalnia Gazu Gorzysław – Mieszalnia Gazu Karlino,
- Gorzysław – Mrzeżyno, zasilający Mrzeżyno.

Drugą grupą emisji, co do wielkości wpływu na wielkość przekroczeń jest emisja liniowa, która skoncentrowana jest wzdłuż głównych szlaków komunikacyjnych i charakteryzuje się dużą nierównomiernością w ciągu doby. Substancje emitowane z silników pojazdów oddziałują na stan powietrza szczególnie w najbliższym otoczeniu dróg, a ich wpływ maleje wraz

z odległością. Największe zanieczyszczenia komunikacyjne związane z ruchem pojazdów w gminie Trzebiatów emitowane są wzdłuż dróg wojewódzkich.

Zanieczyszczenia wprowadzane są również przez zakłady powodujące emisję punktową. Emisja punktowa w znacznym stopniu decyduje o ilości wprowadzanych do powietrza zanieczyszczeń, jednak jej uciążliwość w skali lokalnej jest mniejsza niż emisji powierzchniowej czy liniowej. Największe zakłady powodujące emisję punktową na terenie gminy to:

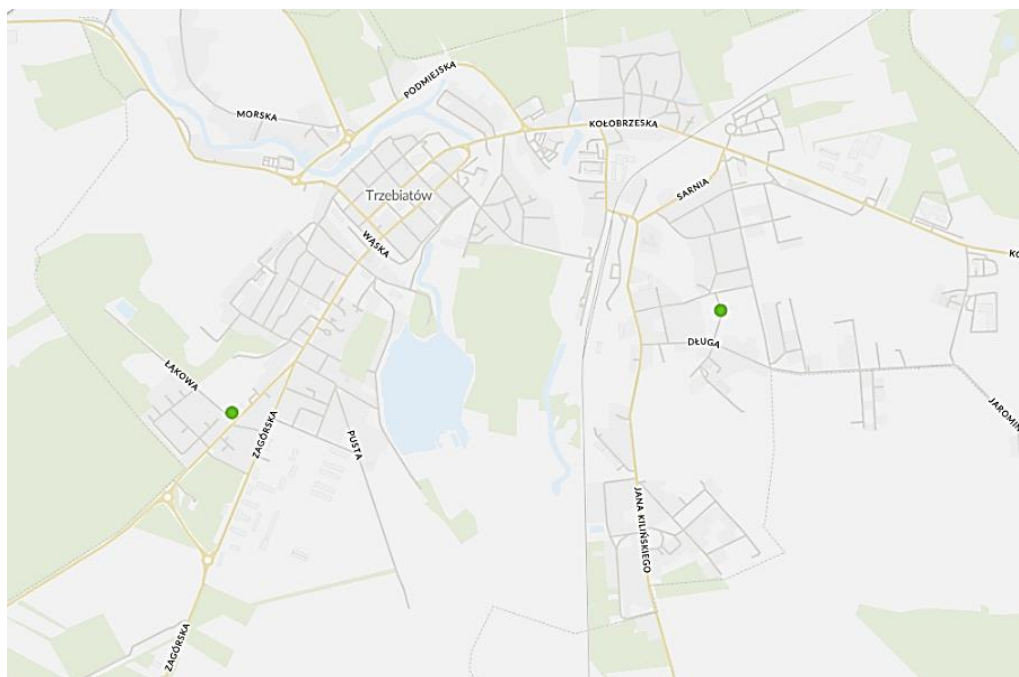
- Victory Spa International Sp. z o.o, ul. Kołobrzaska 24, Trzebiatów,
- Zakład Elektryczno-Metalowy BOEM Jan Borodziuk, Mirosławice 14, Trzebiatów,
- BETMIX, ul. Słoneczna 1, Trzebiatów,
- PUBiLEkol, ul. Jaromin 47A, Trzebiatów.

Zgodnie z art. 2 ust. 1 ustawy z dnia 20 lipca 1991 r. o Państwowej Inspekcji Ochrony Środowiska (Dz.U. 2020 poz. 995ze zm.) WIOŚ w Szczecinie dokonuje regularnych kontroli zakładów zlokalizowanych na terenie województwa zachodniopomorskiego, w tym również tych znajdujących się w gminie Trzebiatów.

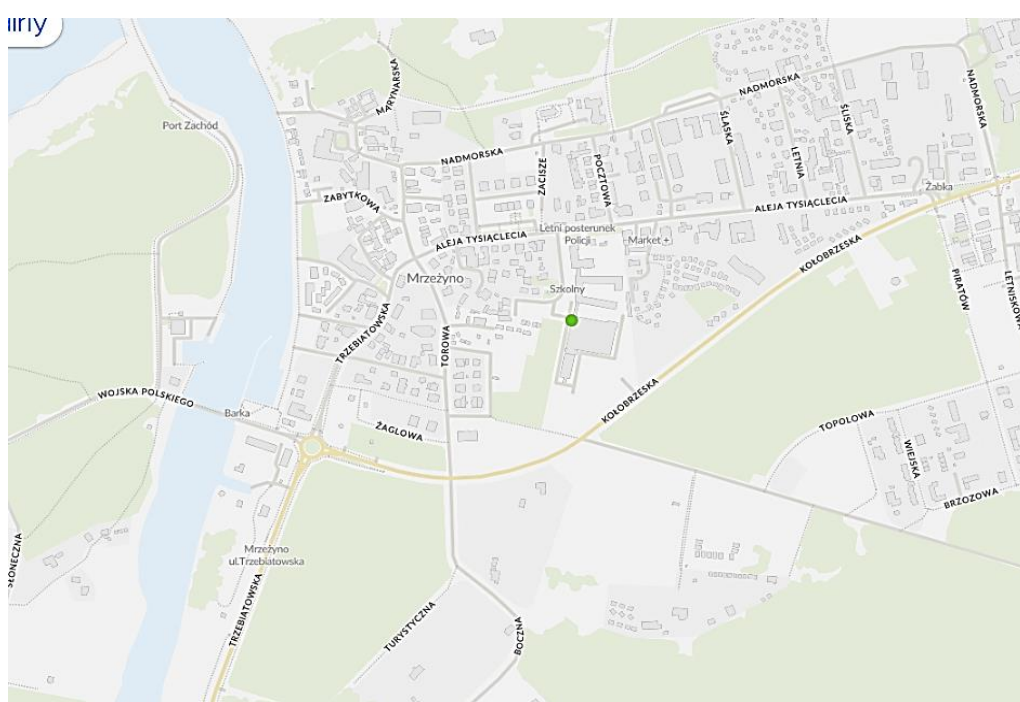
Istotnym elementem infrastruktury gminy Trzebiatów i wpływającym na jakość powietrza są duże instalacje odnawialnych źródeł energii. Dzięki wytworzeniu energii z OZE możliwe jest ograniczenie zapotrzebowania na energię ze źródeł konwencjonalnych, a w konsekwencji – ograniczenie ilości gazów cieplarnianych powstających wskutek spalania węgla w obiektach energetyki opartych na węglu kamiennym lub brunatnym oraz spalania paliwa w silnikach pojazdów transportujących surowce. Na terenie Gminy znajduje się 12 turbin wiatrowych o łącznej mocy 15,53 MW oraz dwie elektrownie fotowoltaiczne o łącznej mocy 2 MWp.

W roku 2021 na terenie Gminy Trzebiatów zostały zamontowane cztery sensory Airly - urządzenia służące do pomiaru jakości powietrza. Sensory mierzą koncentrację pyłów zawieszonych PM1, PM2.5 i PM10 oraz temperaturę, wilgotność i ciśnienie. Zebrane dane na temat stanu jakości powietrza są udostępniane w czasie rzeczywistym. Na stronie firmy dostępna jest przejrzysta mapa online można również ściągnąć bezpłatną, nieustannie udoskonalaną aplikację na systemy Android i iOS. Dzięki aplikacji użytkownicy mają możliwość bieżącego monitorowania jakości powietrza oraz dokładną prognozę powietrza. Sensory powietrza zostały zainstalowane w Trzebiatowie, Mrzeżynie i Rogowie.

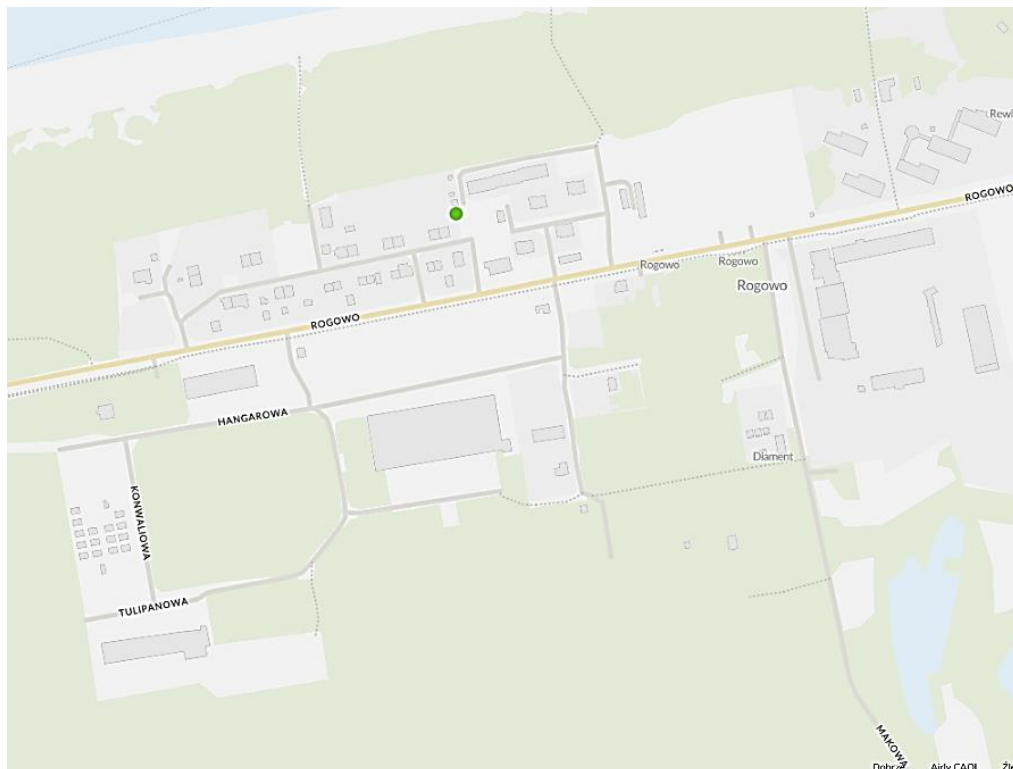
Na poniższych mapach wskazano lokalizacje poszczególnych sensorów powietrza.



Fot. 3. Lokalizacja sensorów powietrza w Trzebiatowie.



Fot. 4. Lokalizacja sensorów powietrza w Mrzeżynie.



Fot. 5. Lokalizacja sensorów powietrza w Rogowie.

W 2022 roku Gmina Trzebiatów w ramach realizacji projektu pn. „Budowa postaw proekologicznych i świadomości ekologicznej mieszkańców województwa zachodniopomorskiego poprzez przeprowadzenie misji smogowych” organizowanego z ramienia Urzędu Marszałkowskiego Województwa Zachodniopomorskiego Wydziału Ochrony Środowiska, zrealizowała zadanie mające podniesienie świadomości mieszkańców w zakresie szkodliwych zachowań praktykowanych w gospodarstwach domowych, mających negatywny wpływ na jakość powietrza. Działania podejmowane w ramach realizacji projektu przyjęły formę akcji edukacyjnej przeprowadzonej z wykorzystaniem dronów, stanowiących platformę transportową dla mobilnego urządzenia pomiarowego. Wykonanie badania polegało na zassaniu próbek z dymu emitowanego z przewody kominowego, poddanej kontroli nieruchomości a następnie przeanalizowaniu uzyskanych w czasie rzeczywistym wyników. Pomiary wykonywane są za pomocą specjalistycznego urządzenia do badania jakości powietrza w czasie rzeczywistym. Podstawą jego działania jest analiza następujących związków chemicznych:

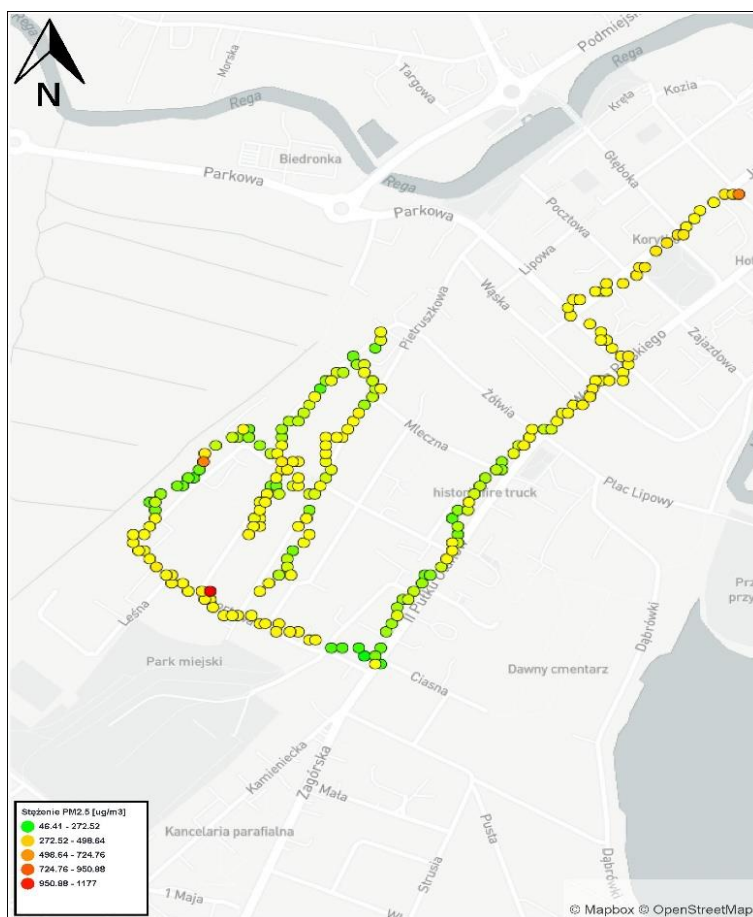
- CH₂O - formaldehyd
- LZO - lotne związki organiczne
- Pył zawieszony PM 2.5, PM 10

W ramach przeprowadzonej misji pomiarowej skontrolowany został obszar zgodnie z załączonym raportem, co dało ponad 20 sprawdzonych budynków. Podczas przeprowadzonych badań pozostawiono 3 żółte kartki. Patrol przebył łącznie ponad 5 km pieszo.

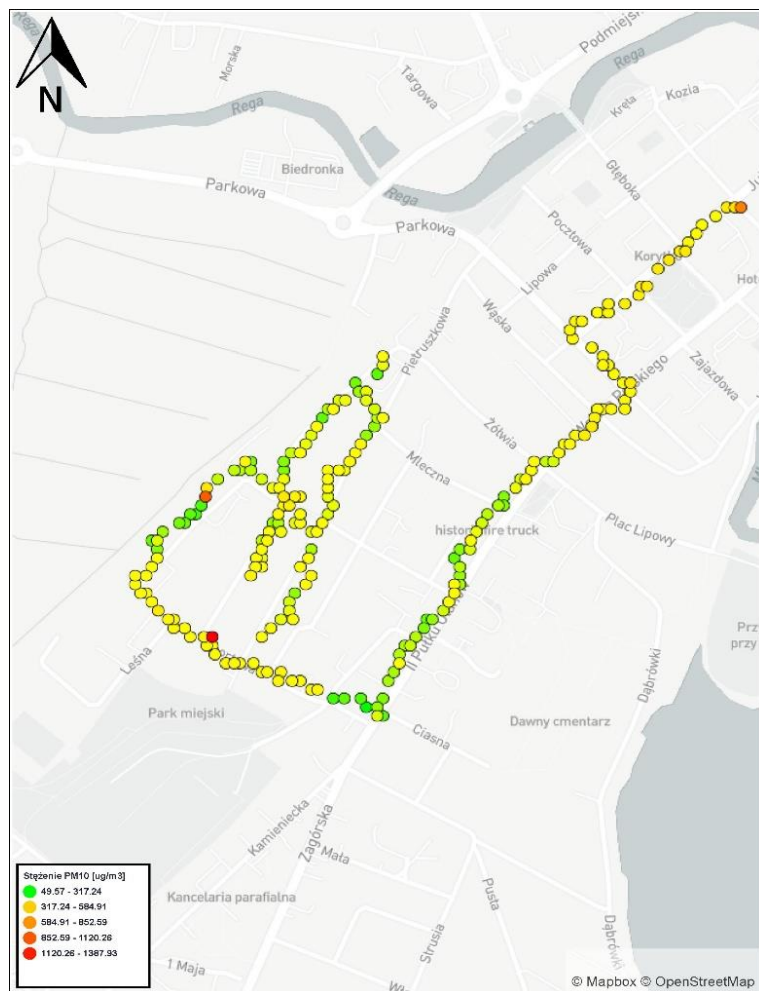
Wyniki są bardzo dobre. Wskazania formaldehydów w ciągu budynków mogą sugerować, duże zanieczyszczenie bieżące z jednego źródła, które wymaga dokładniejszej kontroli. Obszar ogólnie wykazywał podwyższony poziom. Patrol czuł w powietrzu dziwny zapach ale nie można było go zlokalizować. Dodatkowo detektor nie wykrył LZO co daje bardzo dobry rezultat.

Wysokie stężenia pyłu PM10 (a także PM2.5) sugeruje wykorzystywania paliwa stałego takiego jak: węgiel, drewno. Sugerować też może moment rozpalania w piecu lub drewno i inny opał stały o dużej wilgotności.

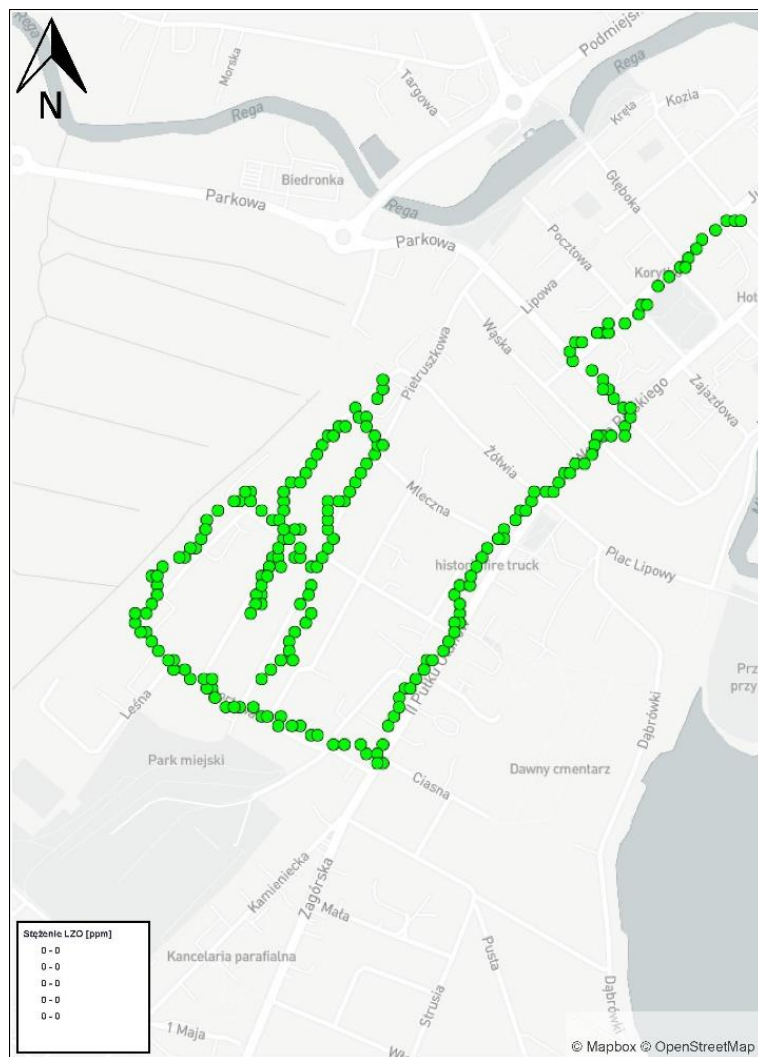
Obszar pomiarów, trasa oraz wyniki ogólne:



Fot. 6. Rozkład stężeń PM2.5.



Fot. 7. Rozkład stężeń PM10.



Fot. 8. Rozkład stężeń LZO.



Fot. 9. Rozkład stężeń formaldehydu.

3.3. Zagrożenie hałasem.

Ocena stanu akustycznego środowiska prowadzona jest w ramach Państwowego Monitoringu Środowiska. Ochrona przed hałasem polega na zapewnieniu jak najlepszego stanu akustycznego środowiska, a realizowana jest przez instrumenty planowania przestrzennego oraz instrumenty ochrony środowiska. Dokonywane pomiary i oceny mają umożliwiać wyznaczanie obszarów o ponad normatywnym poziomie hałasu, na których należy skoncentrować działania naprawcze.

Podstawowym źródłem hałasu na terenie gminy Trzebiatów jest przede wszystkim transport drogowy.

W ostatnich latach Główny Inspektorat Ochrony Środowiska nie wykonywał badań hałasu komunikacyjnego na terenie gminy Trzebiatów. Najbliżej zlokalizowane punkty pomiarowe

znajdowały się w mieście Świdwin (w roku 2019) i Dygowie (2018), a więc zbyt daleko, aby wyniki były brane pod uwagę w kontekście gminy.

Ogólne wnioski z badań monitoringowych hałasu przeprowadzonych na terenie województwa zachodniopomorskiego wykazały, że hałas komunikacyjny, podobnie jak w poprzednich latach, jest jednym z największych zagrożeń i głównych uciążliwości dla ludności. Przewiduje się, że z uwagi na zwiększającą się liczbę pojazdów mechanicznych natężenie hałasu nadal będzie wzrastać.

3.4. Pole elektromagnetyczne.

Pole elektromagnetyczne stanowią stały i istotny czynnik oddziałujący na organizm ludzki. Naturalne i sztuczne pola elektromagnetyczne towarzyszą człowiekowi wszędzie – w miejscu zamieszkania, w pracy, w podróży, a ich coraz bardziej intensywne występowanie jest konsekwencją rozwoju techniki. W ostatnim czasie wraz ze wzrostem ilości urządzeń emitujących pole elektromagnetyczne, wzrasta również zainteresowanie tym tematem.

Największe oddziaływanie w postaci promieniowania niejonizującego wykazują linie elektroenergetyczne wysokich napięć. Ich występowanie wymaga określenia stref ochronnych, zależnych od natężenia pola elektrycznego. Pod liniami o napięciu 110-400 kV może występować II strefa ochronna z zakazem lokalizacji budynków mieszkalnych.

Ocenę oddziaływania pól elektromagnetycznych na środowisko przeprowadza się zgodnie z Ustawą Prawo Ochrony Środowiska w ramach Państwowego Monitoringu Środowiska na podstawie badań monitoringowych oraz informacji o źródłach emitujących pola. W ramach monitoringu Wojewódzki Inspektor Ochrony Środowiska prowadzi okresowe badania kontrolne poziomów pól w środowisku na podstawie których między innymi ma prowadzić rejestr zawierający informację o terenach, na których stwierdzono przekroczenie dopuszczalnych poziomów pól elektromagnetycznych w środowisku. Główny Inspektorat Ochrony Środowiska w Szczecinie w latach 2017-2019 roku przeprowadził pomiary natężenia pola elektromagnetycznego (PEM) przy ul. Sienkiewicza, w mieście Trzebiatów. Wykonane pomiary nie wykazały przekroczeń poziomów dopuszczalnych pól elektromagnetycznych w środowisku.

3.5. Gleby.

Gleby na terenie gminy Trzebiatów położone są głównie na glinach oraz piaskach zwałowych i dolinowych. Gleby gruntów ornych to w większości gleby brunatne wyługowane oraz gleby odgórnie oglejone na utworach dwuczłonowych. W lasach dominują gleby bielcowe z nieznacznym udziałem gleb odgórnie oglejonych i brunatnych wyługowanych. Gleby użytków zielonych to przeważnie torfy niskie. W obniżeniach terenu w przeszłości stanowiących zbiorniki

wodne występują nieliczne czarne ziemie oraz mursze. Na terenie całej gminy licznie występują torfowiska. Wartość gruntów ornych w gminie jest dość wysoka: 36,2% stanowią grunty klas III, a 50,3% grunty klas IV. Wartość użytków zielonych także jest dość wysoka, ok. 72% stanowią użytki III i IV klasy bonitacyjnej.

Wzdłuż dróg, jednostkowo i na niewielkich powierzchniowo obszarach mogą znajdować się gleby zanieczyszczone głównie metalami ciężkimi. Przyczyną tych zanieczyszczeń są pojazdy samochodowe, dlatego należy ograniczyć przydatność na cele rolnicze i leśne gruntów przylegających do dróg.

3.6. Zasoby przyrodnicze.

Obszar gminy Trzebiatów charakteryzuje się dość wysokimi walorami przyrodniczo-krajobrazowymi, centralna i północna część gminy objęta jest niemal w całości formami ochrony przyrody. Należy uznać, że zróżnicowane i często unikatowe zasoby przyrodnicze gminy są dobrze chronione, a dodatkowo zwiększają atrakcyjność turystyczną regionu.

Obszary leśne na terenie gminy Trzebiatów leżą na terenie administrowanym przez Regionalną Dyрекcję Lasów Państwowych w Szczecinie i podlegają pod Nadleśnictwo Gryfice. Gmina Trzebiatów charakteryzuje się niedużą lesistością – 13,7%. Lasy skupione są przede wszystkim w pasie wydm nadmorskich oraz w południowej części gminy.

Faunę gminy reprezentują gatunki, z których większość spotykana jest również w pozostałych częściach województwa i kraju. W faunie borów, zwłaszcza suchych, znaczny udział mają gatunki owadów związanych pokarmowo z sosną. Występują tu również typowe dla Polski środkowej gatunki płazów (np. żaba trawna, ropucha szara) i gadów (w tym jaszczurka zwinka). Dość bogata jest fauna ptaków leśnych przy czym dominującymi gatunkami są drobne ptaki z rzędu wróblowatych. Fauna ssaków jest bardzo zróżnicowana, występują tu bowiem zarówno duże parzystokopytne, jak i drobne ssaki. Dość pospolicie spotyka się tu sarnę i dziką oraz gryzonia, w tym: nornicę rudą, mysz leśną, mysz zaroślową czy wiewiórkę rudą.

Znaczna część obszaru gminy objęta jest formami ochrony przyrody w postaci:

- obszarów Natury 2000 – Trzebiatowsko-Kołobrzesci Pas Nadmorski, Wybrzeże Trzebiatowskie, Dorzecze Regi, Zatoka Pomorska, Ostoja na Zatoce Pomorskiej
- dwóch rezerwatów przyrody – Rezerwat przyrody „Roby” oraz „Nadmorski bór bażynowy w Mrzeżynie”.

3.7. Gospodarka wodno-ściekowa.

Sieć wodociągowa na terenie gminy Trzebiatów ma długość 141,8 km, kanalizacyjna – 67,9 km. Gospodarstwa domowe oraz podmioty gospodarcze nie podłączone do systemu kanalizacji sanitarnej korzystają z własnych zbiorników na nieczystości ciekłe (szamb). Istotnym elementem uporządkowania systemu kanalizacji na terenie gminy jest funkcjonowanie przydomowych oczyszczalni ścieków tam, gdzie budowa kanalizacji jest ekonomicznie nieuzasadniona. W tabeli nr 1 przedstawiono ewidencję zbiorników bezodpływowych i przydomowych oczyszczalni ścieków w poszczególnych miejscowościach na terenie gminy Trzebiatów.

Wody podziemne na terenie gminy mają duże znaczenie ponieważ stanowią źródło zaopatrzenia mieszkańców w wodę pitną. Stan ogólny wód podziemnych na terenie gminy określono jako dobry.

Tab. 11. Ewidencja zbiorników bezodpływowych i przydomowych oczyszczalni ścieków

Lp.	Miejscowość	Ilość zbiorników bezodpływowych	Ilość Przydomowych Oczyszczalni ścieków	Liczba zrealizowanych w roku 2022 przedsięwzięć przy udziale dotacji z budżetu gminy Trzebiatów	
				Przydomowe oczyszczalnie ścieków	Zbiorniki bezodpływowe
1.	Bieczyno	31	3		
2.	Chelm Gryficki	1	2		
3.	Chomętowo	38	20	1	
4.	Gąbin	29	7		
5.	Gołańcz Pom.	86	22	1	
6.	Gosław	59	11		
7.	Gorzysław	24	16	2	
8.	Kłodkowo	37	12	1	
9.	Lewice	42	4		
10.	Mirosławice		8	2	
11.	Mrzeżyno/Rogowo	29			
12.	Roby	30	20		

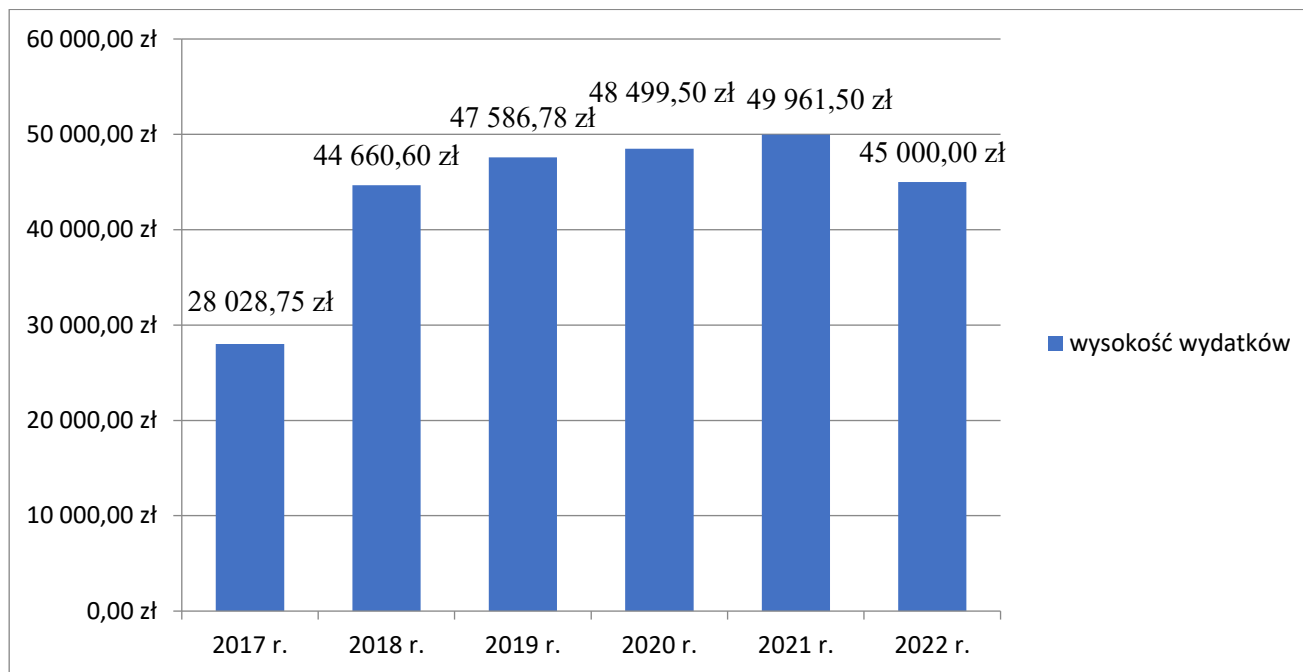
13.	Rogozina	28	17	1	
14.	Sadlenko	1	5		
15.	Sadlno	38	6		
16.	Siemidarżno	15	3		
17.	Trzebiatów	17	14		
18.	Trzebusz	49	9		
19.	Wlewo	30			
20.	Włodarka	57	13	1	
21.	Zapolice	7	3		
22.	SUMA	648	195	9	

Ocena jednolitych części wód powierzchniowych znajdujących się na terenie gminy nie jest zadowalająca. Głównym źródłem zanieczyszczeń wód są czynniki antropogeniczne wiążące się przede wszystkim z niewłaściwym prowadzeniem działalności gospodarczo-bytowej oraz wciąż niedostateczne uregulowanie gospodarki wodno-ściekowej. Nieoczyszczone ścieki odprowadzone są do często nieszczelnych szamb, stanowiąc poważne źródło zanieczyszczenia wód podziemnych i powierzchniowych. Dlatego też Gmina Trzebiatów w sposób ciągły udziela mieszkańcom dotacji celowych na budowę przydomowych oczyszczalni ścieków i zbiorników bezodpływowych. Wysokość wydatków ponoszonych z budżetu Gminy Trzebiatów na udzielenie ww. dotacji przedstawia się następująco:

- **rok 2022: 45 000,00 zł** (przydomowe oczyszczalnie ścieków – 9 szt.);
- **rok 2021: 49 961,50 zł** (przydomowe oczyszczalnie ścieków – 11 szt.);
- **rok 2020: 48 499,50 zł**, w tym 4 000,00 zł na budowę zbiorników bezodpływowych (2 szt.), a 44 499,50 zł na budowę przydomowych oczyszczalni ścieków (11 szt.);
- **rok 2019: 47 586,78 zł**, w tym 9 414,50 zł na budowę zbiorników bezodpływowych (5 szt.), a 38 172,28 zł na budowę przydomowych oczyszczalni ścieków (9 szt.);
- **rok 2018: 44 660,60 zł**, w tym 7 004,85 zł na budowę zbiorników bezodpływowych (4 szt.), a 37 655,75 zł na budowę przydomowych oczyszczalni ścieków 10 szt.);
- **rok 2017: 28 028,75 zł** (przydomowe oczyszczalnie ścieków - 9 szt.).

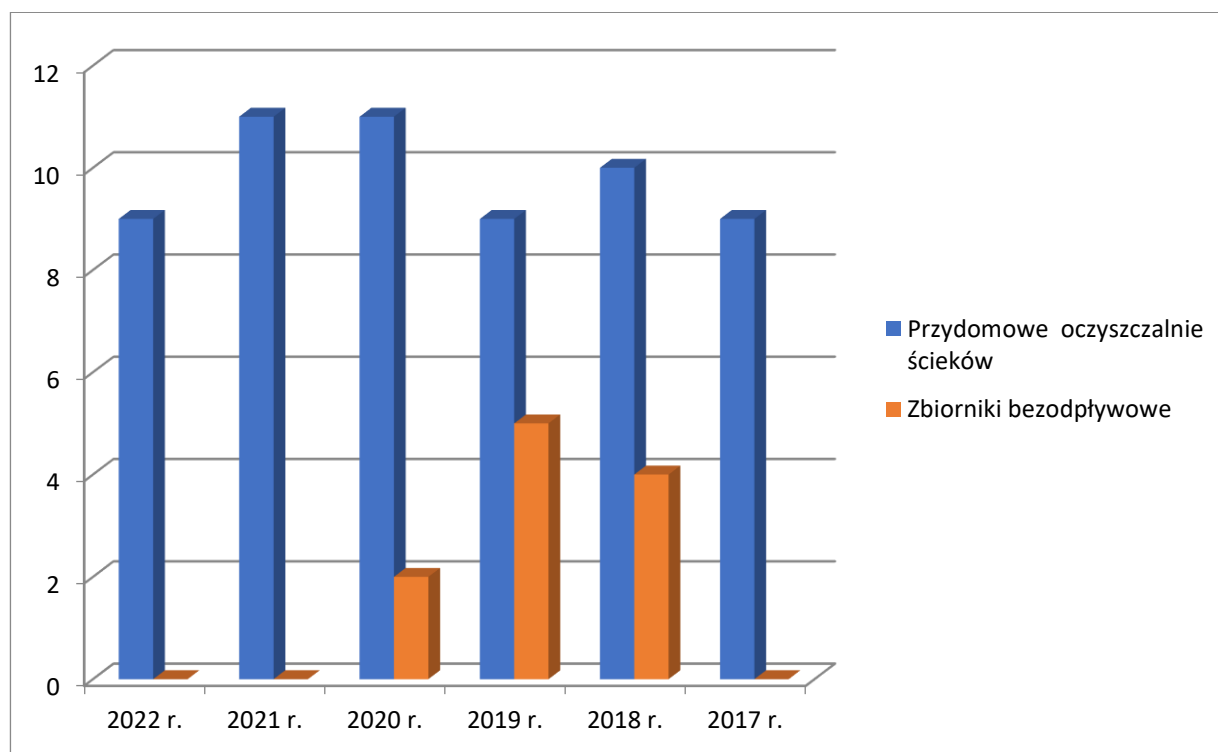
Z roku na rok wydatki na udzielanie dotacji celowych na budowę przydomowych oczyszczalni ścieków oraz zbiorników bezodpływowych wzrastają. W roku 2021 nastąpił wzrost wydatków o 3,01% w stosunku do roku 2020, natomiast w stosunku do roku 2017 wydatki wzrosły o 78,25%.

Na poniższym wykresie przedstawiono wzrost wydatków ponoszonych z budżetu gminy Trzebiatów na udzielenie dotacji celowych na budowę przydomowych oczyszczalni ścieków zbiorników bezodpływowych w latach 2017 - 2022.



Rys. 1. Wydatki z budżetu gminy na udzielenie dotacji celowych na budowę przydomowych oczyszczalni ścieków i zbiorników bezodpływowych w latach 2017 – 2022.

Na kolejnym wykresie przedstawiono ile przydomowych oczyszczalni ścieków i zbiorników bezodpływowych zostało zrealizowanych przy udziale dotacji celowych udzielanych z budżetu gminy Trzebiatów w roku 2017, 2018, 2019, 2020, 2021, 2022.



Rys. 2. Zrealizowane przydomowe oczyszczalnie ścieków i zbiorników bezodpływowych przy udziale dotacji celowych udzielanych z budżetu gminy w latach 2017 – 2022.

4. GOSPODARKA KOMUNALNA. ZARZĄD DRÓG GMINNYCH I GOSPODARKI KOMUNALNEJ.

4.1. Drogi Publiczne – gminne - modernizacja dróg, chodników i placów.

Stan dróg w gminie Trzebiatów wymaga intensywnych napraw bieżących oraz modernizacji i ich budowy. Stan jakości dróg jest spowodowana intensywnością użytkowania – zwiększony ruch pojazdów osobowych oraz zwiększonym ruchem pojazdów o dużym nacisku osi (samochody ciężarowe dowożące materiał na budowy oraz samochody specjalne typu gruszki z betonem) wymaga ich przebudowy oraz dostosowania do stanu bieżącego użytkowania.

W roku 2022 wykonaliśmy szereg bieżących remontów dróg i ulic w Gminie Trzebiatów, jednak najbardziej widoczne i potrzebne są modernizacje, dlatego gmina podejmuje działania w tym dobrym kierunku i składa wnioski na dofinansowania bądź wykonuje budowy z własnych środków budżetowych zapisanych w planie finansowym. W Gminie Trzebiatów jest ok. 53 km dróg asfaltowych, z kostki polbrukowej i z płyt betonowych lub płyt typu Jombo. W celu uzyskania szczegółowej informacji o naszych drogach utwardzonych oraz spełniając wymagania prawne, została przeprowadzona inwentaryzacja dróg gminnych oraz został zakupiony program informatyczny który wskazuje sieć dróg gminnych ich stan, aktualizacje map sieci dróg oraz wykonania aktualizacji inwentaryzacji i fotorejestracji (sekwencji zdjęć) dróg gminnych na terenie miasta i gminy Trzebiatów. Program który został zakupiony współpracuje z mapami dróg powiatowych oraz wojewódzkich które znajdują się w obszarze administracyjnym Gminy Trzebiatów. Z programu mogą również korzystać mieszkańcy, widząc wszelkie dane o drogach jak również o czasowej zmianie organizacji ruchu, zamknięciu dróg lub innych pracach które są prowadzone: <https://gminatrzebiatow.lp-portal.pl/mini/#map=miniportal>

Jest wielka potrzeba zaangażowania bardzo dużych środków na modernizację ulic i dróg gruntowych jak również utwardzonych na terenie Gminy Trzebiatów. Pamiętać należy, że w Gminie Trzebiatów jest ok. 600 działek dróg gruntowych, które również wymagają remontów. Od kilku lat remontujemy drogi gruntowe materiałem trwałym tj. płytami drogowymi lub płytami typu jombo.

Ważniejsze zadania zrealizowane w 2022 roku:

1. Wykonanie przebudowy drogi gminnej ul. Kołobrzeskiej i Wiejskiej, Etap I i II za kwotę 553 143,84 zł



Fot. 10. Trzebiatów ul. Kołobrzeska (przed remontem).





Fot. 11, 12. Trzebiatów ul. Kołobrzaska (po remoncie).

2. Wykonanie przebudowy drogi gminnej ul. Strusia, Etap I i II w kwocie 623 092,82 zł



Fot. 13. Trzebiatów ul. Strusia (przed przebudową).



Fot. 14. Trzebiatów ul. Strusia (po przebudowie).

3. Dokończenie przebudowy ulicy Nadbrzeżnej, to koszt 274 388,43 zł. Kompleksowa przebudowa obejmowała wykonanie chodnika, miejsc parkingowych, barierek ochronnych oraz miejsca wypoczynku z ławkami.
4. Wykonanie poszerzonego o kanalizację deszczową zakresu dokumentacji technicznej dla planowanej przebudowy ulic Lipowej i Pocztovej w m. Trzebiatów wraz z pozwoleniem na budowę.
5. Remont nawierzchni ulicy Perłowej (Osiedle Kołobrzesckie) 120 mb – 20 700,00 zł.
6. Remont ulicy Platynowej – 23 370,00 zł (Osiedle Kołobrzesckie)

7. Remont nawierzchni drogi gminnej w Gąbinie – 18 450,00 zł.



Fot. 15. Gąbin dz. 110.

8. Wykonanie dokumentacji projektowej dla zadania pn. „Przebudowa dróg gminnych w m. Rogowo na terenie gminy Trzebiatów”, wraz z projektem kanalizacji deszczowej. Zadanie wykonano wraz z pozwoleniem na budowę 23 493,00 zł.
9. Wykonanie remontu częściowego nawierzchni dróg bitumicznych na terenie gminy Trzebiatów za kwotę 33 593,76 zł.
10. Wykonanie projektu przebudowy ul. Plac Muzealny w Trzebiatowie.
11. Wykonanie projektu chodnika ul. Zagórska w Trzebiatowie.
12. Zakup płyt drogowych betonowych typu JOMB oraz dużych płyt betonowych o wartości – 111 810,34 zł.
13. Wykonanie chodnika przy ul. Kamienieckiej w Trzebiatowie pomiędzy ul. Grzybową a rondem Św. Ottona wraz z oświetleniem za kwotę 142 307,50 zł.
14. Remont nawierzchni drogi wewnętrznej dz. nr 165 w obrębie ewidencyjnym Gąbin na terenie gminy Trzebiatów (droga gruntowa na odcinku Gąbin – Lewice 250 mb) – 324 055,10 zł.
15. Remont nawierzchni drogi wewnętrznej c.d. nr 138 w Gosławiu poprzez ułożenie płyt drogowych na odcinku 120 mb za kwotę 37 859,40 zł.
16. Remont drogi nr 526 w Robach na długości 120 mb poprzez ułożenie płyt jombo – 9 400,00 zł.

17. Remont nawierzchni drogi wewnętrznej dz. nr 368 w Chomętowie – 23 911,20 zł.



Fot. 16. Droga w Chomętowie dz. 369.

18. Remont nawierzchni drogi gminnej nr 493 w Trzebuszu z płyt drogowych – 24 309,72 zł.



Fot. 17. Trzebusz dz. 493 - przed przebudową.



Fot. 18. Trzebusz dz. 493 – po przebudowie.

19. Remont nawierzchni części nieutwardzonej ul. Letniskowej w Mrzeżynie 9 963,00 zł




Fot. 19. Mrzeżyno ul. Letniskowa.

20. Remont nawierzchni części ul. Słonecznej w Mrzeżynie 12 951,90 zł



Fot. 20. Mrzeżyno ul. Słoneczna.

21. Remont nawierzchni ul. Srebrna w Trzebiatowie 24 110,46 zł



Fot. 21. Trzebiatów ul. Srebrna.

Zarząd Dróg Gminnych i Gospodarki Komunalnej w oparciu o posiadane środki finansowe oraz przy wykorzystaniu własnego potencjału ludzkiego i technicznego, przeprowadza również bieżące pilne remonty infrastruktury drogowej. Zleca m.in. prace geodezyjne, pomiar natężenia ruchu, przeglądy mostów i ich konserwacje (13 284,00 zł), wykonuje przepusty i odwodnienia itp. W 2022 roku, w oparciu o podpisaną umowę, zakupiono materiał drogowy w postaci kruszywa łamanego i gruzu za łączną kwotę 37.516,86 zł. Zakupione kruszywo oraz pozyskany materiał (gruz budowlany) wykorzystano do remontów dróg i placów, jako zadań należących do kompetencji Zarządu Dróg Gminnych i Gospodarki Komunalnej.

W roku 2022 zakupiono recykler do napraw dróg metodą układania masy na gorąco, gdzie do tego celu zużyto ok 30 ton destruktu asfaltowego.

Dużą część środków finansowych przeznaczonych na utrzymanie dróg wydajemy na opłaty związane z wodami opadowymi z dróg o nawierzchni utwardzonej (np. bitumiczne, kostka itp.). W 2022 roku na ten cel wydaliśmy 224 702,04 zł.

Na etapie przygotowywania przyszłych inwestycji drogowych planowane jest angażowanie środków finansowych na dokumentację projektową budowy lub przebudowy dróg (projekt budowlano-wykonawczy, kosztorys, przedmiar robót, specyfikacje techniczne, zezwolenia np. konserwator zabytków, pozwolenie na budowę itp.) – minimum dwa komplety dokumentacji w roku. Wszystko po to, aby Gmina Trzebiatów była jak najlepiej przygotowana w przypadku uzyskania możliwości ubiegania się o środki zewnętrzne.

Chcąc kompleksowo uporządkować kwestie miejsc parkingowych w Trzebiatowie oraz w Mrzeżynie, zlecono w 2022 roku wykonanie projektu organizacji ruchu dla miejscowości Mrzeżyno część wschodnia (płatne parkowanie) oraz rozpoczęto przygotowanie projektu technicznego, dotyczącego parkingu przy ulicy Letniskowej w Mrzeżynie.

4.2. Place zabaw, siłownie plenerowe oraz wiaty przystankowe.

Tab. 12. Place zabaw i siłownie plenerowe.

Lp.	Wyszczególnienie (rodzaj obiektu np. plac zabaw, siłownia plenerowa)	Lokalizacja (adres/nr działki)	Zarządzający obiektem
1.	Plac zabaw i siłownia plenerowa	Trzebiatów, ul. Białoboki,	Gmina Trzebiatów
2.	Plac zabaw	Trzebiatów, ul. Jaromin,	Gmina Trzebiatów
3.	Plac zabaw	Trzebiatów, ul. Pocztowa - ul. Lipowa	Gmina Trzebiatów

4.	Plac zabaw i siłownia plenerowa	Trzebiatów ul. Piaskowa	Gmina Trzebiatów
5.	Plac zabaw i siłownia plenerowa	Trzebiatów ul. Sarnia	Gmina Trzebiatów
6.	Plac zabaw i siłownia plenerowa	Trzebiatów ul. Sportowa	Gmina Trzebiatów
7.	Plac zabaw	Trzebiatów, ul. Waryńskiego,	Gmina Trzebiatów
8.	Plac zabaw	Trzebiatów ul. Wolności	Gmina Trzebiatów
9.	Plac zabaw	Kłódkowo, dz. nr 417/4	Gmina Trzebiatów
10.	Plac zabaw	Lewice, dz. nr 83.	Gmina Trzebiatów
11.	Plac zabaw i siłownia plenerowa	Mirosławice, dz. nr 174/4.	Gmina Trzebiatów
12.	Plac zabaw	Roby, dz. nr 295.	Gmina Trzebiatów
13.	Plac zabaw	Rogozina, dz. nr 100/6.	Gmina Trzebiatów
14.	Plac zabaw i siłownia plenerowa	Sadlno, dz. nr 45/3.	Gmina Trzebiatów
15.	Plac zabaw	Gorzysław dz. Nr 521/2	Gmina Trzebiatów
16.	Plac zabaw	Siemidarżno, dz. nr 217/2.	Gmina Trzebiatów
17.	Plac zabaw i siłownia plenerowa	Gołańcz Pomorska (wieś), dz. nr 231/1.	Gmina Trzebiatów
18.	Plac zabaw i siłownia plenerowa	Gołańcz Pomorska (osiedle), dz. nr 307/23.	Gmina Trzebiatów
19.	Plac zabaw	Trzebusz (osiedle), dz. nr 596/23.	Gmina Trzebiatów
20.	Plac zabaw i siłownia plenerowa	Włodarka, dz. nr 190.	Gmina Trzebiatów
21.	Plac zabaw i siłownia plenerowa	Wlewo, dz. nr 60; dz.nr 28.	Gmina Trzebiatów
22.	Plac zabaw i siłownia	Gąbin, dz. nr 116/2.	Gmina Trzebiatów
23.	Plac zabaw	Gosław, dz.nr 279/1.	Gmina Trzebiatów
24.	Plac zabaw	Bieczyno, dz. nr 204.	Gmina Trzebiatów

25.	Plac zabaw i siłownia plenerowa wraz ze street workout	Mrzeżyno, ul. Nadmorska dz. nr 412/3.	Gmina Trzebiatów
26.	Plac zabaw i siłownia plenerowa	Mrzeżyno, ul. Słoneczna dz. nr 1/78;	Gmina Trzebiatów
27.	Plac zabaw	Rogowo dz.nr 396	Gmina Trzebiatów
28.	Siłownia plenerowa	Rogowo dz.nr 395	Gmina Trzebiatów
29.	Plac zabaw	Nowielice Dz.nr 2/2	Gmina Trzebiatów
30.	Siłownia plenerowa i pl. zabaw	Trzebusz (wieś) dz. nr 65	Gmina Trzebiatów
31.	Plac zabaw i siłownia	Bulwar Nad Regą	Gmina Trzebiatów
32.	Siłownia plenerowa	Trzebiatów ul. Plac Lipowy	Gmina Trzebiatów

Zgłoszenie zamiaru przebudowy placów zabaw i siłowni plenerowych do Starostwa Powiatowego w Gryficach:

- Gołańcz Pomorska (osiedle)
- Siemidarżno
- Lewice
- Plac Lipowy (teren przystani kajakowej)
- Mrzeżyno, ul. Nadmorska

Ponadto zakupiono z grantów sołeckich i zamontowano nowe urządzenia zabawowe:

- Plac zabaw w Lewicach, Jarominie, Trzebiatowie zestaw zabawowy (zjeżdżalnia, ścianka wspinaczkowa, liczydło, tramp – konstrukcja scalona), huśtawka wahadłowa „Bocianie gniazdo”, huśtawka „Ważka”, bujak sprężynowy w cenie 15 000,00 zł.
- Ogrodzono plac zabaw przy ul. Jaromin w cenie 17 000,00 zł.

- Plac zabaw Gołańcz Pomorska (OSIEDLE): zestaw zabawowy (zjeżdżalnia, ścianka wspinaczkowa, liczydło, tramp – konstrukcja scalona), stół do gry w szachy, huśtawka wahadłowa „Bocianie gniazdo”, zestaw sprawnościowy w cenie 29 150,00 zł.





Fot. 22, 23. Plac zabaw - zestaw sprawnościowy Gołańcz Pomorska (OSIEDLE).

- Trzebusz (OSIEDLE): zestaw zabawowy (wieża z dachem, przeplotnia linowa, drabinka krzyżakowa, zjeżdżalnia), bujak sprężynowy „Delfin” w cenie 24 900,00 zł.
- Trzebusz (WIEŚ): zestaw zabawowy (wieża sześciokątna, zjeżdżalnia, ścianka wspinaczkowa ,liczydło, tunel, panele zabawowo - edukacyjne) w cenie 17 775,00 zł.
- Trzebiatów Jaromin: plac zabaw zestaw zabawowy (wieża z dachem, zjeżdżalnia, przeplotnia linowa, pomost łukowy, drabinka pozioma, pomost ruchomy z belką) w cenie 22 650,00 zł.
- Trzebiatów ul. Lipowa/Pocztowa 160 000,00 zł.



Fot. 24. Plac zabaw przy ul. Lipowej i Pocztowej.

4.3. Wiaty przystankowe.

W okresie wiosennym 2022 r. wykonano szereg prac remontowych związanych z właściwym utrzymaniem wiat przystankowych na terenie Gminy Trzebiatów. Dewastacja przystanków przez wandalę wymusza naprawy i remonty konstrukcji.



Fot. 25. Zdewastowana wiat przystankowa - Trzebiatów ul. Torowa



Fot. 26. Zdewastowana wiat przystankowa - Trzebusz (Suszarnia).



Fot. 27. Zdewastowana wiata przystankowa - Trzebiatów ul. Półwiejska.



Fot. 28. Zdewastowana wiata przystankowa – Mirosławice.

Mając na względzie poprawę i estetykę wiat przystankowych na terenie gminy Trzebiatów, Zarząd Dróg Gminnych i Gospodarki Komunalnej w Trzebiatowie dokonał zakupu i wymiany starych wiat przystankowych w miejscowościach Nowielice oraz Trzebusz oraz zamówił i zamontował tablice informacyjne z nazwami miejscowości i ulic na wiatkach. Koszt realizacji zadania wyniósł 19 851,48 zł.



Fot. 29, 30. Wiaty przystankowe w Nowielicach.



Fot. 31. Wiata przystankowa w Trzebuszu (OSIEDLE).

Wykaz przystanków komunikacyjnych, których właścicielem lub zarządzającym jest Gmina Trzebiatów:

Tab. 13. Przystanki komunikacyjne, których właścicielem lub zarządzającym jest Gmina Trzebiatów.

Lp.	Miejscowość	Ulica
1.	Trzebiatów	Białoboki
2.	Trzebiatów	Łąkowa
3.	Trzebiatów	Plac Lipowy
4.	Trzebiatów	Torowa
5.	Trzebiatów	Długa
6.	Chomętowo Kolonia	-
7.	Gołańcz Pom. Osiedle	-
8.	Gosław	-
9.	Mrzeżyno	Kopernika

10.	Siemidarżno	-
11.	Wlewo	-
12.	Wlewo/Kłodkowo	-
13.	Włodarka I	-
14.	Włodarka II	-

4.4. Zarząd Dróg Gminnych i Gospodarki Komunalnej – utrzymanie.

W 2022 roku na umowę o pracę na czas nieokreślony były zatrudnione 23 osoby.

Do zakresu obowiązków ZDGiGK należy przede wszystkim:

- utrzymanie czystości
- utrzymanie zieleni i wycinka drzew,
- nadzorowanie cmentarzy
- utrzymanie gminnych obiektów sportowych (boiska, hala sportowa i od 1 lipca 2021 przystań kajakowa)
- utrzymanie placów zabaw
- utrzymanie przystanków
- organizacja i nadzorowanie pracy Punktu Selektywnej Zbiórki Odpadów Komunalnych
- utrzymanie i nadzór oświetlenia ulicznego i placów
- utrzymanie dróg gminnych utwardzonych i nieutwardzonych
- funkcjonowanie strefy płatnego parkowania
- wyłapywanie i opieka nad bezpańskimi zwierzętami
- organizacja robót publicznych i staży absolwenckich
- funkcjonowanie prac społecznie użytecznych
- organizacja kary zastępczej (osoby skierowane przez Sąd Rejonowy w Gryficach).

Pracownicy etatowi kontrolują i sprawdzają wykonanie zawartych umów z kontrahentami, organizują prace dla pracowników zatrudnionych w ramach Robót Publicznych, przygotowują zamówienia publiczne związane z działalnością jednostki.

W 2022 roku przeprowadzono przegląd oznakowania pionowego i poziomego na terenie Gminy Trzebiatów. Częściowo stare i nieczytelne oznakowanie pionowe zostało wymienione. Zlecono także odnowienie oznakowania poziomego cienkowarstwowego – prace wykonane w Trzebiatowie oraz w Mrzeżynie w ilości 2 470,22 m², za kwotę 33 269,00 zł. Powierzchnia dróg zwiększyła się o ok. 1800 m w związku z przekazaniem przez Powiat 4 ulic.

W 2022 roku wydano 354 decyzji administracyjnych i umów tj. 55 więcej jak w poprzednim roku, w tym:

1. 149 decyzji na zajęcie pasa drogowego, dotyczących: robót budowlanych, umieszczenia punktu handlowego lub usługowego, umieszczenia reklam oraz na lokalizację zjazdu publicznego lub indywidualnego;
2. 85 decyzji na umieszczenie urządzeń infrastruktury technicznej niezwiązanych z potrzebami zarządzania drogami lub potrzebami ruchu drogowego;
3. 51 decyzji uzgadniających lokalizację infrastruktury technicznej (sieci i przyłącza - energetyczne, gazowe, wodociągowe, kanalizacyjne, telekomunikacyjne).
4. 69 umowy na zajęcie pasa drogowego dróg wewnętrznych.

4.5. Opieka nad zwierzętami bezdomnymi oraz zapobieganie bezdomności zwierząt na terenie Gminy Trzebiatów w 2022 r.

Zgodnie z zapisami art. 11a ustawy z dnia 21 sierpnia 1997 r. o ochronie zwierząt, rada gminy wypełniając obowiązek określa w drodze uchwały corocznie do dnia 31 marca program opieki nad zwierzętami bezdomnymi oraz zapobiegania bezdomności zwierząt. Program obejmuje:

1. Zapewnienie bezdomnym zwierzętom miejsca w schronisku dla zwierząt;
2. Opiekę nad wolno żyjącymi kotami, w tym ich dokarmianie, sterylizację i kastrację oraz leczenie;
3. Odławianie bezdomnych zwierząt;
4. Obligatoryjna sterylizację albo kastrację zwierząt w schroniskach;
5. Poszukiwanie właścicieli dla bezdomnych zwierząt z tzw. „Pakiem adopcyjnym”
6. Wskazanie gospodarstwa rolnego w celu zapewnienia miejsca dla zwierząt gospodarskich;
7. Zapewnienie całodobowej opieki weterynaryjnej w przypadku zdarzeń drogowych z udziałem zwierząt;
8. Przeprowadzanie działań edukacyjno-informacyjnych.

Przyjęty uchwałą nr XLIII/344/22 Rady Miejskiej w Trzebiatowie z dnia 24 lutego 2022 r. Program opieki nad zwierzętami bezdomnymi oraz zapobiegania bezdomności zwierząt na terenie Gminy Trzebiatów w 2022 r. wskazał sposób realizacji w/w zadań. Na realizację programu została zaplanowana kwota 59 000,00 zł, w tym:

- zapewnienie miejsca w schronisku dla zwierząt – 13 000,00 zł;
- opiekę nad wolno żyjącymi kotami, w tym ich dokarmianie – 3 000,00 zł;

- odławianie bezdomnych zwierząt oraz obligatoryjnie ich sterylizacja i kastracja – 38 300,00 zł;
- poszukiwanie właścicieli dla bezdomnych zwierząt (pakiet adopcyjny) – 500,00 zł
- usypianie ślepych miotów – 200,00 zł;
- zapewnienie miejsca w gospodarstwie rolnym – 500,00 zł;
- zapewnienie całodobowej opieki weterynaryjnej w przypadku zdarzeń drogowych z udziałem zwierząt – 1 000,00 zł;
- działania edukacyjne (szkolenia specjalistyczne);
- zakup materiałów związanych z bieżącym utrzymaniem boksów i sprzętu do bezpiecznego odławiania i transportu zwierząt – 2 000,00 zł

W okresie do 1 stycznia do 31 grudnia 2022 roku zabezpieczono 30 psów, z tego:

- 12 psów odebranych przez właścicieli,
- 15 psów (po które nie zgłosili się właściciele) zostało oddanych do adopcji.

Opiekę weterynaryjną nad bezdomnymi zwierzętami z terenu naszej gminy zapewniła w 2022 roku, na podstawie zawartej umowy Przychodnia Weterynaryjna Wacław Łuniewski w Trzebiatowie. W ramach realizacji umowy przychodnia zobowiązana jest do :

- Badania, leczenia wykonywania koniecznych zabiegów chirurgicznych bezdomnych zwierząt i wolno żyjących kotów;
- Szczepienie przeciwko chorobom zakaźnym, odrobaczenie i odpchlanie psów oraz wolno żyjących kotów;
- Zapewnienie całodobowej opieki weterynaryjnej w przypadku zdarzeń drogowych z udziałem zwierząt;
- Sterylizacja i kastracja psów oraz wolno żyjących kotów.

W ramach zapewnienia opieki nad wolno żyjącymi kotami gmina Trzebiatów finansuje ustawowe zadania, w tym: kastracje i sterylizacje, szczepienia, leczenia osobników chorych, a także dokarmianie wolno żyjących kotów szczególnie w okresie jesienno-zimowym.



Fot. 32, 33. Domki dla bezdomnych kotów- „Kocie stolówki”.

Należy dodać, że na terenie naszej gminy prężnie działający wolontariat organizuje akcje zbierania karmy, pomaga podczas leczenia osobników chorych oraz przy sterylizacjach i kastracjach, a przede wszystkim poszukuje nowych domów.



Fot. 34. Zbiórka karmy w Przedszkolu z Oddziałami Integracyjnymi im. Słonia nad Regą w Trzebiatowie.

Zarząd Dróg Gminnych i Gospodarki Komunalnej podpisał umowę ze schroniskiem „Reks” w Kołobrzegu na zapewnienie miejsca dla bezpańskich zwierząt. Od kwietnia 2019 r. nie oddał żadnego psa pod opiekę schroniska, ponieważ porzucone psy miały tymczasowe schronienie w ZDGiGK i przy pomocy wolontariuszy niezwłocznie znajdowały bezpieczne domy. Pod koniec roku 2021r. zostały przeprowadzone rozmowy z kierownikiem schroniska i wykonane aktualne zdjęcia jedyne go psa przebywającego w schronisku, w celu umożliwienia adopcji. Dzięki sprawnej akcji Pani wolontariuszki pies ma obecnie szczęśliwy dom. Wszystkim wolontariuszom oraz społecznym karmicielom należą się wielkie podziękowania za serce i zaangażowanie na rzecz bezpańskich zwierząt.

Gmina Trzebiatów w ramach podpisanej umowy zabezpiecza utylizację odpadów zwierzęcych z terenów gminnych. Firma „Struga” S.A. z siedzibą w Karlinie, specjalizująca się w odbiorze i utylizacji martwych zwierząt posiada wszystkie zezwolenia na prowadzenie takiej działalności. Odbiera padłe zwierzęta leśne z gminnego pasa drogowego, zwierzęta domowe, psy i koty ze zdarzeń drogowych, jak i zwłoki padłych fok z miejscowości nadmorskich przylegających do naszej gminy.

Koszt realizacji programu opieki nad zwierzętami bezdomnymi oraz zapobiegania bezdomności zwierząt na terenie gminy Trzebiatów w 2022 roku to kwota 57 350,14 zł. i są to środki finansowe wydatkowane głównie na profilaktykę i świadomą kontrolę populacji. Szczegółowy wydatek to;

1. Karma dla psów i kotów (sucha i mokra):	2 189,90 zł
2. Usługi weterynaryjne:	39 858,24 zł
3. „STRUGA” S.A. utylizacja odpadów zwierzęcych:	1 625,24 zł
4. Gmina Kołobrzeg (zryczałtowany, jednorazowy koszt z tytułu zapewnienia miejsca w kołobrzeskim schronisku)	5 000,00 zł
5. Schronisko „REKS”(jeden 10-letni pies z 2017 r.) (w tym jest 3000,00 zł jednorazowa kwota)	4 846,20 zł
6. Materiały tj. kaganiec, styropian, płyta OSB, wkręty:	3 830,56 zł

4.6. Oczyszczanie miast i wsi.

Oczyszczeniem terenów gminnych zajmował się Zarząd Dróg Gminnych i Gospodarki Komunalnej w Trzebiatowie oraz inne podmioty gospodarcze, z którymi podpisano umowy. Przez cały 2022 rok pracownicy ZDGiGK dbali o porządki w gminie m.in. zbierali wielokrotnie odpady znajdujące się na poboczach dróg, opróżniali kosze uliczne, kosze na przystankach autobusowych oraz kosze przy ścieżkach rowerowych i w parkach z nieczystości stałych. W 2022 roku ZDGiGK własnymi pracownikami utrzymuje również czystość w sezonie letnim w miejscowościach nadmorskich tj. Mrzeżynie, Mrzeżynie – za Regą oraz w Rogowie nadzorując prace porządkowe i zbieranie oraz wywóz odpadów dwu i trzykrotnie każdego dnia. W ramach modernizacji małej infrastruktury miejskiej ustawiono nowe ławki i kosze uliczne w Trzebiatowie oraz przeprowadzono prace związane z naprawą i malowaniem ławek na terenie Mrzeżyna. W celu poprawy estetyki zostały umyte znaki drogowe oraz słupy oraz odnowione słupy ogłoszeniowe.

Na podstawie podpisanego porozumienia pomiędzy Gminą Trzebiatów a Starostwem Powiatowym w Gryficach, ZDGiGK utrzymywał porządek także na drogach powiatowych i ścieżkach rowerowych. Koszty na sprzątanie i utrzymanie tych dróg zostały zrefundowane przez Powiat Gryficki w kwocie 89.000,00 zł .

18 czerwca 2022 roku została podpisana umowa z Zakładem Gminnym „Mrzeżyno” sp. z o.o. na dzierżawę zmiatarki Marki Mercedes/Scarab, która służy do utrzymania czystości na drogach gminnych w Trzebiatowie oraz pozostałych miejscowościach gminy.



Fot. 35. Zamiatarka służąca utrzymaniu czystości na drogach gminnych.

Zamiatarka ułatwia w znaczny sposób utrzymanie czystości na drogach i placach gminnych i jednocześnie jest wykorzystana do mycia oznakowania pionowego oraz wiat przystankowych, a także była pomocna podczas zimowego utrzymania dróg i placów. Koszt poniesiony w 2022 r. za dzierżawę zamiatarki to kwota 8 610,00 zł., przy czym wielofunkcyjność i nieograniczony czas eksploatacji dają wiele możliwości np. świadczenie usług na rzecz innych podmiotów.

Już od 2020 roku ZDGiGK zajmuje się kompleksowo utrzymaniem szaletów publicznych, które znajdują się przy ul. Pocztowej i Łukowej w Trzebiatowie.

W drzwiach wejściowych do toalet zamontowano automaty wrzutowe o nominale 2 zł, umożliwiające potrzebującym bezobsługowy dostęp. Utrzymaniem właściwego stanu sanitarnego w szaletach przy ul. Pocztowej i Łukowej zajmuje się pracownik ZDGiGK. W celu zwiększenia bezpieczeństwa publicznego na terenie gminnego targowiska zamontowano monitoring miejski, który obejmuje stanowiska handlowe, pobliski parking oraz pomieszczenia toalet. Na szczególną uwagę zasługuje fakt, że instalację monitoringu wymusiły częste włamania do szaletów miejskich przy ul. Łukowej w Trzebiatowie, koszt instalacji monitoringu wyniósł 12 180,00 zł.

Szalety miejskie przy ulicy Pocztowej i Łukowej potrzebują gruntownego remontu, ponieważ bieżące naprawy i malowanie nie spełniają standardu, w roku 2022 zostały wymienione drzwi wejściowe na ulicy Łukowej a w roku 2023 planowany jest remont częściowy sanitariatu przy ulicy Pocztowej.

Pracownicy ZDGiGK przez cały okres wiosenno-letni prowadzili koszenie i sprzątanie terenów gminnych nieujętych w umowach. Wszystkie tereny w Trzebiatowie i Mrzeżynie

koszone były na bieżąco. Na bieżąco koszone były także tereny wiejskie, głównie ich punkty centralne, tereny wokół wiat przystankowych, pobocza dróg, boiska oraz place zabaw.

W okresie jesienno – zimowym pracownicy zajmowali się wycinkami drzew, udrażnianiem pasów drogowych z zakrzewień. Oczyszczanie terenów gminnych to również zimowe utrzymanie dróg i terenów gminnych. W 2022 roku ZDGiGK w Trzebiatowie realizował przedmiotowe zadanie w oparciu o własny potencjał techniczny oraz na podstawie podpisanych umów z przedsiębiorcami z naszej gminy oraz gminną spółką „Mrzeżyno”.

4.7. Cmentarze Komunalne.

Zadanie utrzymania Cmentarzy Komunalnych w Trzebiatowie, Gosławiu i Kłodkowie realizowane jest w oparciu o zawartą umowę z firmą wybraną w wyniku przeprowadzonego postępowania w trybie przetargu nieograniczonego, na okres od 1.01.2023 r. do 31.12.2027 r., za kwotę 476 928,00 zł brutto.

W 2022 r. wykonane zostały prace związane z wymianą drzwi do pomieszczeń kaplicy na kwotę 27 306,00 zł oraz wykonano nowy katafalk w kaplicy za kwotę 7 950,00 zł.



Fot. 36. Trzebiatów, drzwi wejściowe do kaplicy.



Fot. 37. Katafalk w kaplicy cmentarnej.

W roku 2022 wykonano remont części głównej alejki (utwardzenie nawierzchni na kostkę STAROBRUK) na Cmentarzu Komunalnym w Trzebiatowie.

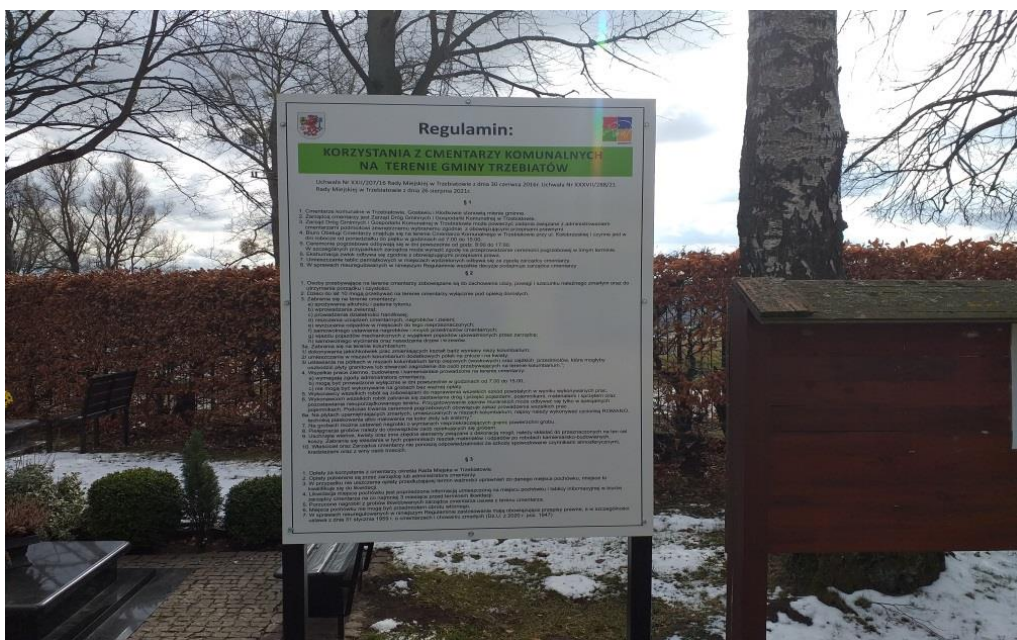


Fot. 38. Alejka spacerowa na cmentarzu komunalnym w Trzebiatowie po remoncie.

W roku 2023 zaplanowano dalsze wykonanie remontów alejek na starej części cmentarza komunalnego w Trzebiatowie, tak aby zakończyć całkowicie tę część cmentarza, co pozwoli bezpiecznie przemieszczać się po cmentarzu.

Wykonano i zamontowano nowe regulaminy na cmentarzach w Trzebiatowie, Kłodkowie i Gosławiu zgodnie z uchwałą Rady Miejskiej – poniesiony koszt tablic regulaminowych wraz z podstawą to: 2 376,25 zł. Postawiono na cmentarzu komunalnym w Trzebiatowie dwie, „Zniczodzielnie”, które zyskały sympatię wśród odwiedzających.

Cała kwota, która pokryła koszt regału wraz z wyposażeniem to: 7 119,68 zł.



Fot. 39. Regulamin na cmentarzu komunalnym w Trzebiatowie.



Fot. 40. „Zniczodzielnia” w Trzebiatowie.

4.8. Utrzymanie zieleni w mieście i gminie.

Konserwacją i utrzymaniem zieleni w Gminie Trzebiatów zajmowała się w 2022 roku firma wybrana w wyniku przeprowadzonego postępowania w trybie ogłoszenia o zamówieniu publicznym. Prace te były wykonywane zgodnie z zawartą umową i opracowanym harmonogramem, a pracownicy ZDGiGK prowadzili bieżącą kontrolę nad wykonywanymi zadaniami. Umowa była zawarta na okres od 17.02.2021 r. do 31.12.2022 r. na kwotę 108 800,00 zł. Pozostałymi terenami, nieobjętymi umową zajmowali się pracownicy Zarządu Dróg Gminnych i Gospodarki Komunalnej w Trzebiatowie.

Przed sezonem letnim obsadzono kwietniki wiszące kaskadowe na słupach oświetleniowych, donice kaskadowe na placu przy Ratuszu Miejskim, donice ozdobne oraz ławko-kwietniki przy ul. Tysiąclecia w Mrzeżynie. Zagospodarowano także tereny rond: Słonia, Baszty Kaszanej i Niepodległości w Trzebiatowie oraz plac przy Ratuszu Miejskim (ławki, kwietniki, słon).

Drzewa, które stwarzają zagrożenie dla ludzi i mienia są usuwane na podstawie 32 decyzji wydawanych przez Starostę Powiatu Gryfickiego. Pozyskiwany materiał sprzedawany był na zasadach określonych w Zarządzeniu Burmistrza Trzebiatowa - dochody ze sprzedaży drewna wyniosły 13 466,40 zł.

W 2022 roku zrealizowano zadanie związane z zagospodarowaniem skweru przy ul. Kościuszki/Wojska Polskiego w Trzebiatowie (muralowy skwer) za kwotę 20 000,00 zł. Zadanie objęło głównie wykonanie ciągu pieszego, ustawienie i stworzenie małej architektury (ławki, rzeźba rycerza, podświetlenie terenu), obsianie terenu trawą, nasadzenia roślin traw.

Ze środków, którymi dysponuje Zarząd Dróg Gminnych i Gospodarki Komunalnej możliwe jest jedynie bieżące utrzymanie. Zachodzi potrzeba przeprowadzenia rewitalizacji Parku Miejskiego w Trzebiatowie zgodnie z projektem wykonanym przez Studio Architektury Krajobrazu 'Ha-art' Małgorzaty Haas-Nogal ze Szczecina z roku 2009. Brakuje również w Gminie ścieżek edukacyjnych. W miejscowościach nadmorskich wskazane byłoby wykonanie nowych klombów kwiatowych i przebudowa istniejących zieleńców. Należałoby zastanowić się także nad zagospodarowaniem terenów zielonych: przy Ratuszu, ul. Placu Lipowym, pomniku przy ul. Wojska Polskiego, wzdłuż ulicy II Pułku Ułanów w Trzebiatowie oraz pozostałe ronda.

Dla sprawniejszej obsługi terenów zielonych wskazany jest zakup kosiarki ciągnikowej na wysięgniku (koszenie rowów, poboczy, ścieżek rowerowych itp.) oraz specjalistycznej przyczepy do zrywki drewna z HDS.



Fot. 41, 42. Zielen i kompozycje kwiatowe w centrum Trzebiatowa.

4.9. Oświetlenie ulic i placów.

W 2022 roku wykonano szereg prac związanych z bieżącą naprawą oświetlenia w Gminie Trzebiatów oraz dokonano budowy następującego oświetlenia:

- ul. Białoboki (5 słupów wraz z oprawami LED): 52 500,00 zł,
- ul. Kamieniecka (3 słupy wraz z oprawami LED): 31 900,00 zł,
- ul. Okrężna (4 słupy wraz z oprawami LED): 63 800,00 zł,
- Osiedle Kołobrzescie (11 słupów wraz z oprawami LED) 133 500,00 zł,
- Rogowo (16 słupów wraz z oprawami LED): 106 500,00 zł,
- Trzebusz (4 słupy wraz z oprawami LED): 38 500,00 zł,
- Włodarka (2 słupy wraz z oprawami LED): 23 150,00 zł,
- Mrzeżyno „za Regą” (9 słupów wraz z oprawami LED): 67 600,00 zł

Zarząd Dróg Gminnych i Gospodarki Komunalnej w Trzebiatowie posiadał podpisaną umowę z ENEA OŚWIETLENIE Sp. z o.o. w Szczecinie na wykonanie usługi konserwacji oświetlenia dróg i miejsc publicznych na terenie gminy Trzebiatów – kwota roczna 392 453,40 zł. W ramach umowy wymieniono także 83 oprawy na oprawy LED (m.in. przy ul. Dworcowej, Torowej, Kilińskiego, Waryńskiego).

W wyniku wprowadzenia modernizacji oświetlenia oraz zwiększenia punktów świetlnych na terenie Gminy Trzebiatów, oszczędność w stosunku do roku 2021 wynosi około 5%.

4.10. Stadion sportowy, przystań i boiska.

ZDGiGK prowadzi bieżącą kontrolę i utrzymanie boisk przy ulicach Białoboki, Piaskowej, Kilińskiego i Jaromin w Trzebiatowie oraz w Sołectwach: Lewice, Mirosławice, Gołańcz Pomorska (wieś), Gołańcz Pomorska (osiedle), Włodarka, Sadlno, Trzebusz (wieś), Gorzysław, Kłodkowo, Roby, Mrzeżyno. Poprzez bieżące utrzymanie należy rozumieć przede wszystkim koszenie trawy, likwidacja kretowisk, remonty częściowe nawierzchni płyt boisk, dosiewanie trawy, wymiany siatek i naprawy piłkochwyłów.

Utrzymaniem, remontem i konserwacją stadionu miejskiego przy ul. Sportowej w Trzebiatowie zajmuje się Zarząd Dróg Gminnych i Gospodarki Komunalnej.

Jako zarządca stadionu miejskiego wynajmowaliśmy halę sportową oraz Euroboisko dla klubów sportowych, stowarzyszeń oraz szkół.

Zadania do realizacji to kompleksowa przebudowa stadionu obejmująca m.in.: modernizację Euroboiska z wymianą sztucznej trawy, wykonanie bieżni i boiska wielofunkcyjnego (koszykówka, siatkówka, tenis ziemny, piłka ręczna) z podłoża tartanowego, rozbudowę szatni dla sportowców z zapleczem socjalnym ze zmianą instalacji grzewczej na ekologiczną, modernizację boiska głównego z trybunami oraz wykonaniem automatycznego nawodnienia

płyty boiska z nawierzchnią naturalną wraz z drenażem, termomodernizację hali (ocieplenie + remont dachu) z wymianą istniejącej instalacji grzewczej na gazową lub elektryczną zasilaną z paneli fotowoltaicznych, wymianę ogrodzenia.

W 2021 roku Zarząd Dróg Gminnych i Gospodarki Komunalnej otrzymał w utrzymanie teren przystani kajakowej wraz z całą infrastrukturą (boiska, skatepark, siłownia plenerowa, budynki, ciągi pieszo-jezdne) znajdujący się przy ul. Plac Lipowy 15a w Trzebiatowie. Wydatki na przystań kajakową wyniosły ogółem 209 484,01 zł., w tym Powiat Gryficki dofinansował remont przystani w kwocie 25 000,00 zł. Ze względu na zły stan techniczny otrzymanej infrastruktury nastąpiła konieczność realizacji pilnych zadań remontowych, na które składają się:

1. Remont ogrodzenia
2. Wymiana bramek do piłki nożnej
3. Rozbudowa skateparku
4. Remont trapu
5. Doświetlenie boisk
6. Malowanie wewnątrz budynku przystani

Do prawidłowego funkcjonowania przystani i terenu wokół zaplanowane są jeszcze w roku 2023:

- budowa placu zabaw.

4.11. Gospodarka odpadami komunalnymi.

4.11.1. Uwarunkowania prawne.

Wszelkie działania dotyczące gospodarki odpadami na terenie Gminy Trzebiatów podejmowane były w oparciu o ustawę o utrzymaniu czystości i porządku w gminach oraz o następujące akty prawa miejscowego:

1. Regulamin utrzymania czystości i porządku na terenie gminy Trzebiatów.
2. Uchwała w sprawie szczegółowego sposobu i zakresu świadczenia usług w zakresie odbierania odpadów komunalnych od właścicieli nieruchomości i zagospodarowania tych odpadów, w zamian za uiszczoną przez właściciela nieruchomości opłatę za gospodarowanie odpadami komunalnymi.
3. Uchwała w sprawie wyboru metody ustalenia opłaty za gospodarowanie odpadami komunalnymi oraz ustalenia wysokości stawki tej opłaty.
4. Uchwała w sprawie ustalenia sposobu obliczania opłaty za gospodarowanie odpadami komunalnymi w przypadku nieruchomości, która w części stanowi nieruchomość, na której zamieszkują mieszkańcy, a w części nieruchomość, na której nie zamieszkują mieszkańcy, a powstają odpady komunalne.

5. Uchwała w sprawie określenia wzorów deklaracji o wysokości opłaty za gospodarowanie odpadami komunalnymi.
6. Uchwała w sprawie terminu, częstotliwości i trybu uiszczania opłat za gospodarowanie odpadami komunalnymi.
7. Uchwała w sprawie ustalenia ryczałtowej stawki za gospodarowanie odpadami komunalnymi od nieruchomości, na której znajduje się domek letniskowy lub innej nieruchomości wykorzystywanej na cele rekreacyjno-wypoczynkowe.
8. Uchwała w sprawie zwolnienia w części z opłaty za gospodarowanie odpadami komunalnymi właścicieli nieruchomości zabudowanych budynkami mieszkalnymi jednorodzinnymi kompostujących bioodpady stanowiące odpady komunalne w kompostowniku przydomowy.

4.11.2. Sposób naliczania opłaty.

Gmina objęła gminnym systemem gospodarowania odpadami komunalnymi nieruchomości zamieszkałe, mieszane oraz domki letniskowe.

Opłata za gospodarowanie odpadami komunalnymi dla nieruchomości zamieszkałych naliczana była od liczby osób zamieszkujących daną nieruchomość.

Opłata za gospodarowanie odpadami komunalnymi dla nieruchomości, która w części stanowi nieruchomość, na której zamieszkują mieszkańcy, a w części nieruchomość, na której nie zamieszkują mieszkańcy, a powstają odpady komunalne naliczana była od:

- od liczby osób zamieszkujących daną nieruchomość,
- od powierzchni użytkowej lokalu, w którym prowadzona jest działalność

Tab. 14. Stawki opłat za gospodarowanie odpadami komunalnymi w 2022 r.

Rodzaj	Stawka opłaty do 31 marca 2022 r.	Stawka opłaty od 1 kwietnia 2022 r.
Mieszkańcy	24,00 zł / 60,00 zł	27,00 zł / 60,00 zł
Stawka za 1m ²	1,10 zł / 2,70 zł	1,30 zł / 2,70 zł
Ulga za kompostownik	1,00 zł	1,00 zł
Opłata roczna za nieruchomość, na której znajdują się domki letniskowe (bez wykonywania działalności)	180,00 zł / 540,00 zł	190,00 zł / 570,00 zł

Tab. 15. Dane wynikające ze złożonych deklaracji.

Rodzaj	I	II	III	IV	V	VI	VII	VIII	IX	X	XI	XII
Liczba osób	12 244	12 605	12 585	12 560	12 432	12 537	12 332	12 338	12 227	12 172	12 135	12 132
Powierzchnia w m ²	12 583	12 223	12 576	12 431	17 544	21 327	35 036	34 712	21 180	12 898	12 503	12 611
Ilość osób z ulgą na kompostownik	485	497	503	504	506	503	512	518	531	545	546	548
Liczba domków letniskowych	75											

Tab. 16. Dochód.

Stan na dzień	31.03.2022	30.06.2022	30.09.2022	31.12.2022
należność główna	915 229,91 zł	1 953 752,61 zł	3 213 967,21 zł	4 211 365,40 zł
koszty upomnień, sądowe	8 067,89 zł	13 033,15 zł	17 846,10 zł	23 736,67 zł
odsetki	2 132,96 zł	7 527,89 zł	12 412,43 zł	16 332,57 zł
Razem	925 430,76 zł	1 974.313,65 zł	3 244 225,74 zł	4 251 434,64 zł

Tab. 17. Zaległości (od początku funkcjonowania systemu).

Stan na dzień	31.12.2021 r.	31.12.2022 r.
zaległości	407 947,42 zł	471 947,42 zł

Tab. 18. Poniesione wydatki.

Stan na dzień	31.03.2022	30.06.2022	30.09.2022	31.12.2022
Urząd Miejski w Trzebiatowie	34 599,63 zł	65 408,19 zł	98 005,72 zł	150 506,97 zł
Zarząd Dróg Gminnych i Gospodarki Komunalnej	780 746,13 zł	1 736 472,21 zł	2 739 561,11 zł	3 894 153,23 zł
Razem	815 345,76 zł	1 801 880,40 zł	2 837 566,83 zł	4 044 660,20 zł

Tab. 19. Bilans (dochodów i wydatków).

Dochód	Wydatki	Różnica
4 251 434,64 zł	4 044 660,20 zł	+ 206 774,44 zł

Tab. 20, 21. Masa odebranych odpadów od właścicieli nieruchomości (Eco-Serwis oraz CZG R-XXI)

2022 r. [Mg]															
Rodzaj odpadu	Sty	Lut	Marz	Kwie	Maj	Czerw	Lip	Sierp	Wrze	Paź	Lis	Grud	Razem	Różnica pomiędzy 2021 r.	Założenia przetargowe
Niesegregowane (zmieszane) odpady	245,84	215,42	234,34	219,52	227,54	220,20	252,98	306,8	216,54	209,18	207,64	201,44	2 757,44	- 334,64	3 088
Opakowania z papieru i tektury	8,9	8,62	11,06	10,6	11,48	10,50	15,4	13,92	13,72	12,34	11,08	12,28	139,9	- 19,18	168
Opakowania z tworzyw sztucznych	28,78	29,16	38,18	31,72	36,60	44,18	36,7	38,86	38,62	31,28	32,74	42,88	429,7	- 17,2	451
Opakowania ze szkła	5,82	33,48	11,14	38,1	30,04	22,84	30,48	30,3	34,92	22,82	8,1	26,66	294,7	+ 13,58	286
Odpady ulegające biodegradacji	12,46	15,08	49,76	27,98	95,98	92,26	77,14	81,56	73,38	74,06	66,68	23,12	689,46	+ 24,72	701
Odpady wielkogabarytowe	0	0	60,02	0	0	0	0	0	56,02	0	0	0	116,04	- 46,78	149
Zużyty sprzęt elektryczny	0	0	4,44	0	0	0	0	0	0	5,34	0	0	9,78	- 3,56	16
Zużyte opony	0	0	7,18	0	0	0	0	0	0	6,56	0	0	13,74	- 0,62	14
Razem	301,8	301,76	416,12	327,92	401,64	389,98	412,70	471,44	433,2	361,58	326,24	306,38	4 450,76	- 383,68	4 873

2021 r. [Mg]														
Rodzaj odpadu	Sty	Lut	Marz	Kwie	Maj	Czerw	Lip	Sierp	Wrze	Paź	Lis	Grud	Razem	
Niesegregowane (zmieszane) odpady	230,3	210,54	277,42	246,9	250,6	261,16	283,04	329,58	259,68	237,24	249,16	256,46	3 092,08	
Opakowania z papieru i tektury	9,92	10,74	16,8	17,54	11,92	16,72	14,82	15,56	11,98	9,08	13,8	10,2	159,08	
Opakowania z tworzyw sztucznych	31,02	27,8	31,88	43,44	38,3	37,12	52,2	41,58	43,1	32,56	30,02	37,88	446,9	
Opakowania ze szkła	31,82	7,6	33,2	2,1	35,82	22,6	23,92	37,06	25,48	24,26	12,96	24,3	281,12	
Odpady ulegające biodegradacji	23,06	10,34	27,4	63,26	84,06	72,24	78,2	84,34	82,68	65,28	56,4	17,48	664,74	
Odpady wielkogabarytowe	0	0	63,18	17,38	0	0	0	0	48,92	33,34	0	0	162,82	
Zużyty sprzęt elektryczny	0	0	4,8	3,16	0	0	0	0	0	5,38	0	0	13,34	
Zużyte opony	0	0	3,82	3,32	0	0	0	0	0	7,22	0	0	14,36	
Razem	326,12	267,02	458,5	397,1	420,7	409,84	452,18	508,12	471,84	414,36	362,34	346,32	4 834,44	

Tab. 22. Stawki opłat za odbiór, transport i zagospodarowanie odpadów od właścicieli nieruchomości.

Rodzaj odpadu	Eco-Serwis		CZG R-XXI	
	2021 r.	2022 r.	2021 r.	2022 r.
Niesegregowane (zmieszane) odpady	275,00 zł	357,00 zł	473,04 zł	473,04 zł
Opakowania z papieru i tektury	290,00 zł	420,00 zł	0 zł	0 zł
Opakowania z tworzyw sztucznych	295,00 zł	400,00 zł	0 zł	0 zł
Opakowania ze szkła	300,00 zł	350,00 zł	0 zł	0 zł
Odpady ulegające biodegradacji	285,00 zł	350,00 zł	226,80 zł	226,80 zł
Odpady wielkogabarytowe	300,00 zł	400,00 zł	713,88 zł	713,88 zł
Zużyty sprzęt elektryczny	300,00 zł	400,00 zł	0 zł	0 zł
Zużyty sprzęt elektryczny (zdekompletowany)			648,00 zł	648,00 zł
Zużyte opony	300,00 zł	400,00 zł	833,76 zł	833,76 zł
Odpady budowlane (płytki, sedesy itp.)	Nie dotyczy		334,80 zł	334,80 zł
Odpady budowlane "zmieszane"			540,00 zł	540,00 zł

Tab. 23. Stawki opłat za transport odpadów z PSZOK.

Trasa	
Trzebiatów – Mokrawica	384,00 zł
Trzebiatów – Słajsino (wyłącznie odpady budowlane)	720,00 zł

Tab. 24, 25. Masa przekazanych odpadów do zagospodarowania z PSZOK (Eco-Serwis oraz CZG R-XXI).

2022 r.

Rodzaj odpadu	Sty	Lut	Marz	Kwie	Maj	Czerw	Lip	Sierp	Wrze	Paź	Lis	Grud	Razem	Różnica pomiędzy 2021 r.	Założenia przetargowe
Opakowania z papieru i tektury	2,96	1,54	2,48	2,06	2,48	5,16	2,34	4,58	3,24	1,56	1,34	2,28	32,02	-20,98	60
Opakowania z tworzyw sztucznych	1,18	1,8	0	1,82	1,82	1,94	3,16	1,88	1,3	2,4	1,32	1,06	19,68	-12,8	35
Opakowania ze szkła	1,82	0	2,48	2,18	0	2,1	2,16	4,28	2,12	0	0	2,12	19,26	-7,06	25
Odpady ulegające biodegradacji	1,66	2,26	3,98	8,76	6,48	6,78	8,8	7,58	3,66	6,34	3,84	3,12	63,26	-10,56	85
Odpady wielkogabarytowe	9,68	5,42	9,74	13,32	10,26	14,74	10,4	12,76	11,34	6,84	13,36	6,08	123,94	-89,68	220
Zużyty sprzęt elektryczny (kompletny)	0	1,14	1,3	0	1,3	1,2	2,12	1,5	0	0,7	1,0	0	10,26	-6,64	20
Zużyty sprzęt elektryczny (zedekompletowany)	0	2	2,16	0	1,8	2,0	1	2,08	0	2,7	1,6	0	15,34	-0,5	20
Odpady budowlane (płytki, sedesy itp.)	3,68	8,02	5,04	3,74	8,64	3,44	4,42	8	8,96	0	8,24	4,4	66,58	-17,76	75
Odpady budowlane "zmieszane"	4,64	6,76	6,7	9,92	11,94	5,92	9,1	11,46	10,86	4,4	3,66	5,24	90,6	+10,56	70
Zużyte opony	3,3	0	3,4	3,22	3,28	3,64	3,78	0	3,88	3,32	3,68	0	31,5	-15,98	45
Razem	28,92	28,94	37,28	45,02	48,00	46,92	47,28	54,12	45,36	28,26	38,04	24,3	472,44	-171,4	655

2021 r.

Rodzaj odpadu	Sty	Lut	Marz	Kwie	Maj	Czerw	Lip	Sierp	Wrze	Paź	Lis	Grud	Razem
Opakowania z papieru i tektury	4,54	0	5,72	5,24	4,48	5,74	5,24	7,7	4,72	3,08	3,28	3,26	53
Opakowania z tworzyw sztucznych	0,08	1,6	0,58	2,9	3,42	4,76	4,7	4,12	4,18	2,56	1,3	2,28	32,48
Opakowania ze szkła	2	0	1,78	2,28	2,1	2,46	3,92	4,12	1,88	1,9	2,12	1,76	26,32
Odpady ulegające biodegradacji	0	0	5,1	4,5	7,96	8,42	14,78	5,44	12,54	2,84	7,42	4,82	73,82
Odpady wielkogabarytowe	4,98	5,92	14,6	20,86	19,38	28,04	19,44	20,78	24,82	18,98	17,92	17,9	213,62
Zużyty sprzęt elektryczny (kompletny)	3,14	0	3,4	2,86	1,62	2,08	1,38	0	1	0	1,2	0,22	16,9
Zużyty sprzęt elektryczny (zedekompletowany)	0	0	2	0	2,2	0,6	2	3,48	1,78	0	2,3	1,48	15,84
Odpady budowlane (płytki, sedesy itp.)	4,74	0	9,88	7,6	6,72	7,42	3,96	7,92	9,16	8	10,92	8,02	84,34
Odpady budowlane "zmieszane"	0	0	5,34	13,8	10,32	4,22	9,02	5,48	5,46	10,8	5,66	9,94	80,04
Zużyte opony	0	6,26	3,22	3,8	8,6	0	4,18	3,86	4,26	0	8,62	4,68	47,48
Razem	19,48	13,78	51,62	63,84	66,80	63,74	68,62	62,9	69,8	48,16	60,74	54,36	643,84

Tab. 26. Ilość wykonanych usług transportowych przez Eco-Serwis z PSZOK do CZG R-XXI.

Kurs	Sty	Lut	Marz	Kwie	Maj	Czerw	Lip	Sie	Wrze	Paź	Lis	Grud	Razem	Założenia przetargowe
Trzebiatów - Mokrawica	11	6	8	10	7	10	10	11	9	9	9	6	106	190
Trzebiatów – Słajsino (budowlanka)	2	3	2	2	4	2	3	4	4	1	3	2	32	30

Tab. 27. Masa przekazanych odpadów „problemowych” – TomElektrorecykling Sp. z .o.o.

Rodzaj odpadów komunalnych	Masa [Mg]
Oleje	0,439 (w tym 0,1 z 2021 r.)
Zanieczyszczone opakowania	0,164 (w tym 0,0362 z 2021 r.)
Farby, lepiszcze itp.	4,532 (w tym 1,3574 z 2021 r.)
Leki	0,539 (w tym 0,2156 z 2021 r.)
Lampy, żarówki	0,42 (w tym 0,122 z 2021 r.)
Kwasy, alkalia, odczynniki fotograficzne	0,148

4.11.3. Wykaz przeprowadzonych kontroli.

Mrzeżyno:

1. ul. Słoneczna 83:

- 04.03.2022 r. brak segregacji
- 15.03.2022 r. brak segregacji

2. ul. Słoneczna 84, 81:

- 04.03.2022 r. brak segregacji
- 15.03.2022 r. brak segregacji

3. ul. Słoneczna 82:

- 04.03.2022 r. brak segregacji
- 15.03.2022 r. brak segregacji

4. ul. Słoneczna 74:

- 04.03.2022 r. brak segregacji
- 15.03.2022 r. brak segregacji

5. ul. Słoneczna 80:

- 04.03.2022 r. brak segregacji
- 15.03.2022 r. brak segregacji

6. ul. Słoneczna 79:

- 04.03.2022 r. brak segregacji
- 15.03.2022 r. brak segregacji

7. ul. Słoneczna 72, 27:

- 04.03.2022 r. brak segregacji
- 15.03.2022 r. brak segregacji

8. ul. Słoneczna 78:

- 04.03.2022 r. brak segregacji
- 15.03.2022 r. brak segregacji

9. ul. Zachodnia 70, 31:

- 04.03.2022 r. prawidłowa segregacja
- 15.03.2022 r. prawidłowa segregacja

10. ul. Klubowa 75:

- 04.03.2022 r. brak segregacji
- 15.03.2022 r. prawidłowa segregacja

Trzebiatów „ZBK”:

11. ul. Daszyńskiego 4,6,9,10,17, ul. Wojska Polskiego 39:

- 08.03.2022 r. brak segregacji
- 18.03.2022 r. brak segregacji

12. ul. Rynek 28, 29, 30, 31, 32, 33, ul. Wojska Polskiego 52, 52a, 53:

- 08.03.2022 r. brak segregacji
- 18.03.2022 r. brak segregacji

13. ul. Zajazdowa 3, 4, ul. Wojska Polskiego 45, 48, 48a, 50:

- 08.03.2022 r. brak segregacji
- 18.03.2022 r. brak segregacji

14. ul. Wojska Polskiego 12, 13, 14, 17, 18 ul. Sienkiewicza 24:

- 08.03.2022 r. brak segregacji
- 18.03.2022 r. brak segregacji

15. ul. Wojska Polskiego 64, 65, ul. Sienkiewicza 2, 3, 4, 9 ul. Zielona 1A:

- 08.03.2022 r. brak segregacji
- 18.03.2022 r. brak segregacji

16. ul. Wojska Polskiego 60, 60B, 61, 62, 62a:

- 08.03.2022 r. brak segregacji
- 18.03.2022 r. brak segregacji

17. ul. Rynek 12, 13, 14, 15, 16:

- 13.05.2022 r. brak segregacji
- 23.05.2022 r. brak segregacji

18. ul. Pocztowa 2:

- 13.05.2022 r. brak segregacji
- 23.05.2022 r. brak segregacji

19. ul. Witosa 2, 3, 5, ul. Kościuszki 33, 35, 36:

- 13.05.2022 r. brak segregacji
- 23.05.2022 r. brak segregacji

- 20. ul. Kościuszki 2, 3, ul. Wojska Polskiego 33, 33a:**
- 13.05.2022 r. brak segregacji
 - 23.05.2022 r. brak segregacji
- 21. ul. Kościuszki 4, 6, 6a, 9:**
- 13.05.2022 r. brak segregacji
 - 23.05.2022 r. brak segregacji
- 22. ul. Kościuszki 25:**
- 13.05.2022 r. brak segregacji
 - 23.05.2022 r. brak segregacji
- 23. ul. Witosza 9, ul. Kościuszki 40, ul. Wojska Polskiego 29, 30:**
- 13.05.2022 r. brak segregacji
 - 23.05.2022 r. brak segregacji
- 24. ul. Miła 2, Długa 35a i b:**
- 13.06.2022 r. brak segregacji
 - 27.06.2022 r. brak segregacji
- 25. ul. Dolna 1:**
- 13.06.2022 r. brak segregacji
 - 27.06.2022 r. brak segregacji
- 26. ul. II Pułku Ułanów 28:**
- 03.10.2022 r. brak segregacji
 - 17.10.2022 r. brak segregacji
- 27. ul. II Pułku Ułanów 19, 23, 24:**
- 03.10.2022 r. brak segregacji
 - 17.10.2022 r. brak segregacji
- 28. ul. II Pułku Ułanów 25, 27:**
- 03.10.2022 r. brak segregacji
 - 17.10.2022 r. brak segregacji
- 29. ul. II Pułku Ułanów 16:**
- 03.10.2022 r. brak segregacji
 - 17.10.2022 r. brak segregacji
- 30. ul. II Pułku Ułanów 14:**
- 03.10.2022 r. brak segregacji
 - 17.10.2022 r. brak segregacji
- 31. ul. Ogrodowa 7:**

- 03.10.2022 r. brak segregacji
- 17.10.2022 r. brak segregacji
- 32. ul. Ogrodowa 1, II Pułku Ułanów 12:**

- 03.10.2022 r. prawidłowa segregacja

33. ul. Sportowa 9, 9A:

- 10.10.2022 r. brak segregacji
- 24.10.2022 r. brak segregacji

34. ul. Waryńskiego 9, 9A:

- 10.10.2022 r. brak segregacji
- 24.10.2022 r. brak segregacji

35. ul. Przylączna 1:

- 10.10.2022 r. prawidłowa segregacja

Trzebiatów „Spółdzielnia nad Regą”:

36. ul. Kozia 2, 4:

- 14.03.2022 r. brak segregacji
- 25.03.2022 r. brak segregacji

37. ul. Kręta 2, 4, 6:

- 14.03.2022 r. brak segregacji
- 25.03.2022 r. brak segregacji
- 13.05.2022 r. brak segregacji (Eco-Serwis)

38. ul. Kręta 8, 10, ul. Głęboka 20, 3D, 3C, ul. Lipowa 12:

- 14.03.2022 r. brak segregacji
- 25.03.2022 r. brak segregacji

39. ul. Lipowa 16, 20, 24, 25, ul. Pocztowa 23, Głęboka 3A, 3B:

- 14.03.2022 r. brak segregacji
- 25.03.2022 r. brak segregacji
- 13.05.2022 r. brak segregacji (Eco-Serwis)

40. ul. Mickiewicza 15, Mleczna 5:

- 10.06.2022 r. brak segregacji
- 24.06.2022 r. brak segregacji

41. ul. Pietruszkowa 1:

- 10.06.2022 r. brak segregacji
- 24.06.2022 r. brak segregacji

42. ul. Kościuszki 10, 11:

- 10.06.2022 r. brak segregacji
- 24.06.2022 r. brak segregacji

43. ul. II Pułku Ułanów 29, 30:

- 10.06.2022 r. brak segregacji
- 24.06.2022 r. brak segregacji

„Wojskowe” Kamieniecka i Zagórska:

44. ul. Kamieniecka 3a, b, c oraz 5:

- 09.05.2022 r. brak segregacji
- 20.05.2022 r. brak segregacji

45. ul. Kamieniecka 10, 1, ul. Zagórska 2, 6:

- 09.05.2022 r. brak segregacji
- 20.05.2022 r. brak segregacji

46. ul. Kamieniecka 21a, b, c, ul. Zagórska 10, ul. 1 Maja 2:

- 09.05.2022 r. brak segregacji
- 20.05.2022 r. brak segregacji

47. ul. Kamieniecka 19a, b oraz 9:

- 09.05.2022 r. brak segregacji
- 20.05.2022 r. brak segregacji

48. ul. Kamieniecka 11, 13:

- 09.05.2022 r. brak segregacji
- 20.05.2022 r. brak segregacji

49. ul. Kamieniecka 17, ul. Zagórska 24, ul. Polna 1:

- 09.05.2022 r. brak segregacji
- 20.05.2022 r. brak segregacji

Rogowo (osiedle):

50. Rogowo 56:

- 04.04.2022 r. prawidłowa segregacja
- 25.04.2022 r. prawidłowa segregacja

51. Rogowo 55:

- 04.04.2022 r. brak segregacji
- 25.04.2022 r. brak segregacji

52. Rogowo 57:

- 04.04.2022 r. prawidłowa segregacja

- 25.04.2022 r. brak segregacji

53. Rogowo 58:

- 04.04.2022 r. brak segregacji
- 25.04.2022 r. brak segregacji

54. Rogowo 61 A-F:

- 04.04.2022 r. brak segregacji
- 25.04.2022 r. brak segregacji

Jaromin:

55. Jaromin 37:

- 13.06.2022 r. brak segregacji
- 27.06.2022 r. brak segregacji

56. Jaromin 38:

- 13.06.2022 r. brak segregacji
- 27.06.2022 r. brak segregacji

57. Jaromin 39:

- 13.06.2022 r. brak segregacji
- 27.06.2022 r. brak segregacji

58. Jaromin 40:

- 13.06.2022 r. brak segregacji
- 27.06.2022 r. brak segregacji

59. Jaromin 41:

- 13.06.2022 r. brak segregacji
- 27.06.2022 r. brak segregacji

60. Jaromin 42:

- 13.06.2022 r. brak segregacji
- 27.06.2022 r. brak segregacji

61. Jaromin 43:

- 13.06.2022 r. brak segregacji
- 27.06.2022 r. brak segregacji

62. Jaromin 44:

- 13.06.2022 r. brak segregacji
- 27.06.2022 r. brak segregacji

Pozostałe:

63. ul. Przyłączna 3:

- 10.10.2022 r. prawidłowa segregacja

64. ul. Waryńskiego 3:

- 10.10.2022 r. prawidłowa segregacja

65. ul. Waryńskiego 5:

- 10.10.2022 r. prawidłowa segregacja



Fot. 43, 44. Przykłady nie-segregacji odpadów na terenie Gminy Trzebiatów.

4.11.4. Podjęte działania.

- opracowano ulotki informujące o sposobie segregacji (także w języku ukraińskim), które zostaną rozesłane do mieszkańców razem z zawiadomieniami o wzroście opłaty, a w przypadku wspólnot mieszkaniowych rozdawane są przez zarządców.

Opady niesegregowane (resztkowe):

Wrzucamy:

- pampersy, podpaski, zużyte ręczniki papierowe, chusteczki higieniczne, waciki,
- popiół i odchody zwierzęce,
- resztki jedzenia pochodzenia zwierzęcego (w tym mięso i kości),
- szczoteczki do zębów, maszyny do golenia, pluszaki, zabawki wielomateriałowe,
- zabrudzony papier np. po masle,
- zabrudzona folia np. po mięsie, foliowa osłonka po parówkach,
- ceramika, porcelana, fajans, naczynia kryształowe, lustra,
- naczynia żaroodporne, talerze, szklanki, kubki, filiżanki,
- odzież, szmaty, ściereki, gąbki,
- opakowania po lakierze do paznokci,

Nie wolno wrzucać:

- odpadów nadających się do odzysku: papieru, metalu i tworzywa sztucznych, szkła, bioodpadów,
- baterii, akumulatorów,
- lekarstw, strzykawek i igieł,
- chemikaliów,
- odpadów medycznych,
- żarówek i świetlówek,
- opakowań po środkach ochrony roślin,
- sprzętu elektrycznego i elektronicznego,
- odpadów wielkogabarytowych, opon,
- odpadów budowlanych,
- opakowań po farbach, lakierach, rozpuszczalnikach,

PSZOK (Punkt Selektywnego Zbierania Odpadów Komunalnych)
ul. Strumykowa w Trzebiatowie (obok muralu ze słoniem)

Rodzaj przyjmowanych odpadów komunalnych:

- metale i tworzywa sztuczne wraz z odpadami opakowaniowymi wielomateriałowymi,
- papier,
- szkło,
- bioodpady,
- meble i inne odpady wielkogabarytowe,
- zużyty sprzęt elektryczny i elektroniczny,
- zużyte opony od pojazdów osobowych,
- zużyte baterie i akumulatory,
- odzież i tekstyla,
- przeterminowane leki i chemikalia,
- żarówki i świetlówek,
- odpady niebezpieczne,
- odpady niekwalifikujące się do odpadów medycznych powstałych w gospodarstwie domowym w wyniku przyjmowania produktów leczniczych w formie iniekcji i prowadzenia monitoringu poziomu substancji we krwi, w szczególności igieł i strzykawek,
- odpady budowlane i rozbiórkowe

Odpady w PSZOK przyjmowane są wyłącznie z nieruchomości objętych gminnym systemem gospodarowania odpadami komunalnymi.

Gmina Trzebiatów
Tel. 91 38 72 523
www.odpady.trzebiatow.pl

Co zrobić z odpadami?

Papier:

Wrzucamy:

- papier, papier szkolny i biurowy, w tym zadrukowany,
- gazety, książki, zeszyty, czasopisma,
- torebki i worki papierowe,
- papier pakowy,
- opakowania z papieru, kartony,
- pudełka, tektury, papier falisty,
- papierowa torebka po przyprawach,
- karton po proszku do prania,
- karton po piwie (niezatłuszczony)

Nie wolno wrzucać:

- artykułów higienicznych (zużyte ręczniki papierowe, chusteczki higieniczne),
- pieluch jednorazowych (pampersów), podpasek, wkładek higienicznych,
- papiernu mocno zabrudzonego lub zatłuszczonego (np. po masle),
- kartonów po mleku i napojach,
- tapet, papierowych worków po cementcie, gipsie, klejach, itp.

BIO

Wrzucamy:

- resztki jedzenia pochodzenia roślinnego,
- odpady warzywne i owocowe,
- odpady roślinne,
- chleb, bułki,
- gałęzie drzew i krzewów,
- skoszoną trawę, liście, kwiaty, chwasty,
- trociny i korę drzew,
- ziemię po kwiatkach doniczkowych,
- fusy po kawie i herbacie

Nie wolno wrzucać:

- resztek jedzenia pochodzenia zwierzęcego (w tym mięsa i kości),
- odchodów zwierzęcych,
- popiołu, papierosów i niedopałków,
- leków,
- drewna impregnowanego, płyt wiórowych i MDF,
- kamieni

Szkło:

Wrzucamy:

- szklane butelki po produktach spożywczych,
- słoiki,
- szklane butelki po napojach,
- opakowania szklane po kosmetykach

Nie wolno wrzucać:

- ceramikę, doniczki, porcelanę, fajansu, kryształów,
- szkła okularowe i żaroodporne,
- zniczy z zawartością wosku,
- żarówek i świetlówek,
- opakowań po lekach, termometrów,
- opakowań po lakierze do paznokci,
- opakowań po rozpuszczalnikach,
- luster, szkła okienne i zbrojonego,
- szyby samochodowych,
- monitorów i lamp telewizyjnych,

Metale i tworzywa sztuczne:

Wrzucamy:

- plastikowe butelki po napojach,
- plastikowe opakowania po produktach spożywczych (np. po oleju, śmietanie, jogurcie, kefirze, margarynie, śledziach, lodach),
- opakowania po środkach czystości i kosmetykach (np. po płynie do naczyni, szymbi i podłóg, po szamponach, żelach, dezodorantach, piankach do golenia, lakierach do włosów),
- opakowania wielomateriałowe (np. kartony po sokach, mleku),
- torby, worki i reklamówki z tworzywa sztucznego,
- czystą folię opakowaniową,
- drobne metale (np. puszkę po napojach, konserwach, zakrętkę od słoików, garnki, patelnie, folię aluminiową),
- plastikowe waderka, doniczki, skrzynki, zakrętki,
- opakowania po chipsach, paluszkach, ciastkach, batonach, wafelkach,
- foliowe opakowania po przyprawach, budyniach, galaretkach,
- tacki styropianowe,
- tubka po paście do zębów,
- styropian opakowaniowy po sprzęcie AGD i RTV

Nie wolno wrzucać:

- szczoteczki do zębów i maszynki do golenia,
- opakowań po lekach, termometrów, strzykawek oraz igieł,
- opakowań po olejach silnikowych,
- części samochodowych,
- paneli ściennych i listew przypodłogowych, wykładzin,
- zużytych baterii i akumulatorów,
- folii budowlanej,
- zużytego sprzętu elektrycznego i AGD, w tym ich części,
- opakowań po farbach, lakierach, cementcie, gładziach, silikonie, piance montażowej itp.,
- ubrań i obuwia

GOSPODARKA ODPADAMI KOMUNALNYMI W GMINIE TRZEBIATÓW



Podział odebranych odpadów:	Podział odebranych odpadów:	Koszt zagospodarowania:
- Odpady zmieszane: 66,6 % (3 092 Mg) - BIO: 14,3 % (665 Mg) - Tworzywa sztuczne 9,6 % (447 Mg) - Szkło: 6,1 % (281 Mg) - Papier: 3,4 % (159 Mg)	- Odpady zmieszane: 66,6 % - Odpady selektywnie zebrane: 33,4 %	- Odpady zmieszane: 473,04 zł - BIO: 226,80 zł - Papier, Tworzywa sztuczne, Szkło: 0 zł

INFORMACJA:

W związku z niskim poziomem segregacji odpadów komunalnych oraz rosnącymi cenami za odbiór i zagospodarowanie odpadów powstaje konieczność podniesienia stawek opłat.

W celu uniknięcia wysokich podwyżek opłat od miesiąca lutego zostaną podjęte działania kontrolne segregacji odpadów komunalnych.

W przypadku niewywiązywania się z narzuconego obowiązkowego obowiązku segregacji odpadów zostanie naliczona opłata w wysokości **60 zł za jedną osobę miesięcznie**.

NISKI POZIOM SEGREGACJI ODPADÓW

=

WZROST STAWEK OPŁAT

SEGREGUJ ODPADY !



ZABUDOWA WIELORODZINNA

Ważne zasady w zabudowie wielorodzinnej:

- ✓ **segreguj odpady** we własnym gospodarstwie,
- ✓ **zwracaj uwagę sąsiadowi** jeżeli nie segreguje odpadów,
- ✓ **nie udostępniaj kluczy** do wiat śmietnikowych **osobom trzecim**.

Przestrzeganie tych 3 zasad znacząco pozwoli Ci na uniknięcie wzrostu opłaty za brak segregacji



Fot. 45-47. Ulotki informujące o sposobie segregacji.

- opracowano infografiki informujące o aktualnym systemie gospodarowania odpadami, które są sukcesywnie publikowane na stronie www.odpady.trzebiatow.pl, profilu FB Gminy Trzebiatów, oraz na stronach SupertPortalu24 w celu utrwalania tematu związanego z gospodarką odpadami.

PRZEZNACZENIE OPŁAT ZA GOSPODAROWANIE ODPADAMI:

1. Pokrycie kosztów za zagospodarowanie odpadów – CZG R-XXI Instalacja przetwarzania odpadów
(co stanowi obecnie ok. 48 % kosztów)
2. Pokrycie kosztów za odbiór i transport odpadów – firma Eco-Serwis
(co stanowi obecnie ok. 44 % kosztów)
3. Pozostałe koszty (m.in. koszty administracyjne, utrzymanie PSZOK)
(co stanowi obecnie ok. 8 % kosztów)



Czy wiesz, że:

- roczny koszt zagospodarowania niesegregowanych odpadów to aż ok. 1,46 mln
- roczny koszt zagospodarowania papieru, szkła oraz metali i tworzyw sztucznych to 0 zł

NISKI POZIOM SEGREGACJI ODPADÓW = WYŻSZE STAWKI OPŁAT

UWAGA! : Gmina nie przeznacza opłat na cele niezwiązane z gospodarowaniem odpadami komunalnymi

Gospodarka odpadami - podsumowanie I półrocza 2022 r.

Ilość odebranych odpadów (styczeń – czerwiec):

Rodzaj odpadu	Masa	Podział %	Koszt zagospodarowania
Odpady zmieszane	1 362,86	63,7	644 687 zł
BIO	293,52	13,7	66 570 zł
Tworzywa sztuczne	208,62	9,8	0 zł
Szkło	141,42	6,6	0 zł
Papier	61,16	2,9	0 zł
Odpady wielkogabarytowe	60,02	2,8	42 847 zł
Zużyte opony	7,18	0,3	5 986 zł
Zużyty sprzęt elektryczny	4,44	0,2	2 229 zł
	2 139,22	100	762 319 zł

Kontrola segregacji odpadów:

Ilość przeprowadzonych kontroli w zakresie segregacji odpadów: 104

Ilość stwierdzonych nieprawidłowości: 98

Zawartość pojemników na odpady „resztkowe”:



NIEODPOWIEDNI POZIOM SEGREGACJI ODPADÓW

=

WZROST STAWEK OPŁAT

Fot. 48, 49. Infografiki informujące o aktualnym systemie gospodarowania odpadami.

- zakupiono gry i puzzle edukacyjne:



Fot. 50. Zakupione gry i puzzle edukacyjne o prawidłowej segregacji odpadów.

- zakupiono wideo-lekcje dot. gospodarki odpadami dla szkół,
- wysłano pisma do zarządców nieruchomości informujące o podjętych działaniach zmierzających do poprawy segregacji odpadów,
- wprowadzono przyjęcia odpadów w PSZOK na podstawie wykazu właścicieli objętych opłatą,
- zamontowano plany ochronne na kontenery, w których zbierane są odpady podatne na wsiąkanie opadów deszczu: papier, odpady budowlane, odpady wielkogabarytowe,
- przy wykorzystaniu koparki odpady są ugniatane w kontenerach, w celu zminimalizowania usług transportowych,
- zamontowano monitoring w PSZOK (1 kamera z widokiem na plac oraz 1 kamera z widokiem na bramę wjazdową),
- na podstawie monitoringu ujawniono 10 wykroczeń podrzucania odpadów pod bramę wjazdową (postępowania prowadzone są przez Straż Miejską),
- przeprowadzono kontrolę firmy Eco-Serwis Roman Elminowski w zakresie przestrzegania szczegółowych wymagań w zakresie odbierania odpadów komunalnych od właścicieli nieruchomości, określonych w Rozporządzeniu Ministra Środowiska

z dnia 11 stycznia 2013 r. w sprawie szczegółowych wymagań w zakresie odbierania odpadów komunalnych od właścicieli nieruchomości (Dz. U. poz. 122),

- wdrożono modułu wyszukiwarki odpadów, która po wpisaniu odpadu wskaże do którego pojemnika należy wyrzucić dany odpad (baza odpadów jest na bieżąco aktualizowana),
- zakupiono 4 tablice informujące o segregacji odpadów na boksy śmietnikowe dla SM nad Regą,
- odnowiono tablice informacyjne w PSZOK,
- naliczono karę pieniężną w wysokości 10.000 zł dla przedsiębiorcy odbierającego odpady komunalne od właścicieli nieruchomości, który miesza selektywnie zebrane odpady komunalne z niesegregowanymi (zmieszanymi) odpadami komunalnymi na terenie Gminy Trzebiatów – odbiór bioodpadów łącznie z odpadami zmieszanymi ul. Miła i ul. Jaromin,
- w ramach edukacji ekologicznej i propagowania ograniczania powstawania odpadów wykonano 2 regały na znicze - „zniczodzielnia”, które są ustawione przy bramach wejściowych na cmentarz komunalny,
- przeprowadzono 105 postępowań zakończonych wydaniem decyzji określającej podwyższoną opłatę za gospodarowanie odpadami komunalnymi. Przypisana kwota wynikająca z orzeczonych decyzji to 126 129,93 zł. Postępowania poprzedzone zostały pismem do zarządców nieruchomości informującym o planowaniu podjęcia działań zmierzających do poprawy segregacji odpadów,
- w trakcie roku na bieżąco kontrolowane są adresy nieruchomości, których dane budzą wątpliwości organu podatkowego, a także adresy na których stwierdzono rozbieżności w ilości osób wynikające np. z meldunku,
- na podstawie danych zaczerpniętych z USC wysyłane były wezwania do osób, którym narodziło się dziecko.

5. PORT MORSKI W MRZEŻYNIE. ZARZĄD PORTU MORSKIEGO W MRZEŻYNIE.



Fot. 51. Port Morski Mrzeżyno.

5.1. Stan posiadania.

W zasobach Gminy Trzebiatów administrowanych przez Zarząd Portu Morskiego Mrzeżyno znajduje się następująca infrastruktura portowa:

Tab. 28. Wykaz akwenów portowych oraz ogólnodostępnych obiektów, urządzeń i instalacji wchodzących w skład infrastruktury portowej Portu Mrzeżyno, zarządzanych przez ZPM Mrzeżyno (bez falochronów i nabrzeża odpraw granicznych)

1. Pirsy, Pomosty, Przegrody, Dalby, Wyspy Cumownicze, Estakady		
	<i>Nazwa</i>	<i>Długość</i>
•	Pirs Postojowy (str. wschodnia)	101,50 m
•	Pomost Betonowy pływający (str. zachodnia)	43,00 m
•	Pomost Nabrzeża Postojowego	45,00 m
Razem		189,50 m
2. Nabrzeża		
Strona wschodnia portu		
•	Nabrzeże Pasażerskie	70,00 m
•	Nabrzeże Przeładunkowe z wodowskazem	199,00 m
•	Nabrzeże Bunkrowe	81,50 m
•	Nabrzeże Wschodnie	61,00 m

•	Nabrzeże Południowe	42,00 m	
•	Wschodni Przyczółek Mostu	29,50 m	
Razem		483,00 m	
Strona zachodnia portu			
•	Zachodni Przyczółek Mostu	10,00 m	
•	Nabrzeże Zachodnie	43,00 m	
•	Nabrzeże Basenu Remontowego	101,5 m	
•	Nabrzeże Postojowe Zachodnie	50,00 m	
•	Nabrzeże Zachodnie Kamienne	162,00 m	
•	Nabrzeże Wyładunkowe	163,00 m	
Razem		529,50 m	
		1211,00 m	
3. Infrastruktura drogowa			
•	Droga dojazdowa z kostki betonowej	4 459,30 m ²	
•	Nawierzchnie betonowe, place manewrowe	10 311,3 m ²	
•	Ciąg komunikacyjny z kostki betonowej	2 164,5 m ²	
Razem		26 106,4 m ²	
4. Infrastruktura elektroenergetyczna			
	Nazwa	Długość	Liczba
•	Transformatorowa stacja kontenerowa z wyposażeniem SN typu TPM w układzie TLL, rozdzielnica do 25kV	-	1
•	System fotowoltaiczny wraz z systemem moc nominalna 1) 15,5 kWp 2) 10 kWp	-	2
•	Szafy elektryczne systemu fotowoltaicznego	-	4
•	Oświetlenie nawigacyjne	-	3
•	Sieć elektryczna dla oświetlenia nawigacyjnego	248 m	
•	Sieć elektryczna oświetleniowa	3 540 m	
•	Słupy oświetleniowe	-	99
•	Sieć elektryczna portu w Mrzeżynie	4 994 m	

•	Sieć średniego napięcia 15kV zasilająca stację transformatorową	712 m	
•	Zamykane szafki elektryczne	-	44
Razem		9 494 m	
5. Infrastruktura telekomunikacyjna i informatyczna			
•	Sieć teletechniczna	564 m	
•	Sieć monitoringu	981 m	
•	Platforma sprzętowa (serwery w budynku administracyjnym)		2
•	Kabel sygnałowy	2 140 m	
•	Kabel światłowodowy	2 610 m	
•	Kabel zasilający kamery na słupach	1 900 m	
•	Kamery		55
Razem		8 195 m	
6. Infrastruktura wodociągowa			
•	Sieć wodociągowa	1466,73 m	
•	Przyłącza wodociągowe	710,16 m	
•	Studnia wodomierzowa \varnothing 1200 mm		3
Razem		2 176,89 m	
7. Infrastruktura kanalizacyjna			
•	Kanalizacja sanitarna	383,68 m	
•	Przykanaliki kanalizacji sanitarnej	356,5 m	
•	Kolektor tłoczny kanalizacji sanitarnej	544,11 m	
•	Przepompownia typu ECOL – Unicon		3
•	Separatory tłuszczu typu ECOL – Unicon		3
•	Punkt odbioru ścieków szarych		2
•	Odwodnienie liniowe typu MEA	2 m	
•	Kanalizacja deszczowa	773 m	
•	Przykanaliki kanalizacji deszczowej	126 m	
•	Separatory typu ECOL – Unicon		3
•	Piaskowniki typu ECOL – Unicon		3
•	Wyloty do rzeki Regi \varnothing 300 mm		6

•	Wpusty deszczowe betonowe		29
•	Drenaż PCW ø 75 mm	157 m	
•	Odwodnienie liniowe typu MEA	35 m	
Razem		2 377,29 m	
8. Infrastruktura ochrony przeciwpożarowej			
•	Sieć wodociągowa p.poż. ø 110 mm z rur PE	480,02 m	
•	Hydrant nadziemny JAFAR ø 80 mm		7
Razem		480,02 m	
9. Infrastruktura składowania odpadów			
•	Kontenerowe pojemniki na odpady zagłębione w komorach podziemnych system „BOEM” z systemem zabezpieczającym przed wpadnięciem, betonowy szyb podziemny 5 m ³ , zespół kontenera nadziemnego i podziemnego pojemnika na odpady 5 m ³		12
•	Punkty odbioru ścieków zaolejonych i odbioru ścieków z toalet chemicznych ø 1000 mm, h – 2 m, pojemność 1,5 m ³ z włazem żeliwnym ø 600 klasy N40		3
10. Infrastruktura ratunkowa			
•	Stacje ratunkowe, zestaw		8
•	Drabinki ratunkowe		28
11. Infrastruktura dla jednostek pływających			
•	Postumenty zaopatrujące jednostki w prąd i wodę		69

12. Budynki		
•	Biuro	1
•	Warsztat	1
•	Sprzedaż ryb	1
•	Boksy rybackie	12
•	Wiaty rybackie	12
•	Sanitariaty	2

Razem:		29
13. Grunty Powierzchnia 4.2 ha		

5.2. Zadania portu.

Strategia Rozwoju Portu Morskiego Mrzeżyno zatwierdzona została uchwałą nr L/465/10 Rady Miejskiej w Trzebiatowie z dnia 29 września 2010 r. W dużej mierze założenia strategiczne zostały zrealizowane a kolejne są przedmiotem starań Zarządu Portu Mrzeżyno.

Przedmiot i zakres działania Zarządu Portu określa Statut Zarządu Portu Morskiego Mrzeżyno będący załącznikiem do Uchwały Rady Miejskiej w Trzebiatowie nr IX/76/07 z dnia 28 czerwca 2007 roku.

Zdania zrealizowane:

1. Utrzymanie dostępności do portu od strony lądu i morza.
2. Utrzymywanie wymaganych parametrów na torze podejściowym i torze wodnym wewnątrz portu – we współpracy z Urzędem Morskim.
 - na terenie portu stacjonuje jednostka Urzędu Morskiego, pogłębiająca akwen.
3. Zarządzanie nieruchomościami i infrastruktura portową:
 - wieloletnie dzierżawy gruntów przeznaczone na działalność gastronomiczną;
 - dzierżawy boksów rybackich;
 - najem nabrzeża rybackiego z przeznaczeniem na działalność rybacką;
 - najem nabrzeża pasażerskiego z przeznaczeniem na sezonową działalność w zakresie świadczenia usług żeglugi pasażerskiej;
 - najmy gruntów z przeznaczeniem na sezonowe punkty handlowe oraz wykonywanie usług artystycznych;
 - najem i prowadzenie usług szaletowych (wc, natryski);
 - obsługa i serwis parkingu po stronie wschodniej i zachodniej;
 - obsługa, serwis i pobieranie opłat przystaniowych od całorocznych i sezonowych pływających jednostek rekreacyjnych i sportowych;

- obsługa żurawia portowego i hydromatu oraz usługi z tym związane;



Fot. 52. Praca żurawia portowego.

4. Utrzymanie funkcji rybackiej w porcie.

- Port Mrzeżyno zwiększył ilość jednostek rybackich stacjonujących, obecnie jest portem bazowym dla 15 jednostek rybackich,
- Port wspiera lokalnych rybaków oraz całą branżę rybacką poprzez petycje w negocjacjach Rządu Polskiego z Komisją Europejską w sprawie rekompensat za obecne oraz przyszłe zakazy połowów ryb.

5. Rozbudowa, modernizacja i utrzymywanie portu.

- Zakończono budowę kontenera sanitarnego na potrzeby publicznej infrastruktury turystycznej i rekreacyjnej po stronie zachodniej Portu Mrzeżyno. Koszt: 202 950,00 zł.



Fot. 53. Kontener sanitarny na potrzeby publicznej infrastruktury turystycznej i rekreacyjnej po stronie zachodniej Portu Mrzeżyno.

- Funkcjonuje system płatnego parkowania po stronie wschodniej - 33 miejsca parkingowe oraz po stronie zachodniej 50 miejsc parkingowych + 13 miejsc dla kamperów;



Fot. 54. Parking zachodni.

- bieżące naprawy i modernizacja postumentów dostarczających prąd i wodę,
- systematyczna rozbudowa systemu monitoringu, konserwacja pomostów, renowacja elementów małej architektury;
- wymiana oświetlenia na energooszczędne oświetlenie typu LED

5. Promocja portu, turystyki, sportów wodnych i żeglarstwa:

- organizacja i przeprowadzenie imprezy żeglarskiej – „III Eliminacja do Ogólnopolskiej Olimpiady Młodzieży. II ECO REGATY o Puchar Burmistrza Trzebiatowa – lipiec bez plastiku – plastic free July”, która odbyła się w dniach 15 -18 lipca 2022 w Mrzeżynie.



Fot. 55. „II ECO REGATY o Puchar Burmistrza Trzebiatowa – lipiec bez plastiku – plastic free July” 2022.

- Obchody 15-lecia Zarządu Portu Morskiego Mrzeżyno;



Fot. 56. Baner 15-lecia Zarządu Portu Morskiego Mrzeżyno.

- Złot Polonii Żeglarskiej, projekt pod hasłem Kierunek Polska. W zlocie wzięło udział: żeglarze z Yacht Klub Polonia Skandynawia, Polish Yacht Club Chicago oraz goście z Chicago, Niemiec, Austrii i Irlandii;



Fot. 57. Złot Polonii Żeglarskiej, projekt pod hasłem „Kierunek Polska” 2022.

- współpraca z działem promocji Gminy Trzebiatów, Stowarzyszeniem „Visit Mrzeżyno”, Stowarzyszeniem „Ujście Regi”, podczas organizacji licznych imprez odbywających się na terenie portu np. Mrzeżyńskie Święto Flądry, Festyn Żeglarski.



Fot. 58. Mrzeżyński Festyn Żeglarski 2022.

- prowadzenie całorocznego punktu informacji turystycznej w ścisłej współpracy z TOTUR-em i Urzędem Miejskim;
- współpraca ze Związkiem Małych Portów Morskich oraz Związkiem Miast i Gmin Morskich;
- współpraca z Międzynarodową Federacją Polonijnych Klubów Żeglarskich;

- w 2022 r. na terenie portu, po jego zachodniej stronie usytuowano zabytkową kotwicę.



Fot. 59. Zabytkowa kotwica po zachodniej stronie Portu Mrzeżyno.

6. Funkcja pasażerska.

W porcie Mrzeżyno od czerwca do września 2022 r. stacjonowało 7 jednostek świadczących rejsy pasażerskie po morzu. Ogólnie w/w terminie odbyto około 1 556 rejsów z udziałem około 14 930 pasażerów.



Fot. 60. Statek wycieczkowy „Kasienka II”.

Zadania do zrealizowania:

1. Modernizacja obiektu socjalnego po stronie wschodniej portu wraz z sanitariatami poprawiających warunki pracy i bezpieczeństwa pracy w porcie Mrzeżyno.

Tytuł operacji: „Inwestycje w zakresie poprawy infrastruktury portów rybackich, giełd rybnych, miejsc wyładunku i przystani oraz w celu zwiększenia efektywności energetycznej przyczyniającej się do ochrony środowiska”.

Całkowity koszt operacji z vat 327 879,49 zł.

Poziom dofinansowania 100 %.

Etap: Przewidywany termin zakończenia inwestycji grudzień 2023 r.

2. Zagospodarowanie działki nr 172 poprzez utwardzenie nawierzchni wraz z oświetleniem i małą architekturą.

3. Modernizacja portu poprzez budowę dodatkowego basenu jachtowego zgodnie z koncepcją z lat ubiegłych.

4. Dalsze wspieranie lokalnych rybaków w działaniach w celu utrzymania miejsc pracy – cel coraz trudniejszy do zrealizowania w dobie ograniczania połowów.
5. Kontynuacja budowy wizerunku portu Mrzeżyno jako ważnego bieguna zrównoważonego rozwoju regionu i gminy, promocja walorów regionu i turystyki morskiej.
6. Organizacja cyklicznych sportowych imprez żeglarskich, wpisujących się na stałe do polskiego kalendarza regat.
7. Właściwe i skuteczne wykorzystywanie zasobów portu.
8. „Przebudowa Falochronu Zachodniego wraz z umocnieniem brzegowym wschodnim w Mrzeżynie” w ramach inwestycji pn. „Poprawa infrastruktury w małych portach: Mrzeżyno, Niechorze, Lubin, Trzebież”. Przebudowa falochronów przez Urząd Morski w Szczecinie - wspieranie i współpraca z Gminą Trzebiatów w tym zakresie – w trakcie realizacji. Planowany czas zakończenia czerwiec 2023 r.
9. Pozyskanie gruntów pod budowę przystani jachtowej.
10. Efektywne wykorzystanie terenów inwestycyjnych na terenie portu.
11. Kontynuacja realizacji bieżących zadań.

5.3. Zatrudnienie.

Tab. 29. Zatrudnienie w Zarządzie Portu Morskiego Mrzeżyno.

Lp.	STANOWISKO	ETAT
1.	Dyrektor Zarządu Portu	1
2.	Główny księgowy	4/5
3.	Kierownik dyspozytorni portu	1
4.	Dyspozytor portu	1
5.	Pracownik gospodarczy	1

6. WODOCIĄGI I KANALIZACJA. ZAKŁAD WODOCIĄGÓW I KANALIZACJI „TRZEBIATÓW” SP. Z O.O.



Fot. 61. Zakład Wodociągów i Kanalizacji „Trzebiatów” sp. z o.o.

6.1. Wodociągi i kanalizacja.

Realizacja zbiorowego zaopatrzenia w wodę oraz odbiór ścieków od mieszkańców należy do podstawowych zadań własnych gminy. Od 2008 roku w Gminie Trzebiatów działania w tym zakresie realizowane są przez celową spółkę komunalną – Zakład Wodociągów i Kanalizacji. Spółka od lat prowadzi działalność gospodarczą w oparciu o majątek własny (sieci przesyłowe, studnie wraz ze stacjami uzdatniania wody, oczyszczalnia ścieków, przepompownie ścieków) i majątek powierzony (głównie: sieci przesyłowe oraz obiekt kompostowni) a także racjonalną gospodarkę inwestycyjną koncentrującą się przede wszystkim na rozwoju infrastruktury technicznej.

6.2. Działania inwestycyjne zrealizowane przez spółkę w 2022 r.

Prowadzona przez Spółkę polityka inwestycyjna stanowiła w 2022 r. główny fundament strategii działania firmy. Wykonano inwestycje infrastrukturalne o wartości **około 16 milionów złotych**, z czego ponad połowę pozyskano ze środków unijnych w ramach Programu Operacyjnego Infrastruktura i Środowisko na lata 2014-2020. Podjęte działania inwestycyjne, poza bieżącym utrzymaniem urządzeń oraz sieci wodociągowo-kanalizacyjnych, przyniosły efekt w postaci zwiększenia długości rurociągów przesyłowych sieci kanalizacyjnej – zwiększenie o 10,2 km. Uzyskane efekty są związane z przeprowadzonymi przez Spółkę pracami budowlanymi. Poniżej przedstawiono najważniejsze działania inwestycyjne:

1. „Budowa kolektora ściekowego kanalizacji sanitarnej ciśnieniowej Mrzeżyno-Trzebiatów wraz z urządzeniami towarzyszącymi”. Inwestycja polegała na wykonaniu dodatkowego kolektora odprowadzającego ścieki sanitarne z miejscowości nadmorskich Mrzeżyna i Rogowa na oczyszczalnię ścieków w Trzebiatowie. W ramach inwestycji została wybudowana kanalizacja sanitarna tłoczna PE de 400 na trasie Trzebiatów-Mrzeżyno o długości 9,81 km wraz z komorą połączeniową w miejscowości Nowielice oraz nowa przepompownia ścieków w Mrzeżynie, komory zasuw z opomiarowaniem KP1, KP2, komory połączeniowe betonowe, komora krat pneumatycznych oraz filtr odorów. Na terenie pompowni wykonano nowe drogi dojazdowe z kostki polbruk. Koszt całkowity inwestycji wyniósł 15 606 532,47 zł brutto, 12 688 237,78 zł netto, w tym dofinansowanie w ramach POIiŚ 2014-2020 - 8 088 751,58 zł oraz dotacja z Gminy Trzebiatów w wysokości 4 600 000,00 zł.




Fot. 62. Realizacja budowy kolektora tłocznego Mrzeżyno-Trzebiatów.

Efektem realizacji zadania było dokończenie budowy systemu zabezpieczającego odbiór ścieków z terenów nadmorskich gminy, na potrzeby których w poprzednich etapach projektu była modernizowana i powiększana oczyszczalnia ścieków. Projekt był realizowany w ramach Programu Operacyjnego Infrastruktura i Środowisko 2014-2020, Oś priorytetowa II – Ochrona Środowiska w tym adaptacja do zmian klimatu, działanie 2.3 Gospodarka wodno-ściekowa.

2. „Remont centralnej przepompowni ścieków przy ul. Parkowej w Trzebiatowie”.

W ramach zadania wykonano remont centralnej przepompowni ścieków położonej w Trzebiatowie przy ul. Parkowej obejmujący uszczelnienie ok. 100 letniego zbiornika z remontem pomp. Obecnie funkcjonująca przepompownia urządzona została na bazie starego przedwojennego zbiornika ze stropem pośrednim, na którym posadowiony jest budynek obsługi i sterownia. W okresie adaptacji pod nową przepompownię zbiornik nie był uszczelniany wyprawą szczelną. Przepompownia wyposażona w trzy współpracujące pompy o mocy 22 KW z 1996 roku – eksploatowane w sposób ciągły od 26 lat. **Wartość zadania wyniosła 612 540 zł brutto. Kwota dofinansowania w ramach POIiŚ 2014-2020 - 317 475 zł.**



Fot. 63, 64. Remont centralnej przepompowni ścieków przy ul. Parkowej w Trzebiatowie.

Efektem realizacji było zapewnienie mieszkańcom Gminy Trzebiatów gwarancji bezpieczeństwa funkcjonowania kompleksowego systemu oczyszczania ścieków. Projekt był realizowany w ramach Programu Operacyjnego Infrastruktura i Środowisko 2014-2020, Oś priorytetowa II – Ochrona Środowiska w tym adaptacja do zmian klimatu, działanie 2.3 Gospodarka wodno-ściekowa.

3. „Modernizacja i rozbudowa oczyszczalni ścieków w Trzebiatowie o instalację beztlenowej stabilizacji osadu w oparciu o kompletny węzeł fermentacji metanowej z produkcją biogazu i jego wykorzystaniem do produkcji energii elektrycznej i ciepłej” - opracowano kompleksowy projekt budowlano-wykonawczy dla inwestycji oraz uzyskano pozwolenie na budowę.

4. „Budowa rurociągu wodociągowej sieci rozdzielczej między m. Roby – Mrzeżyno” - opracowano kompleksowy projekt budowlano-wykonawczy dla inwestycji.

5. „Budowa sieci kanalizacji sanitarnej w m. Gąbin, Gmina Trzebiatów z dwoma przepompowniami ścieków i rurociągiem tłocznym do m. Mirosławice oraz przejściem rurociągiem tłocznym pod linią kolejową Szczecin – Kołobrzeg (na odcinku Gryfice – Trzebiatów)” - opracowano kompleksowy projekt budowlano-wykonawczy dla inwestycji oraz uzyskano pozwolenie na budowę;

6. „Dostawa i wdrożenie inteligentnego systemu zarządzania sieciami wodno-kanalizacyjnymi w Zakładzie Wodociągów i Kanalizacji Trzebiatów Sp. z o.o.” – podpisano umowę na wdrożenie systemu, na który pozyskano środki finansowe w wysokości 147 000 zł w ramach Programu Operacyjnego Rybactwo i Morze;

7. Kolejny etap instalacji systemu zdalnego odczytu i zwiększenie o 844 szt. wodomierzy radiowych (na koniec 2022 roku łącznie funkcjonowało 2 646 wodomierze z odczytem radiowym – na koniec 2021 roku 1 802 szt.).

8. Świadczenie usług dla ościennej gminy Brojce poprzez budowę sieci wodociągowej w miejscowości Kiełpino.

Poza wymienionymi działaniami inwestycyjnymi prowadzone były prace naprawcze, konserwujące i modernizacyjne w ramach środków własnych spółki.



Fot. 65. Pracownicy ZWiK w trakcie pracy.

Zespół Obsługi Klienta ZWiK Trzebiatów Sp. z o.o. w 2022 r. wystawił 23 575 faktur. Elektroniczną fakturę otrzymuje ok. 1000 odbiorców czyli ok. 30 % wszystkich klientów.

6.3. Zakład Wodociągów i Kanalizacji Trzebiatów sp. z o.o. w liczbach.

Tab. 30. Ilość sprzedanej wody i odprowadzania ścieków w 2022 roku.

Ilość sprzedanej wody i odprowadzania ścieków w 2022 roku			
	2020	2021	2022
Sprzedaż wody	816 500 m ³	836 320 m ³	837 208 m ³
Odprowadzanie ścieków	648 453 m ³	668 241 m ³	768 800 m ³

W analizowanym okresie odnotowano pozytywną zmianę w stosunku do roku poprzedniego w zakresie sprzedaży wody. Różnica in plus wynosi 888 m³ przy wolumenie sprzedaży z 2021 r. na poziomie 836 320 m³

Tab. 31. Przychody, koszty poniesione w 2022 r.

Rodzaj przychodu	Przychody	Koszty	Wynik
Sprzedaż wody, odprowadzanie ścieków oraz pozostałe przychody	9 444 082,07	9 633 000,00	-188 917,93

Tab. 32. Sieć kanalizacyjna w latach 2020-2022.

Sieć kanalizacyjna	2020	2021	2022
Długość w km	70,8	71,1	81,3
Ilość awarii	40	29	41
Ilość budynków podłączonych do sieci kanalizacji sanitarnej	1 481	1 502	1 568

Tab. 33. Sieć wodociągowa w latach 2020-2022.

Sieć wodociągowa	2020	2021	2022
Długość w km	142,7	146	145,5
Ilość awarii	8	14	17
Ilość budynków podłączonych do sieci wodociągowej	2 554	2 585	2 650

W analizowanym okresie spółka utrzymała zatrudnienie na poziomie 32 etatów na koniec 2022 roku.

Poniżej przedstawiono zestawienie aktywów i pasywów spółki na koniec roku 2022 w porównaniu do lat 2019 – 2021:

Aktywa na koniec roku 2019 – 62 462 169,33 zł

Aktywa na koniec roku 2020 – 62 228 137,83 zł

Aktywa na koniec roku 2021 – 63 448 528,23 zł

Aktywa na koniec roku 2022 – 76 314 380,17 zł

W tym aktywa trwałe w latach:

- 2019 rok – 57 184 996,10 zł (wzrost do roku 2018 o 780 962,47 zł);

- 2020 rok – 59 584 118,15 zł (wzrost do roku 2019 o 2 399 122,05 zł);

- 2021 rok – 61 349 770,41 zł (wzrost do roku 2020 o 1 765 652,26 zł);

- 2022 rok – 73 593 371,45 zł.

7. ZAKŁAD GMINNY „MRZEŻYNO” SP. Z O. O. TURYSTYKA.

Rok 2022 upłynął pod znakiem czynników, które obecne były w przestrzeni publicznej minionych 12 miesięcy. Tymi elementami były oczywiście koronawirus (w pierwszych miesiącach roku), wybuch wojny na Ukrainie i spowodowana nim migracja ludności cywilnej do Polski oraz inflacja. Analizując miniony rok należy mieć to wszystko na uwadze, aby w sposób odpowiedni opisać działalność Zakładu Gminnego „Mrzeżyno”. Należy zauważyć, że rok 2022, a szczególnie okres wakacyjny przebiegał w sposób „normalny”, jednak koniecznym jest zaakcentowanie mniejszej liczby turystów odwiedzających miejscowości nadmorskiej gminy Trzebiatów. Można pokusić się o tezę, iż było to spowodowane obecną inflacją. Pomimo tych trudności, w sposób szczególny znacznym wzrostem cen nośników energii, udało się rozpocząć w obiektach zarządzanych przez Zakład Gminny „Mrzeżyno”, kilka mających olbrzymi wpływ na przyszłość funkcjonowania Spółki – inwestycji, modernizacji i remontów zgodnie z wieloletnim planem rozwoju Spółki.

Tab. 34. Rozpoczęte inwestycje w 2022 r.

Lp.	Nazwa inwestycji	Uzasadnienie celowości	Koszt inwestycji	Uwagi
1.	Rozbudowa zaplecza sanitarnego – kuchnia turystyczna, pralnia i suszarnia wraz z recepcją i punktem Informacji Turystycznej dla obsługi Pola Biwakowego – Budowa skrzydła północnego z zagospodarowaniem terenu i infrastrukturą towarzyszącą.	Podniesienie standardu obiektu – uzyskanie kategoryzacji Pola Kampingowego przy ul. Trzebiatowskiej 24	1 817 136,81 zł	Środki własne


2.	Rozwój infrastruktury turystycznej poprzez rozbudowę i przebudowę budynku z pokojami gościnnymi w zespole szkolno-sportowym w Mrzeżynie	Podniesienie standardu obiektu poprzez dostosowanie obiektu dla osób poruszających się na wózkach inwalidzkich (winda).	504 954,34 zł	Współfinansowanie ze środków UE w ramach EFMR. Program Operacyjny „Rybacktwo i Morze”. Dofinansowanie wynosi: 244 143, 80 zł
3.	Modernizacja oświetlenia – wymiana lamp w hali głównej na oświetlenie ledowe.	Modernizacja mająca na celu zmniejszenia kosztów energii elektrycznej.	90 000,00 zł	Koszty właściciela obiektu.
4.	Remont łazienek w pokojach gościnnych MCS.	Przystosowanie pokoi dla przyjmowania grup sportowych z niepełnosprawnością.	81 275,01 zł	Środki własne.



Fot. 66. Budowa windy przy pokojach gościnnych MCS.



Fot. 67. Rozbudowa zaplecza sanitarnego na polu kampingowym.



Fot. 68. Modernizacja oświetlenia w hali MCS.

7.1. Plaża.

Na podstawie umowy dzierżawy nr 13/SP/NiI/2021 roku Gmina Trzebiatów dzierżawi nieruchomości gruntowe stanowiące własność Skarbu Państwa, położone w gminie Trzebiatów w pasie technicznym wybrzeża, użytkowane jako plaże oraz zejścia i zjazdy na plażę. 14-kilometrową plażą oraz terenami przyległymi w imieniu Gminy Trzebiatów zarządza Zakład Gminny „Mrzeżyno” sp. o.o. W związku na zurbanizowanie terenów przyległych plaża podzielona została na trzy odrębne odcinki:

1. Plaża Mrzeżyno – centralne odcinek ok. 1500 m. Wyposażona w cztery zejścia na plażę z toaletami publicznymi podłączonymi do kanalizacji ogólnospławnej. Dwa zejścia

przystosowane dla osób niepełnosprawnych. Cały odcinek wyposażony w kosze na śmieci. W sezonie letnim plaża wyposażona w dwa punkty małej gastronomii, poduszki do skakania, wypożyczalnia koszy plażowych. Występująca erupcja powoduje znaczne różnice w umiejscowieniu linii brzegowej, szerokość plaż ulega znacznym zmianom zwłaszcza w sezonie letnim.

2. Plaża „za Regą” zachodnia plaża to odcinek ok. 1500 m., wyposażona w kosze na śmieci, trzy „dzikie zejścia” i jedno zejście wyposażone w zjazd techniczny (wyłącznie na odcinku wydmy, brak utwardzonej drogi dojazdowej) na czas sezonu od 1 maja do 15 września na trzech dojściach do plaży ustawiane są kabiny TOITOI. 79

3. Plaża w Rogowie odcinek ok. 1500 m. Wyposażona w kosze na śmieci, intensywnie sprzątana w sezonie letnim. Na tym odcinku plaży brakuje zjazdów lub zejścia na plażę. Istniejące zejście wyposażone w schody należy do WDW Rewita. Gmina posiada „dzikie” zejście na wysokości osiedla wyposażone w sezonowo ustawianą WC TOI-TOI. W porównaniu do roku minionego nie nastąpiły znaczące, istotne zmiany w infrastrukturze. Plaże wybrzeża Trzebiatowskiego są jednymi z piękniejszych w Polsce, jednakże ze względu na duże nowe inwestycje hotelowe i budowę apartamentowców konieczna jest budowa nowych zejść i zjazdów technicznych na plażę, do zapewnienia bezpieczeństwa i utrzymania czystości. Inwestycje PERRL, SELLTER w roku 2022 zostały częściowo oddane do użytku, co bezpośrednio spowodowało zwiększenie odcinków plaż objętych intensywnym sprzątaniem. Spółka wystawiła dodatkowo 32 kosze (142 l) na odpady stałe.

W związku z występującą znaczną erozją brzegu morskiego (bardzo wąska plaża centralna) Spółka wystąpiła do Urzędu Morskiego w Szczecinie z prośbą o podjęcie działań mających na celu zabezpieczenie brzegu morskiego przed dalszą erozją. Linia brzegowa uległa znacznemu cofnięciu. Szerokość w największych miejscach dochodziła do kilku metrów. 22 października 2022 r. Spółka otrzymała odpowiedź, w której możemy przeczytać między innymi: *„Urząd Morski w Szczecinie planuje w najbliższych dwóch latach rozpocząć pracę związane z budową budowli stanowiących ochronę brzegu w miejscowości Mrzeżyno. W chwili obecnej nie ma przyznanych środków finansowych na ich realizację, jednak w momencie pozyskania finansowania zostaną podjęte działania, które przyczynią się do rozbudowy systemu budowli chroniącego brzeg morski przed dalszą erozją i w pełni zabezpieczą brzeg w przedmiotowej lokalizacji”*.



Fot. 69. Plaża w Mrzeżynie.

7.2. Kąpieliska.

Na podstawie Uchwały Rady Miejskiej w Trzebiatowie w sprawie wykazu kąpielisk morskich na obszarach morskich przyległych do Gminy Trzebiatów oraz określenia sezonu kąpielowego w 2022 r. utworzono 4 kąpieliska:

- Kąpielisko Mrzeżyno Wschód 1 — obejmujące 200 m linii brzegowej
- Kąpielisko Mrzeżyno Wschód 2 — obejmujące 200 m linii brzegowej
- Kąpielisko Mrzeżyno Zachód — obejmujące 100 m linii brzegowej
- Kąpielisko Mrzeżyno Rogowo — obejmujące 100 m linii brzegowej.

W sezonie letnim 2022 kąpielisko Mrzeżyno wschód 1 zostało wyróżnione znakiem „Przyjazna Plaża”. Wyróżnienie to potwierdza działalność kąpieliska z poszanowaniem dla środowiska naturalnego oraz spełnienie kryteriów określonych w programie Przyjazna Plaża z zakresu:

- jakości wody,
- informacji i edukacji ekologicznej,
- bezpieczeństwa,
- zarządzania środowiskowego.

Certyfikat ekologiczny



Fot. 70. Certyfikat „Przyjazna Plaża” dla kąpieliska Mrzeżyno wschód I.

Sezon kąpielowy w Gminie Trzebiatów ustalono od 25 czerwca 2022 roku do 17 września 2022 roku. Woda w Kąpielisku Mrzeżyno Zachód została oceniona przez Państwowego Inspektora Sanitarnego jako bardzo dobra, dlatego też Spółka zleciła wykonywanie dodatkowych, codwutygodniowych badań wody celem złożenia wniosku o uzyskanie wyróżnienia kąpieliska znakiem „Błękitna Flaga”.

Organizacja kąpielisk strzeżonych na akwenie morskim prowadzona była przez firmę BUD – BLOK Karol Wasielewski – wyłonianą w przetargu. Sezon kąpielowy na plażach przebiegł w sposób bezpieczny, zdarzenia jakie zostały odnotowane przez ratowników dotyczyły:

Tab. 35. Działania służb ratownictwa wodnego w 2022 r. – Gmina Trzebiatów kąpieliska morskie.

Interwencje w liczbach	Kąpieliska strzeżone	Wody przybrzeżne – poza kąpieliskami strzeżonymi
Liczba prowadzonych akcji ratowniczych wobec osób tonących	0	0
Liczba przypadków podejmowania czynności w ramach kwalifikowanej pierwszej pomocy	0	0

Liczba przypadków podejmowania medycznych czynności ratunkowych przez ratowników wodnych	0	0
Liczba przypadków transportu i przekazania osób poszkodowanych	0	0
Liczba przypadków poszukiwania osób zaginionych na obszarze wodnym	0	1
Liczba prowadzonych akcji ratowniczych wobec osób tonących zakończonych zgonem osoby ratowanej	0	0
Prowadzone działania profilaktyczne – edukacyjne, pokazy pogadanki dla wypoczywających, kolonie, obozy	2	4

7.3. Obiekty noclegowe.

Na terenie Gminy Trzebiatów bazę turystyczną stanowią liczne obiekty noclegowe i gastronomiczne zlokalizowane przede wszystkim w miejscowości Mrzeżyno i Rogowo. Ponadto szeroką ofertę noclegową proponują mieszkańcy: liczne pokoje gościnne, pola namiotowe, gospodarstwa agroturystyczne oraz domki letniskowe.

Zakład Gminny „Mrzeżyno” sp. z o.o. prowadzi działalność gospodarczą o charakterze turystyczno - rekreacyjnym w miejscowości Mrzeżyno na dwóch obiektach: kempingu „Portowym” przy ulicy Trzebiatowskiej 24 oraz w Mrzeżyńskim Centrum Sportu. Kemping czynny sezonowo od maja do końca września, MCS z pokojami gościnnymi czynne cały rok.

Kemping „Portowy” przy ul. Trzebiatowskiej 24.

Nieruchomość położona przy drodze wjazdowej z Trzebiatowa do Mrzeżyna, pomiędzy ulicą Trzebiatowską i rzeką Regą (z bezpośrednim do niej dostępem), od północy graniczy z ulicą Kołobrzeską, w strefie pośredniej, w odległości ok. 300 m od centrum usługowo-handlowego. Bezpośrednie sąsiedztwo stanowią tereny niezabudowane przeznaczone pod zainwestowanie obiektów i urządzeń turystycznych, zabudowy letniskowej i usługowej, obiekty zakwaterowania turystycznego, rzeka Rega, droga wojewódzka nr 109 oraz tereny aktualnie

nieużytkowane i zadrzewione. Łączną powierzchnia nieruchomości wynosi 2,8134 ha, w skład której wchodzi siedem działek o nr ewidencyjnych: 353/1, 352/18-352/23. Sam kemping zajmuje powierzchnię ok. 1,5 ha. Jednorazowo może przyjąć ok. 250 gości. Część terenu jest wydzielona na bazę obsługi plaży.

Naszym gościom gwarantujemy stanowiska pod kampery, przyczepy i namioty, posiadamy zadbane sanitariaty z dostępem do ciepłej wody całą dobę. Dbając o czystość campingu, posiadamy zrzut ścieków carawaningowych. Na campingu znajduje się także pomieszczenie do mycia naczyń, gdzie można przygotowywać posiłki. Osobno znajduje się stanowisko do oprawiania ryb, które można nabyć w porcie prosto z kutra rybackiego. U nas mogą państwo zatankować wodę do kampera i skorzystać z przyłącza prądu oraz Internetu. Przy kempingu „Portowym” znajduje się przystań kajakowa z pomostem pontonowym o konstrukcji metalowo-drewnianej, slipem betonowym i budynkiem sanitarnym oraz boisko wielofunkcyjny do gry w koszykówkę i siatkówkę wraz z placem zabaw dla dzieci. Wszystko to stanowi końcową przystań dla osób uprawiających kajakarstwo na rzece Redze. Obiekt stanowi uzupełnienie oferty turystycznej i aktywnego spędzania wolnego czasu. Czynny jest cały rok i dla mieszkańców gminy udostępniany jest bezpłatnie. Boisko, plac zabaw i miejsce do integracji bardzo chętnie wykorzystywane są przez miejscową szkołę oraz społeczeństwo na organizowanie imprez integracyjnych i plenerowych.



Fot. 71. Kemping „Portowy” przy ul. Trzebiatowskiej 24.

7.4. Mrzeżyńskie Centrum Sportu.

Mrzeżyńskie Centrum Sportu to wyjątkowe miejsce na mapie Gminy Trzebiatów oraz całego regionu. Zarządzane przez spółkę Zakład Gminny 'Mrzeżyno' Sp. Z o.o. na zasadzie umowy dzierżawy. To właśnie tu każdego roku możliwości, do rozwoju tężyzny fizycznej mają tysiące osób – mieszkańcy Gminy oraz uczestnicy obozów, zgrupowań i zawodów sportowych z całej Polski i Europy. Rok 2022 dla branży turystycznej i sportowej, podobnie jak dla praktycznie wszystkich sektorów gospodarki, był bardzo trudny. W tym roku „problemem” wiodącym nie był już koronawirus, ale pojawiające się kolejne przeszkody. W sposób szczególnie należy wymienić dwa elementy – inflację i znaczący wzrost cen nośników energii. Wpływ na działalność naszego obiektu miała również sytuacja geopolityczna. Po napadzie Rosji na Ukrainę, po 24 lutego do Polski zaczęli przybywać obywatele Ukrainy. W hotelu Mrzeżyńskiego Centrum Sportu bezpieczne schronienie w pierwszym etapie znalazło aż 46 osób. Pierwsi uchodźcy przybyli do naszego Centrum już 4 marca. Ostatni opuścili MCS 20 kwietnia.

Dzięki wsparciu Gminy Trzebiatów mieszkańcy naszej gminy korzystają z obiektów na preferencyjnych zasadach. Z obiektów sportowych Mrzeżyńskiego Centrum Sportu na co dzień korzystają kluby z terenu gminy Trzebiatów w tym: SUS Travel Jedynka Trzebiatów, Intermarche Rega Trzebiatów oraz Orzeł Mrzeżyno.

Od wielu lat Mrzeżyńskie Centrum Sportu pozyskuje dodatkowe miejsca noclegowe dla grup przybywających do Mrzeżyna poprzez adaptację izb lekcyjnych pobliskiej Szkoły Podstawowej z Oddziałami Integracyjnymi w Mrzeżynie, na pomieszczenia noclegowe (150 miejsc noclegowych). Zawarta umowa dzierżawy w 2022 r. opiewała na kwotę 45 tysięcy złotych na rzecz wspomnianej placówki oświatowej.

W tym roku w odróżnieniu do roku 2021 udało się przeprowadzić wiele wydarzeń sportowych oraz artystycznych (bezpłatne i komercyjne):

1. 13-15 maja - Mistrzostwa Polski w piłce siatkowej Masters i Amator.



Fot. 72, 73. Mistrzostwa Polski w piłce siatkowej Masters i Amator.

2. 21-22 maja – mecze w ramach Finału Mistrzostw Polski w unihokeju kobiet, w którym SUS Travel Jedynka Trzebiatów zdobyła upragniony tytuł Mistrza Polski.



Fot. 74. SUS Travel Jedyńka Trzebiatów.

3. 6 czerwca – Koncert Narodowej Kapeli Ukrainy.

4. 25 lipca – Pokaz ratownictwa wodnego na plaży w Mrzeżynie





Fot. 75, 76. Pokaz ratownictwa wodnego na plaży w Mrzeżynie.

5. 1 sierpnia – Wakacje z Olimpijczykami Słoneczna Strefa Sportu na plaży w Mrzeżynie



Fot. 77. „Wakacje z Olimpijczykami”.

6. 3 sierpnia – Wakacyjny Magic Show

7. 10 sierpnia – Tribut to ABBA

8. 24 sierpnia – Pokaz ratownictwa wodnego na plaży w Mrzeżynie

9. 6 października – Festiwal Piosenki Osób Niepełnosprawnych „O Złoty Klucz”.



Fot. 78. Festiwal Piosenki Osób Niepełnosprawnych „O Złoty Klucz” 2022.

10. 28 listopada – Akademia Grassroots (konferencja trenerów ZZPN)

Naszym hasłem przewodnim jest „Aktywni cały rok”. Mrzeżyńskie Centrum Sportu ma niewątpliwy wpływ na turystykę w Gminie Trzebiatów. Dzięki obecności licznych grup sportowych w naszym obiekcie korzyści czerpią również lokalni przedsiębiorcy branży gastronomiczno – rekreacyjnej. Dzięki naszemu zaangażowaniu staramy się umożliwić działalność innym instytucjom i podmiotom poprzez wsparcie w działaniach na naszym terenie oraz w każdym zakątku naszej Gminy.

8. KULTURA. TRZEBIATOWSKI OŚRODEK KULTURY.



Fot. 79. Pałac – siedziba Trzebiatowskiego Ośrodka Kultury.

Trzebiatowski Ośrodek Kultury (TOK) - samorządowa instytucja kultury w Gminie Trzebiatów, której celem jest prowadzenie wielokierunkowej działalności rozwijającej i zaspokajającej potrzeby kulturalne mieszkańców, upowszechnianie i promocja kultury lokalnej w kraju i zagranicą oraz zachowanie dziedzictwa kulturowego i historycznego miasta i okolic.

W strukturę TOK wchodzi:

- Biblioteka Publiczna im. Marii z Czarotowskich Wirtemberskiej,
- Filia biblioteczna w Gołanicy Pomorskiej,
- Muzeum Pałacowe.

8.1. Informacje ogólne.

a. Adres: ul. Wojska Polskiego 67, 72-320 Trzebiatów

b. Strona internetowa: www.kultura.trzebiatow.pl

c. BIP: www.toktrzebiatow.naszbip.pl

d. Powierzchnia użytkowa budynku: 1666 m²

e. Rzeczowe aktywa trwałe:

Tab. 36. Nieruchomości.

Zespół pałacowo - parkowy z pałacem przy ul. Wojska Polskiego 67	Wyceniony na koncie pozabilansowym na wartość 5 892 661,61 zł
Lokal budynku w Gołańczy Pomorskiej – filia biblioteki publicznej	bez wyceny

8.2. Zatrudnienie.**Tab. 37. Zatrudnienie.**

Lp.	Nazwa działu/stanowisko pracy	osoby
1.	Dyrektor Trzebiatowskiego Ośrodka Kultury	1
2.	Dział finansowy:	
	1. Starszy księgowy	1
3.	Dział promocji, organizacji imprez i pozyskiwania środków zewnętrznych:	
	1. Kierownik do spraw organizacyjnych	1
	2. Główny instruktor	1
	3. Animator kultury (Powiatowy Urząd Pracy Gryfice)	2
4.	Biblioteka:	
	1. Starszy bibliotekarz	1
	2. Bibliotekarz	2
	3. Bibliotekarz - Filia Gołańcz Pomorska	1/ pół etatu
5.	Dział muzealny:	
	1. Obsługa ruchu turystycznego (Powiatowy Urząd Pracy Gryfice)	1

6.	Dział gospodarczy:	
	1. Konserwator	2
	2. Pracownik obsługi – sprzątaczk W tym 1 os. (Powiatowy Urząd Pracy Gryfice)	3

8.3. Działalność Trzebiatowskiego Ośrodka Kultury w roku 2022.

Trzebiatowski Ośrodek Kultury w okresie od 1 stycznia do grudnia 2022 roku zrealizował wszystkie zaplanowane działania. Ze względu na trwającą pandemię koronawirusa w pierwszych miesiącach 2022 roku:

- a) godziny pracy oraz ilość osób odwiedzających były dostosowywane do wytycznych.
- b) zakupiono niezbędne środki ochronne (rękawiczki, płyny do dezynfekcji).
- c) obiekt był odkażany na bieżąco przez pracowników obsługi.
- d) w pałacu prowadzone były prace porządkowe, drobne prace remontowe itp.
- e) kontynuowaliśmy działalność on - line publikując na naszej stronie www.kultura.trzebiatow.pl i na naszym facebookowym profilu FB nowe informacje proponując szereg działań oraz udostępnialiśmy różnorodne formy edukacyjne, kulturalne i artystyczne (np. koncerty, wirtualne spacer po największych muzeach świata, spektakle, warsztaty, filmy, czytanie ciekawych książek).

Od 1 marca (częściowo), a następnie 28 marca 2022 r. zniesiono zaostrzenia spowodowane pandemią koronawirusa. Powróciliśmy do organizacji imprez oraz działalności kół zainteresowań dla dzieci, młodzieży oraz dorosłych:



Fot. 80. Akademia Malucha oraz Akademia Starszaków.

1. Akademia Malucha oraz Akademia Starszaków – prowadząca Anna Rzepecka.
2. Koło Plastyczne BEZ RAM (2 grupy) - prowadząca Renata Jankowska.
3. ROBÓTKOWO - prowadząca Marta Górka.
4. Dyskusyjny Klub Książki – prowadząca Dorota Bobik.
5. Dyskusyjny Klub Przyjaciół Książki - prowadząca Karolina Kurczewska i Marzenna Dudek.
6. Chór CANTARE – prowadzący Jan Kondarewicz.
7. Nauka tańca - Szkoła Tańca ISKRA (4 grupy) - prowadząca Katarzyna Radomska.
8. Nauka gry na instrumentach (pianino, keyboard, perkusja, saksofon) – prowadzący Aleksander Bogdanow.
9. Zajęcia ceramiczne w „Pracowni pod schodami” - prowadząca Iwona Dubiel.
10. Klub Tańca ZABAWA - Taniec z elementami akrobatyki (2 grupy) – prowadząca Liudmyła Hripichuk.
11. BREAKDENCE, POPPING, HIP- HOP (2 grupy) - prowadzący Mateusz Zdzięborski.

W Trzebiatowskim Ośrodku Kultury spotykali się przedstawiciele organizacji takie jak:

- Związek Emerytów i Rencistów
- Przewodnicy PTTK BASZTA KASZANA
- Związek Sybiraków
- Związek Diabetyków – koło Trzebiatów
- Związek Kombatantów Rzeczypospolitej Polskiej i Byłych Więźniów Politycznych.



Fot. 81. Zajęcia w Klubie Tańca ZABAWA.

8.3.1. Wybrane imprezy zrealizowane w roku 2022.

1. Spotkanie Czterech Świec.



Fot. 82. Spotkanie Czterech Świec w 2022 r.

2. Trzebiatowskie kolędowanie.
3. Ferie zimowe dla dzieci z Gminy Trzebiatów..
4. 30. Finał WOŚP – współorganizacja

5. Spotkanie z Dyrektorem Centrum Kultury Sabiną Józwiak i dr Przemysławem Słowińskim - prelekcja „Życiorys Woldenberczyków”.
6. Wystawa plenerowa z okazji Narodowego Dnia Zwycięskiego Powstania Wielkopolskiego.
7. Wystawa Macieja Krzaka Gryfice - magia miasta.
8. Galeria Jednego Obrazu – Bożena Gnitecka.
9. Eliminacje miejsko - gminne Małego Konkursu Recytatorskiego i Ogólnopolskiego Konkursu Recytatorskiego, Poezji Śpiewanej i Teatru Jednego Aktora.



Fot. 83. Eliminacje miejsko - gminne Małego Konkursu Recytatorskiego.

10. Koncert charytatywny talentów ukraińskich „Dla polskich braci z wdzięcznością za pomoc”.
11. Wystawa malarstwa Grzegorza Pietkiewicza.
12. Warsztaty pisankowe oraz konkurs na palmę i pisanek.



Fot. 84. Warsztaty pisankowe w 2022 r.

13. Herbatka u Marii z Czartoryskich Wirtemberskiej.
14. Wystawa „Zakręcenie ceramiczne”, prezentacja prac Renaty Jankowskiej, Katarzyny Mikulskiej, Kingi Ringert, Romualdy Szewmin oraz Pań ze Stowarzyszenia Uniwersytetu Trzeciego Wieku w Trzebiatowie.
15. Międzynarodowy Dzień Pisarzy - spotkanie z Renatą Teresą Korek.
16. Spotkanie z okazji Międzynarodowego Dnia Książki dla Dzieci.
17. Międzynarodowy Dzień Romów w trzebiatowskiej bibliotece..
18. Koncert „Z klasyką przez Polskę”.
19. Wystawa malarstwa Nadii Świerczyny „SUMMERTIME”.
20. Pasowanie na Czytelnika dzieci z klas I ze Szkoły Podstawowej nr 1 i nr 2 w Trzebiatowie.
21. Koncert z okazji Święta Konstytucji 3 Maja.
22. TYDZIEŃ BIBLIOTEK pod hasłem „Biblioteka – świat w jednym miejscu”.
23. EUROPEJSKA NOC MUZEÓW 2022.
- ✓ warsztaty fotograficzne „Trzebiatów z filtrem” – prowadzone przez artystów fotografików Fotoklubu RP, FGT Kontur, Fotoklubu Zamek,
- ✓ „Skarby Muzeum” – wykład dr Janiny Kochanowskiej,
- ✓ „W niemym kinie” – film i muzyka,
- ✓ bezpłatne zwiedzanie ekspozycji muzealnych – NOWOŚĆ AUDIOPRZEWODNIKI,
- ✓ „Duchy Muzeum” i kawiarenka.
24. „Galeria Jednego Obrazu” – „Ważka” Marty Adamowicz

25. Koncert z okazji Dnia Matki – współorganizacja.
26. Wystawa „Pająki w Pałacu”.
27. Turniej Wiedzy o Trzebiatowie.



Fot. 85. Turniej wiedzy o Trzebiatowie w 2022 r.

28. XXI Ogólnopolski Tydzień Czytania Dzieciom pod hasłem „Polscy autorzy dla klimatu”.
29. Światowy Dzień Dziergania w Miejscach Publicznych.
30. Wystawa prac dzieci i młodzieży z pracowni ceramicznej działającej przy TOK-u.
31. Spotkanie autorskie z trzebiatowską pisarką Katarzyną Pylak.
32. HOLI - Święto Kolorów.
33. Warsztaty fotograficzne.
34. Wystawy „Sztuka sakralna czterech wyznań w zbiorach Muzeum Pałacowego oraz „Zabytki znane i nieznane w Powiecie Gryfickim”.
35. Spotkanie autorskie z Renatą Teresą Korek w Filii Biblioteki Publicznej im. Marii z Czartoryskich Wirtemberskiej w Gołębicy Pomorskiej.
36. Lato, lato, lato czeka... - koncert chóru „CANTARE”.
37. Wystawa walizkowa KOLORY - Stowarzyszenie Polskiego Patchworku.
38. SĄSIADY”- Trzebiatowskie Spotkania Kultur:
 - ✓ warsztaty artystyczne,
 - ✓ koncerty,
 - ✓ pokazy rękodzieła,
 - ✓ Wystawa „Wielokulturowość”,

- ✓ prezentacja twórców ludowych i rękodzielników,
- ✓ zwiedzanie kościołów.



Fot. 86. „Sąsiady” - Trzebiatowskie Spotkania Kultur w 2022 r.

39. Wystawa „Śladami Strzeмиńskiego – w poszukiwaniu formy doskonałej”.
40. Kino na leżakach.
41. CZYTAJĄCE PODWÓRKA - letnia akcja dla dzieci i młodzieży propagująca ochronę środowiska, zdrowy styl życia i czytelnictwa.
42. Warsztaty klocków LEGO.
43. Koncert „Magia dwunastu strun”- Krzysztof Pełech i Marek Pasieczny.
44. Nocne zwiedzanie miasta z przewodnikiem „Tajemniczy Trzebiatów Nocą - współorganizacja (6 spotkań).
45. ARTrzebiatów - uzależnieni od kultury: zajęcia artystyczne dla dzieci i młodzieży.
46. TRZEBIATOWSKIE ŚWIĘTO KASZY:
 - ✓ JARMARK HISTORYCZNY (m.in. happening przy Baszcie kaszanej „Jak miska kaszy uratowała Trzebiatów”, korowód ze słoniem, obozowisko wojów)
 - ✓ poczęstunek kaszą po rycersku, obozowisko wojów,
 - ✓ gra historyczne,
 - ✓ koncert Kasi Kowalskiej
 - ✓ Festiwal Smaków Food Trucków,
 - ✓ jarmark rękodzieła,
 - ✓ spektakl Biała Dama.



Fot. 87, 88. Trzebiatowskie Święto Kaszy w 2022 r.

47. Koncert Mariusza Ściesińskiego & Marcina Sawicza „Sentymentalno - romantyczna podróż” m.in. Zylska, Szczepanik, Osiecka, Krajewski.
48. Warsztaty z programowania i nowych technologii dla młodzieży.
49. Koncert Izabeli Żaczek „Muzyczna podróż do przeszłości”.
50. Warsztaty teatralne dla dzieci i młodzieży.
51. Narodowe Czytanie 2022 - „Ballady i romanse” Adama Mickiewicza.
52. Konkurs na Limeryk o Trzebiatowie.
53. Wystawa Walerego Siejtbatałowa - artysty malującego ustami.
54. Europejskie Dni Dziedzictwa/Zachodniopomorskie Dni Dziedzictwa 2022 r.
55. Spotkanie „Historyczne Klasztory W Krajobrazie Polski”:
 - ✓ wykład i prezentacja „Średniowieczne założenia klasztorne na Pomorzu Zachodnim”: Maciej Słomiński i Waldemar Witek (Narodowy Instytut Dziedzictwa w Szczecinie)
 - ✓ cyfrowe metody dokumentowania zabytków (Pomników Historii) na przykładzie kolegiaty w Stargardzie i kościoła w Iwicznej – pokój wirtualny: Krzysztof Tymbarski i Mateusz Oleksiak (Biuro Dokumentacji Zabytków w Szczecinie).
56. Realizacja zadania „AKCJA EKO-INTEGRACJA” - współorganizacja z Trzebiatowskim Towarzystwem Kultury.
57. Dożynki Gminne.
58. III Międzynarodowe Spotkania Artystyczne – Trzebiatów 2022.
59. „Śladami księżnej Marii Czartoryskiej i nie tylko” - otwarcie Sali Błękitnej oraz nowej ekspozycji Gabinet Osobliwości Księcia Pana – wprowadzenie dr Janina Kochanowska, współorganizacja z Trzebiatowskim Towarzystwem Kultury.
60. ZWYKLI – NIEZWYKLI – spotkanie autorskie z Jadwigą Milczarczyk.
61. Otwarcie wystawy artystów trzebiatowskich.
62. VIII edycja ogólnopolskiej akcji Noc Bibliotek.
63. Dzień Głośnego Czytania.
64. Seminarium naukowe „Trzebiatów - spotkania pomorskie” - wykłady, prelekcje, objazd naukowy do Kamienia Pomorskiego.
65. Porozmawiajmy przy kawie i poznajmy się - spotkanie z Panią z Ukrainy (zamieszkującymi w Gminie Trzebiatów).
66. Jesienne Pasowanie na Czytelnika 2022.
67. Koncert z okazji Święta Niepodległości „Przybyli ułani pod okienko”.
68. 30 - lecie Trzebiatowskiego Ośrodka Kultury.



Fot. 89. 30 - lecie Trzebiatowskiego Ośrodka Kultury.

69. Wystawa fotograficzna Andrzeja Czapiewskiego „Pod czapą”.

70. Mikołajki wielokulturowe.

8.3.2. Zajęcia stałe w Trzebiatowskim Ośrodku Kultury.

Liczba osób korzystających tygodniowo z zajęć w TOK ok 180 osób.

- Koła plastyczne BEZ RAM (2 grupy)
- Chór CANTARE
- Zespół wokalny - instrumentalny
- AKADEMIA MALUCHA i KLUB STARSZAKA
- Koło rękodziela ROBÓTKOWO
- Dyskusyjny Klub Książki (dorośli)
- Dyskusyjny Klub Przyjaciół Książki (dzieci)
- Formacja Tańca ISKRA (4 grupy)
- Klub Tańca ZABAWA - Taniec z elementami akrobatyki (2 grupy)
- BREAKDENCE, POPPING, HIP- HOP (2 grupy)
- MAŁA SZKOŁA MUZYKI - nauka gry na instrumentach: gitara, pianino, keyboard, saksofon, perkusja
- Piwnica Artystyczna - zajęcia ceramiczne.

Tab. 38. Trzebiatowski Ośrodek Kultury i Trzebiatowskie Towarzystwo Kultury - dofinansowania w 2022 r.

Nazwa zadania	Źródło finansowania	Kwota dofinansowania
Trzebiatowski jarmark historyczny (TTK)	Powiat Gryficki	15 000,00 zł
ARTrzebiatów - uzależnieni od kultury (TOK)	Gminny Program Profilaktyki i Rozwiązywania Problemów Alkoholowych	7 000,00 zł
Opracowanie ekspertyzy technicznej stanu posadzki Pałacu w Trzebiatowie oraz sporządzenie projektu budowlanego remontu w holu głównym i wejściu bocznym. (TOK)	Województwo Zachodniopomorskie	30 000,00 zł
LATO Z KULTURĄ (TTK)	Gmina Trzebiatów	8 000,00 zł
Ekspozycja „Śladami księżnej Marii Czartoryskiej”- część aranżacji Sali Błękitnej (TTK)	Zachodniopomorskie Wojewódzki Konserwator Zabytków	10 000,00zł
IDA ŚWIĘTA (TTK)	Województwo Zachodniopomorskie	5 000,00 zł
AKCJA EKO INTEGRACJA (TTK)	Województwo Zachodniopomorskie – „SPOŁECZNIK”	5 000,00 zł
Czytające Podwórka (TOK)	Powiat Gryficki	3 000,00 zł
Zakup Nowości (TOK) wydawniczych	Biblioteka Narodowa	8 076,00 zł

Trzebiatowskie Święto Kaszy (TOK)	Urząd Marszałkowski Województwa Zachodniopomorskiego Wydział Współpracy Terytorialnej i Turystyki	6 000,00 zł
	RAZEM	97 076,00 zł

Informacje dodatkowe:

1) Opracowano ekspertyzę techniczną stanu posadzki Pałacu w Trzebiatowie oraz wykonano projekt budowlany remontu posadzki w holu głównym i wejściu bocznym.

Ekspertyza techniczna przeprowadzona została przez dr inż. Stefana Nowaczyka i inż. Marcina Nowaczyka. Celem ekspertyzy było określenie stanu technicznego posadzki w holu przy wejściu głównym w skrzydle wschodnim oraz w wejściu bocznym w skrzydle północnym Pałacu w Trzebiatowie w tym: opis stwierdzonych uszkodzeń i nieprawidłowości, wskazanie prawdopodobnych przyczyn ich wystąpienia, zaproponowanie sposobu naprawy. Zakres opracowania obejmuje:

a) przedstawienie przedmiotu opracowania i stanu istniejącego ze szczególnym uwzględnieniem uszkodzeń konstrukcji, opis badanych elementów i rozwiązań konstrukcyjnych oraz materiałowych z uwzględnieniem proveniencji poszczególnych elementów i stanu technicznego;

b) opis dokonanych oględzin i badań z dokumentacją fotograficzną badanych elementów;

c) analizę zanotowanego stanu faktycznego oraz wnioski, zawierające analizę i wytyczne ze stanowiska rzeczoznawcy budowlanego, obejmujące:

- opis uszkodzeń,
- ocenę przyczyn powstania poszczególnych uszkodzeń,
- analizę ich wpływu na stan zachowania obiektu i jego otoczenia,
- zalecenia dotyczące koniecznych napraw i zabezpieczeń,
- zalecenia do technologii i sposobu wykonania napraw oraz zabezpieczeń,

- określenie zakresu, technologii i sposobu wykonania prac zabezpieczających koniecznych do wykonania w pierwszej kolejności w trybie pilnym, a także wskazania dalszych etapów, zakresu i technologii następnych niezbędnych prac.

Na podstawie przeprowadzonych wizji lokalnych, analizy istniejącego stanu technicznego wynika, że ogólny stan techniczny posadzki kamiennej w poziomie przyziemia jest ogólnie zły ze zróżnicowanym poziomem zachowania.

Obecny stan techniczny posadzki spowodowany jest:

- 1) naturalnym zużyciem powierzchni licowej,
- 2) niejednorodną podbudową posadzki,
- 3) brakiem dylatacji,
- 4) wykonaniem posadzki bezpośrednio na kanałach instalacyjnych oraz w otworach drzwiowych (progi) bez przekładek dystansowych i dylatacji na krawędziach muru; nierównomiernym osadzeniem,
- 5) zjawiskami cieplno- wilgotnościowymi.

Biorąc pod uwagę obecny stan techniczny konieczne jest podjęcie prac zmierzających do :

- a) przerwania procesu degradacji,
- b) technicznego zabezpieczenia za pomocą środków, które gwarantują pełne i długotrwałe użytkowanie,
- c) odtworzenie pełnej wartości technicznej posadzki,
- d) przystosowanie warstwy wykończeniowej do współczesnych wymogów użytkowania.

W ekspertyzie określono zakres koniecznych do wykonania prac budowlanych proponując m.in.:

1) w skrzydle wschodnim:

- usunięcie kanałów w przestrzeniach, w których projektuje się nową posadzkę,
- rozprowadzenie instalacji w grubości warstw podłogowych,
- wymianę posadzki kamiennej z podbudową w całości na nową posadzkę o cechach plastycznych niewywołujących wrażenia dysonansu plastycznego,

- wykonanie podłogi pływającej z warstwą termiczną izolacją przeciwwilgociową,

2) w skrzydle północnym:

- wymianę posadzki kamiennej w pomieszczeniu klatki schodowej - w całości na nową posadzkę o cechach plastycznych niewywołujących wrażenia dysonansu plastycznego,
- wykonanie podłogi pływającej z warstwą termiczną izolacją przeciwwilgociową.

Projekt budowlany renowacji w holu głównym oraz wejściu bocznym wykonany został przez mgr inż. Architekta Jerzego Nowaka. Obejmuje analizę przyczyn uszkodzeń posadzek, wnioski z ekspertyzy oraz działania naprawcze:

- 1) postępowanie wobec ścian zewnętrznych,
- 2) postępowanie względem kanałów instalacyjnych, w tym konieczność przeprojektowania istniejącej instalacji c.o. z dostosowaniem jej do lokalnego źródła ciepła,
- 3) działania we wnętrzach objętych opracowaniem,
- 4) projekt posadzki kamiennej z częścią graficzną (inwentaryzacja hol główny, rozwinięcie ścian holu głównego, wejście boczne, przekrój EE przez wejście boczne, projekt posadzki holu głównego oraz wejścia bocznego, detale posadzki).

W ramach zadania wydano pozwolenie Zachodniopomorskiego Wojewódzkiego Konserwatora Zabytków (decyzja 1842/2022) na prowadzenie prac objętych w/w dokumentacją.

2) Aranżacja Sali Błękitnej.

Opracowana została przez dr Janinę Kochanowską (historyka sztuki, autorkę studium historycznego Pałacu w Trzebiatowie) koncepcja, w oparciu o którą wprowadzona została nowa kolorystyka i elementy aranżacji, nadające wnętrzu charakter reprezentacyjny i ekspozycyjny. Sala Błękitna istniała w pałacu już w wieku XVII, o czym mówią inwentarze Domu Księżęcego z czasów księżnej Zofii Holsztyńskiej. Przypuszczalnie właśnie w tej sali w końcu XVIII w. powstała okazała Sala Balowa zwana Palmową, w czasie gdy rezydowała w pałacu księżna Maria Czartoryska. W Sali pozostały elementy wystroju nadane w trakcie konserwacji pałacu w latach 70 - 80 XX w. Nowa aranżacja objęła wszystkie ściany bez naruszania zabytkowej struktury. Na ścianie północnej – reprezentacyjnej zawieszono makrofotogram prezentujący widok pałacu z czasów Marii Czartoryskiej wg obrazu malarza Petera Lütkego z 1809 r. Ustawione zostały także stylowe meble.

Na ścianach wschodniej i zachodniej, stojącym tu stylowym ławom nadany został nowy koloryt i złocenia, charakterystyczne dla czasów Marii Czartoryskiej, co stylistycznie wiąże je z pozostałymi elementami wystroju. Na ścianie południowej, w znajdującej się tu wnęce z historycznymi drzwiami zamontowane zostały półki do eksponowania zabytkowych książek. Znajdujące się obok wnęki drzwi przeciwpożarowe – rażące w historycznym wnętrzu swym nowoczesnym kształtem i kolorytem - zostały przemalowane na kolor boazerii i drzwi wewnątrz pałacowych oraz ujęte w nałożone na ścianę drewniane obramienie o historycznych formach, nawiązujące do kształtu drzwi sąsiedniej wnęki. Sala stała się wnętrzem reprezentacyjnym i zarazem ekspozycyjnym - dostępnym dla zwiedzających, w którym propagowana będzie wiedza o czasach Marii Czartoryskiej.

Nadanie kolorytu charakterystycznego dla późnego baroku i wczesnego klasycyzmu oraz wprowadzenie nowych elementów aranżacji, ujednoliciło kompozycyjnie wnętrze i pozwoliło włączyć Salę w ciąg ekspozycji Muzeum Pałacowego. Sala Błękitna w nowej aranżacji stała się nie tylko reprezentacyjną salą pałacu (koncerty, seminaria, spotkania) ale także kolejną ekspozycją zbiorów muzealnych, dzięki którym zarówno mieszkańcy jak i turyści mają możliwość szerszego poznania historii pałacu w Trzebiatowie.



Fot. 90. Sala Błękitna.

8.4. Biblioteka.

Sieć biblioteczną Miasta i Gminy Trzebiatów w 2022 tworzyły: Biblioteka Publiczna im. Marii z Czartoryskich Wirtemberskiej w Trzebiatowie oraz filia w Gołańczy Pomorskiej.

Kwota dofinansowania jaką otrzymaliśmy z Narodowego Programu Rozwoju Czytelnictwa to 8 076.00 zł.

Do 1 marca 2022r. pandemia i związana z nią ograniczona działalność biblioteki na rzecz czytelników wpłynęła na pracę wewnętrzną biblioteki. W tym okresie udostępniano księgozbiór biblioteki z zachowaniem reżimu sanitarnego. Zwrot książek w wydzielone miejsce (kwarantanna), wypożyczanie bez wolnego dostępu do półek, zasłony z pleksy, maseczki i rękawiczki, płyny do dezynfekcji, wietrzenie pomieszczeń, dystans społeczny. Wypożyczano książki, czasopisma, zbiory specjalne, kody Legimi.

Biblioteka świadczy usługi - katalog on-line – strona www.kultura.trzebiatow.pl – kategoria Biblioteka – Katalog książek, dostępny dla użytkowników zarówno z poziomu komputerów znajdujących się w Bibliotece, jak i całodobowo na stronie głównej TOK. Czytelnik także, po zalogowaniu się, może sprawdzać na bieżąco stan swojego konta.

W 2022 r. ponownie podpisaliśmy Porozumienie o współfinansowaniu i współużytkowaniu usługi dostępu do publikacji elektronicznych na platformie LEGIMI w ramach pakietu zakupionego przez Legimi spółkę akcyjną z siedzibą w Poznaniu. W wyniku Porozumienia czytelnikom naszej Biblioteki przydzielono 5 sztuk kodów dostępowych na miesiąc.

Czytelnicy naszej Biblioteki mają również możliwość skorzystania z cyfrowej wypożyczalni międzybibliotecznej książek i czasopism naukowych AKADEMICA.

Tab. 39. Zbiory biblioteczne.

	Biblioteka Trzebiatów	Filia Gołańcz Pomorska
Liczba wypożyczeń	11244	607
Użytkownicy zarejestrowani w bibliotece	795	48
Aktywnie wypożyczający	664	40

Odwiedziny w bibliotece	3300	694
Liczba czytelników ogółem	3500	-

W roku 2022 czytelnicy Biblioteki korzystali z udostępniania książek i czasopism za pośrednictwem wypożyczeń międzybibliotecznych. Wypożyczeń było 3 w tym 8vol. Pandemia wpłynęła na zmniejszenie zainteresowania wypożyczeniami międzybibliotecznymi.

Przeprowadzono 8 lekcji bibliotecznych. Uczestniczyli w nich uczniowie szkół ponadpodstawowych, młodzież z CKZ w Trzebiatowie, Warsztaty Terapii Zajęciowej w Trzebiatowie i przedszkolaki, tematy lekcji bibliotecznych m.in.: ABC biblioteki, Katalog on-line i inne zawilości bibliograficzne, Pierwsze kroki w bibliotece, Wśród książek.

Działalność edukacyjna, kulturalno - oświatowa i promocyjna biblioteki

1. Wystawy w Galerii Jednego Obrazu:

- a) Bożena Gnitecka- malarstwo w zaciszu domowym obraz „Konie”
- b) Marta Adamowicz - Warsztaty Terapii Zajęciowej w Trzebiatowie obraz „Ważka”

2. Wystawy stałe i okolicznościowe:

- a) w Oddziale dla Dzieci – kolekcja lalek (400 szt.)
- b) w Wypożyczalni dla Dorosłych – Galeria Trzebiatowska (obrazy malarzy z Trzebiatowa i Mrzeżyna),
- c) w filii bibliotecznej w Gołańczy Pom. – „Gołańcz. Wspomnienia z dawnych fotografii” – wystawa fotograficzna,
- d) „Trzebiatów nad Regą” – wystawa prezentująca fotografie mieszkańców przybyłych do Trzebiatowa w latach 1944-46,

3. Wystawki i gazetki okolicznościowe:

- a) codzienne kalendarium świąt nietypowych (np. Dzień Babci i Dziadka, Dzień Bibliotekarza)
- b) wystawa dorobku naukowego seminarium „Trzebiatów – spotkania pomorskie”,
- c) ekspozycja książek proponowanych dla członków Dyskusyjnego Klubu Książki i Dyskusyjnego Klubu Przyjaciół Książki.
- d) nowości wydawnicze.

4. Działanie wirtualne:

- a) Rekomendacja książek na zimowe wieczory i walentynkowe miłości

- b) Zaproszenia dotyczące działalności biblioteki
- c) Opisy wydarzeń i działań na rzecz biblioteki.

5. **Happeningi:**


- a) w Tygodniu Bibliotek - pod hasłem „Biblioteka - świat w jednym miejscu” – nastąpiło otwarcie wystawy zwycięzców konkursu „Talent niczym nieograniczony” ze szkoły podstawowej nr 1 w Trzebiatowie, w kolejnym dniu podczas uroczystości podsumowującej coroczną działalność biblioteki w akcji „Mała książka- wielki człowiek” nastąpiło wręczenie dyplomów dla najbardziej zaangażowanych czytelników w wieku przedszkolnym, pani Renata Garbacz podczas spotkania z dziećmi, podzieliła się swoją pasją i swoimi odczuciami jako wolontariusz podczas podróży do Zanzibaru. Tam wraz z koleżanką promowały czytelnictwo i wspierały dzieci w procesie nauki szkolnej. Świątowaliśmy również „Dzień Polskiej Niezapominajki” zapraszając klasę III ze Szkoły nr 2 w Trzebiatowie, aby wspólnie zasadzić niezapominajki, zrobić sobie pamiątkowe niezapomniane fotografie oraz wysłuchać opowieści o „Zielonym kocie”, którą napisała Renata Teresa Korek dyrektor Trzebiatowskiego Ośrodka Kultury. Tydzień zakończyliśmy spotkaniem w „Galerii Jednego Obrazu”, której gościem specjalnym była Marta Adamowicz, uczestniczka Warsztatów Terapii Zajęciowej w Trzebiatowie.
- b) NOC BIBLIOTEK w Oddziale dla Dzieci – włączenie się w VIII Ogólnopolską Noc Bibliotek pn „To musi się powieść” m.in. zaprezentowanie nowej powieści pani Renaty Teresy Korek „Zaczarowane podwórko”, gimnastyka z książką, stworzenie mini powieści w formie zabawy słownej oraz ilustracji reprezentującej nasze dzieło.



Fot. 91. Noc Bibliotek 2022 w Oddziale dla dzieci.

- c) aktywne włączenie się w XXI Ogólnopolski Tydzień Czytania Dzieciom: pt; „Polscy autorzy dla klimatu” – rozpoczęliśmy tradycyjnie czytaniem LOKOMOTYWY, a w ramach akcji CZYTAJĄCY TRZEBIATÓW do Tygodnia włączyli się : Dorota Adamowicz sołtys wsi Gołańcz Pom. ze swoją prelekcją „Projekt-ekologia”, podopieczni DPS-u w Jarominie zaprezentowali swoją inscenizację pt; „O dzieciółku Kornelku”, Anna Zielińska i Agata Świerczyńska z Wód Polskich w Gryficach, które przedstawiły program „Woda źródłem życia”, Mirosław Kurczak-pasjonat pszczelarstwa zachęcał dzieci i młodzież do dbania o pszczoły, a pani Jadwiga Domżał wraz z Dyskusyjnym Klubem Przyjaciół Książki wybrała się na wycieczkę do parku miejskiego, opowiadając o klimacie i życiu wśród przyrody. Aktywni byli również uczniowie, bibliotekarze i dyrektor TOK.
- 6. **Konkurs na najciekawszy limeryk o Trzebiatowie** – XIX edycja konkursu – wpłynęło 77 limeryków. Rozstrzygnięcie konkursu nastąpiło podczas Narodowego Czytania 2022.
- 7. **Spotkania autorskie:**
 - a) spotkanie z Katarzyną Pylak- „Stary Hotel – Nadzieja”- członkowie DKK
 - b) spotkanie z Jadwigą Milczarczyk „Zwykli –Niezwyczajni” - młodzież
 - c) spotkanie z Renatą Teresą Korek – „Bajka o Zielonym kocie” w Filii Gołańcz Pomorska i w Dniu Pisarzy w Pałacu w Trzebiatowie
- 8. **Włączenie się w ogólnopolską akcję Narodowe Czytanie** – czytanie z podziałem na role „Ballady i romanse” Adama Mickiewicza: wśród czytających m.in. młodzież, radni, bibliotekarze, nauczyciele, mieszkańcy Trzebiatowa i Jaromina. Dzieci i młodzież z naszej gminy inscenizacjami dopełniały słowa czytane przez lektorów.
- 9. **Spotkania Dyskusyjnych Klubów Książki** w Trzebiatowskiej Bibliotece oraz w Filii w Gołańczy Pom.
- 10. **Wybrane inicjatywy Oddziału dla Dzieci:**
 - a) współorganizacja ferii zimowych pod hasłem „Ferie w Pałacu” w formie warsztatów jak i wyjazdów plenerowych.
 - b) Wakacje z książką - kontynuacja cotygodniowych, czwartkowych odwiedzin miejscowości wiejskich gminy Trzebiatów w ramach akcji Czytające Podwórka (czytanie, zajęcia plastyczne, ruchowe, konkursy ekologiczne, poczęstunek, na pamiątkę spotkania wszystkim dzieciom podarowano książkę do domowej biblioteczki – ze względu na pandemię – gotowe produkty),
 - c) Czytający Trzebiatów – systematyczne czytanie dla przedszkolaków i uczniów szkół podstawowych (Renata T. Korek – dyr. TOK oraz bibliotekarze, instruktorzy i zaproszeni goście), Dzień głośnego czytania, Tydzień czytania dzieciom, itp.

- d) Spotkania w dziecięcym Dyskusyjnym Klubie Przyjaciół Książki (Dyskusje nad serem, Kocie Walentynki, Wiosenne po(rz)czątki, Dzień motyli, Dzień sztuki, Dzień budyniu, List do Św. Mikołaja, Konie, Myszka Miki gra w guziki, Czerwony Kapturek w roli głównej, Święto dyni, Makaron czy Pasta, Dzień drzewa, itp.)
- e) Kontynuacja projektu „Mała książka – wielki człowiek” – skierowanego do przedszkolaków i ich rodziców lub opiekunów.
- f) Lekcje biblioteczne zarówno dla najmłodszych jak i dla młodzieży.
- g) Pasowanie na czytelnika - klasy I ze Szkoły Podstawowej nr 1 i 2 w Trzebiatowie w dwóch turach: „Wiosenne pasowanie na czytelnika” i „Jesienne pasowanie na czytelnika”.



Fot. 92. Pasowanie na czytelnika.

- 11. Podjęte przez bibliotekę w 2022 r. inicjatywy i działania na rzecz specjalnych grup czytelniczych (osób z problemami zdrowotnymi, starszych, pacjentów szpitali, więźniach i innych):
 - ✓ W dalszym ciągu prowadzimy akcję „Książka na telefon” – umożliwiając w ten sposób dostęp do księgozbioru osobom nie mogącym osobiście przyjść do Biblioteki. Inicjatywa ta pomaga ludziom chorym i samotnym spędzić czas z dobrą lekturą.
 - ✓ Regularnie kupujemy książki z dużą czcionką.

- ✓ W wyniku umowy ze Stowarzyszeniem Pomocy Osobom Niepełnosprawnym „LARIX” udostępniamy czytelnikom słabowidzącym i niewidomym dwa urządzenia tj. Czytak Plus oraz Czytak NPN.
- ✓ Osoby niepełnosprawne chętnie korzystają z naszej oferty wydarzeń kulturalnych i nie tylko. Są częstymi gośćmi na wielu spotkaniach np. Dzień Niepodległości, Dzień Seniora, Dyskusyjne Kluby Książki. Korzystają z lekcji bibliotecznych i pomagają w przygotowaniach do wielu wydarzeń związanych z działaniami na rzecz dzieci i młodzieży.
- ✓ Wieloletnią tradycją jest wernisaż organizowany w Galerii Jednego Obrazu dla uczestników Warsztatu Terapii Zajęciowej w Trzebiatowie, który w tym roku odbył się, co nas niezmiernie ucieszyło. Wiele osób chorych i z problemami związanymi z niepełnosprawnością ma możliwość dostać się do naszego budynku, ponieważ posiadamy windę.

8.5. Muzeum.

W roku 2022r. **Muzeum Pałacowe** odwiedzali turyści z kraju i zza granicy. W sieni pałacowej funkcjonował sklepik z pamiątkami i wydawnictwami turystycznymi (mapy, przewodniki, foldery, książki pokonferencyjne, magnesy, butelki pamiątkowe, pocztówki, pierniki w kształcie słonia itp.). W Punkcie Informacji Regionalnej rozdawano bezpłatne broszury, mapy „Szlak słonia” i foldery promocyjne, udzielano także informacji odnośnie noclegów, punktów gastronomicznych, komunikacji, miejsc wartych odwiedzenia. Turyści otrzymywali okolicznościowe pieczątki, a najmłodsi zwiedzali muzeum z nową pieczątką ze słoniem. Mieli również możliwość zakupu kawy, herbaty i słodczy.

Popularnością wśród turystów indywidualnych oraz grup zorganizowanych cieszyły się ekspozycje w Muzeum Pałacowym:

- „Sień pałacowa - Trzebiatów kupiecki”,
- „Trzebiatów nad Regą”,
- „Kawiarnia Wędrowiec”,
- Sala Błękitna
- Wystawa Lalek
- „Sala książęca” - ekspozycja uzupełniona o nowe eksponaty,
- Strych Pałacowy - poszerzenie ekspozycji „W KRAINIE RZEMIOSŁA” o nowe zawody takie jak np.: kuśnierz, szewc,

- oraz wystawy czasowe w Galerii Feininger.

Zachęcaliśmy również do oglądania WIRTUALNEGO SPECERU PO MUZEUM PAŁACOWYM, który cieszył się dużym zainteresowaniem. Atrakcją wśród zwiedzających są audioprzewodniki po Muzeum Pałacowym (w języku polskim, niemieckim i angielskim).

Promocja i atrakcyjność Muzeum Pałacowego spowodowały, że Pałac odwiedzali nie tylko turyści indywidualni ale także wycieczki z ośrodków i pensjonatów z całego pasa Wybrzeża.

Muzeum Pałacowe otwarte było od wtorku do piątku, a w sezonie letnim od wtorku do piątku w godzinach 10.00 - 18.00, soboty od 10.00 do 15.00 i niedziele od 14.00 do 18.00.

Współpracowaliśmy z Kołami Przewodników i TOTUR-em, udostępniając ekspozycje w ramach niedzielnego zwiedzania.

Ceny biletów są bardzo atrakcyjne w porównaniu z innymi placówkami muzealnymi (bilet wstępu normalny kosztuje 8 zł, ulgowy - dla grup zorganizowanych powyżej 15 osób, emerytów, rencistów, uczniów i studentów, dla rodzin z Kartą Dużej Rodziny i Zachodniopomorską Kartą Rodziny – 6 zł od osoby, dzieci do lat 7 oraz pracownicy muzeów zwiedzają bezpłatnie).

Przez cały rok, na bieżąco trwały prace przy ekspozycjach muzealnych, tworzyliśmy pod kierunkiem dr Janiny Kochanowskiej nowe aranżacje, przygotowując materiał do oprowadzania turystów z multimedialnym przewodnikiem. Na bieżąco wycenialiśmy zbiory muzealne, zakładaliśmy karty eksponatom. Wartość wycenionych do tej pory eksponatów muzealnych wynosi 334 529,00 zł (stan na 31 grudnia 2022 r.).

W Muzeum Pałacowym odbyło się 11 lekcji muzealnych dla dzieci i młodzieży z Gminy Trzebiatów.

Muzeum Pałacowe wymaga mnóstwa wysiłku jeśli chodzi o dbanie o jego czystość (mówimy tutaj o części holu dolnego, dużej części holu górnego oraz całym strychu), ale przede wszystkim o dbaniu o porządek i bezpieczeństwo eksponatów oraz wystaw. Pracownicy Trzebiatowskiego Ośrodka Kultury w okresie letnim (instruktorzy, kasjerka, obsługa) pełnili dyżury w Muzeum Pałacowym.



Fot. 93. Pocztówka z Pałacu.

Tab. 40. Dochody z działalności.

Bilety normalne 1 os x 8 zł	13 595,00 zł
Bilet ulgowy 1 os. x 6 zł	15 742,00 zł
Bilety wstępu grupowe (faktury)	928,00 zł
Bilety rodzinne (6 zł 1 os z rodziny)	224,00 zł
Audioprzewodniki	7 995,00 zł
Inne np. pamiątki, publikacje, kawa, herbata, toaleta	15 162,48 zł
Razem	53 646,48 zł

8.6. Budżet.

Tab. 41. Budżet 2022.

Dotacja Podmiotowa	1 450 000,00 zł
Dotacja celowa z OPS Trzebiatów na zadanie „ARTrzebiatów – uzależnieni od kultury”	7 000,00 zł
Dotacja celowa pozabudżetowa z Województwa Zachodniopomorskiego	30 000,00 zł
Dotacja celowa Programu Wieloletniego „Narodowy Program Rozwoju Bibliotek”- zakup nowości wydawniczych	8 076,00 zł
Dotacja celowa z Zarządu Powiatu Gryfickiego na zadanie „Czytające Podwórka”	3 000,00 zł
Dochody własne	85 000,00 zł
Darowizna	26250,00 zł

8.7. Działania promocyjne.

Trzebiatowski Ośrodek Kultury prowadzi intensywną promocję wszystkich realizowanych działań:

- a) strona internetowa TOK, Facebook,
- b) portale informacyjne i społecznościowe,
- c) informacje w mediach (Radio Koszalin, Radio Szczecin) prasie lokalnej i wojewódzkiej,
- d) Wirtualny spacer po Muzeum Pałacowym,
- e) publikowanie materiałów z działalności TOK w prasie branżowej,
- f) audycje radiowe i programy telewizyjne.

8.8. Współpraca z organizacjami i instytucjami.

Podczas realizacji poszczególnych działań współpracowaliśmy z takimi partnerami polskimi i zagranicznymi jak:

1. Narodowy Instytut Dziedzictwa w Szczecinie,
2. Biuro Dokumentacji Zabytków w Szczecinie,
3. Zamek Książąt Pomorskich w Szczecinie,
4. Książnica Pomorska w Szczecinie,
5. Starostwo Powiatowe w Gryficach,
6. Trzebiatowskie Towarzystwo Kultury,
7. Krajowe Stowarzyszenie ARAMIS,
8. Związek Ukraińców w Polsce Koło w Trzebiatowie,
9. Trzebiatowscy przewodnicy z Koła „BASZTA KASZANA” i „NAD REGĄ”,
10. Polskie Stowarzyszenie na Rzecz Osób z Niepełnosprawnością Intelektualną Koło w Trzebiatowie,
11. Warsztat Terapii Zajęciowej w Jarominie,
12. Dom Pomocy Społecznej w Jarominie,
13. Stowarzyszenie Uniwersytet III Wieku,
14. Obwodowa Biblioteka Dziecięca we Lwowie,
15. Zachodniopomorski Konserwator Zabytków,
16. Przedszkola i Szkoły Gminy Trzebiatów oraz Powiatu Gryfickiego,
17. Muzeum Narodowe w Szczecinie,
18. Polski Związek Emerytów, Rencistów i Inwalidów Koło w Trzebiatowie,
19. Polskie Stowarzyszenie Diabetyków Koło w Trzebiatowie,
20. Trzebiatowskie Parafie,
21. Akademia Sztuk Pięknych w Poznaniu.

8.9. Założenia Trzebiatowskiego Ośrodka Kultury na rok 2023 i najbliższe lata.

- 1) Przeprowadzenie prac zgodnych z wykonaną ekspertyzą technicznej stwierdzającej źródło zagrożeń i wskazującej kierunek działań naprawczych w związku z powstaniem pęknięć podłogi w holu na parterze.
- 2) Przeprowadzenie remontu dachu i elewacji Zabytkowego Pałacu w Trzebiatowie. Wniosek o dofinansowanie remontu dachu został złożony w listopadzie 2022r. w MKiDN.

Planowane jest złożenie wniosku na remont elewacji.

- 3) Dalszy rozwój Muzeum Pałacowego - aranżacja ekspozycji muzealnych, uzupełnianie zbiorów „Sali Błękitnej”.

Trwają również przygotowania do ekspozycji stałej dotyczącej osadnictwa na ziemi trzebiatowskiej oraz do ekspozycji zabytkowych kafli ozdobnych pochodzących Gminy Trzebiatów i okolic.

- 4) Przygotowanie dokumentacji na remont ogrodu pałacowego.
- 5) Nowe zagospodarowanie placu zabaw (wymiana urządzeń, podłoża).
- 6) Montaż tablic oraz urządzeń interaktywnych w ogrodach pałacowych.
- 7) Aranżacja przestrzeni ogrodów pałacowych np. mała architektura ogrodowa, ogród różany, nasadzenia roślin.

9. MIESZKALNICTWO. ZAKŁAD BUDYNKÓW KOMUNALNYCH „TRZEBIATÓW” SP. Z O.O.

9.1. Mieszkalnictwo. Dysponowanie Zasobem Mieszkaniowym.

Spółka zarządzała wg stanu na dzień 31 grudnia 2022 roku, 95 gminnymi budynkami mieszkalnymi i 164 budynkami wspólnot mieszkaniowych – w 146 budynkach wspólnot mieszkaniowych znajdują się również lokale mieszkalne zasobu gminnego.

W obydwu typach budynków, komunalnych i wspólnot mieszkaniowych, w zarządzie spółki pozostawało 777 gminnych lokali mieszkalnych oraz 20 gminnych lokali użytkowych, a także Ośrodki Zdrowia w Trzebiatowie i Mrzeżynie. Spółka rozlicza również 18 lokali mieszkalnych wynajmowanych przez Gminę Trzebiatów od Agencji Mienia Wojskowego.

W budynkach wspólnot mieszkaniowych, zarządzanych przez Spółkę, zlokalizowanych jest 596 prywatnych lokali mieszkalnych i 58 prywatnych lokali użytkowych.

W zarządzie spółki znajdowało się ponadto 116 budynków niemieszkalnych (komórki, budynki inwentarskie).

9.2. Mieszkalnictwo. Ruch mieszkań komunalnych.

Zadłużenie najemców i bezumownych użytkowników lokali mieszkalnych, socjalnych, pomieszczeń tymczasowych i niemieszkalnych (pomieszczenia gospodarcze, lokalu użytkowe, garaże) stanowiących własność Gminy wynosi łącznie wg. stanu na dzień 31.12.2022 r. – 2 742 410,41 zł (w ub. roku 2 488 095,57 zł), w tym:

- zadłużenie bieżące (nieobjęte pozwem i niezasądzone) wg. stanu na dzień 31.12.2022 r. – 872 208,54 zł, (w ub. roku 652 865,09 zł);
- należności sporne (objęte pozwem na drodze sądowej) wg. stanu na dzień 31.12.2022 r. - 589 581,20 zł, (w ub. roku 522 658,80 zł);
- zadłużenie zasądzone wg. stanu na dzień 31.12.2022 r. - 1 280 620,67 zł (w ub. roku 1 312 571,68 zł)

Podana kwota obejmuje zadłużenie stanowiące należność główną tj. czynsz, odszkodowanie za bezumowne korzystanie, opłaty, odpady komunalne. Podana kwota nie uwzględnia należności ubocznych tj. odsetek, kosztów sądowych i kosztów egzekucyjnych.

Tab. 42. Liczba osób oczekujących na przydziały lokali komunalnych lata 2021 – 2022.

RODZAJ LOKALU	2021	2022
Lokal mieszkalny	49	35
Lokal na najem socjalny	81	84

Tab. 43. Liczba przydzielonych lokali komunalnych w latach 2021– 2022.

RODZAJ LOKALU	2021	2022
Lokal mieszkalny	18	17
Lokal socjalny	6	7

9.3. Zakład Budynków Komunalnych „Trzebiatów” sp. z o.o.

Spółka zarejestrowana jest w Krajowym Rejestrze Sądowym pod numerem 000026854. Rejestracji dokonał właściwy terytorialnie Sąd Rejonowy w Szczecinie, XVII Wydział Krajowego Rejestru Sądowego.

Spółka zarządza mieniem gminnym na podstawie *Umowy o zarządzanie nieruchomościami* zawartej w dniu 1 października 2015 roku. Postanowienia niniejszej umowy obowiązują od 1 stycznia 2016 roku, zastępując wcześniejszą umowę z roku 2005.

Ponadto przedmiotem działalności Spółki jest zarządzanie nieruchomościami wykonywanymi na zlecenie (głównie są to budynki tworzące wspólnoty mieszkaniowe) na podstawie odrębnie zawartych umów, a także eksploatacja kotłowni centralnego ogrzewania – dostawa energii cieplnej do budynków.

Spółka eksploatuje 4 kotłownie na paliwo gazowe, z których dostarcza energię ciepłą do budynków. Przedsiębiorstwo zakupywało również energię ciepłą od firmy „West-Bud” Koszalin (obecnie kontrahentem jest Spółdzielnia Mieszkaniowa „Nad Regą”).

Zasoby gminne utrzymywane są z czynszów ustalanych zgodnie z Wieloletnim Programem Gospodarowania Mieszkaniowym Zasobem Gminy Trzebiatów oraz innych przychodów, które zgodnie z *Umową o zarządzanie* stanowią przychody Spółki

Do obowiązków Zakładu Budynków Komunalnych „Trzebiatów” na podstawie stosownych pełnomocnictw należą w szczególności:

- 1) utrzymanie należytego stanu technicznego nieruchomości i budynków oraz usytuowanych na nich urządzeń komunalnych;
- 2) organizowanie i prowadzenie konserwacji budynków;
- 3) organizowanie i prowadzenie remontów budynków i lokali w uzgodnieniu ze Zleceniodawcą, po uprzednim uzyskaniu jego zgody, zgoda taka może być wyrażona w planie remontów;
- 4) konserwacja i remonty instalacji:
 - centralnego ogrzewania,
 - wodno–kanalizacyjnych,
 - elektrycznych,
 - gazowych
 - innego rodzaju, o ile jest zamontowana;
- 5) zawieranie umów na:
 - dostawę energii elektrycznej,
 - dostawę energii grzewczej – centralnego ogrzewania,
 - dostawę gazu,
 - dostawę wody,
 - usuwanie nieczystości,
 - usługi kominiarskie,
 - inne niezbędne usługi;
- 6) przygotowywanie dokumentacji dotyczącej zasadności remontów, zgodnie z obowiązującymi przepisami Prawa budowlanego;
- 7) podejmowanie wspólnie ze Zleceniodawcą czynności związanych z obrotem mieszkaniem komunalnymi, pozostającymi w zarządzaniu Zleceniobiorcy;

- 8) zawieranie umów najmu lokali mieszkalnych, socjalnych, zamiennych i pomieszczeń tymczasowych z osobami wskazanymi przez Zleceniodawcę;
- 9) prowadzenie spraw związanych z zamianą lokali mieszkalnych;
- 10) prowadzenie ewidencji i dokumentacji budynków wynikających z obowiązków określonych przepisami prawa budowlanego;
- 11) naliczanie i pobieranie czynszów najmu lub wynagrodzeń za bezumowne korzystanie z lokali mieszkalnych i użytkowych stanowiących własność Zleceniodawcy oraz opłat za media od najemców tych lokali lub osób zajmujących je bez tytułu prawnego;
- 12) dokonywanie zmian warunków umów najmu wynikających z:
 - a) zgody na dokonanie adaptacji lub ulepszeń w lokalu przez najemcę,
 - b) zmiany wysokości czynszu zgodnie z zarządzeniem Zleceniodawcy,
 - c) zmiany przeznaczenia lokalu – każdorazowo po uzyskaniu uprzedniej zgody Zleceniodawcy;
- 13) nawiązywanie, rozwiązywanie i zmiana umów najmu lokali użytkowych w sposób zgodny z Uchwałą Rady Miejskiej w Trzebiatowie nr XXI/206/08 z dnia 26 czerwca 2008 roku w sprawie ustalenia zasad wydzierżawiania i wynajmowania nieruchomości komunalnych;
- 14) wyrażanie zgody na podnajem lokali użytkowych;
- 15) prowadzenie spraw dotyczących partycypowania przez najemców w kosztach remontów i modernizacji lokali użytkowych, po uprzednim uzgodnieniu ze Zleceniodawcą;
- 16) prowadzenie spraw związanych z czynszami za lokale mieszkalne i użytkowe oraz windykacją tych należności, opłat za media dostarczane do lokalu,
- 17) występowanie w imieniu Zleceniodawcy, z powództwami o eksmisję z lokalu oraz realizacja uzyskanych orzeczeń,
- 18) prowadzenie spraw dotyczących wymiaru czynszu:
 - a) udzielanie zgody na rozłożenie należności na raty,
 - b) odstępowanie częściowe lub całkowite od naliczania odsetek – każdorazowo po uzyskaniu uprzedniej zgody Zleceniodawcy;
- 19) prowadzenie ewidencji i dokumentacji zasobów mieszkaniowych oraz ewidencji księgowej należności i zobowiązań związanych z gospodarką zarządzanymi lokalami;

Z kolei do wydatków ponoszonych przez Zakład Budynków Komunalnych „Trzebiatów” związanych z utrzymaniem budynków i lokali gminnych należą między innymi:

- 1) koszty eksploatacji budynków stanowiących własność Zleceniodawcy:
 - usługi porządkowe,

- sprzątanie i utrzymanie czystości pomieszczeń wspólnego użytku [np. wejścia do budynków] i otoczenia budynków [ulice, podwórka], odnośnie budynków stanowiących własność Zleceniodawcy,
- utrzymanie i konserwacja terenów zielonych, małej architektury i placów zabaw, stanowiących służebność zarządzanych budynków, będących własnością Zleceniodawcy,
- zużycie energii elektrycznej, ciepłej, gazu w pomieszczeniach wspólnego użytku,
- ubezpieczenie majątku,
- obowiązkowe podatki,
- usługi kominiarskie,
- usługi pocztowo-telekomunikacyjne,
- usługi transportowe,
- obsługę bankową,
- obsługę eksploatacji,
- utrzymanie majątku Zleceniobiorcy,
- koszty usług pogotowia technicznego,
- inne uzasadnione koszty wynikające z realizacji niniejszej umowy, w tym koszty spraw sądowych oraz ich egzekucji.

2) koszty napraw i remontów zachowujących istniejącą substancję mieszkaniową:

- zapewnienia sprawnego działania istniejących instalacji i urządzeń związanych z budynkiem umożliwiających najemcy korzystanie z wody, paliw gazowych i ciekłych, ciepła, energii elektrycznej, dźwigów osobowych oraz innych instalacji i urządzeń stanowiących wyposażenie lokalu i budynku określone odrębnymi przepisami,
- napraw lokali stanowiących własność Zleceniodawcy, pozostających w zarządzie Zleceniobiorcy,
- napraw lub wymiany instalacji i elementów wyposażenia technicznego w tych lokalach w zakresie w jakim nie obciążają najemcy, na podstawie przepisów Ustawy z dnia 21 czerwca 2001 r. o ochronie praw lokatorów, mieszkaniowym zasobie gminy i o zmianie Kodeksu cywilnego [Dz.U. 2001.71.733], a zwłaszcza:
- napraw i wymiany wewnętrznych instalacji: wodociągowej, gazowej i ciepłej wody – bez armatury i wyposażenia,
- napraw i wymiany wewnętrznej instalacji kanalizacyjnej, centralnego ogrzewania wraz z grzejnikami, instalacji elektrycznej, anteny zbiorczej - z wyjątkiem osprzętu,
- wymiany pieców grzewczych, stolarki okiennej i drzwiowej oraz podłóg, posadzek i wykładzin podłogowych, a także tynków.

3) przypadające na Zleceniodawcę koszty zarządu,

- 4) wpłaty składek na fundusz remontowy wspólnot mieszkaniowych, których członkiem jest Zleceniodawca,
- 5) koszty utrzymania części wspólnych w nieruchomościach stanowiących współwłasność osób fizycznych i Gminy Trzebiatów.

Główny cel działalności Spółki, dla którego realizacji przede wszystkim została powołana, to utrzymanie gminnych zasobów w zakresie eksploatacji i remontów budynków pozostających w Zarządzie Spółki. W roku 2022 związane z tym koszty przedstawione są w poniższych zestawieniach.

Remonty w ujęciu wartościowym ogółem do kwoty - 1 734 947,38 zł.

9.3.1. Remonty.

Tab. 44. Prace remontowe.

1.		Prace murarskie		
W tym:		Rodzaj remontu	Rzeczowo	Koszt w zł
		- remont lokali	w 13 lokalach	192 345,83
		- naprawy sufitów	w 2 lokalach	1 284,00
		- naprawy ścian	w 5 lokalach	3 320,00
		- demontaż – montaż stolarki drzwiowej	w 57 lokalach	26 830,00
		- demontaż-montaż stolarki okiennej	w 27 lokalach	12 400,00
		- demontaż-montaż drzwi ciesielskich	w 24 lokalach	8 170,00
		- naprawa elewacji budynku	w 7 lokalach	32 780,00
		- remont klatki schodowej	w 3 budynkach	45 590,00
		- ocieplenie ściany	w 1 budynku	4 747,00
		- montaż samozamykaczy w drzwiach wejściowych	w 8 budynkach	4 640,00
		- naprawa kominów	w 2 budynkach	3 680,00
		- przemurowanie komina	w 2 budynkach	8 900,00
		- naprawa wejścia do budynku	w 1 budynku	4 170,00
		- remont budynku gospodarczego	w 1 budynku	4 790,00
Razem koszt prac murarskich			X	353 646,83
2.		Prace blacharsko-dekarskie		
W tym:		Rodzaj remontu	Rzeczowo	Koszt

		- montaż kominów dwupłaszczowych	w 31 lokalach	144 360,00
		- naprawa dachów na budynkach mieszkalnych	w 83 budynkach	56 980,00
		- naprawa dachów na budynkach gospodarczych	w 16 budynkach	32 400,00
		- szlamowanie komina	w 2 budynkach	7 640,00
		- wykonanie i montaż rur spustowych oraz rynien	w 5 budynkach	3 440,00
		- montaż drzwiczek kominowych	w 12 budynkach	3 740,00
		- naprawa rur spustowych oraz rynien	w 22 budynkach	1 720,00
		- wykonanie wentylacji	w 46 lokalach	64 850,00
		- wykonanie i montaż nasad kominowych	w 29 lokalach	8 160,00
		- wykonanie parapetów zewnętrznych	w 26 lokalach	3 670,00
		- wykonanie okna dachowego	w 3 budynku	12 890,00
Razem koszt prac blacharsko-dekarskich			X	339 850,00
3.		Prace stolarskie		
W tym:		Rodzaj remontu	Rzeczowo	Koszt
		- wykonanie stolarki okiennej	39 szt.	62 650,00
		- wykonanie okien piwnicznych	8 szt.	13 570,00
		- naprawa stolarki okiennej	29 szt.	11 260,00
		- naprawa stolarki drzwiowej	32 szt.	19 480,00
		- naprawa podłóg	w 15 lokalach	17 000,00
		- naprawa stopni schodowych na klatkach schodowych i piwnicznych	w 3 budynkach	3 160,00
		- wykonanie podłóg	w 14 lokalach	30 140,00
		- wykonanie ocieplenia pionów kanalizacyjnych	w 2 budynkach	4 990,00
		- wykonanie stolarki drzwiowej	w 42 lokalach	81 360,00
		- wykonanie drzwi ciesielskich	41 szt.	52 690,00
		- wykonanie opasek drzwiowych, listew przypodłogowych, progów, poręczy, balustrad, słupków, szklenie okien klatka schodowa, strych, piwnica, włązy dachowe	-	27 850,00

Razem koszt prac stolarskich			X	324 150,00
4.		Prace instalacyjne wod.-kan., gaz i c.o.		
W tym:	Rodzaj remontu		Rzeczowo	Koszt
		- wykonanie instalacji c.o.	w 15 lokalach	162 340,00
		- wymiana wodomierzy	w 18 lokalach	4 030,00
		- naprawa instalacji wodociągowej	w 38 lokalach	16 350,00
		- naprawa instalacji kanalizacyjnej	w 41 budynkach	12 150,00
		- udrożnienie instalacji kanalizacyjnej	w 45 budynkach	13 660,00
		- wykonanie instalacji kanalizacyjnej	w 4 budynkach	6 530,00
		- wykonanie instalacji wodnej	w 31 lokalach	19 740,00
		- remont instalacji c.o.	w 44 lokalach	57 930,00
		- naprawa instalacji gazowej	w 71 lokalach	39 900,00
		- naprawa boksów śmietnikowych , uruchomienie kotłowni, dopuszczenie wody, odpowietrzenie instalacji c.o.		15 680,00
		- wykonywanie próby szczelności instalacji gazowej, montaż zaworów antyskażeniowych, plombowanie gazomierzy,		
		- plombowanie wodomierzy	22szt.	1 850,00
Razem wykonanie prac instalacyjnych, wod.-kan., gaz, c. o.			X	350 160,00
5.		Prace elektroinstalacyjne		
W tym:	Rodzaj remontu		Rzeczowo	Koszt
		- montaż lampy na zewnątrz	1szt.	3 290,00
		- wykonanie instalacji elektrycznej na klatce schodowej	w 1 budynku	3 960,00
		- wykonanie instalacji elektrycznych	w 36 lokalach	156 155,00
		- naprawa instalacji elektrycznych	w 126 lokalach	50 930,00
		- naprawa instalacji elektrycznej – klatka schodowa: wymiana włączników, automatów schodowych, opraw, tablic licznikowych z zabezpieczeń, wymiana skrzynek podlicznikowych, wymiana puszek	61szt.	16 090,00

		instalacyjnych, wymiana lamp na zewnątrz budynku		
		- naprawa instalacji elektrycznych w piwnicach: wymiana wyłącznika, gniazd, opraw, puszek	26 szt.	9 680,00
Razem wykonanie prac elektroinstalacyjnych			X	240 105,00
6.		Pozostałe remonty		
W tym:		Rodzaj remontu	Rzeczowo	Koszt
		- sprzątanie miasta, sprzątanie boksów śmietnikowych zbieranie śmieci wielkogabarytowych przy budynkach	-	69 940,00
		- koszenie trawy , cięcie żywopłotów		32 170,00
		- Montaż skrzynek pocztowych w budynkach mieszkalnych		3 480,00
		Wykonanie boksów śmietnikowych		12 870,00
		Pozostałe prace		8 575,55
			X	127 035,55
Razem remonty wykonane przez grupę konserwatorów.			Ogółem	1 734 947,38

Tab. 45. Zestawienie prac zleconych.

Lp.	Wyszczególnienie	Koszty
1.	Wymiana stolarki okiennej i drzwiowej	201 277,91 zł
2.	Usługi zduńskie	51 067,80 zł
3.	Pozostałe remonty	90 345,58 zł
4.	Zakup pieców centralnego ogrzewania gazowego	9 905,33 zł
5.	Zakup pieców na paliwo stałe	6 929,67 zł
6.	Zwrot za remonty wykonane przez lokatora	4 584,37 zł
7.	Przegląd instalacji gazowych	209,10 zł
8.	Wynajem podnośnika	7 354,17 zł
9.	Dokumentacja	4 315,00 zł
10.	Zmiana systemu ogrzewania	18 340,00 zł
11.	Odpady nieczystości stałych	2 684,00 zł
12.	Inne usługi obce	22 591,53 zł
13.	Udrażnianie kanalizacji, usuwanie przecieków	2 198,63 zł
RAZEM		421 803,09 zł

Prace wyszczególnione w powyższym zestawieniu wykonywała Grupa Remontowa złożona z 12 zatrudnionych konserwatorów. Poza pracami uwidocznionymi wyżej konserwatorzy wykonali również remonty części wspólnych w budynkach zabudowy wielorodzinnej.

Tab. 46. Remonty budynków we wspólnotach mieszkaniowych.

	Remonty budynków we wspólnotach mieszkaniowych	Kwota
1.	Daszyńskiego 4-6 – naprawa boksu śmietnikowego	75,00 zł
2.	Daszyńskiego 4-6 - – naprawa instalacji elektrycznej na klatce schodowej	86,10 zł
3.	Daszyńskiego 4-6 – naprawa komina /szlamowanie komina	4 809,20 zł
4.	Dolna 1 – naprawa instalacji kanalizacyjnej	878,74 zł
5.	Dolna 1 – naprawa instalacji elektrycznej w piwnicy	235,61 zł
6.	Dworcowa 10 – naprawa instalacji elektrycznej na klatce schodowej	67,20 zł

7.	Dworcowa 10 – naprawa drzwi do piwnicy	75,00 zł
8.	Dworcowa 12 – naprawa dachu	347,00 zł
9.	Dworcowa 12 – naprawa instalacji elektrycznej na klatce schodowej	164,04 zł
10.	Dworcowa 12 – szycie budynku	3 000,00 zł
11.	Dworcowa 12 – wykonanie instalacji elektrycznej na klatce schodowej	9 258,00 zł
12.	Dworcowa 14 - naprawa drzwi	163,00 zł
13.	Dworcowa 15 – naprawa instalacji elektrycznej na klatce schodowej	78,00 zł
14.	Dworcowa 15 – naprawa dachu	689,00 zł
15.	Dworcowa 16 – wykonanie stolarki drzwiowej	1 991,03 zł
16.	Dworcowa 16 – naprawa instalacji elektrycznej na klatce schodowej	122,00 zł
17.	Dworcowa 16 – naprawa dachu	6 990,00 zł
18.	Dworcowa 17 – naprawa instalacji elektrycznej na klatce schodowej	245,30 zł
19.	Dworcowa 17 – naprawa dachu	2 982,69 zł
20.	Dworcowa 18 – wykonanie boksu śmietnikowego	1 474,00 zł
21.	Głęboka 21 – naprawa instalacji elektrycznej na klatce schodowej	104,84 zł
22.	Głęboka 24 – wykonanie instalacji elektrycznej na klatce schodowej	2 777,78 zł
23.	II Pułku Ułanów 11 – naprawa poręczy oraz montaż tralek na klatce schodowej	362,00 zł
24.	II Pułku Ułanów 11 – naprawa instalacji kanalizacyjnej	120,00 zł
25.	II Pułku Ułanów 11 – wykonanie instalacji elektrycznej na klatce schodowej	8 970,00 zł
26.	II Pułku Ułanów 11 – naprawa dachu	4 528,85 zł
27.	II Pułku Ułanów 14 – przemurowanie kominów	7 037,80 zł
28.	II Pułku Ułanów 14 – naprawa instalacji kanalizacyjnej	280,00 zł
29.	II Pułku Ułanów 14 – naprawa dachu	242,00 zł
30.	II Pułku Ułanów 19 – naprawa instalacji elektrycznej na klatce schodowej	181,30 zł
31.	II Pułku Ułanów 19 – naprawa dachu	2 588,53 zł

32.	II Pułku Ułanów 19 - naprawa elewacji budynku	11 851,00 zł
33.	II Pułku Ułanów 19 - montaż samozamykacza	275,12 zł
34.	II Pułku Ułanów 23 – zakup pojemnika na odpady stałe	96,00 zł
35.	II Pułku Ułanów 23 – naprawa instalacji elektrycznej na klatce schodowej	104,10 zł
36.	II Pułku Ułanów 24 – naprawa instalacji elektrycznej na klatce schodowej	140,00 zł
37.	II Pułku Ułanów 24 – zakup pojemnika na odpady stałe	216,00 zł
38.	II Pułku Ułanów 25 – wykonanie okna strychowego	611,00 zł
39.	II Pułku Ułanów 25 – naprawa instalacji elektrycznej na klatce schodowej	70,04 zł
40.	II Pułku Ułanów 25 – naprawa dachu	423,82 zł
41.	II Pułku Ułanów 27 – naprawa dachu	411,00 zł
42.	II Pułku Ułanów 27- naprawa instalacji elektrycznej na klatce schodowej	134,10 zł
43.	II Pułku Ułanów 28 – naprawa instalacji elektrycznej na klatce schodowej	97,64 zł
44.	II Pułku Ułanów 28 – naprawa dachu	247,00 zł
45.	II Pułku Ułanów 3 – naprawa dachu	1 402,40 zł
46.	Jaromin 43 – naprawa instalacji kanalizacyjnej	560,00 zł
47.	Jaromin 43 – wykonanie instalacji kanalizacyjnej do budynku	13 005,00 zł
48.	Jaromin 43 – wykonanie instalacji elektrycznej na klatce schodowej	37 962,00 zł
49.	Jaromin 43 – naprawa dachu	2 532,20 zł
50.	Kamieniecka 10 – naprawa dachu	297,00 zł
51.	Kilińskiego 12 – naprawa dachu	567,39 zł
52.	Kilińskiego 14 – naprawa dachu	593,88 zł
53.	Kilińskiego 23 – naprawa instalacji kanalizacyjnej	2 117,35 zł
54.	Kilińskiego 23 – naprawa dachu	377,00 zł
55.	Kilińskiego 76-77 – wykonanie poręczy	209,45 zł
56.	Kilińskiego 79 – naprawa instalacji kanalizacyjnej	209,00 zł
57.	Kilińskiego 89 – wykonanie boksu śmietnikowego	2 440,57 zł
58.	Kilińskiego 89 – naprawa dachu	306,40 zł
59.	Kilińskiego 90- wykonanie boksu śmietnikowego	1 958,13 zł

60.	Kilińskiego 91 – naprawa dachu	427,51 zł
61.	Żółwia 2 – naprawa dachu	534,00 zł
62.	Kilińskiego 92 – naprawa dachu	527,61 zł
63.	Kłodkowo 9 – naprawa dachu	1 644,28 zł
64.	Kołobrzeska 36 – naprawa okien strychowych	269,00 zł
65.	Kołobrzeska 36 – naprawa instalacji kanalizacyjnej	476,00 zł
66.	Kołobrzeska 4 – naprawa drzwi	140,00 zł
67.	Kołobrzeska 4 – naprawa instalacji kanalizacyjnej	140,00 zł
68.	Kołobrzeska 4 – naprawa instalacji elektrycznej w piwnicy	84,60 zł
69.	Kołobrzeska 4 – naprawa instalacji elektrycznej na klatce schodowej	265,44 zł
70.	Kołobrzeska 44 – naprawa instalacji elektrycznej na klatce schodowej	108,50 zł
71.	Kołobrzeska 5-5A – naprawa instalacji elektrycznej na klatce schodowej	230,00 zł
72.	Kołobrzeska 5-5a – naprawa dachu	388,00 zł
73.	Kopernika 12 – naprawa stopni schodowych	329,00 zł
74.	Kopernika 12 – naprawa dachu	143,00 zł
75.	Kopernika 13 – naprawa instalacji elektrycznej na klatce schodowej	135,12 zł
76.	Kopernika 13 – naprawa dachu	246,00 zł
77.	Kopernika 15 – naprawa dachu	287,07 zł
78.	Kościuszki 25 – naprawa instalacji elektrycznej na klatce schodowej	250,25 zł
79.	Kościuszki 25 – naprawa dachu	617,00 zł
80.	Kościuszki 25 – sprząatanie pomieszczeń strychowych	2 030,00 zł
81.	Kościuszki 36 – naprawa dachu	441,00 zł
82.	Kościuszki 4 – naprawa instalacji elektrycznej na klatce schodowej	315,00 zł
83.	Kościuszki 40 – naprawa instalacji elektrycznej na klatce schodowej	98,00 zł
84.	Kościuszki 40 – naprawa dachu	807,00 zł
85.	Kościuszki 6-6a – naprawa instalacji kanalizacyjnej	171,54 zł
86.	Kościuszki 6,6a – naprawa instalacji elektrycznej	131,10 zł
87.	Kościuszki 9 – naprawa boksu śmietnikowego	3 945,49 zł

88.	Kościuszki 9 – naprawa kanalizacji	162,30 zł
89.	Kościuszki 9 –naprawa dachu	438,00 zł
90.	Kręta 8 – naprawa instalacji elektrycznej na klatce schodowej	60,00 zł
91.	Kręta 8 – naprawa dachu	237,00 zł
92.	Lipowa 26 – naprawa dachu	434,00 zł
93.	Łukowa 1 – naprawa instalacji kanalizacyjnej	210,00 zł
94.	Łukowa 1 – naprawa instalacji elektrycznej na klatce schodowej	81,38 zł
95.	Łukowa 1 – naprawa dachu	420,00 zł
96.	Łukowa 2 – szycie budynku naprawa elewacji	15 700,00 zł
97.	Mleczna 8 – naprawa instalacji elektrycznej na klatce schodowej	104,84 zł
98.	Mleczna 8 – naprawa dachu	1 279,98 zł
99.	Mostowa 12 – naprawa instalacji elektrycznej na klatce schodowej	104,84 zł
100.	Mostowa 12 – naprawa dachu	3 687,95 zł
101.	Mostowa 4 – naprawa dachu	155,69 zł
102.	Nadbrzeżna 6 – naprawa drzwi wejściowych	146,08 zł
103.	Nadbrzeżna 6 – naprawa dachu	413,30 zł
104.	Nadbrzeżna 7 – naprawa instalacji gazowej	264,91 zł
105.	Nadbrzeżna 7 – wykonanie ogrodzenia	4 211,00 zł
106.	Nadmorska 2 – naprawa instalacji elektrycznej na klatce schodowej	182,44 zł
107.	Nowa 3 – naprawa instalacji elektrycznej w piwnicy	638,00 zł
108.	Nowa 4 – wykonanie instalacji elektrycznej na klatce schodowej	3 019,00 zł
109.	Ogrodowa 1- II Pułku Ułanów 12 – naprawa drzwi wejściowych do budynku	184,39 zł
110.	Ogrodowa 1 – II Pułku Ułanów 12 – naprawa instalacji elektrycznej na klatce schodowej	522,62 zł
111.	Ogrodowa 1 – II Pułku Ułanów 12 – naprawa dachu	1 077,48 zł
112.	Żółwia 2 – naprawa instalacji gazowej	270,00 zł
113.	Ogrodowa 7 – naprawa instalacji elektrycznej na klatce schodowej	332,49 zł
114.	Plac Lipowy 14 – naprawa instalacji gazowej	140,00 zł
115.	Pocztowa 2 - naprawa boksu śmietnikowego	75,00 zł
116.	Pocztowa 2 – naprawa instalacji c.o.	180,00 zł
117.	Pocztowa 2 – naprawa drzwi wejściowych	462,31 zł
118.	Pocztowa 2 – naprawa instalacji elektrycznej w piwnicy	74,63 zł
119.	Pocztowa 2 – naprawa dachu	180,00 zł

120.	Pocztowa 23C – naprawa dachu	808,00 zł
121.	Portowa 1 – naprawa instalacji kanalizacyjnej w budynku	550,00 zł
122.	Przejazdowa 3 – wykonanie instalacji elektrycznej na klatce schodowej	3 628,00 zł
123.	Przyłączna 1 – wykonanie wejścia do budynku oraz cokołu	19 156,79 zł
124.	Rogozina 21 – naprawa instalacji elektrycznej na klatce schodowej	323,80 zł
125.	Rogozina 21 – naprawa dachu	437,00 zł
126.	Rogozina 21 – wykonanie odwodnienia budynku	1 802,38 zł
127.	Rynek 11 - naprawa instalacji kanalizacyjnej	8 658,97 zł
128.	Rynek 12 - naprawa instalacji kanalizacyjnej	1 821,85 zł
129.	Rynek 13-14 – naprawa instalacji kanalizacyjnej	3 603,70 zł
130.	Rynek 13-14 – naprawa instalacji elektrycznej na klatce schodowej	93,70 zł
131.	Rynek 15 – naprawa instalacji kanalizacyjnej	1 851,85 zł
132.	Rynek 16 – naprawa dachu	230,68 zł
133.	Rynek 28 - naprawa instalacji kanalizacyjnej	70,00 zł
134.	Rynek 28 – naprawa dachu	700,00 zł
135.	Rynek 3 – naprawa instalacji elektrycznej na klatce schodowej	67,32 zł
136.	Rynek 30-31 – naprawa instalacji kanalizacyjnej	60,00 zł
137.	Rynek 30-31 – naprawa instalacji elektrycznej na klatce schodowej	239,33 zł
138.	Rynek 33 – naprawa instalacji kanalizacyjnej	702,74 zł
139.	Rynek 33 – naprawa instalacji elektrycznej na klatce schodowej	183,58 zł
140.	Rynek 33 – naprawa dachu	487,50 zł
141.	Rynek 9-10 – remont balkonu oraz wykonanie stolarki drzwiowej	4 988,00 zł
142.	Rynek 9-10- zasypanie szamba	748,78 zł
143.	Rynek 9-10 – naprawa instalacji elektrycznej na klatce schodowej	60,00 zł
144.	Rynek 9-10 – naprawa dachu	1 150,40 zł
145.	Sienkiewicza 24- ocieplenie ściany szczytowej	12 730,39 zł
146.	Sienkiewicza 4 – naprawa okna na strychu	132,00 zł
147.	Sienkiewicza 4 – naprawa dachu	260,00 zł
148.	Sienkiewicza 6 - naprawa drzwi	75,00 zł
149.	Sienkiewicza 6 – naprawa boksu śmietnikowego	74,33 zł
150.	Sienkiewicza 6 – naprawa drzwi	75,00 zł
151.	Sienkiewicza 6 – pompowanie wody z piwnicy	120,00 zł
152.	Sienkiewicza 9 – naprawa instalacji kanalizacyjnej	210,00 zł

153.	Sienkiewicza 9 – naprawa instalacji elektrycznej na klatce schodowej	249,81 zł
154.	Sienkiewicza 9 – naprawa dachu	1 807,05 zł
155.	Słowackiego 33 – naprawa instalacji elektrycznej na klatce schodowej	165,60 zł
156.	Słowackiego 37 – naprawa instalacji gazowej	120,00 zł
157.	Słowackiego 37 – naprawa instalacji kanalizacyjnej	140,00 zł
158.	Słowackiego 4 – naprawa instalacji elektrycznej na klatce schodowej	163,94 zł
159.	Słowackiego 4 – naprawa dachu	825,28 zł
160.	Zielona 1a – naprawa dachu	2 439,95 zł
161.	Sportowa 5 – naprawa instalacji kanalizacyjnej	140,00 zł
162.	Sportowa 5 – naprawa instalacji elektrycznej na klatce schodowej	83,18 zł
163.	Strumykowa 2 – naprawa dachu	120,00 zł
164.	Strusia 1 – naprawa dachu	267,00 zł
165.	Śluzowa 27 – naprawa dachu	427,51 zł
166.	Środkowa 3 – wykonanie boks śmietnikowego	6 143,44 zł
167.	Środkowa 3- naprawa okna na klatce schodowej	352,32 zł
168.	Środkowa 3 – naprawa instalacji elektrycznej w piwnicy	144,40 zł
169.	Środkowa 8 – naprawa dachu	344,00 zł
170.	Torowa 18- naprawa dachu	1 655,51 zł
171.	Torowa 22 – remont klatki schodowej	929,67 zł
172.	Torowa 22 – naprawa dachu	207,00 zł
173.	Torowa 24 – szycie budynku	18 518,52 zł
174.	Torowa 24 – naprawa instalacji elektrycznej na klatce schodowej	833,77 zł
175.	Torowa 24 – wymiana rur spustowych	3 350,00 zł
176.	Torowa 24 - naprawa elewacji	8 437,57
177.	Trzebiatowska 3 - przemulowanie kominów ,boks śmietnikowy remont klatki schodowej	21 520,00 zł
178.	Trzebiatowska 3 - naprawa instalacji elektrycznej	633,90 zł
179.	Tysiąclecia 8 – naprawa dachu	280,00 zł
180.	Waryńskiego 18 – remont klatki schodowej	20 351,85 zł
181.	Wąska 9 – naprawa instalacji kanalizacyjnej	140,00 zł
182.	Witosa 5 – montaż drzwiczek kominowych	1 174,49 zł

183.	Witosa 5 – naprawa instalacji kanalizacyjnej	120,00 zł
184.	Witosa 5 – naprawa instalacji elektrycznej	70,00 zł
185.	Witosa 9 – naprawa drzwi wejściowych do budynku	178,21 zł
186.	Witosa 9 – naprawa dachu	2 962,25 zł
187.	Wojska Polskiego 12 – naprawa instalacji kanalizacyjnej	297,56 zł
188.	Wojska Polskiego 12 – naprawa dachu	420,00 zł
198.	Wojska Polskiego 14 – naprawa instalacji elektrycznej na klatce schodowej	109,41 zł
199.	Wojska Polskiego 17 – naprawa dachu	210,00 zł
200.	Wojska Polskiego 30 – naprawa elewacji budynku	2 772,00 zł
201.	Wojska Polskiego 30 – remont dachu papowego	12 594,44 zł
202.	Zielona 1a – naprawa instalacji elektrycznej na klatce schodowej	284,73 zł
203.	Wojska Polskiego 33 – naprawa instalacji elektrycznej na klatce schodowej	179,61 zł
204.	Wojska Polskiego 39 – naprawa instalacji elektrycznej na klatce schodowej	229,30 zł
205.	Wojska Polskiego 4 – remont klatki schodowej oraz wymiana instalacji elektrycznej	72 361,85 zł
206.	Wojska Polskiego 4 – naprawa instalacji kanalizacyjnej	420,00 zł
207.	Wojska Polskiego 4 – naprawa instalacji elektrycznej na korytarzu	148,75 zł
208.	Wojska Polskiego 4 – remont pokrycia dachowego	32 407,41 zł
209.	Wojska Polskiego 45 – przemurowanie kominów	6 481,48 zł
210.	Wojska Polskiego 45 – naprawa instalacji kanalizacyjnej	420,00 zł
211.	Wojska Polskiego 45 – naprawa dachu	2 283,00 zł
212.	Wojska Polskiego 48 – naprawa dachu	190,00 zł
213.	Wojska Polskiego 50 – naprawa drzwi	345,00 zł
214.	Wojska Polskiego 53 – wykonanie instalacji elektrycznej na klatce schodowej	2 994,90 zł
215.	Wojska Polskiego 60 – naprawa instalacji elektrycznej na klatce schodowej	294,47 zł
216.	Wojska Polskiego 60 – naprawa dachu	320,08 zł
217.	Wojska Polskiego 60b - naprawa dachu	301,00 zł
218.	Wojska Polskiego 61 – naprawa dachu	320,08 zł
219.	Wojska Polskiego 62 – rozdzielenie instalacji wodnej	700,46 zł

220.	Wojska Polskiego 62 – naprawa instalacji elektrycznej na klatce schodowej	108,79 zł
221.	Wojska Polskiego 62a – naprawa instalacji kanalizacyjnej	1 269,17 zł
222.	Wojska Polskiego 4 - naprawa instalacji kanalizacyjnej	148,75 zł
223.	Wojska Polskiego 65 – naprawa instalacji kanalizacyjnej	1 545,54 zł
224.	Wojska Polskiego 65 – naprawa instalacji elektrycznej na klatce schodowej	117,56 zł
225.	Wojska Polskiego 65 – naprawa dachu	454,50 zł
226.	Wojska Polskiego 8 – tynkowanie ścian oraz szycie pęknięć budynku	5 506,32 zł
227.	Wojska Polskiego 8 – naprawa instalacji elektrycznej w piwnicy	151,00 zł
228.	Wojska Polskiego 8 – naprawa instalacji kanalizacyjnej	431,70 zł
229.	Zagórska 19 - materiał ogrodzeniowy	5 506,32 zł
230.	Zagórska 2 – montaż osłon balkonowych	6 127,03 zł
231.	Zagórska 6 – naprawa instalacji kanalizacyjnej	180,00 zł
232.	Zagórska 6 – naprawa instalacji elektrycznej na klatce schodowej	89,50 zł
233.	Zagórska 6 – naprawa dachu	396,00 zł
234.	Zagórska 7 - remont klatki schodowej	29 629,62 zł
235.	Zagórska 7 – naprawa drzwi	462,00 zł
236.	Zagórska 7 – wykonanie instalacji elektrycznej na klatce schodowej	2 314,81 zł
237.	Zajazdowa 1 - naprawa drzwi	893,66 zł
238.	Zajazdowa 1 – wykonanie instalacji elektrycznej w piwnicy	2 367,23 zł
239.	Zajazdowa 1 – montaż drzwiczek kominowych	483,60 zł
240.	Zielona 1a – naprawa instalacji kanalizacyjnej	450,00 zł
241.	Zielona 1a – naprawa instalacji elektrycznej na klatce schodowej	167,80 zł
242.	Zielona 1a – naprawa dachu	2 439,95 zł
243.	II-go Pułku Ułanów 28 – wykonanie poręczy	821,50 zł
244.	Zajazdowa 4 – docieplenie ściany szczytowej	25 925,93 zł
245.	Nadbrzeżna 7 – wykonanie wód opadowych	3 146,00 zł
246.	Ogrodowa 1 – II-go Pułku Ułanów 12 – ułożenie kostki brukowej w przejściu bramowym	2 439,00 zł
247.	Kołobrzaska 5-5a – wykonanie boksu śmietnikowego	2 801,20 zł
248.	Dworcowa 17- wykonanie boksu śmietnikowego	1 937,11 zł

249.	Dworcowa 16- 16A – wymiana rynien	1 991,03 zł
250.	Zagórska 6 – montaż osłon balkonowych	6 127,03 zł
251.	Wojska Polskiego 12- wykonanie boksu śmietnikowego	3 580,00 zł
252.	Wojska Polskiego 13 – wykonanie boksu śmietnikowego	2 465,00 zł
253.	Wojska Polskiego 17 – wykonanie boksu śmietnikowego	2 060,00 zł
	Ogółem netto	597 802,15 zł
	Ogółem brutto	645 626,33 zł

Remonty wykonane przez Spółkę w zasobie stanowiącym własność 100 % Gminy Trzebiatów:

- Lokal mieszkalny przy ul. Śluzowej 21/2,



Fot. 94, 95. Lokal mieszkalny przy ul. Śluzowej 21/2.

- Lokal mieszkalny przy ul. Głębokiej 23a/2,



Fot. 96, 97. Lokal mieszkalny przy ul. Głębokiej 23a/2.

Remont obu powyższych lokali to kwota – 91 200,00 zł.

- Budynek wielorodzinny przy ul. Ogrodowej 14 – szycie i docieplenie budynku – 68 999,60 zł,



Fot. 98, 99. Budynek wielorodzinny przy ul. Ogrodowej 14.

- Remont klatki schodowej w budynku wielorodzinnym przy ul. Tadeusza Kościuszki 2
- 33 246,90 zł,



Fot. 100, 101. Budynek wielorodzinnym przy ul. Tadeusza Kościuszki 2.

- Remont pokrycia dachowego w budynku wielorodzinnym przy ul. Rybiej 9 – 65 000 zł,



Fot. 102. Budynek wielorodzinnym przy ul. Rybiej 9.

- Remont pokrycia dachowego w budynku wielorodzinnym przy ul. Jana Pawła II 2 - 139 738,77 zł.



Fot. 103. Fot. 99. Budynek wielorodzinnym przy ul. ul. Jana Pawła II 2.

Zgodnie z umową o zarządzanie, Gmina Trzebiatów sfinansowała następujące remonty bieżące budynków komunalnych:

1. Rybia 9 - remont dachu - 65 000, 00 zł
2. Ogrodowa 14 - docieplenie budynku - 48 999, 60 zł (poza tym dodatkowe 20 000,00 zł pozyskanego przez Spółkę kredytu na termomodernizację)
3. Szafirowa 26 c - remont (zalecenia PINB) - 25 974, 00 zł

Zadanie inwestycyjne polegającym na wymianie poszycia dachowego:

1. Jana Pawła II 2 - remont dachu - 139 738,77 zł

W trakcie roku dołączono w budżecie Gminy kwotę 91 200,00 zł na remont lokali mieszkalnych przy ul. Głębokiej 23a/2 oraz Śluzowej 21/2.

Koszt pracy podnośnika na budynkach komunalnych za rok 2022 wyniósł – 82 579,38 zł brutto.

Praca podnośnika na budynkach wspólnot mieszkaniowych za rok 2022 wynosi – 51 828,75 zł brutto.

Przeprowadzone w 2022 roku remonty dotyczyły, podobnie jak w latach poprzednich, w głównej mierze zapewnienia lokatorom podstaw bytowych oraz bezpieczeństwa w wynajmowanych mieszkaniach – przestawienie pieców kaflowych, wymiana stolarki okiennej i drzwiowej, zakup pieców centralnego ogrzewania, naprawy punktowe i położenie dachów, wymiana instalacji elektrycznej bądź też naprawy poawaryjne tychże instalacji.



Tab. 47. Współpraca Zakładu Budynków Komunalnych „Trzebiatów”, Gminy Trzebiatów oraz Wspólnot Mieszkaniowych – remonty.


WSPÓLNOTA MIESZKANIOWA	RODZAJ REMONTU	KOSZT CAŁKOWITY	UDZIAŁ GMINY W REMONCIE
<p>WM PRZYŁĄCZNA 1</p> 	<p>REMONT COKOŁU REMONT GANKU ORAZ WYMIANA DRZWI WEJŚCIOWYCH</p>	<p>22 543,04 zł</p>	<p>20,06%</p>
<p>WM SŁOWACKIEGO 37</p> 	<p>REMONT DACHU</p>	<p>91500 zł</p>	<p>64,3%</p>

WM ZAGÓRSKA 7		REMONT KLATKI SCHODOWEJ	32 000 zł	16,99%
WM ZAGÓRSKA 6		REMONT BALKONÓW ORAZ MONTAŻ OSŁON BALKONOWYCH	66 477,40 zł	28,80%
WM ZAGÓRSKA 2		REMONT BALKONÓW ORAZ MONTAŻ OSŁON BALKONOWYCH	66 477,40 zł	46,58%
WM WOJSKA POLSKIEGO 58		REMONT DACHU, KOMINÓW ORAZ ELEWACJI	135 217,33 zł	18,76%

			
WM DASZYŃSKIEGO 4-5	SZLAMOWANIE KOMINA	5 000 zł	27,51%
WM DWORCOWA 18	BUDOWA BOKSU ŚMIETNIKOWEGO	2 029,84 zł	53,78%
WM DWORCOWA 17	BUDOWA BOKSU ŚMIETNIKOWEGO	2 706,48 zł	67,03%
WM DWORCOWA 16-16A	WYMIANA RYNIEN	2 150,31 zł	45,74%
WM GŁĘBOKA 24	MONTAŻ CZUJEK RUCHU NA KL. SCHODOWEJ	3000 zł	79,73%
WM II PUŁKU UŁANÓW 11	PRACE DEKARSKIE ORAZ REMONT INSTALACJI ELEKTRYCZNEJ NA KL. SCHODOWEJ	14 398,88 zł	92,86%



WM II PUŁKU ULANÓW 14	REMONT DWÓCH KOMINÓW	7 600,82 zł	51%
WM KILIŃSKIEGO 12	WYMIANA OKIEN NA KL. SCHODOWEJ	3 866,40 zł	83,65%
WM KOŁOBRZESKA 5-5A	BUDOWA BOKSU ŚMIETNIKOWEGO	4 554,53 zł	38,77%
WM KOŚCIUSZKI 9	REMONT BOKSU ŚMIETNIKOWEGO	4 852,95 zł	8,11%
WM MOSTOWA 12	REMONT KOMINA ORAZ NAPRAWA DACHU	3 787,15 zł	84,46%
WM NADBRZEŻNA 7	WYMIANA OKIEN NA KL. SCHODOWEJ, DRENAŻ BUDYNKU ORAZ MONTAŻ OGRODZENIA DZIAŁKI	34 601,30 zł	61,94%
WM OGRODOWA 1/II PUŁKU ULANÓW 12	UŁOŻENIE KOSTKI POLBRUK W PRZEJŚCIU BRAMOWYM	2 999,97 zł	62,57%
WM PRZEJAZDOWA 3	REMONT ELEKTRYKI NA KL. SCHODOWEJ	3 918,24 zł	18,48%
WM ROGOZINA 21	ODWODNIENIE BUDYNKU	2 700 zł	49,24%
WM RYNEK 11	MODERNIZACJA INSTALACJI KANALIZACYJNEJ	9 868,29 zł	45,83%
WM RYNEK 13-14	NAPRAWA INSTALACJI KANALIZACYJNEJ	3 892 zł	31,14%
WM RYNEK 16	WYMIANA OKIEN I DRZWI NA KL. SCHODOWEJ	11 286 zł	23,97%

			
	<p>WM RYNEK 30-31</p> <p>WYMIANA OKIEN I DRZWI WEJŚCIOWYCH</p>	<p>16 095,20 zł</p>	<p>55,37%</p>
<p>WM ŚRODKOWA 3</p>	<p>WYMIANA DRZWI ZEWNĘTRZNYCH ORAZ BUDOWA BOKSU ŚMIETNIKOWEGO</p>	<p>8 145,78 zł</p>	<p>82,78%</p>
<p>WM WOJSKA POLSKIEGO 4</p>	<p>REMONT KLATKI SCHODOWEJ, REMONT INSTALACJI ELEKTRYCZNEJ, REMONT DACHU PAPOWEGO</p>	<p>115 646,00 zł</p>	<p>56,10%</p>

WM WOJSKA POLSKIEGO 45	REMONT KOMINA ORAZ CZYSZCZENIE RYNIEN	9 465,64 zł	17,18%
WM WOJSKA POLSKIEGO 53	REMONT ELEKTRYKI NA KL. SCHODOWEJ	3 234,49 zł	64,55%
WM WOJSKA POLSKIEGO 59-59A	WYMIANA OKNA NA KL. SCHODOWEJ	2 199,99 zł	35,86%
WM ZAJAZDOWA 1 	REMONT KOMINÓW, DCIEPLENIE BUDYNKU OD PODWÓRKA	40 136,38 zł	35,41%
WM WOJSKA POLSKIEGO 30	REMONT DACHU PAPOWEGO ORAZ TYNKÓW	16 595,76 zł	81,11%
WM TRZEBIATOWSKA 3	REMONT KLATKI SCHODOWEJ, KOMINÓW ORAZ MODERNIZACJA BOKSU ŚMIETNIKOWEGO	65 000,00 zł	73,06%

				
WM DOLNA 1	MODERNIZACJA KOTŁOWNI ORAZ WYMIANA OKIEN PIWNICZNYCH	141 636,88 zł	40,97%	
WM ZAJAZDOWA 4 	DOCIEPLENIE ŚCIANY SZCZYTOWEJ ORAZ SZYCIE BUDYNKU	28 000,00 zł	22,31%	
WM STRUMYKOWA 2-3 	REMONT DACHU	108 291,83 zł	43,20%	

WM STRUMYKOWA 2-3	DOCIEPLENIE ŚCIAN PARTERU	10 065,60 zł	43,20%
WM II PUŁKU UŁANÓW 28 	TERMOMODERNIZACJA BUDYNKU	551 673,08 zł	39,97%
WM KOŚCIUSZKI 25 	TERMOMODERNIZACJA BUDYNKU, REMONT KOMINÓW ORAZ DACHU	784 866,32 zł	48,37%
WM TOROWA 24 	TERMOMODERNIZACJA BUDYNKU, WYMIANA DRZWI WEJŚCIOWYCH ORAZ OKIEN NA KL. SCHODOWEJ ORAZ SZYCIE BUDYNKU, BUDOWA BOKSU ŚMIETNIKOWEGO	265 511,88 zł	86,69%
WM WITOSA 9	NAPRAWA CZĘŚCI DACHU	2 765,17 zł	27,94%

WM WITOSA 5	WYMIANA DRZWI WEJŚCIOWYCH DO BUDYNKU	4 860,00 zł	70,9%
WM II PUŁKU UŁANÓW 19 	NAPRAWA TYNKÓW ELEWACYJNYCH, REMONT COKOŁU, NAPRAWA MURU OBOK WEJŚCIA DO POGOTOWIA	12 800,00 zł	42,36%
WM WOJSKA POLSKIEGO 12 	BUDOWA BOKSU ŚMIETNIKOWEGO	4 403,40 zł	32,68%
WM WOJSKA POLSKIEGO 13	BUDOWA BOKSU ŚMIETNIKOWEGO	3 031,95 zł	93,31%
WM WOJSKA POLSKIEGO 17	BUDOWA BOKSU ŚMIETNIKOWEGO	2 533,80 zł	67,29%
	RAZEM	2 734 387,48 zł	

9.3.2. Zatrudnienie.

Średnioroczne zatrudnienie w roku 2022 w spółce wynosiło 29 etatów:

- zarząd i pracownicy administracji – 15 etatów
- konserwatorzy – 12 etatów
- robotnicy gospodarczy – 2 etat

(sprzątanie posesji, sprzątanie biurowca koszenie traw, żywopłotów itp.)

W roku 2022 zakład pozyskał środki finansowe z programu aktywacji zawodowej bezrobotnych (25 000,00 zł) na wyposażenie i doposażenie jednego stanowiska pracy, co pozwoliło na zakup odpowiedniego sprzętu do pracy.

Spółka w roku 2022 nie miała problemów z płynnością finansową, a wszelkie zobowiązania są regulowane terminowo. W dniu 24 lutego 2022 roku została wpisana w Krajowym Rejestrze Sądowym informacja o zakończeniu postępowania upadłościowego zgodnie z postanowieniem sądu z dnia 15 stycznia 2021 roku. Również w roku 2022 Spółka dokonała przelewów na korzyść Wspólnot Mieszkaniowych w postaci dopłaty do ich funduszy remontowych, zgodnie z wcześniejszymi zapewnieniami Burmistrza w wysokości 409 648, 34 zł.

10. SPRAWY SPOŁECZNE. OŚRODEK POMOCY SPOŁECZNEJ.

10.1. Sprawy Społeczne.

10.1.1. Współpraca Gminy z Organizacjami Pozarządowymi.

Tab. 48. Dotacje dla organizacji pozarządowych.

L.p.	Nazwa organizacji	Zakres zadania	Przyznana dotacja (zł)	
			2021	2022
1	TKS „Rega” Trzebiatów	Upowszechnianie kultury fizycznej i sportu wśród dzieci i młodzieży – piłka nożna	270 000	275 000
2	UKS Football Academy Trzebiatów		0	3 000
3	KS „Orzeł Mrzeżyno”		20 000	22 000
		„Piłkarskie igrzyska – Sołectwa górą”	0	10 000 Mały Grant
		„Noworoczne Mini Mundialowe Granie”	0	5 000 Mały Grant
4	LKS Dragon Nowielice	Upowszechnianie kultury fizycznej i sportu wśród dzieci i młodzieży- jeździectwo	8 000	5 000
5	JKS „Ago-Pol” w Trzebiatowie		2 000 Mały Grant	5 000
6	MLUKS „Jedynka Trzebiatów” przy Szkole Podstawowej Nr 1 w Trzebiatowie	Upowszechnianie kultury fizycznej i sportu wśród dzieci i młodzieży- unihokej	58 000	60 000
7	MLUKS „Trzebiatów” przy Szkole Podstawowej Nr 1 w Trzebiatowie	Upowszechnianie kultury fizycznej i sportu wśród dzieci i młodzieży- lekkoatletyka	7 000	5 000
8	TKKF „Fala” w Trzebiatowie przy Szkole Podstawowej Nr 2 w Trzebiatowie	Upowszechnianie kultury fizycznej i sportu wśród dzieci i młodzieży- tenis stołowy	40 000	40 000

9	Polskie Stowarzyszenie na Rzecz Osób z Niepełnosprawnością Intelktualną Koło w Trzebiatowie	Organizacja cyklu imprez aktywizacyjno - integracyjnych z udziałem osób niepełnosprawnych	0	22 000
10	Krajowe Stowarzyszenie Aramis z Trzebiatowa	Organizacja aktywności społecznej mieszkańców Gminy Trzebiatów w szczególności osób zagrożonych marginalizacją i wykluczeniem społecznym	6 000 Mały Grant	10 000
		Organizacja aktywności osób starszych z Gminy Trzebiatów	10 000	10 000
		Organizacja zajęć w dziedzinie kultury, sztuki, edukacji, kultury fizycznej dla mieszkańców Gminy Trzebiatów w ramach profilaktyki i przeciwdziałania alkoholizmowi	0	7 000
11	Stowarzyszenie Uniwersytet III Wieku z Trzebiatowa	Organizacja aktywności osób starszych z Gminy Trzebiatów	10 000	10 000
12	Stowarzyszenie Historyczny Trzebiatów - Chąśba	Organizacja aktywności społecznej mieszkańców Gminy Trzebiatów w szczególności osób zagrożonych marginalizacją i wykluczeniem społecznym	10 000	10 000

13	Trzebiatowskie Towarzystwo Kultury z Trzebiatowa	Organizacja zajęć w dziedzinie kultury, sztuki, edukacji, kultury fizycznej dla mieszkańców Gminy Trzebiatów w ramach profilaktyki i przeciwdziałania alkoholizmowi	0	8 000
14	Towarzystwo Przyjaciół Dzieci ZOR w Szczecinie	Prowadzenie opiekuńczych placówek wsparcia dziennego	200 000	210 000
	Razem kwota przyznanych dotacji:		641 000	717 000

Tab. 49. Wsparcie dla stowarzyszeń w ramach współfinansowania aktywności lokalnej - tj. imprez i uroczystości z uczestnictwem mieszkańców.

L.p.	Nazwa organizacji		kwota wsparcia (zł)	
			2021	2022
1	Stowarzyszenie Miłośników rzeki Regi	Ogólnopolskie zawody wędkarskie „Troć Regi”	300	757,30
2	Polski Związek Emerytów i Rencistów Koło Trzebiatów.	współorganizacji imprez integracyjnych: <i>20-lecie Trzebiatowskiego Koła, jubileuszu członków, Zabawa Karnawałowo-Walentynkowej, Dnia Kobiet oraz Dnia Seniora i Spotkania Oplatkowego</i> – integracyjna, aktywność seniorów z Gminy Trzebiatów.	1 999,55	4 522,21
		Współpraca z seniorami z Gminy Brwinów	727,81	743,45
3	Stowarzyszenie Amazonek	Projekt „OnkoRejs Granicami Polski”	450	600
4	Stowarzyszenie Diabetyków Koło w Trzebiatowie	Obchody „Światowego Dnia Cukrzycy” , wycieczka aktywizacyjno – integracyjna,	650	440,03
			4 127,36	7 062,99



Fot. 104 . „OnkoRejs” w 2022 r.



Fot. 105. 20 – lecie PZERiI Koło w Trzebiatowie.

10.1.2. Działalność gospodarcza. Podmioty gospodarcze.

Tab. 50. Przedsiębiorcy.

Lp.	Rok	Liczba przedsiębiorców działających z terenu gminy Trzebiatów
1.	2017	1001
2.	2018	1114
3.	2019	1158
4.	stan na 05.03.2020 r.	1152
5.	Stan na 16.03.2022 r.	1195
6.	stan na 02.03.2023 r.	1238

Tab. 51. Liczba podmiotów wg sekcji działalności gospodarczej zgodnie z Polską Klasyfikacją Działalności (PKD) (raport z CEIDG).

Kod sekcji	Formy działalności	Ilość działalności
A	Rolnictwo, leśnictwo, łowiectwo i rybactwo: (działalność usługowa wspomagająca rolnictwo; gospodarka leśna; rybołówstwo)	10
C	Przetwórstwo przemysłowe: (produkcja artykułów spożywczych, wyrobów tekstylnych, odzieży, obuwia, wyrobów z drewna, korka, słomy, mebli; działalność związana z poligrafią; produkcja tworzyw sztucznych; produkcja metali i wyrobów metalowych oraz ich obórka; produkcja surowców niemetalicznych; cięcie, formowanie i wykańczanie kamienia; naprawa i konserwacja maszyn i urządzeń)	82
D	Wytwarzanie i zaopatrywanie w energię elektryczną, gaz, parę wodną, gorącą wodę i powietrze do układów klimatyzacyjnych: (wytwarzanie i przesyłanie energii elektrycznej, wytwarzanie paliw gazowych, dystrybucja i handel)	0

E	Dostawa wody, gospodarowanie ściekami i odpadami oraz działalność związana z rekultywacją: (odprowadzanie i oczyszczanie ścieków, zbieranie odpadów, odzysk surowców, demontaż wyrobów zużytych)	2
F	Budownictwo: (roboty budowlane związane ze wznoszeniem budynków; rozbiórka i burzenie obiektów budowlanych; budowa dróg kołowych i szynowych, mostów i tuneli; budowa linii telekomunikacyjnych i elektroenergetycznych; wykonywanie instalacji elektrycznych, wodno-kanalizacyjnych, ciepłych, gazowych i klimatycznych; roboty budowlane wykończeniowe i specjalistyczne)	204
G	Handel hurtowy i detaliczny, naprawa pojazdów samochodowych, włączając motocykle	252
H	Transport i gospodarka magazynowa: (transport lądowy; działalność taksówek osobowych; transport drogowy towarów, usługi związane z przewoźnikami; transport morski i przybrzeżny pasażerski i towarów; działalność łodzi wycieczkowych; wynajem samochodów osobowych i furgonetek; wynajem samochodów ciężarowych z kierowcą; magazynowanie i przechowywanie towarów, paliw gazowych; działalność pocztowa i kurierska)	60
I	Działalność związana z zakwaterowaniem i usługami gastronomicznymi	216
J	Informacja i komunikacja: (działalność wydawnicza książek, gazet, czasopism; działalność związana z produkcją filmów, nagrań wideo, programów telewizyjnych; telekomunikacja; działalność związana z oprogramowaniem i doradztwem w zakresie informatyki oraz działalność powiązana; działalność usługowa w zakresie informacji)	20
K	Działalność finansowa i ubezpieczeniowa	16
L	Działalność związana z obsługą rynku nieruchomości	13
M	Działalność profesjonalna, naukowa i techniczna: (działalność prawnicza, rachunkowo-księgowa i doradztwo podatkowe; doradztwo związane z zarządzaniem; działalność w zakresie	77

	architektury; badania i analizy techniczne; reklama, badanie rynku i opinii publicznej; działalność fotograficzna; działalność związana z tłumaczeniami; działalność w zakresie specjalistycznego projektowania; działalność weterynaryjna)	
N	Działalność w zakresie usług administrowania i działalność wspierająca: (wynajem i dzierżawę pojazdów samochodowych; artykułów użytku osobistego i domowego; maszyn i urządzeń; działalność związana z zatrudnieniem, działalność agencji pracy tymczasowej, działalność związana z wyszukiwaniem miejsc pracy i udostępnianiem pracowników; działalność organizatorów turystyki, pośredników i agentów turystycznych; działalność pilotów wycieczek i przewodników turystycznych; działalność detektywistyczna i ochroniarska; działalność usługowa związana z utrzymaniem porządku w budynkach i zagospodarowaniem terenów zieleni; działalność związana z administracyjną obsługą biura)	40
P	Edukacja: (pozaszkolne formy edukacji sportowej oraz zajęć sportowych i rekreacyjnych; pozaszkolne formy edukacji artystycznej; nauka jazdy i pilotażu; nauka języków obcych)	17
Q	Opieka zdrowotna i pomoc społeczna: (działalność szpitali, praktyka lekarska; praktyka pielęgniarek i położnych; działalność fizjoterapeutyczna; działalność pogotowia ratunkowego; działalność paramedyczna; pomoc społeczna; opieka dzienna nad dziećmi)	63
R	Działalność związana z kulturą, rozrywką i rekreacją	17
S	Pozostała działalność usługowa: (naprawa i konserwacja komputerów i artykułów użytku osobistego i domowego; , pranie i czyszczenie wyrobów włókienniczych; fryzjerstwo i pozostałe zabiegi kosmetyczne; pogrzeby i działalność pokrewna; działalność usługowa związana z poprawą kondycji fizycznej; działalność samoobsługowych maszyn):	78

Turystyka:

Zgodnie z ustawą o usługach hotelarskich oraz usługach pilotów wycieczek i przewodników turystycznych, zaewidencjonowanych mamy 215 obiektów, w których są świadczone usługi hotelarskie (ośrodki wczasowe, pokoje gościnne, kwatery prywatne, agroturystyka itp.).

Transport/Przewozy:

W 2022 r. została podpisana umowa o udzielenie dotacji celowej na realizację zadania polegającego na organizowaniu przez Powiat Gryficki przewozów o charakterze użyteczności publicznej w transporcie drogowym osób na linii komunikacyjnej: Pobierowo- Pustkowo – Trzęsacz - Rewal – Niechorze - Pogorzela - Skalno – Konarzewo – Rogozina – Zapolice – Sadlno - Trzebiatów – Paliczyno - Gosław - Gołańcz Pomorska – Kołobrzeg na kwotę 47 000,00 zł. W realizacji zadania i partycypacji w kosztach brała udział Gmina Rewal jak również Powiat Gryficki. Na realizację tego zadania Powiat gryficki otrzymał dotację celową od Wojewody Zachodniopomorskiego w ramach ustawy „O Funduszu Rozwoju Przewozów Autobusowych o charakterze użyteczności publicznej w drodze konkursu 2022 r. Linia komunikacyjna została uruchomiona od 13 września 2022 r. do 31 grudnia 2022 r. Operatorem na przedmiotowej linii było PPKS Gryfice Spółka z o.o. Koszt wykonania zadania wyniósł 157 934,94 zł.

10.1.3. Sprzedaż napojów alkoholowych.

Tab. 52. Statystyka aktywnych zezwoleń na sprzedaż napojów alkoholowych na terenie Gminy Trzebiatów na dzień 31.12.2022 r., z podziałem na typ i rodzaj sprzedaży.

Typ zezwoleń	Rodzaj zezwolenia	Ilość	Limit
A	Detal	56	90
B	Detal	50	70
C	Detal	52	70
A	Gastronomia	56	140
B	Gastronomia	34	60
C	Gastronomia	25	70

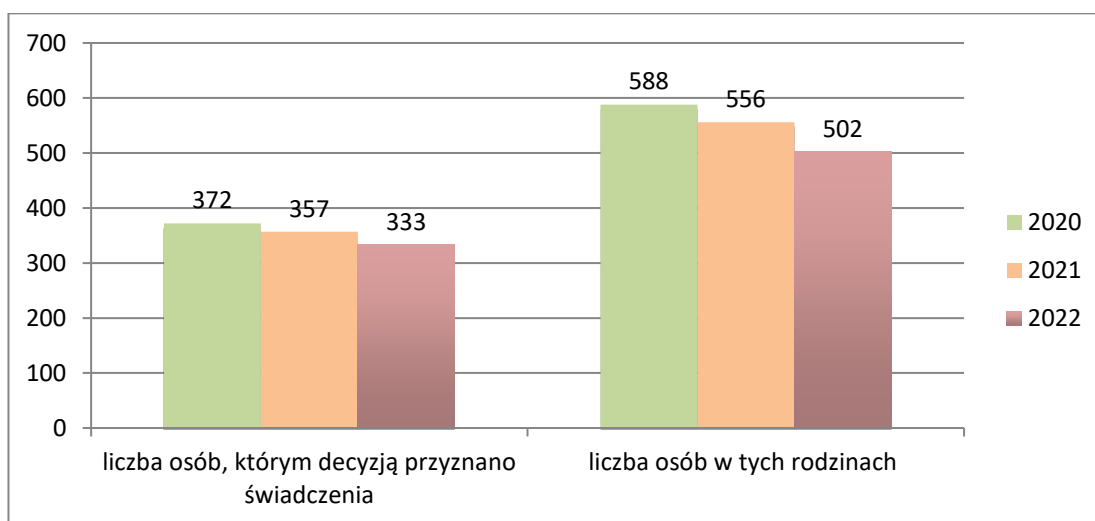
Tab. 53. Wartość alkoholu sprzedanego w 2022 r. na terenie Gminy Trzebiatów z podziałem na zawartość alkoholu.

do 4,5 % alkoholu oraz piwo	od 4,5 % do 18 % alkoholu (z wyjątkiem piwa)	powyżej 18 % alkoholu	Razem
12 320 024,70 zł.	2 423 734,06 zł.	12 816 053,98 zł.	27 559 812,74 zł.

10.2. Ośrodek Pomocy Społecznej.

10.2.1. Pomoc społeczna.

W 2022 roku dane statystyczne wskazują dalszy spadek liczby mieszkańców Gminy Trzebiatów o 1130 osób, stan na dzień 31.12.2022 r. wynosi 14865 mieszkańców, z tego 333 osobom przyznano decyzją świadczenia pomocy społecznej, co stanowi 2,2% wszystkich mieszkańców. W odniesieniu do 2021 roku widoczna jest dalsza tendencja spadkowa osób korzystających ze świadczeń pieniężnych pomocy społecznej o ponad 1%.



Rys. 3. Liczba osób objętych pomocą 2020-2022.

Powyższy wykres wskazuje utrzymujący się od lat kierunek spadkowy osób korzystających ze świadczeń pomocy społecznej, stała tendencja regresywna świadczy o poprawie i stabilizacji sytuacji finansowej mieszkańców gminy. Zaznaczyć należy, że jednocześnie wzrasta realizacja nowych zadań i programów z zakresu polityki społecznej, których celem jest wsparcie osób spoza systemu pomocy społecznej. Jednocześnie utrzymuje się zapotrzebowanie na niematerialne formy wsparcia. W 2022 roku rozbudował się system wsparcia rodzinnego, poprzez wprowadzenie poradnictwa w formie

grupowej. Znaczne zapotrzebowanie notujemy w obszarze wsparcia osób starszych, samotnych, chorych. To również zadanie, które w 2022 roku było wspierane realizacją programów zewnętrznych. Sytuacja gospodarcza przyczyniła się do wprowadzenia nowych programów pomocowych, które od 2022 roku są realizowane w strukturach Ośrodka Pomocy Społecznej, to między innymi dodatek osłonowy, dodatek węglowy, dodatek dla gospodarstw domowych i dodatek elektryczny. Od lutego 2022 r. pracownicy Ośrodka Pomocy Społecznej byli zaangażowani w działania zabezpieczające i wspierające uchodźców w związku z konfliktem zbrojnym na Ukrainie i wprowadzonymi nowymi regulacjami prawnymi.

Celem działania Ośrodka Pomocy Społecznej jest rozpoznawanie i zaspakajanie niezbędnych potrzeb życiowych osób i rodzin, które własnym staraniem nie są w stanie pokonać trudności życiowych oraz umożliwienie im bytowania w warunkach odpowiadających godności człowieka. Zgodnie z założeniami polityki społecznej, działalność Ośrodka Pomocy Społecznej, poprzez realizację zadań w wielu obszarach wypracowuje możliwości doprowadzenia do życiowego usamodzielniania się osób i rodzin oraz ich integracji ze środowiskiem, jak również zapobiega powstawaniu nowych problemów społecznych rodzących zapotrzebowanie na świadczenia pomocy społecznej. W siedzibie Ośrodka Pomocy Społecznej w Trzebiatowie działalność prowadzi Zespół Interdyscyplinarny oraz Gminna Komisja Rozwiązywania Problemów Alkoholowych. Jednostka zapewnia również prowadzenie konsultacji w ramach Punktu Informacyjno – Konsultacyjnego i Punktu Specjalistycznego Poradnictwa dla Ofiar Przemocy oraz Rodzin z Problemami Opiekuńczo – Wychowawczymi. Od poniedziałku do piątku w godzinach popołudniowych zabezpieczone jest poradnictwo specjalistyczne, z którego łącznie w 2022 roku skorzystało 408 osób w ramach 1164 konsultacji.

Ośrodek Pomocy Społecznej w Trzebiatowie w roku 2022 realizował politykę społeczną zabezpieczając następujące obszary i formy wsparcia :

- pomocy finansowej w formie świadczenia zasiłków,
- dożywiania i dostarczania żywności, w tym POPŻ,
- usługi opiekuńcze,
- zabezpieczenie pobytu w domach pomocy społecznej,
- specjalistyczne usługi opiekuńczych dla dzieci z zaburzeniami psychicznymi,
- wsparcie rodziny i asystenta,
- realizacja działań profilaktycznych,

- przeciwdziałanie przemocy w rodzinie,
- realizacja dodatki mieszkaniowe i dodatki energetyczne,
- świadczeń rodzinnych i wychowawczych,
- świadczeń funduszu alimentacyjnego,
- poradnictwa specjalistycznego,
- zapewnienie schronienia,
- realizacje zadań w zakresie przeciwdziałania COVID -19,
- tworzenie i realizacja programów gminnych,
- realizacja programu „Opieka 75+”,
- realizacji programu „Asystent osobisty osoby niepełnosprawnej”,
- realizacji programu „Opieka wytchnieniowa”.

Zadania wprowadzone i realizowane od 2022 roku :

- pomoc obywatelom Ukrainy w związku z konfliktem zbrojnym na terytorium tego państwa,
- dodatek osłonowy,
- dodatek węglowy,
- dodatek dla gospodarstw domowych,
- dodatek elektryczny.

Wielozadaniowość działań jednostki w 2022 roku była finansowana ze środków własnych i wojewody.

Tab. 54. Budżet Ośrodka Pomocy Społecznej w Trzebiatowie 2022r.

Środki z budżetu państwa	19 558 119,54 zł
Środki własne	6 946 511,54 zł

Tab. 55. Główne powody przyznania pomocy finansowej przez OPS Trzebiatów.

Powód trudnej sytuacji życiowej	Liczba gospodarstw domowych	Liczba osób w gospodarstwach domowych
Sieroctwo	-	-
Potrzeba ochrony macierzyństwa	8	44
Bezdomność	18	22
Niepełnosprawność	82	106
Długotrwała choroba	181	311
Bezradność w sprawach opiekuńczo-wychowawczych i w prowadzeniu gospodarstwa domowego	27	92
Rodziny niepełne	22	69
Wielodzietność	5	24
Alkoholizm	48	81
Ubóstwo	29	40
Przemoc w rodzinie	1	1
Narkomania	4	7
Trudności w przystosowaniu do życia po opuszczeniu zakładu karnego	-	-
Zdarzenia losowe	7	13
Bezrobocie	33	75

Najczęstszą przesłanką przyznawania pomocy w 2022, roku, podobnie jak w latach poprzednich, była długotrwała choroba a kolejną niepełnosprawność. W grupie beneficjentów zawarte są osoby korzystające z usług opiekuńczych oraz zasiłków stałych. Dane z 2022 potwierdzają tendencję spadkową liczby osób korzystających ze świadczeń pomocy społecznej w obszarze poszczególnych przesłanek.

W 2022 roku działania jednostki skierowane były na zabezpieczenie pomocy finansowej, rzeczowej i usługowej obywatelom Ukrainy w związku z konfliktem zbrojnym. W tym zakresie Ośrodek Pomocy Społecznej realizował zadania przy współpracy ze Związkiem Ukraińców w Polsce Koło w Trzebiatowie, Urzędem Miejskim, Ochotniczą Strażą Pożarną w Mrzeżynie i wszystkimi prywatnymi osobami zaangażowanymi w świadczenie pomocy. Ośrodek zabezpieczył ponadto bezpłatne poradnictwo psychologiczne oraz wsparcie dla rodzin pozostających w kryzysie w związku z konfliktem na Ukrainie

prowadzone w języku ukraińskim. Nastąpiła znaczna zmiana formy i zakresu świadczonej pracy przez pracowników Ośrodka, co zostało podyktowane konfliktem zbrojnym na Ukrainie i koniecznością zabezpieczenia uchodźców. Poza udzieloną pomocą usługową i rzeczową Ośrodek uruchomił realizację wsparcia finansowego adresowanego dla uchodźców.



Fot. 106. Grafika wspierająca obywateli Ukrainy po wybuchu wojny w 2022 r.

Ośrodek Pomocy Społecznej jest realizatorem zadań własnych i zleconych.

Tab. 56. Zabezpieczenie zdań zleconych i własnych dla obywateli Ukrainy.

Zadania zlecone i własne	Liczba osób/rodzin	Środki finansowe
Jednorazowe świadczenie 300	477 osób	136 782,00 zł
Bezpłatna pomoc psychologiczna		2 810,40 zł
Świadczenia rodzinne	16 rodzin	37 427,10 zł
Pomoc w formie posiłku	5 rodzin	5 907,60 zł

Ośrodek Pomocy Społecznej w 2022 roku realizował zadania w zakresie świadczeń rodzinnych i funduszu alimentacyjnego.

Tab. 57. Świadczenia rodzinne i fundusz alimentacyjny.

	Liczba decyzji	Wydatkowanie
Zasiłki rodzinne	468	1 077 900,12 zł
Zasiłek pielęgnacyjny	210	1 822 305,70 zł
Świadczenie pielęgn.	124	2 217 500,00 zł
Zasiłek dla opiekunów	2	8 700,00 zł
Świadczenie rodzicielskie	45	395 278,80 zł
Jednorazowa zapomoga z tyt. urodzenia dziecka	56	56 000,00 zł

„Za życiem”	0	0	
Świadczenie wychow.	49	5 700 368,75 zł	
	Liczba upraw.	Liczba dłużn.	Zwrot należności
Świadczenie z funduszu alimentacyjnego	141	135	293 506,88 zł

W raportowanym roku z powyższych zadań wykluczone zostało świadczenie wychowawcze, tym podyktowany jest tak znaczący spadek liczby wydanych decyzji tej formy wsparcia (w 2021 roku 1603 wydanych decyzji). Pozostałe świadczenia pozostają na zbliżonym poziomie wobec danych z 2021 roku. Nieznaczny spadek zanotowany został w zakresie świadczeń rodzinnych przy jednoczesnym wzroście świadczeń pielęgnacyjnych.

Działalność Ośrodka w obszarze zabezpieczenia świadczeń dotyczy również realizacji dodatków mieszkaniowych i energetycznych. Wpłata dodatku energetycznego w 2022 r. dotyczyła tylko świadczeń przyznanych w 2021 r. Aktualnie realizacja zadania jest wstrzymana.

Tab. 58. Dodatki mieszkaniowe i dodatek energetyczny.

Liczba decyzji przyznających dodatek mieszkaniowy	330
Liczba wypłaconych dodatków mieszkaniowych	1886
Wydatkowana kwota na dodatki mieszkaniowe	517 480,21 zł
Liczba wypłaconych dodatków energetycznych	215
Wydatkowana kwota na dodatki energetyczne	3 360,28 zł

Wśród odbiorców dodatków mieszkaniowych widoczna jest tendencja wzrostowa wydanych decyzji o ponad 10% w odniesieniu do poprzedniego roku.

Usługi opiekuńcze to kolejne z zadań Ośrodka Pomocy Społecznej. Zapotrzebowanie zabezpieczenia wsparcia w tym obszarze utrzymuje się w ostatnich latach na zbliżonym poziomie powyżej 90 świadczeniobiorców, co wiąże się ze zjawiskiem starzenia się społeczeństwa i migracji młodych ludzi.

Tab. 59 . Usługi opiekuńcze.

Liczba godzin	12 991
Liczba osób objętych usługami	93
Liczba zatrudnionych opiekunek	11

W zakresie zabezpieczenia osób potrzebujących pomocy w formie usługowej realizowany jest Program „Opieka 75+” w ramach, którego 5 osób było objętych wsparciem. Diagnoza środowisk zabezpieczonych pomocą w formie usług opiekuńczych wskazuje, że coraz częściej obejmowane pomocą są osoby samotne.

Ośrodek zabezpiecza usługi specjalistyczne dla osób z zaburzeniami psychicznymi. Liczba adresatów tej formy pomocy wrosła o ok. 25% w odniesieniu do roku poprzedniego. Oferta realizacji zajęć edukacyjno – rewalidacyjno – terapeutycznych dla dzieci na terenie gminy jest coraz szersza i pozwala na całościowe zabezpieczenie specjalistyczne wymaganych form terapii.

Tab. 60. Specjalistyczne usługi opiekuńcze dla dzieci z zaburzeniami psychicznymi.

Liczba godzin	2248
Liczba odbiorców	17

Zadanie wspierania rodziny w 2022 roku zostało rozbudowane o zabezpieczenie grupowego wsparcia dla rodzin przeżywających kryzys oraz warsztaty socjoterapeutyczne dla dzieci. Jednocześnie kontynuowane było poradnictwo indywidualne, z którego skorzystało 56 osób w odbytych łącznie 136 konsultacjach. Realizowano jednolite działania pracowników socjalnych i asystenta rodziny zapewniające kompleksowe wsparcie całej rodzinie w zakresie przywrócenia prawidłowych procesów opiekuńczo – wychowawczych. W 2022 roku skumulowały się postanowienia Sądu Rejonowego dotyczące umieszczeń małoletnich w pieczy zastępczej. W wyniku powyższego na koniec raportowanego roku 67 dzieci z terenu gminy Trzebiatów było zabezpieczonych w pieczy rodzinnej a w instytucjonalnej 3 małoletnich, łącznie 70 dzieci. Zanotowany został znaczny wzrost w odniesieniu do poprzedniego roku o ok. 35%, co było związane z podniesieniem kosztów zabezpieczenia zadania. Tendencja wzrostowa związana jest z długoterminowym pobytem małoletnich w systemie pieczy zastępczej, brak powrotów do rodzin biologicznych oraz brakiem przeprowadzania procesów adopcyjnych.

Tab. 61. Wsparanie rodziny.

Liczba rodzin objętych asystenturą	11
Liczba dzieci w rodzinach	20
Liczba rodzin zastępczych spokrewnionych i zawodowych	26
Liczba placówek wsparcia o charakterze opiekuńczym	7

Zadanie wspierania rodziny swoim zasięgiem obejmuje wiele płaszczyzn działań i zabezpieczeń w obszarze dysfunkcji tej podstawowej komórki społecznej. Praca w zakresie wspierania zabezpieczała rodziny pozostające w kryzysie, które wyraziły zgodę na współpracę z asystentem rodziny, brak zgody rodziny stanowi formalną przeszkodę w podejmowaniu działań wspierających. W 2022 roku pracownik Ośrodka podejmował działania i proponował wsparcie specjalistyczne w 35 rodzinach biologicznych, nastąpił jeden powrót dziecka do rodziny biologicznej. Gmina uczestniczy w kosztach zabezpieczenia pobytu w pieczy zastępczej w wysokości 10%- pierwszy rok, 30%- drugi rok i 50% - trzeci i kolejny rok wydatków w przeliczeniu na każdego małoletniego. Na koniec 2022 roku ponad połowa zabezpieczeń dotyczyła odpłatności gminy w wysokości 50% pełnych kosztów, tj. 594,50 zł za jedną osobę w rodzinie niespokrewnionej i 392,50 zł w rodzinie spokrewnionej.

Zadanie przeciwdziałania przemocy w rodzinie to kolejny szeroki obszar wymagający podejmowania zintegrowanych działań, który realizowany jest przez Ośrodek.

Tab. 62. Przeciwdziałanie przemocy.

Liczba wszczętych procedur Niebieska Karta	42
Liczba powołanych grup roboczych	31
Liczba osób pozostających w procedurach	124
Liczba małoletnich w prowadzonych procedurach	54 w tym 27 jako ofiary

Powołany w tym zakresie Zespół Interdyscyplinarny działa w strukturach OPS. Zadaniem jego jest podejmowanie działań mających na celu integrowanie i koordynowanie gminnego systemu przeciwdziałania przemocy w rodzinie, w tym budowanie współpracy pomiędzy instytucjami odpowiedzialnymi za realizację zadań z zakresu przeciwdziałania przemocy na terenie gminy Trzebiatów. W strukturach OPS działa Punkt Specjalistycznego Poradnictwa dla Ofiar Przemocy w Rodzinie oraz Rodzin z Problemami Opiekuńczo – Wychowawczymi. W 2022 roku przeprowadzono 195 konsultacji a poradnictwa skorzystało 58 osób.

Tab. 63. Poradnictwo udzielane w ramach Punktu.

Poradnictwo udzielane w ramach Punktu Specjalistycznego Poradnictwa dla Ofiar Przemocy w Rodzinie oraz Rodzin z Problemem Opiekuńczo – Wychowawczym		
Dzień	Godzina	Zakres
wtorek	14:00 – 17:00	Poradnictwo dla ofiar przemocy
	17:00 – 18:30	Grupa wsparcia dla ofiar przemocy

Przeciwdziałanie przemocy łączy się bezpośrednio z kolejnym zadaniem realizowanym przez Ośrodek jakim są oddziaływania profilaktyczne i edukacyjne w zakresie uzależnień w tym behawioralnych i przemocy. Działania w tym obszarze ujęte są w Gminnym Programie Profilaktyki i Rozwiązywania Problemów Alkoholowych oraz Przeciwdziałania Narkomanii.

Tab. 64. Profilaktyka.

Liczba programów profilaktycznych realizowanych w placówkach oświatowych	8
Liczba kampanii edukacyjnych	2
Liczba zajęć, akcji/przedsięwzięć	30

Ośrodek był współorganizatorem konkursu lokalnego adresowanego do uczniów szkół podstawowych. Podejmowano inicjatywy i przedsięwzięcia w obszarze profilaktyki z zaangażowaniem młodzieży szkolonej.



Fot. 107, 108. Rymcerze i projekt „Nie zmarnuj swojego życia”.

W ramach tego zadania Ośrodek prowadzi działania edukacyjne oraz zabezpiecza poradnictwo specjalistyczne adresowane do mieszkańców naszej gminy w Punkcie Informacyjno – Konsultacyjnym.

Tab. 65. Poradnictwo specjalistyczne PIK.

Liczba konsultacji prawnych	262
Liczba konsultacji psychologicznych	174
Liczba konsultacji terapeutycznych	397

Tab. 66. Harmonogram PIK.

Poradnictwo udzielane w ramach Punktu Informacyjno – Konsultacyjnego			
Dzień	Godzina	Zakres	Osoba
poniedziałek	15:30 – 18:30	Konsultacje prawne	Marcin Markowicz
	16:00 – 19:00	Szkoła dla rodziców	Stowarzyszenie Kropka Wolni od Uzależnień
wtorek	16:00 – 20:00	Poradnictwo rodzinne	Kamil Graczyk
środa	15:30 – 18:30	Konsultacje psychologiczne	Renata Bodnar
czwartek	16:00 – 19:00	Konsultacje terapeutyczne	Karolina Leszczyńska
	16:00 – 18:00	Warsztaty socjoterapeutyczne	Pedagodzy – psychoterapeuci
	15:00 - 16:00	Dyżur (pierwszy czwartek miesiąca)	Przewodniczący GKRPA
piątek	15:00 – 18:00	Konsultacje terapeutyczne	Stanisława Wierzbicka

W 2022 roku Ośrodek realizował zadania programu w zakresie zapewnienia posiłków i żywności w Programie Operacyjnym Pomoc Żywnościowa 2014-2020. Podprogram 2021- Plus.



Tab. 67. Pomoc żywnościowa.

Liczba osób objętych programem POPŻ	528
Liczba wydanych paczek	1514 (7751,87 kg i 3066 lit.)
Liczba osób objętych pomocą w formie posiłku	74 w tym dzieci : 44

Zabezpieczenie schronienia realizowane jest poprzez funkcjonowanie Noclegowani dla Osób Bezdomnych, która gwarantuje pomoc bezdomnym kobietom i mężczyznom.

Tab. 68. Bezdomność.

Liczba placówek	1
Liczba osób bezdomnych.	20 (2 kobiety)

Nowe zadania w 2022 r.:

W 2022 roku Ośrodek podjął realizację kolejnych czterech zadań zleconych, które wymagały dodatkowego zaangażowania ze strony pracowników oraz zwiększenia zakresu wykonywanych obowiązków.

Tab. 69. Nowe zadania zlecone w 2022 r.

Zadania	Liczba wniosków	Liczba przyznanych dodatków
Dodatek osłonowy	1977	1812
Dodatek węglowy	1888	1465
Dodatek dla gospodarstw domowych	545	464
Dodatek elektryczny	43	realizacja 2023 r.

Dodatek węglowy

3 tys. zł.

dla gospodarstw domowych



Dodatki:



Pelet lub inny rodzaj biomasy, z wyłączeniem drewna kawałkowego:
Dodatek: **3000 zł**



Gaz LPG:
Dodatek: **500 zł**



Drewno kawałkowe:
Dodatek: **1000 zł**



Olej opałowy:
Dodatek: **2000 zł**

DODATEK ELEKTRYCZNY

złóż wnioski do 1 lutego 2023 r.

Dodatek przysługuje gospodarstwom wykorzystującym energię elektryczną do ogrzewania (w tym pompy ciepła).

Kwota dodatku:

zużycie energii elektrycznej w 2021 r. **< 5 MWh**

1000 zł

zużycie energii elektrycznej w 2021 r. **> 5 MWh**

1500 zł



Fot. 109-111. Grafika nowych zadań zleconych w 2022 r.

Programy realizowane w 2022 roku:

- Strategia Rozwiązywania Problemów Społecznych Gminy Trzebiatów na lata 2021 – 2030
- Gminny Program Profilaktyki i Rozwiązywania Problemów Alkoholowych oraz Przeciwdziałania Narkomanii na 2022 r.
- Gminny Program Przeciwdziałania Przemocy w Rodzinie i Ochrony Ofiar Przemocy w Rodzinie na lata 2021 – 2025
- Gminny Program Wspierania Rodziny na lata 2021 – 2023
- Program Operacyjny Pomoc Żywnościowa
- Program Opieka 75+
- Program „Posiłek w szkole i w domu na lata 2019 – 2023”
- Gminny Program Osłonowy „Gorący posiłek na lata 2019 - 2023”
- Program „Asystent osobisty osoby niepełnosprawnej” - w edycji 2022 roku objętych pomocą asystenta osoby niepełnosprawnej było 14 osób wsparcie świadczyło 11 asystentów.
- Program „Opieka Wytnieniowa” - w edycji 2022 roku wsparciem w ramach opieki wytnieniowej objętych pozostawało 7 osób.

OPS w 2022 r. zabezpieczał działalność:

- Zespołu Interdyscyplinarnego ds. Przeciwdziałania Przemocy w Rodzinie
- Gminnej Komisji Rozwiązywania Problemów Alkoholowych
- Punktu Informacyjno – Konsultacyjny
- Punktu Specjalistycznego Poradnictwa dla Ofiar Przemocy w Rodzinie oraz Rodzin z Problemem Opiekuńczo – Wychowawczym
- Noclegowani dla Osób Bezdomnych.

Zakres zadań realizowany przez Ośrodek Pomocy Społecznej obejmuje wiele obszarów problemowych powodujących dysfunkcje rodzinne i społeczne. Prowadzone działania łączą się lub wzajemnie uzupełniają w danych obszarach i zabezpieczają bazę pomocową dla mieszkańców gminy. OPS w Trzebiatowie przy współpracy z innymi podmiotami oraz jednostkami realizuje zadania z zakresu szeroko rozumianej działalności pomocowej, interwencyjnej oraz edukacyjno – profilaktycznej. Ośrodek Pomocy Społecznej w Trzebiatowie w 2022 r. do realizacji otrzymał 5 nowych zadań, które swoim zakresem i formą znacznie odbiegały od dotychczasowych działań.

11. BEZPIECZEŃSTWO.

Zgodnie z art. 7 ust 1.pkt 14 ustawy o samorządzie gminnym, dbanie o porządek publiczny i bezpieczeństwo obywateli oraz działanie w zakresie ochrony przeciwpożarowej i przeciwpowodziowej, w tym wyposażenia i utrzymania gminnego magazynu przeciwpowodziowego, są zadaniami własnymi gminy.

Zapewnienia bezpieczeństwa i porządku publicznego powinno być rozpatrywane nie tylko w kontekście zdarzeń kryminalnych czy wybryków chuligańskich oraz podejmowanych działań interwencyjnych. Obejmuje ono także zadania ograniczające przyczyny przestępczości oraz patologii społecznych. Powinny to być działania z obszaru edukacji, wychowania, ochrony zdrowia, rozwoju gospodarczego, przeciwdziałania bezrobociu, narkomanii, alkoholizmowi i przemocy w rodzinach jak i zagrożeń wynikających ze sytuacji międzynarodowej.

Elementem oddziaływania gminy na zapewnienie porządku i bezpieczeństwa publicznego jest również możliwość wydawania przez radę gminy aktów prawa miejscowego o charakterze porządkowym, które mogą przewidywać za ich naruszenie sankcję w postaci kary grzywny.

Burmistrz Trzebiatowa w przypadku wystąpienia bezpośredniego zagrożenia społeczności Gminy kieruje działalnością Gminnego Zespołu Zarządzania Kryzysowego, wydając polecenia służbom w zakresie bezpieczeństwa lokalnego. Polecenia te zobowiązują Jednostki Organizacyjne Gminy do podjęcia działań zmierzających do jak najszybszego usunięcia powstałego zagrożenia jak i zabezpieczenia poszkodowanych.

Burmistrz Trzebiatowa odpowiada za prawidłowe i skuteczne wykonywanie funkcji państwa, przede wszystkim w sferze bezpieczeństwa wewnętrznego, spokoju i porządku publicznego, przestrzegania prawa, a także w stanach nadzwyczajnych, takich jak klęska żywiołowa, zaburzenia społeczne, kryzys wewnętrzny związany z ruchem migracyjnym. W związku ze sytuacją zagrożenia należy wskazać konieczność sfinansowania inwestycji polegającej na wymianie całego systemu ostrzegania ludności (syreny alarmowe niebędące w systemie ostrzegania Państwowej Straży Pożarnej).

Urząd Miejski w Trzebiatowie utrzymuje również gminny magazyn przeciwpowodziowy, który obecnie jest wyposażony w sprzęt zabezpieczający działania przeciwpowodziowe na poziomie dobrym. W ostatnim czasie dokonano zakupu czterech pomp spalinowych do brudnej wody. Sprzęt pozwala pracować bez potrzeby zasilania energią elektryczną. Niezbędnym zakupem do prawidłowego funkcjonowania Urzędu, powinno być pozyskanie agregatu prądotwórczego a wynika to z sytuacji, kiedy z powodu silnego wiatru (styczeń-luty 2022) obszar Gminy był pozbawiony prądu.

Na bezpieczeństwo publiczne w gminie ma wpływ działalność instytucji chroniących życie, zdrowie a i w tej materii występują niedociągnięcia spowodowane brakiem odpowiedniej ilości służby medycznej.

11.1. Rada Koordynacyjna Bezpieczne Miasto Trzebiatów.

Rada Koordynacyjna działa od dnia 15 lipca 1998 r. i została utworzona na potrzeby wsparcia działań Policji w celu zapewnienia mieszkańcom Gminy Trzebiatów bezpieczeństwa publicznego. W skład Rady Koordynacyjnej wchodzi służby funkcjonujące w obszarze oddziaływania swoich kompetencji na terenie Gminy Trzebiatów i są reprezentowani poprzez swoich przedstawicieli. Skład Rady przedstawia się następująco; przedstawiciel Urzędu Miejskiego w Trzebiatowie, przedstawiciel Placówka Żandarmerii Wojskowej, przedstawiciel PPSPoż Gryfice, przedstawiciel OSP Trzebiatów, przedstawiciel Posterunku Policji w Trzebiatowie, przedstawiciel Straży Miejskiej w Trzebiatowie oraz przedstawiciel Placówki Straży Granicznej. Skład rady jest wspierany w czasie działania terenowego w służby Nadleśnictwa Gryfice oraz przedstawicieli Powiatowej Stacji Sanitarno-Epidemiologicznej w Gryficach.

Głównym działaniem jest wzmocnienie sił i środków w okresie wakacyjnym, planowanie dofinansowań inicjatywy lokalnej, wspieranie programów sportowo-rekreacyjnych dla dzieci i młodzieży – Dzień Dziecka, festyn Bezpieczna Woda. W programie planowane są zajęcia edukacyjne z zakresu zachowań bezpiecznych, które są kierowane do młodzieży ale również najmłodsi korzystają ze wsparcia technicznego w postaci elementów odblaskowych, prowadzone są pogadanki. W czasie wakacji letnich na plaży w Mrzeżynie prowadzone są pokazy ratownictwa morskiego/wodnego.

Rada Koordynacyjna zabezpiecza funkcjonowanie systemu monitoringu miejskiego, wskazując miejsca niebezpieczne ale również miejsca w których dochodzi do aktów wandalizmu. W ostatnich latach wsparła działania mieszkańców Jaromina w kierunku zamontowania i odbioru sygnału z kamer, które zostały zainstalowane z inicjatywy lokalnej. Monitoring miejski jest nie tylko narzędziem służącym w rozstrzyganiu spraw związanych z wykroczeniami, przestępstwami, ale również jest pomocny w zabezpieczaniu imprez sportowych i kulturalnych, czy też jest pomocny do szybkiej oceny sytuacji na ulicach. Z dostępnych danych wynika, że w strefach objętych zasięgiem kamer następuje radykalne zmniejszenie wybryków chuligańskich, kradzieży, niszczenia mienia, wzrasta przestrzeganie zasad ruchu drogowego.

11.2. Bezpieczeństwo w szkole.

Dyrektorzy szkół posiadają na terenie swoich placówek monitoring wewnętrzny, jak i zewnętrzny, pozwalającym również zidentyfikować miejscowe zagrożenie. Bezpośrednim zarządcą danych utrwalonych jest Dyrektor, który na wniosek odpowiednich służb udostępnia obraz niezbędny do prowadzenia sprawy.

11.3. Współpraca ze strażą pożarną oraz Ochotniczymi jednostkami OSP na terenie gminy Trzebiatów.

W ramach zapewnienia bezpieczeństwa przeciwpożarowego Gmina Trzebiatów współpracuje z Komendą Powiatową Państwowej Straży Pożarnej w Gryficach a jednostki OSP z Trzebiatowa, Mrzeżyna i Gołańczy Pomorskiej funkcjonują w Krajowym Systemie Ratowniczo – gaśniczym czynnie wspierając działania jednostek państwowych. Gmina finansuje działalność jednostek OSP, zapewniając modernizację bazy oraz w wyposażenie w środki techniczne wykorzystywane przez ochotnicze straże pożarne. Obecnie w OSP na terenie Gminy Trzebiatów funkcjonuje 63 czynnych ratowników a członków łącznie jest zarejestrowanych 124. W dyspozycji ochotników strażaków pozostaje sprzęt ciężki – 4 samochody klasy średniej, 2 pojazdy lekkie oraz 1 samochód terenowy a w czasie działań wodnych dysponują dwiema łodziami z wózkami transportowymi /jednostka OSP Trzebiatów oraz jednostka OSP w Mrzeżynie.

Tab. 70. Jednostki Ochotniczej Straży Pożarnej w gminie Trzebiatów.

	OSP Trzebiatów	OSP Gołańcz Pom.	OSP Mrzeżyno
Ilość członków	59	32	33
Ratowników	24	18	21
Kwalifikowana pierwsza pomoc	12	-	10
Kierowcy z uprawnieniami	10	4	4
Samochody średnie	2/ 2007 - 2021	1/ 2014	1 / 2022
Lekkie	1 / 2003	-	1 / 2010
Terenowe	1 / 2002	-	-
Agregat prądotwórcze	4	2	2
Łodzie z silnikami	1	-	1
Aparaty Oddechowe	11	5	5

Czujnik wielogazowy	2	1	1
Wentylatory oddymiający	3	1	1
Pompy pływające	4	2	1
Pompy szlamowe	1	1	1
Narzędzia hydrauliczne	2	2	2
Odkurzacze do wody	1	-	-
Kamera termowizyjna	1	-	-
Pilarki do drewna	5	3	2
Piła techniczna	1	1	1
Zestaw medyczny R1	1	1	2

Jednostki Ochotniczej Straży Pożarnej na terenie Gminy są w posiadania i mają do dyspozycji zarządzanej budynki strażnic, które są wyremontowane, z pełnym zabezpieczeniem socjalnym. W wypadkach koniecznych Naczelnicy jednostek mogą zadysponować obiekty do tymczasowego zakwaterowania ludzi w potrzebie.



Fot. 112. Remiza OSP Trzebiatów.



Fot. 113. Remiza OSP Gołańcz Pomorska.



Fot. 114. Remiza OSP Mrzeżyno.

11.4. Współpraca z policją.

Władze gminy ściśle współpracują z Policją (podejmują wspólne działania, udzielają wsparcia, przekazują komunikaty). Na szczególną uwagę zasługuje codzienna współpraca z dzielnicowym obsługującym dany rejon gminy. Funkcjonariusze Policji (na wniosek uzasadniony) przekazują jak i otrzymują niezbędne informacje dotyczące bezpieczeństwa w zakresie prawidłowego funkcjonowania Gminy.

W wakacje, już od wielu lat następuje zwiększenie liczby funkcjonariuszy działu prewencji a to umożliwia zwiększenie liczby dziennych i nocnych patroli, co jest typowym działaniem prewencyjnym. Należy wskazać również zaangażowanie jednostki powiatowej policji w zabezpieczeniach imprez okolicznościowych realizowanych przez stowarzyszenia funkcjonujące na terenie Gminy jak i udział w różnego rodzaju programów sportowo - rekreacyjnych organizowanych przez Urząd Miejski w Trzebiatowie.

Informacja dodatkowa:

Ważnym elementem polityki poprawy bezpieczeństwa publicznego jest funkcjonująca od września 2016 r. policyjna „Krajowa Mapa Zagrożeń Bezpieczeństwa”. Daje ona możliwość informowania Policji o miejscach i zdarzeniach, które wpływają na nasze poczucie bezpieczeństwa. Poprzez interaktywną stronę internetową każdy ma możliwość zgłoszenia zagrożenia bezpieczeństwa publicznego. Dostęp do Krajowej Mapy Zagrożeń Bezpieczeństwa możliwy jest ze strony internetowej znajdującej się pod adresem: <https://mapy.geoportal.gov.pl/iMapLite/KMZBPublic.html>.

Zgłoszenie nanosi się na wyświetlonej mapie zagrożeń poprzez interfejs użytkownika postępując zgodnie z przewidzianym algorytmem. Każde naniesione na mapę zagrożenie wywoła odpowiednią reakcję Policji. Z jednego komputera można zgłosić jedno zagrożenie na dobę. Należy pamiętać, że zgłoszenia w ramach Krajowej Mapy Zagrożeń Bezpieczeństwa nie zastępują potrzeby pilnej interwencji Policji. W tego typu przypadkach należy korzystać z numerów alarmowych 112 lub 997.

12. OŚWIATA I PRZEWOZY SZKOLNE.

12.1. Stan organizacji szkół i przedszkola.

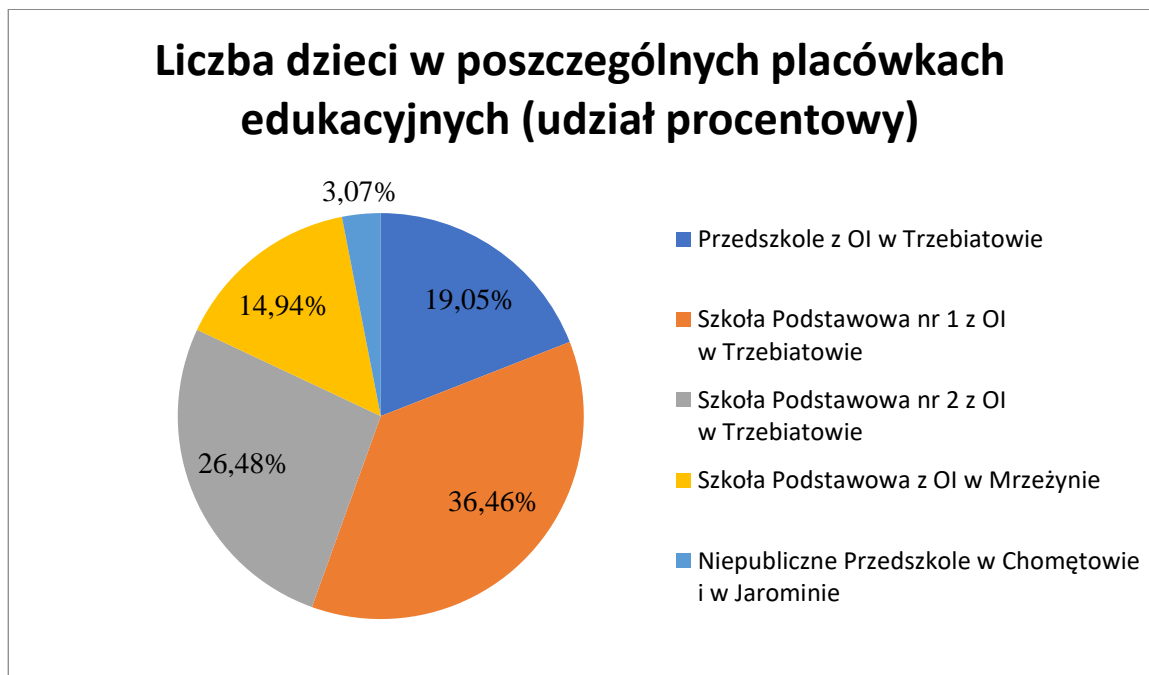
W roku szkolnym 2021/2022 gmina Trzebiatów była organem prowadzącym dla:
1 przedszkola publicznego oraz 3 szkół podstawowych.

W żadnej ze szkół i przedszkola nie nastąpiły zmiany adresów, numerów telefonów. Ponadto gmina jest organem rejestrującym dla 2 przedszkoli niepublicznych, które działają na terenie gminy Trzebiatów, a prowadzone są przez TPD Szczecin.

Tab. 71 . Stan organizacji przedszkoli i szkół (rok szkolny 2021/2022).

Lp.	Wyszczególnienie	Liczba oddziałów	Liczba dzieci
1.	Przedszkole z Oddziałami Integracyjnymi w Trzebiatowie	12, w tym: - 7 ul. Waryńskiego - 5 ul. Długiej	292
2.	Szkoła Podstawowa nr 1 z Oddziałami Integracyjnymi w Trzebiatowie	27	559
3.	Szkoła Podstawowa nr 2 z Oddziałami Integracyjnymi w Trzebiatowie	20	406
4.	Szkoła Podstawowa z Oddziałami Integracyjnymi w Mrzeżynie	13, w tym: - Szkoła Podstawowa 10 - przedszkole 3	229
5-6.	Niepubliczne Przedszkole w Chomętowie i Jarominie	2	47

Ogółem Gmina: 74 oddziałów, 1533 uczniów (szkoły i przedszkola), w tym: przedszkole 12 oddziałów – 292 dzieci, oddziały przedszkolne przy szkołach podstawowych 5 oddziałów – 109 dzieci, przedszkola niepubliczne 2 oddziały – 47 dzieci, szkoły podstawowe 55 oddziały – 1085 uczniów.



Rys.4 . Udział procentowy dzieci w poszczególnych placówkach edukacyjnych.

12.2. Remonty i zakupy.

1) Przedszkole z Oddziałami Integracyjnymi w Trzebiatowie:

- zakup materiałów i wyposażenia, w tym: zakup środków czystości, materiałów do konserwacji i drobnych napraw, zakup świetlówek i żarówek led, doposażenie kuchni w sprzęt i w naczynia, zakup artykułów papierniczych, zakup materiałów do remontów i konserwacji, zakup apteczki HACCP, wyposażenie budynku ul Długa w szafy, bindownice, piaskownicę, plac zabaw, lodówkę, laptopy, odkurzacze, myjkę karcher, rolety, kuchenkę mikrofalową, głośniki do sal – 207 000 zł,
- zakup pomocy dydaktycznych, w tym: książek, gier edukacyjnych, doposażenie 12 sal w gry i zabawki, doposażenie gabinetów terapeutycznych i sali do SI, zakup hamaka dla dzieci niepełnosprawnych – 42 000 zł,
- zakup energii (gaz, energia elektryczna) – 138 000 zł,
- zakup usług, w tym: licencje i programy, ścieki i wywóz nieczystości, przeglądy i konserwacje sprzętu, przeglądy budynków, monitoring, rozbudowa sieci komputerowej, usługi informatyczne i Inspektora Ochrony Danych, wywóz odpadów pokonsumpcyjnych, usługi telekomunikacyjne, zakup ekspertyz, ubezpieczenia majątku – 143 000 zł,
- wydatki inwestycyjne, w tym: montaż klimatyzacji oraz metalowego budynku gospodarczego a także ogrodzenia panelowego, zakup inwestycyjny kosiarki samojezdnej z aeratorem oraz kotła warzelnego z okapem i wyciągiem -183 000 zł.

2) Szkoła Podstawowa nr 1 z Oddziałami Integracyjnymi w Trzebiatowie:

- zakup materiałów i wyposażenia, w tym: zakup środków czystości, materiałów do konserwacji i drobnych remontów, zakup 2 niszczarek, mebli i regałów, 12 kamer zewnętrznych i wewnętrznych, odkurzaczy, radioodtwarzaczy, drzwi zewnętrznych, tablic i krzeseł, świetlówek i opraw do nich, baterii, zegarów, artykułów papierniczych, papieru do ksera, tonery, tusze, wykładziny dywanowej, wyposażenie apteczek szkolnych – 302 000 zł,
- zakup pomocy dydaktycznych, w tym: elementów Laboratoriów Przyszłości, ponadto: 13 laptopów, 14 projektorów, 11 tablic interaktywnych, 2 drukarki, sprzęt sportowy, pomoce dla uczniów niepełnosprawnych – 400 000 zł,
- zakup energii (gaz, energia elektryczna) – 180 000 zł,
- zakup usług, w tym: remont podłóg w klasach i na korytarzach, wymiana wkładu kominowego i drzwi zewnętrznych, wynajem hali sportowej, odprowadzanie ścieków i wywóz nieczystości, czynsz kserokopiarki, usługi informatyczne i Inspektora Ochrony Danych, przegląd budynków, pomiary oświetlenia i ppoż, licencje i aktualizacje programów, instalacja monitoringu, wymiana wykładziny na korytarzach - 280 000 zł,
- wydatki inwestycyjne: modernizacja instalacji elektrycznej oraz modernizacja kotłowni w szkole na ul. Wodnej 2 - 245 000 zł.

3) Szkoła Podstawowa nr 2 z Oddziałami Integracyjnymi w Trzebiatowie:

- zakup materiałów i wyposażenia, w tym: zakup środków czystości, materiałów do konserwacji i drobnych remontów, zakup artykułów papierniczych, tonerów, tuszy, regałów, laptopów, kamer, krzeseł – 169 000 zł,
- zakup pomocy dydaktycznych, w tym: elementów Laboratoriów Przyszłości (kontynuacja z 2021 r.), zakup projektorów, sprzętu sportowego oraz pomocy dla uczniów niepełnosprawnych, wyposażenie apteczek szkolnych – 92 000 zł,
- zakup energii (gaz, energia elektryczna) -135 000 zł,
- zakup usług, w tym: remont podłóg w klasach, aktualizacje programów i wykup licencji, usługi telekomunikacyjne, ubezpieczenia, usługi BHP i Inspektora Ochrony Danych, ścieki i wywóz nieczystości, serwis kopiarki, przeglądy budynków i kotłowni, usługi informatyczne, ochrona mienia, instalacja kamer- 285 000 zł,
- wydatki inwestycyjne: ogrodzenie terenu szkoły, wymiana okien, klimatyzacja- 362 000 zł.

4) Szkoła Podstawowa z Oddziałami Integracyjnymi w Mrzeżynie:

- zakup materiałów i wyposażenia, w tym: zakup środków czystości, paliwa do busa, materiałów do konserwacji i drobnych napraw - w tym naprawy busa, bramy wjazdowej, windy – 118 000 zł,

- zakup pomocy dydaktycznych, w tym: elementów Laboratoriów Przyszłości (kontynuacja z 2021 r.), monitora, drobnego sprzętu komputerowego, sprzętu sportowego oraz gier edukacyjnych do świetlicy, pomocy dla uczniów niepełnosprawnych, wyposażenie apteczek szkolnych - 37 000 zł,
- zakup energii (energia elektryczna, opłata za ciepło) – 140 000 zł,
- zakup usług, w tym: remont elewacji szkoły oraz tynków wewnętrznych w szkole, wynajem hali sportowej, obsługa kotłowni, ochrona mienia, ścieki i wywóz nieczystości, usługi telekomunikacyjne i informatyczne, licencje i aktualizacja programów, przeglądy budynku i usługi kominiarskie, przegląd i wymiana systemu alarmowego, ubezpieczenie mienia, dozór techniczny – 370 000 zł,
- wydatki inwestycyjne: projekt przebudowy wiatrołapu- 13 000 zł.

12.3. Kadra i system doskonalenia zawodowego (rok szkolny 2021/2022)

12.3.1. Stan zatrudnienia szkół i przedszkola.

Tab. 72. Stan zatrudnienia szkół i przedszkola.

Lp.	WYSZCZEGÓLNIENIE	ZATRUDNIENIE:					
		NAUCZYCIELE		ADMINISTRACJA		OBSŁUGA	
		osoby	etaty	osoby	etaty	osoby	etaty
1.	Przedszkole z Oddziałami Integracyjnymi w Trzebiatowie	35 (w tym 3 na zast.)	34,47	2	2	24 (w tym 1 na zast.)	24
2.	Szkoła Podstawowa nr 1 z Oddziałami Integracyjnymi w Trzebiatowie	59	65,13	2	2	9	9
3.	Szkoła Podstawowa nr 2 z Oddziałami Integracyjnymi w Trzebiatowie	41	45,80	2	2	7	7
4.	Szkoła Podstawowa z Oddziałami Integracyjnymi w Mrzeżynie	36	36,29	2	2	9	9

6.	Niepubliczne Przedszkole w Chomętowie i Jarominie	4	4	-	-	-	-
	RAZEM	175	185,69	8	8	49	49

12.3.2. Nakłady finansowe na doskonalenie nauczycieli.

Dla zabezpieczenia odpowiedniego poziomu nauczania w roku szkolnym 2021/2022 w budżecie gminy wyodrębniono środki na dofinansowanie doskonalenia zawodowego nauczycieli w wysokości 1% planowanych rocznych środków przeznaczonych na wynagrodzenia osobowe nauczycieli. Zabezpieczono na ten cel 83 352,00 zł.

Tab. 73. Nakłady na doskonalenie zawodowe nauczycieli w roku szkolnym 2021/2022.

Lp.	WYSZCZEGÓLNIENIE	KWOTA
1.	Szkoła Podstawowa nr 1 z Oddziałami Integracyjnymi w Trzebiatowie	24 820,25 zł
2.	Szkoła Podstawowa nr 2 z Oddziałami Integracyjnymi w Trzebiatowie	23 496,54 zł
3.	Szkoła Podstawowa z Oddziałami Integracyjnymi w Mrzeżynie	17 286,82 zł
5.	Przedszkole z Oddziałami Integracyjnymi w Trzebiatowie	16 033,00 zł
	RAZEM	81 636,61 zł

12.3.3. Struktura awansu zawodowego nauczycieli.

Tab. 74. Struktura awansu zawodowego.

PLACÓWKA	STOPIEŃ AWANSU ZAWODOWEGO NAUCZYCIELI (w osobach)				RAZEM
	STAŻY- STA	KONTRAKTO- WY	MIANOWA- NY	DYPLOMO- WANY	
SP nr 1 z OI	3	13	10	33	59
SP nr 2 z OI	1	9	6	25	41
SPzOI	1	3	11	21	36
PzOI	2	15	5	13	35
RAZEM	7 (4,09% ogółu)	40 (23,39% ogółu)	32 (18,71%ogółu)	92 (53,81% ogółu)	171

12.4. Wyniki egzaminu ósmoklasisty.

Tab. 75. Rok szkolny 2021/2022, wyniki egzaminu ósmoklasisty i porównanie.

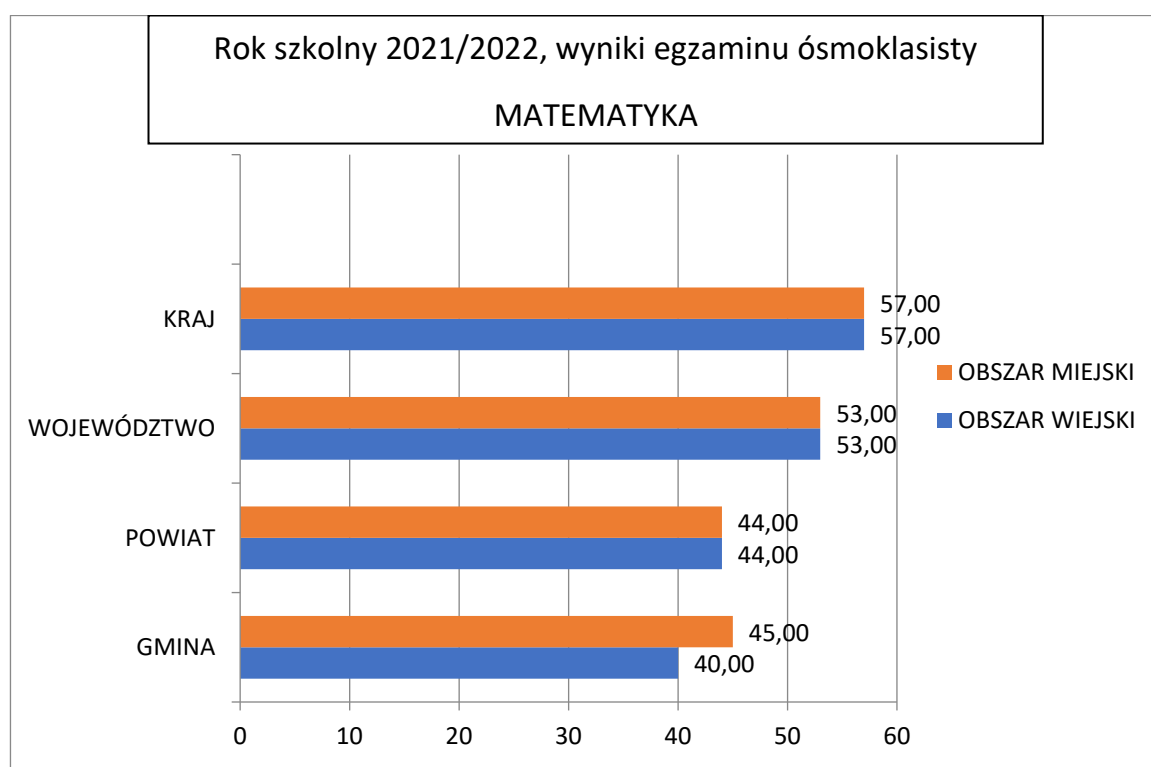
PRZED- MIOT	WYNIK SZKOŁY			GMINA M/W	POWIAT	WOJEWÓ- DZTWO	KRAJ
	SP1	SP2	SPM				
j. polski	54,00	46,00	51,00	M 50,00/ W 51,00	MW 51,00	MW 55,00	MW 60
Matema- tyka	41,00	49,00	40,00	M 45,00/ W 40,00	MW 44,00	MW 53,00	MW 57
j. angielski	56,00	54,00	65,00	M 55,00/ W 65,00	MW 57,00	MW 65,00	MW 67
j. niemiecki	62,00	39,00	35,00	M 47,00/ W 35,00	MW 47,00	MW 48,00	MW 50

M - szkoły obszar miejski

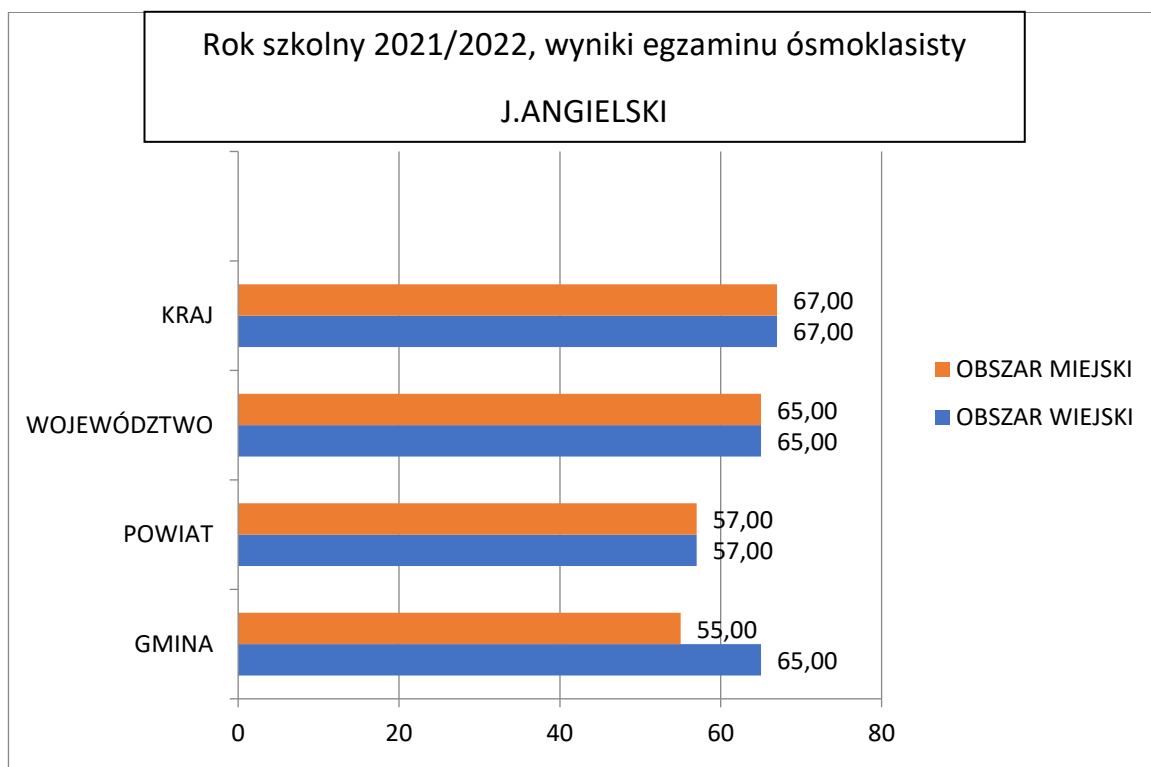
W – szkoły obszar wiejski



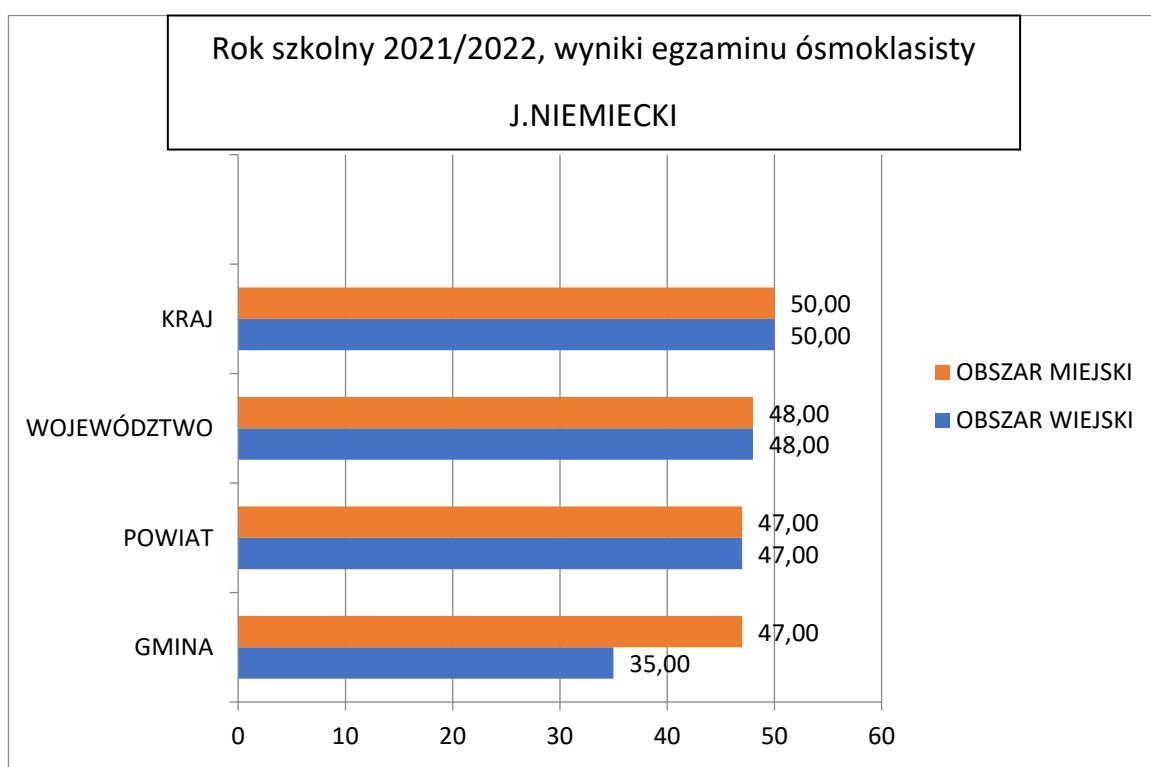
Rys.5. Wyniki egzaminu ósmoklasisty z j. polskiego.



Rys. 6. Wyniki egzaminu ósmoklasisty z matematyki.



Rys. 7. Wyniki egzaminu ósmoklasisty z j. angielskiego.



Rys. 8. Wyniki egzaminu ósmoklasisty z j. niemieckiego.

12.5. Pomoc Psychologiczno - Pedagogiczna (rok szkolny 2021/2022).

Tab. 76. Formy pomocy psychologiczno- pedagogicznej.

NAZWA SZKOŁY/ PRZEDSZKOŁA	FORMA ORGANIZACJI ZAJEĆ	OGÓLNA LICZBA DZIECI OBJĘTYCH ZAJĘCIAMI
Szkola Podstawowa nr 1 w Trzebiatowie	1. zajęcia korekcyjno-kompensacyjne	135
	2. zajęcia logopedyczne	110
	3. zajęcia rewalidacyjne	27
	4. zajęcia dydaktyczno- wyrównawcze	110
	5. zajęcia rozwijające uzdolnienia	46
	6. zajęcia terapeutyczne	29
	7. zajęcia rozwijające kompetencje emocjonalno-społeczne	103
	* orzeczenia o potrzebie kształcenia specjalnego	27
	* orzeczenia o potrzebie indywidualnego nauczania	1
	* nauczanie specjalne	1
Szkola Podstawowa nr 2 w Trzebiatowie	* opinie wydane przez poradnie psychologiczno- pedagogiczne	142
	* zindywidualizowana ścieżka edukacyjna	3
	1. zajęcia korekcyjno-kompensacyjne	16
	2. zajęcia rewalidacyjne	34
	3. zajęcia socjoterapeutyczne	11
	4. zajęcia rozwijające uzdolnienia	92
	5. zajęcia dydaktyczno-wyrównawcze	71
	6. zajęcia logopedyczne	37
	7. zajęcia z integracji sensorycznej	7
	8. tyflopädagogika	1
	9. terapia psychologiczna	9
	* orzeczenia o potrzebie kształcenia specjalnego	21

	* opinie z poradni psychologiczno-pedagogicznej	75
	* zindywidualizowana ścieżka edukacyjna	2
Szkoła Podstawowa z Oddziałami Integracyjnymi w Mrzeżynie	1. zajęcia rewalidacyjne	13
	2. zajęcia dydaktyczno-wyrównawcze	101
	3. zajęcia korekcyjno-kompensacyjne	13
	4. zajęcia logopedyczne	44
	5. inne zajęcia o charakterze terapeutycznym	20
	6. zajęcia rozwijające zdolności	189
	7. terapia psychologiczna	5
	8. terapia pedagogiczna	5
	9. terapia biofeedback	4
	10. arteterapia	10
	11. WWR	1
	*j. polski uczeń powracający z zagranicy	2
	*orzeczenia o potrzebie kształcenia specjalnego, rewalidacji i nauczania indywidualnego	17
	*opinie poradni psychologiczno-pedagogicznej	17
	*realizacja części zajęć indywidualnie (na podst. orzeczenia)	6
Przedszkole z Oddziałami Integracyjnymi w Trzebiatowie	1. zajęcia korekcyjno-kompensacyjne	16
	2. zajęcia logopedyczne, terapia logopedyczna	68
	3. zajęcia rewalidacyjne	24
	4. wczesne wspomaganie rozwoju	23
	5. terapia ręki	12
	6. terapia SI	11
	*orzeczenia o potrzebie kształcenia specjalnego	25
	*opinie z poradni psychologiczno-pedagogicznej	7

12.6. Stan realizacji zadań oświatowych gminy na rzecz uczniów i szkół.

Zrealizowano szereg zadań wynikających z ustawowych obowiązków gminy na rzecz uczniów i szkół. Najważniejszym zrealizowanym zadaniem gminy było zabezpieczenie na odpowiednim poziomie placówkom prowadzonym przez gminę środków finansowych na prowadzenie działalności, w tym na wynagrodzenia pracowników i eksploatację budynków, w których placówki realizują swoje zadania statutowe. Ponadto zabezpieczono środki w formie dotacji dla działających dwóch przedszkoli niepublicznych w Chomętowie i Jarominie, prowadzonych przez TPD Szczecin.

Realizując ustawowe zadania gminy wykonano następujące obowiązki:

1. DOWOŻENIE UCZNIÓW:

- Kompleksową obsługę przewozów szkolnych na terenie gminy, zgodnie z przeprowadzonym przetargiem na rok szkolny 2021/2022 wykonywało Przedsiębiorstwo PKS Gryfice,
- W roku szkolnym 2021/2022 dowożonych było 376 uczniów, koszt miesięczny biletów wynosił 50 317,00 zł,
- Szkoła Podstawowa z Oddziałami Integracyjnymi w Mrzeżynie dysponuje 9-cio osobowym samochodem Renault Trafic przystosowanym do przewozu uczniów niepełnosprawnych. Za sprawność samochodu, zatrudnienie kierowcy oraz opiekuna odpowiada Dyrektor szkoły. Bus dowoził dzieci niepełnosprawne do Szkoły Podstawowej w Mrzeżynie, SP2 oraz SP1 w Trzebiatowie,
- Dowoży uczniów niepełnosprawnych do Ośrodka Rehabilitacyjno-Edukacyjno-Wychowawczego w Gryficach wykonywało Polskie Stowarzyszenie na Rzecz Osób z Niepełnosprawnością Intelktualną w Gryficach, które posiada w swoich zasobach pojazdy przystosowane do przewozu dziecka niepełnosprawnego, w tym poruszającego się na wózku oraz nie siedzącego samodzielnie. W roku szkolnym 2021/2022 dowożonych było 8 uczniów,
- Dowoży uczniów niepełnosprawnych do Niepublicznej Szkoły Podstawowej w Radowie Wielkim – 3 uczniów,
- Zwrot kosztów dowozu dzieci niepełnosprawnych dowożonych przez rodziców (Bydgoszcz, Szczecin, Kołobrzeg, Kamień Pomorski) – 5 uczniów.

2. Program Rządowy „WYPRAWKA SZKOLNA” - dotacja w wys. 1 550,21 zł,

- LO im. Herberta w Trzebiatowie - 4 uczniów.

3. Program Rządowy „Wypożyczenie szkół podstawowych i gimnazjów w podręczniki, materiały edukacyjne lub ćwiczeniowe” – dotacja w wys. 91 273,14 zł, dla 1071 uczniów.
4. Program Rządowy „Poznaj Polskę” – dotacja w wys. 21 886,64 zł, dla uczniów z SP1 na 3 wycieczki.
5. Dofinansowanie kosztów związanych z wypłatą odpraw dla zwalnianych nauczycieli – kwota 23 300,00 zł.
6. Program „Zakup nowości wydawniczych do bibliotek szkolnych” – dofinansowanie w wys. 15 000,00 zł – SP1 i Przedszkole w Trzebiatowie.
7. Program „Laboratoria przyszłości”- dofinansowanie w wys. 340 800,00 zł w 2021 r., a zrealizowano w 2021 i w 2022 r.
8. Rządowy program dotyczący dodatkowych środków na zajęcia specjalistyczne w zakresie pomocy psychologiczno-pedagogicznej – kwota 42 516,00 zł.

9. OBOWIAZEK SZKOLNY I NAUKI

Z terenu Gminy Trzebiatów obowiązkiem szkolnym w roku 2021/2022 objętych było 1568 uczniów, a spełniało ten obowiązek 1466 uczniów (różnica 102 uczniów).

Główne przyczyny nie spełniania obowiązku szkolnego w szkołach gminy Trzebiatów to:

- wyjazd za granicę
- wyjazd do innej gminy na terenie Polski
- zaniedbania domu rodzinnego (postępowania administracyjne dotyczące braku realizacji obowiązku szkolnego - 8).

Obowiązek szkolny do 15. roku życia kontrolują dyrektorzy szkół podstawowych, natomiast obowiązek nauki 16-18 lat, kontroluje gmina. Na podstawie wykazów z ewidencji ludności oraz z informacji uzyskanych z placówek ponadpodstawowych dokonywana jest weryfikacja danych. W roku szkolnym 2021/2022 nie spełniało obowiązku nauki 23 osób (brak danych).

10. POMOC MATERIALNA DLA UCZNIÓW

- 1) Stypendia i Zasiłki Szkolne socjalne – w roku budżetowym 2022 wydano na stypendia oraz zasiłki szkolne kwotę 56 916,00 zł dla 36 uczniów.
- 2) Liczba przyznanych zasiłków szkolnych – 0.

11. DOFINANSOWANIE KSZTAŁCENIA MŁODOCIANYCH UCZNIÓW

Wykonując obowiązki w zakresie wsparcia pracodawców w szkoleniu młodocianych pracowników zamieszkałych na terenie Gminy Trzebiatów, zgodnie z art.122 ustawy Prawo Oświatowe, rozpatrzono wnioski pracodawców o zwrot kosztów kształcenia młodocianych uczniów, którzy ukończyli przygotowanie zawodowe i zdali egzamin czeladniczy lub egzamin potwierdzający uzyskanie kwalifikacji zawodowych, a także ukończyli szkołę. Na realizację

powyższego zadania pozyskano w 2022 r. dotację od Wojewody Zachodniopomorskiego, która w 100% pokryła poniesione wydatki.

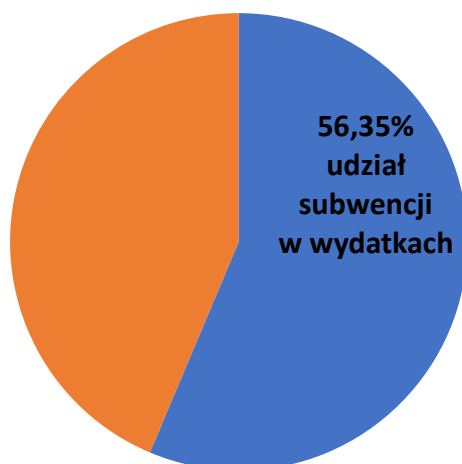
- 1) Liczba pracodawców, którzy otrzymali dofinansowanie – 27
- 2) Liczba młodocianych, którzy ukończyli naukę zawodu – 35
- 3) Kwota pozyskana i wypłacona pracodawcom – 303 159,91 zł.

12.7. Dochody i wydatki na prowadzenie poszczególnych placówek oświatowych w 2022 r.

Tab. 77. Dochody i wydatki placówek.

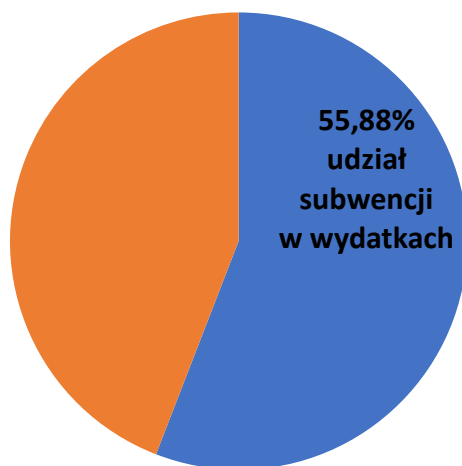
Lp.	Placówka	Dochody	Wydatki	Środki z subwencji oświatowej
1.	Szkoła Podstawowa nr 1 z Oddziałami Integracyjnymi w Trzebiatowie	40 959,35	7 846 210,46	4 421 230,78
2.	Szkoła Podstawowa nr 2 z Oddziałami Integracyjnymi w Trzebiatowie	52 644,84	5 638 035,85	3 150 740,95
3.	Szkoła Podstawowa z Oddziałami Integracyjnymi w Mrzeżynie	160 153,29	5 061 983,07	2 131 957,45
4.	Przedszkole z Oddziałami Integracyjnymi w Trzebiatowie	406 523,49	5 485 186,48	1 300 066,82
	RAZEM	660 280,97 zł	24 031 415,86 zł	11 003 996,00 zł

Szkoła Podstawowa nr 1 z Ol w Trzebiatowie



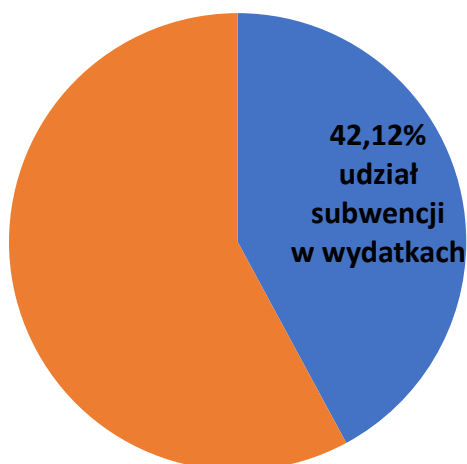
Rys.9. Udział procentowy otrzymanej subwencji oświatowej w wydatkach szkoły.

Szkoła Podstawowa nr 2 z Ol w Trzebiatowie



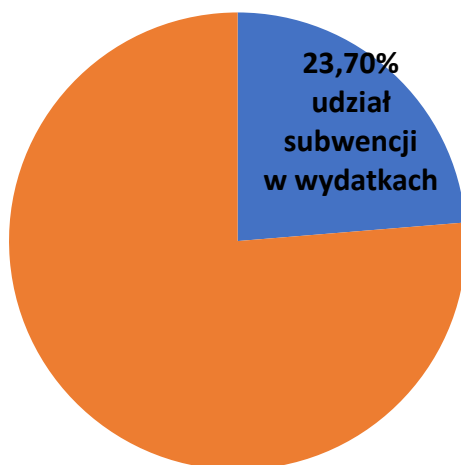
Rys. 10. Udział procentowy otrzymanej subwencji oświatowej w wydatkach szkoły.

Szkoła Podstawowa z OI w Mrzeżynie



Rys. 11. Udział procentowy otrzymanej subwencji oświatowej w wydatkach szkoły.

Przedszkole z OI w Trzebiatowie



Rys. 12. Udział procentowy otrzymanej subwencji oświatowej w wydatkach przedszkola.

Subwencja oświatowa MEN w roku 2022 - 11 003 996,00 zł.

Dotacja z budżetu państwa na wychowanie przedszkolne w 2022 r. - 419 235,00 zł.

12.8. Działalność legislacyjna gminy w zakresie edukacji w roku 2022.

1. Uchwała Nr XLII/336/22 z dnia 27.01.2022 r. Rady Miejskiej w Trzebiatowie zmieniająca uchwałę w sprawie ustalenia planu sieci publicznych szkół podstawowych prowadzonych przez Gminę Trzebiatów;
2. Uchwała Nr XLIV/350/22 z dnia 31.03.2022r. Rady Miejskiej w sprawie i określenia wysokości i zasad ustalania oraz rozliczania dotacji celowej dla podmiotów prowadzących żłobki na terenie gminy Trzebiatów;
3. Uchwała Nr LI/395/22 z dnia 25.08.2022r. Rady Miejskiej w Trzebiatowie w sprawie określenia średniej ceny paliwa na rok szkolny 2022/2023;
4. Uchwała Nr LII/407/22 z dnia 29 września 2022r. Rady Miejskiej w Trzebiatowie zmieniająca uchwałę w sprawie określenia zasad udzielania i rozmiaru obniżek tygodniowego obowiązkowego wymiaru godzin zajęć oraz określenia tygodniowego wymiaru godzin zajęć niektórych nauczycieli.

W ramach kierownictwa wewnętrznego organ prowadzący wydał w roku szkolnym 2021/2022 - 9 Zarządzeń Burmistrza odnoszących się do sfery oświaty.

Przeprowadzono 3 postępowania egzaminacyjne na stopień awansu zawodowego nauczyciela mianowanego (18 sierpnia 2022 r.).

13. GOSPODARKA PRZESTRZENNA I OCHRONA ZABYTKÓW.

13.1. Zagospodarowanie przestrzenne.

Gmina Trzebiatów pokryta jest w niemal 17% jej powierzchni obowiązującymi miejscowymi planami zagospodarowania przestrzennego (są to tereny zurbanizowane bądź przeznaczone pod zabudowę- planami nie objęto terenów użytkowanych rolniczo z wyjątkiem terenów pod inwestycje infrastrukturalne: gazociąg Baltic Pipe i elektrownie wiatrowe). Planami miejscowymi objęty jest cały pas nadmorski: Mrzeżyno, Rogowo, a także w dużej części Trzebiatów: Stare Miasto i jego obrzeża, nowe tereny inwestycyjne przy drodze wylotowej do Kołobrzegu.

W 2022 r. uchwalono:

- miejscowy plan zagospodarowania przestrzennego (mpzp) części wsi Kłódkowo w gminie Trzebiatów (Uchwała Nr XLVI/371/22 z 28 kwietnia 2022 r. opublikowana w Dz. Urz. Woj. Zachodniopomorskiego poz. 2372 z 24.05.2022 r.).

Miejscowy plan zagospodarowania przestrzennego części wsi Kłódkowo w gminie Trzebiatów, zainicjowany został Uchwałą Nr XXXIV/264/21 Rady Miejskiej w Trzebiatowie z dnia 27 maja 2021 r. Przedmiotem planu jest ustalenie przeznaczenia, sposobu zagospodarowania i zabudowy terenów wsi Kłódkowo na cele zabudowy zagrodowej, mieszkaniowej jednorodzinnej i usługowej z uwzględnieniem walorów kulturowych wsi z jej historycznym układem ruralistycznym oraz ustalenie zasad obsługi w zakresie komunikacji i infrastruktury technicznej. Plan obejmuje obszar o łącznej powierzchni 30,35 ha.

Uzasadnieniem podjęcia prac nad planem było zainteresowanie mieszkańców możliwością budowy lub rozbudowy na własnych działkach i lokalizacją zabudowy uzupełniającej w pierzejach. Było to niemożliwe w związku z ograniczeniami wprowadzonymi ustawą z dnia 20 maja 2016 r. o inwestycjach w zakresie elektrowni wiatrowych, wprowadzającej zakaz lokalizacji zabudowy mieszkaniowej w odległości mniejszej niż 10-krotna całkowita wysokość elektrowni.

Obowiązujący plan miejscowy dotyczący zespołów elektrowni wiatrowych określa ich maksymalną wysokość do 160 m, co powodowało brak możliwości lokalizacji nowej zabudowy mieszkaniowej w odległości do 1600 m od wieży, czyli praktycznie lokalizacji zabudowy na obszarze całej miejscowości Kłódkowo.

Warunkiem dopuszczenia zabudowy w odległościach mniejszych, lecz ustalonych w planie dotyczącym elektrowni jest, zgodnie z art. 15 ust. 8 ustawy, uchwalenie w ciągu 72 miesięcy od

dnia jej wejścia w życie planów miejscowych przewidujących lokalizację budynków mieszkalnych na podstawie przepisów dotychczasowych.

Przedmiotowy plan otwiera więc możliwość lokalizacji inwestycji mieszkaniowych na terenach do chwili obecnej wykluczających taką zabudowę, jednak z ograniczeniami wynikającymi z innych uwarunkowań.,

- miejscowy plan zagospodarowania przestrzennego (mpzp) dla działki nr 376/158 położonej w obrębie Mrzeżyno-3 (Uchwała Nr LII/405/22 z dnia 29 września 2022 r. opublikowana w Dz. Urz. Woj. Zachodniopomorskiego poz. 4293 z 11.10.2022 r.),

Miejscowy plan zagospodarowania przestrzennego dla działki nr 376/158 położonej w obrębie Mrzeżyno 3, zainicjowany został Uchwałą Nr XXXVII/286/21 Rady Miejskiej w Trzebiatowie z dnia 26 sierpnia 2021 r. w sprawie przystąpienia do sporządzania miejscowego planu zagospodarowania przestrzennego.

Przedmiotem planu jest przeznaczenie terenu na cele agroturystycznego gospodarstwa rybackiego na bazie istniejących stawów rybnych, wraz z ustaleniem zasad zabudowy, zagospodarowania terenu, obsługi w zakresie komunikacji i infrastruktury technicznej.

W dniu 31.12.2022 r. trwały prace nad planami i zmianami planów zainicjowanymi następującymi uchwałami:

- Uchwała Nr L/426/18 Rady Miejskiej w Trzebiatowie z dnia 30 maja 2018 r. w sprawie przystąpienia do sporządzenia miejscowego planu zagospodarowania przestrzennego dla działek: nr 160/6 i nr 159/1 oraz części działki nr 159/2 położonych w obrębie geodezyjnym Włodarka,
- Uchwała Nr XXXVII/287/21 Rady Miejskiej w Trzebiatowie z dnia 26 sierpnia 2021 r. w sprawie przystąpienia do sporządzenia miejscowego planu zagospodarowania przestrzennego dla działek nr 425/5 i 425/6 położonych w obrębie geodezyjnym Mrzeżyno-1,
- Uchwała Nr XXXVIII/298/21 Rady Miejskiej w Trzebiatowie z dnia 30 września 2021 r. w sprawie przystąpienia do sporządzenia zmiany Studium uwarunkowań i kierunków zagospodarowania przestrzennego gminy Trzebiatów,
- Uchwała Nr XXXVIII/299/21 Rady Miejskiej w Trzebiatowie z dnia 30 września 2021 r. w sprawie przystąpienia do sporządzenia zmiany miejscowego planu zagospodarowania przestrzennego miejscowości Mrzeżyno,

- Uchwała Nr XXXVIII/299/21 Rady Miejskiej w Trzebiatowie z dnia 30 września 2021 r. w sprawie przystąpienia do sporządzenia zmiany miejscowego planu zagospodarowania przestrzennego dla obszaru położonego na północ od jeziora Resko Przymorskie w Rogowie,
- Uchwała Nr XXXIX/309/21 Rady Miejskiej w Trzebiatowie z dnia 28 października 2021 r. w sprawie przystąpienia do sporządzenia zmiany miejscowego planu zagospodarowania przestrzennego Mrzeżyna w obrębie geodezyjnym nr 2.

13.2. Ochrona zabytków.

W 2022 r. obowiązywał Gminny Program Opieki nad Zabytkami (GPOnZ) na lata 2019 - 2023 przyjęty uchwałą nr XV/108/19 Rady Miejskiej w Trzebiatowie z dnia 28 listopada 2019 r.

Podstawowym celem sporządzenia i realizacji gminnych programów opieki nad zabytkami jest utrzymanie walorów krajobrazu kulturowego i zabytków na terenie władania samorządu, poprzez różnorodne działania służące utrzymaniu i poprawie stanu materialnej substancji zabytków, ich zagospodarowaniu w sposób odpowiadający wartościom zabytkowym oraz działania zmierzające do podniesienia wiedzy o zabytkach i świadomości potrzeby utrzymania dziedzictwa kulturowego.

Od 2008 r. prowadzona jest gminna ewidencja zabytków (GEZ) zawierająca, zgodnie z art. 22 ust.5 ww. ustawy: zabytki nieruchome wpisane do rejestru, inne zabytki nieruchome znajdujące się w wojewódzkiej ewidencji zabytków oraz inne zabytki nieruchome wyznaczone przez burmistrza i są to w szczególności: zabytkowe budynki, układy urbanistyczne, cmentarze, aleje drzew, stanowiska archeologiczne. GEZ prowadzone jest w formie kart adresowych i zawiera 550 kart adresowych dla zabytków nieruchomych i 261 kart adresowych dla stanowisk archeologicznych. W celu zahamowania procesów degradacji zabytków i doprowadzenie do poprawy stanu ich zachowania dofinansowane są prace remontowo - konserwacyjne przy zabytkach nie będących własnością gminy na mocy uchwały Nr X/91/07 Rady Miejskiej w Trzebiatowie z dnia 30.08.2007 r.

Tab. 78. Dotacje na zabytki z budżetu Gminy w 2022 r.

Lp.	Podmiot otrzymujący dotację	Zakres prac	Wysokość dotacji
1.	Parafia Rzymskokatolicka p.w. Chrystusa Króla w Gosławiu	Prace konserwatorskie przy kościelach w Gosławiu	15 000,00
2.	Parafia Rzymskokatolicka p.w. Macierzyństwa NMP w Trzebiatowie	Prace renowacyjno - konserwatorskie w Farze Trzebiatowskiej	30 000,00
3.	Parafia Rzymskokatolicka p.w. św. Józefa w Trzebuszu	Prace remontowe w kościele parafialnym w Trzebuszu	70 000,00
4.	Parafia Rzymskokatolicka p.w. św. Ap. Piotra i Pawła w Mrzeżynie	Prace remontowe w zabytkowym kościele filialnym w Robach	15 000,00
5.	Związek Ukraińców w Polsce oddział w Szczecinie	Prace remontowe w świetlicy Związku Ukraińców w Polsce położonej w Trzebiatowie przy ul. Śluzowej 21, służących statutowej działalności Dotowanego	15 000,00

Zgodnie z art. 82 ust. 3 ustawy z dnia 23 lipca 2003 r. *O ochronie zabytków i opiece nad zabytkami* (Dz. U. 2022 r. poz. 840), na mocy uchwały Nr XXXIII/388/22 Sejmiku Województwa Zachodniopomorskiego z dnia 28 czerwca 2022 r. Województwo Zachodniopomorskie przyznało dotacje na prace konserwatorskie, restauratorskie lub roboty budowlane przy zabytku wpisanym do rejestru zabytków lub znajdującym się w gminnej ewidencji zabytków, następującym podmiotom zlokalizowanym na terenie gminy Trzebiatów.

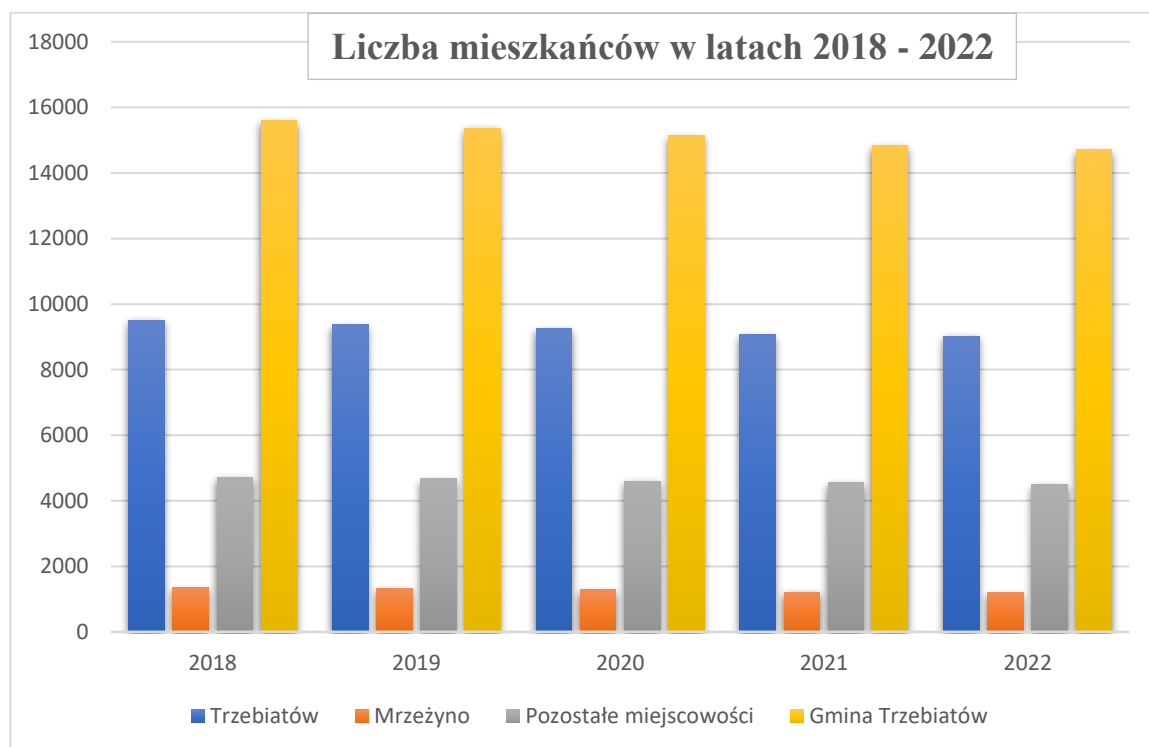
Tab. 79. Fundusze pozyskane przez Gminę.

Lp.	Podmiot otrzymujący dotację	Zakres prac	Wysokość dotacji
1.	Gmina Trzebiatów Rynek 1 72-320 Trzebiatów	Wykonanie dokumentacji projektowej remontu kamienicy przy ul. Witosa 7/ Kościuszki 38 w Trzebiatowie	30 000,00 zł
2.	Wspólnota Mieszkaniowa Przejazdowa 5 Trzebiatów Przejazdowa 5/1 72-320 Trzebiatów	Dokonanie koniecznych napraw i prac remontowych oraz częściowy remont dachu, naprawa kominów i ścian, zapewnienie właściwej wentylacji (decyzja PINB 5162.4.2020.jz) w kamienicy mieszkalnej z 1912 r. zlokalizowanej przy ul. Przejazdowej 5 w Trzebiatowie	40 000,00 zł
3.	Trzebiatowski Ośrodek Kultury ul. Wojska Polskiego 67 72-320 Trzebiatów	Opracowanie ekspertyzy technicznej stanu posadzki Pałacu w Trzebiatowie oraz sporządzenie projektu budowlanego remontu w holu głównym i wejściu bocznym	30 000,00 zł

14. DEMOGRAFIA.

Tab. 80. Liczba mieszkańców.

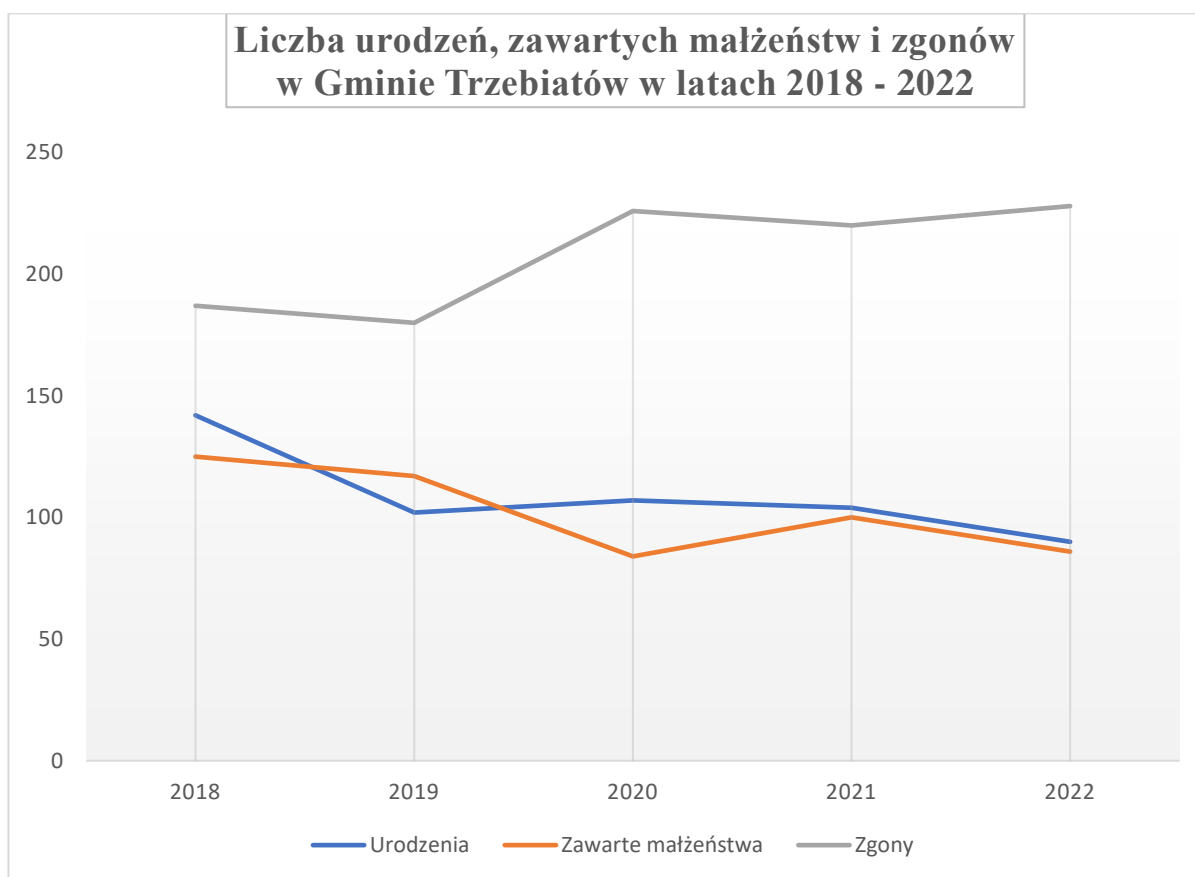
Rok	Trzebiatów	Mrzeżyno	Pozostałe miejscowości	Gmina Trzebiatów
2018	9514	1351	4725	15590
2019	9362	1324	4679	15365
2020	9250	1279	4602	15131
2021	9067	1215	4554	14836
2022	9016	1199	4491	14706



Rys. 13. Wykres ukazujący liczbę mieszkańców w latach 2018 – 2022.

Tab. 81. Urodzenia, małżeństwa, zgony.

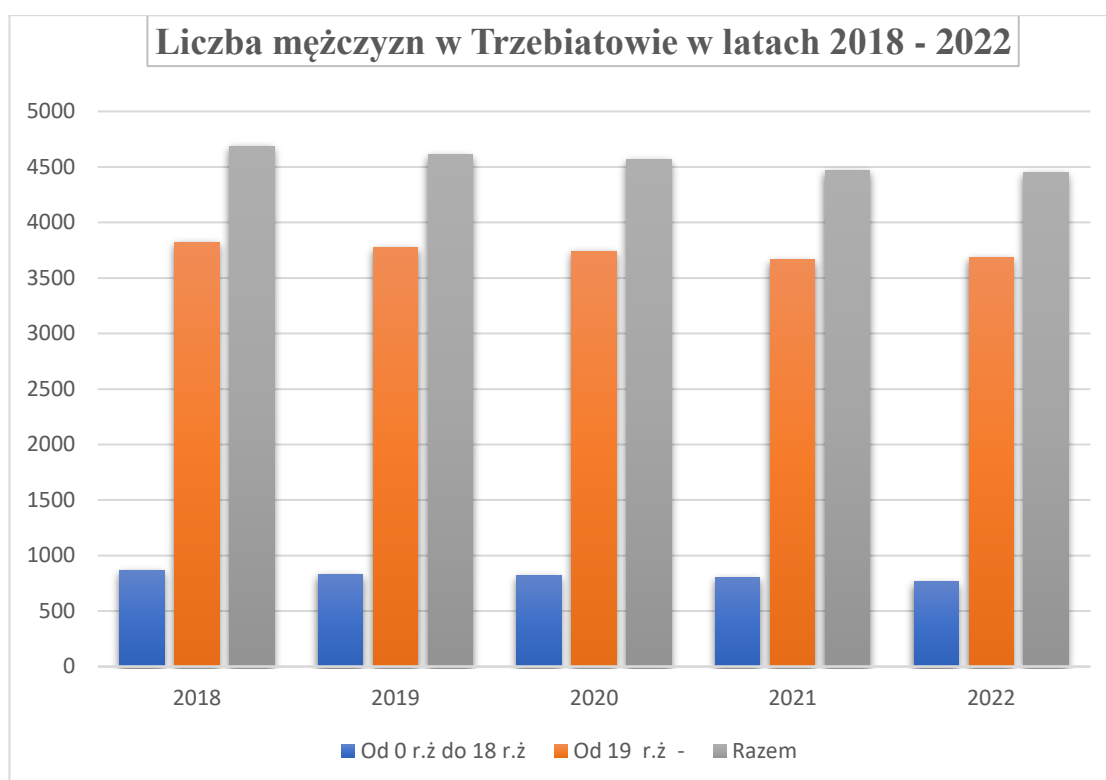
Rok	Urodzenia	Zawarte małżeństwa	Zgony
2018	142	125	187
2019	102	117	180
2020	107	84	226
2021	104	100	220
2022	90	86	228



Rys. 14. Wykres ukazujący liczbę urodzeń, zgonów i zawartych małżeństw w latach 2018 – 2022.

Tab. 82. Mężczyźni w Trzebiatowie.

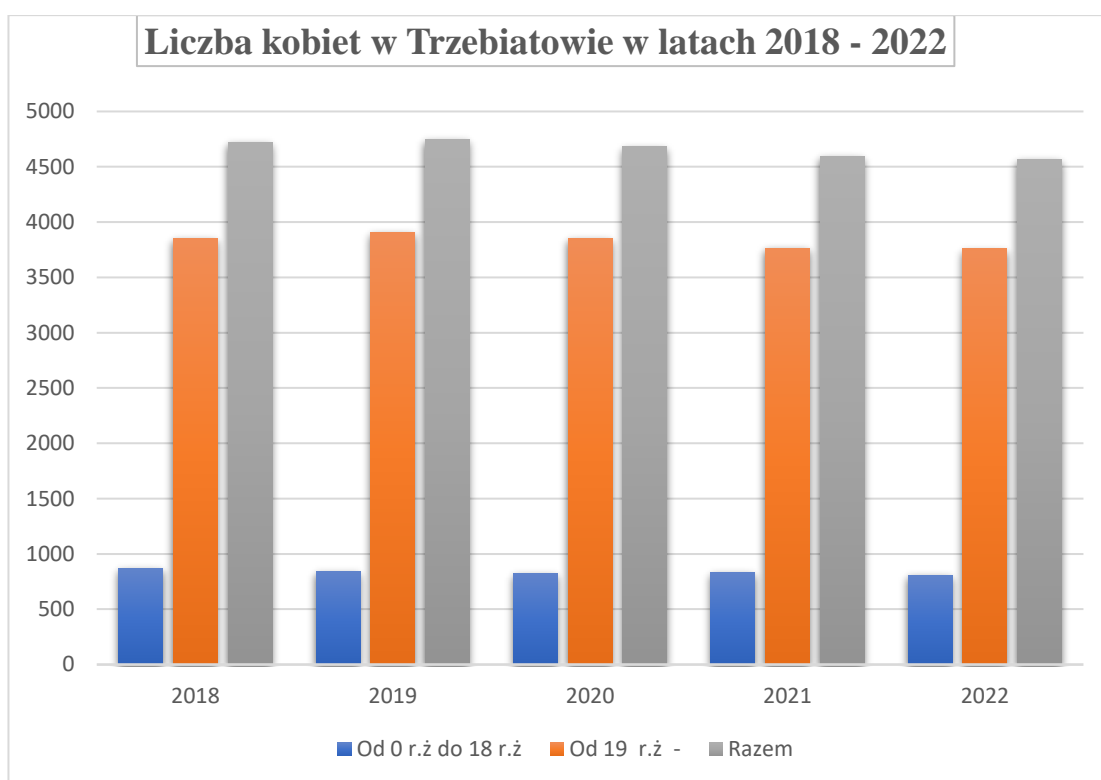
Rok	Od 0 r.ż do 18 r.ż	Od 19 r.ż -	Razem
2018	867	3822	4689
2019	832	3777	4609
2020	824	3743	4567
2021	806	3666	4472
2022	765	3687	4452



Rys. 15. Wykres ukazujący liczbę mężczyzn w Trzebiatowie w latach 2018 – 2022.

Tab. 83. Kobiety w Trzebiatowie.

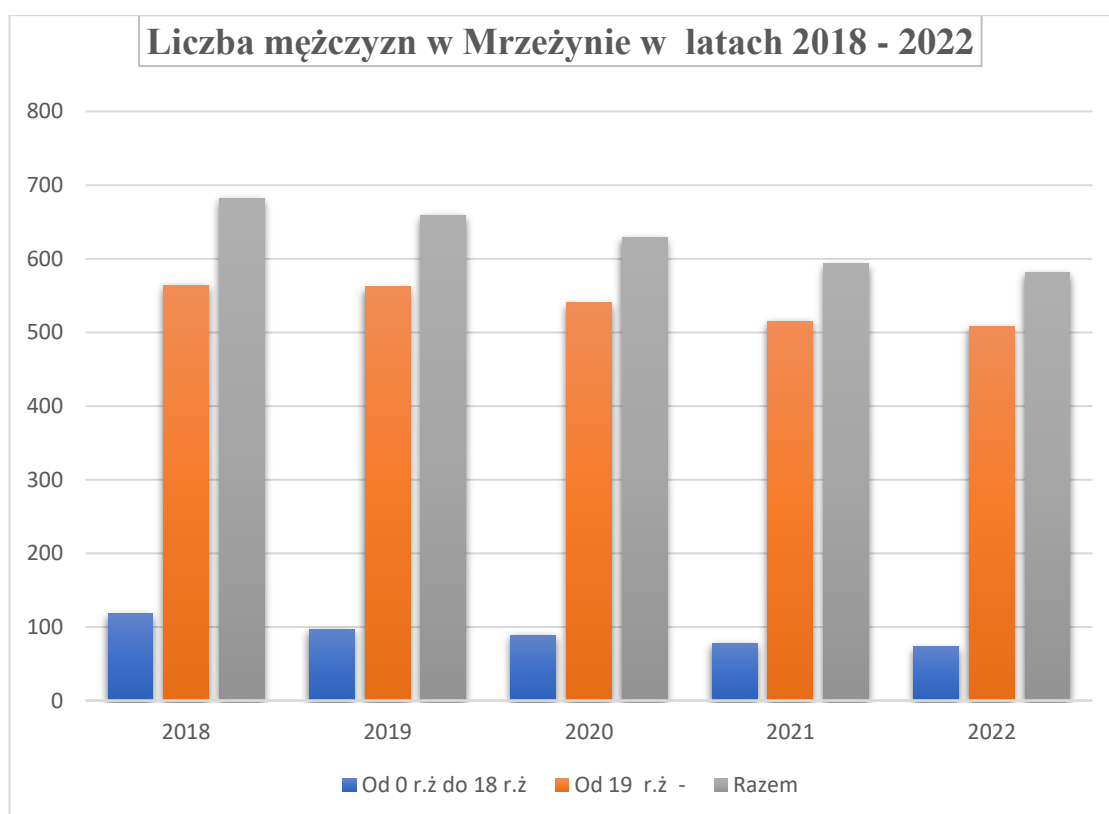
Rok	Od 0 r.ż do 18 r.ż	Od 19 r.ż -	Razem
2018	870	3854	4724
2019	843	3908	4751
2020	826	3853	4679
2021	832	3765	4597
2022	807	3758	4565



Rys. 16. Wykres ukazujący liczbę kobiet w Trzebiatowie w latach 2018 – 2022.

Tab. 84. Mężczyźni w Mrzeżynie.

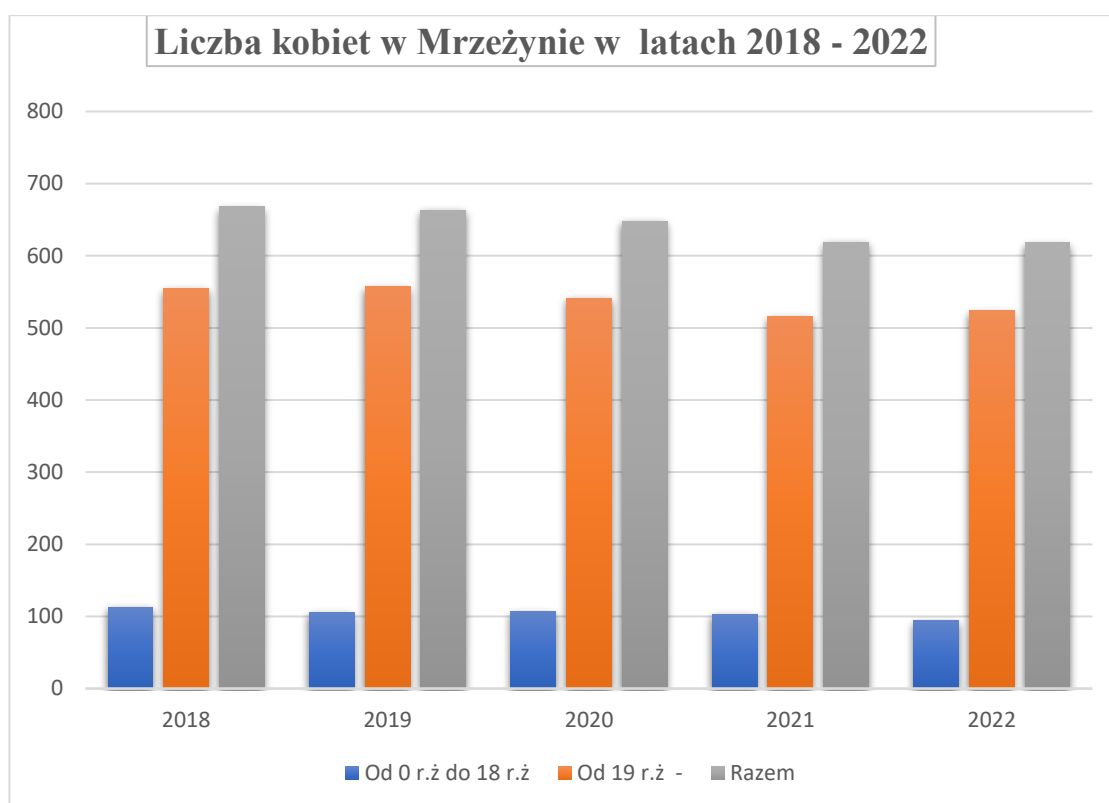
Rok	Od 0 r.ż do 18 r.ż	Od 19 r.ż -	Razem
2018	118	564	682
2019	97	562	659
2020	89	540	629
2021	78	515	593
2022	73	508	581



Rys. 17. Wykres ukazujący liczbę mężczyzn w Mrzeżynie w latach 2018 – 2022.

Tab. 85. Kobiety w Mrzeżynie.

Rok	Od 0 r.ż do 18 r.ż	Od 19 r.ż -	Razem
2018	113	555	668
2019	106	557	663
2020	107	541	648
2021	103	516	619
2022	94	524	618



Rys. 18. Wykres ukazujący liczbę kobiet w Mrzeżynie w latach 2018 – 2022.

15. FINANSE.

Budżet gminy to coroczny plan dochodów, wydatków, przychodów i rozchodów. Projekt budżetu jest przygotowywany przez Burmistrza we współpracy z zastępcą burmistrza, sekretarzem, skarbnikiem i kierownikami poszczególnych referatów Urzędu Miejskiego oraz kierownikami i dyrektorami gminnych jednostek organizacyjnych.

Projekt budżetu i Wieloletniej Prognozy Finansowej, jest przesyłany do zaopiniowania przez Regionalną Izbę Obrachunkową. O ostatecznym jego kształcie decydują radni w głosowaniu.

Zgodnie z przepisami, uchwała budżetowa powinna zostać podjęta do końca roku poprzedzającego dany rok budżetowy. Należy pamiętać, że jest to plan, więc naturalne jest, że w ciągu roku wprowadzane są do niego mniejsze lub większe zmiany.

Po zakończeniu roku, radni oceniają wykonanie budżetu przez burmistrza, na tej podstawie udzielając – lub nie – absolutorium.

15. 1. Podstawowe parametry.

15.1.1. Dochody budżetu.

Dochody samorządu składają się z dochodów własnych, dotacji celowych i subwencji ogólnych z budżetu państwa.

Dla budżetu gminy Trzebiatów największymi źródłami dochodów są: podatki i opłaty lokalne, dotacje z budżetu państwa na realizację zadań z zleconych (przede wszystkim dotyczące działów „Opieki społecznej” i „Rodziny”), subwencje z budżetu państwa.

Plan i wykonanie dochodów budżetu gminy na dzień 31 grudnia 2021 r. przedstawia się następująco:

plan – 94 564 186,16 zł, wykonanie – 97 015 491,09 zł. tj. 102,59 %, w tym:

- dochody bieżące plan – 81 289 984,23 zł; wykonanie – 84 027 038,90 zł, tj. 103,37 %
- dochody majątkowe – 13 274 201,93 zł; wykonanie – 12 988 452,19 zł, tj. 97,85 %.

Po w/w zmianach plan i wykonanie budżetu gminy na dzień 31 grudnia 2022 r. przedstawia się następująco:

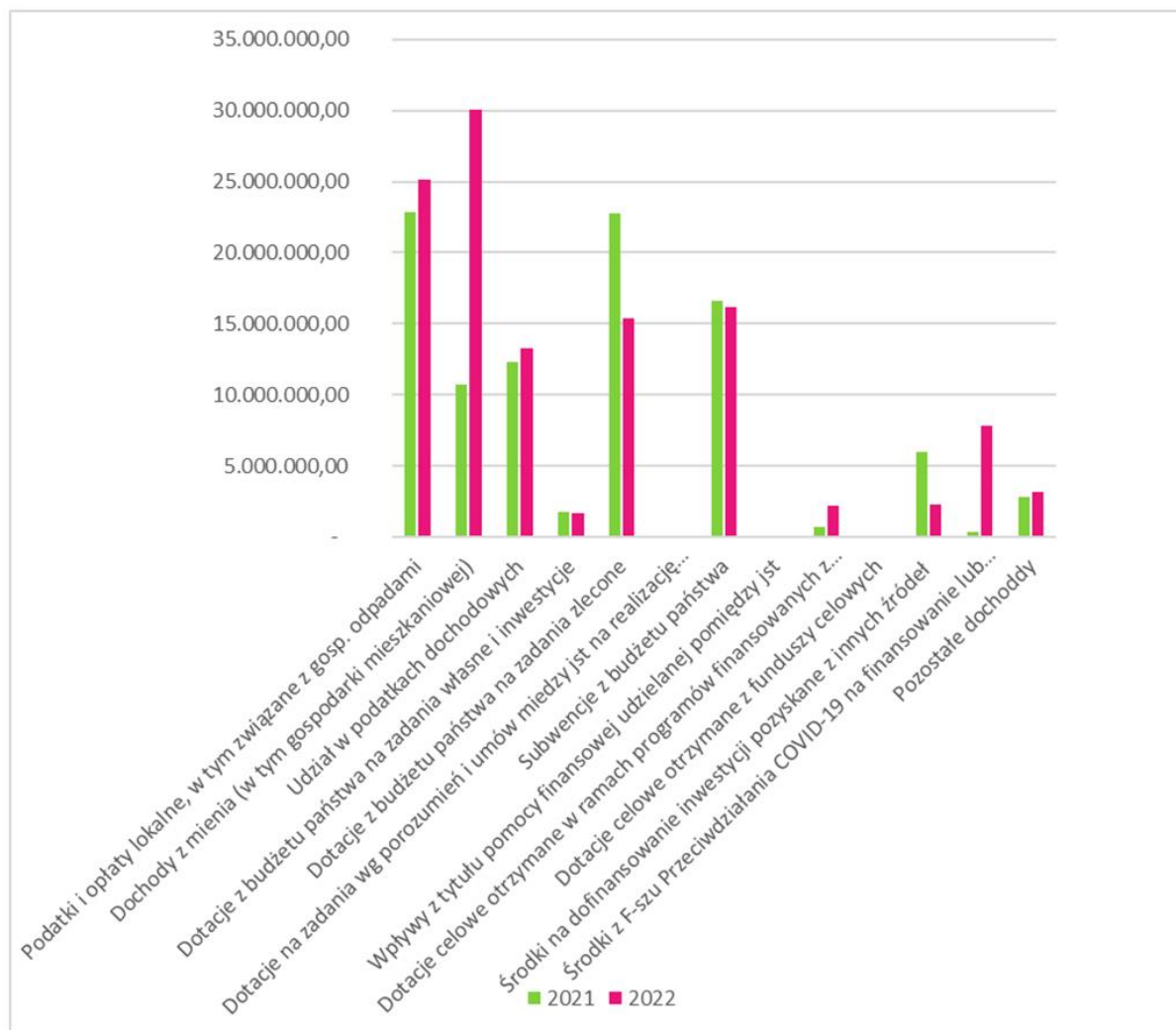
plan – 121 291 832,36 zł, wykonanie – 117 114 313,08 zł. tj. 96,56 %, w tym:

- dochody bieżące plan – 89 368 779,54 zł; wykonanie – 88 638 760,66 zł, tj. 99,18 %
- dochody majątkowe – 31 923 052,82 zł; wykonanie – 28 475 552,42 zł, tj. 89,20 %.

Tab. 86. Dochody wg źródeł pochodzenia.

Dochody wg źródeł pochodzenia	2021	2022
Podatki i opłaty lokalne, w tym związane z gosp. odpadami	22 853 956,80	25 101 221,80
Dochody z mienia (w tym gospodarki mieszkaniowej)	10 699 082,56	30 072 330,53
Udział w podatkach dochodowych	12 304 503,01	13 248 903,09
Dotacje z budżetu państwa na zadania własne i inwestycje	1 751 899,60	1 650 326,10
Dotacje z budżetu państwa na zadania zlecone	22 729 902,31	15 339 204,65
Dotacje na zadania wg porozumień i umów między jst na realizację zadań własnych bieżących i majątkowych	89 000,00	94 000,00
Subwencje z budżetu państwa	16 641 971,00	16 155 712,00
Wpływy z tytułu pomocy finansowej udzielanej pomiędzy jst	65 000,00	51 886,81
Dotacje celowe otrzymane w ramach programów finansowanych z udziałem środków europejskich i z budżetu państwa	714 003,79	2 145 321,13
Dotacje celowe otrzymane z funduszy celowych	25 957,60	24 590,40
Środki na dofinansowanie inwestycji pozyskane z innych źródeł	5 969 388,59	2 244 665,15
Środki z F-szu Przeciwdziałania COVID-19 na finansowanie lub dofinansowanie realizacji zadań zw. z przeciwdziałaniem COVID 19 : pr. Dodatek dla podmiotów wrażliwych, Zadania zw. z UKRAINĄ; dodatek węglowy i dla gospodarstw	371 265,72	7 830 458,87

domowych; Oczyszczalnia Sadlno; zjazd techniczny i szalet w Mrzeżynie		
Pozostałe dochody	2 799 560,11	3 155 692,55
RAZEM	97 015 491,09	117 114 313,08



Rys. 19. Dochody Gminy Trzebiatów wg źródeł pochodzenia.

Powyższe dane obrazują, że największymi dochodami budżetu gminnego są dochody z mienia gminnego stanowiące 25,7% ogółu dochodów, drugą co do wielkości pozycją generującą dochody gminy są podatki i opłaty lokalne, w tym związane z gospodarowaniem odpadami, stanowiące 21,4% ogółu dochodów roku 2022 natomiast pozycja trzecia to subwencje z budżetu państwa stanowiące 13,8 % ogółu dochodów.

15.1.2. Wydatki budżetu.

Uchwała budżetowa określa, na jakie cele i w jakiej wysokości wydajemy publiczne pieniądze. Można je podzielić na wydatki bieżące i inwestycyjne (majątkowe).

Wydatki bieżące to te związane z działalnością urzędu i jednostek gminnych, np. oświaty, pomocy społecznej, rodziny, instytucji kultury, utrzymaniem obiektów publicznych, oświetleniem dróg, sprzątaniem miasta, gospodarowaniem odpadami, zarządzaniem portem itd. Kwoty przeznaczane na te cele wzrastają w każdym roku budżetowym. (największym obciążeniem budżetu gminnego jest gminna oświata, opieka społeczna i rodzina)

W przypadku wydatków inwestycyjnych, kwoty wydatków różnią się w poszczególnych latach. Wynika to z liczby i wielkości zaplanowanych zadań inwestycyjnych, co często jest związane z pozyskaniem dodatkowych pieniędzy z zewnętrznych źródeł finansowania.

Plan i wykonanie wydatków budżetu gminy na dzień 31 grudnia 2021 r. przedstawia się następująco:

plan – 97 500 580,70 zł, wykonanie – 87 118 676,68 zł, tj. 89,35 %, w tym:

- wydatki bieżące – plan – 81 163 739,03 zł, wykonanie – 75 994 959,67 zł, tj. 93,63 %
- wydatki majątkowe – plan – 16 336 841,67 zł, wykonanie – 11 123 717,01 zł, tj. 68,09 %.

Plan i wykonanie wydatków budżetu gminy na dzień 31 grudnia 2022 r. przedstawia się następująco:

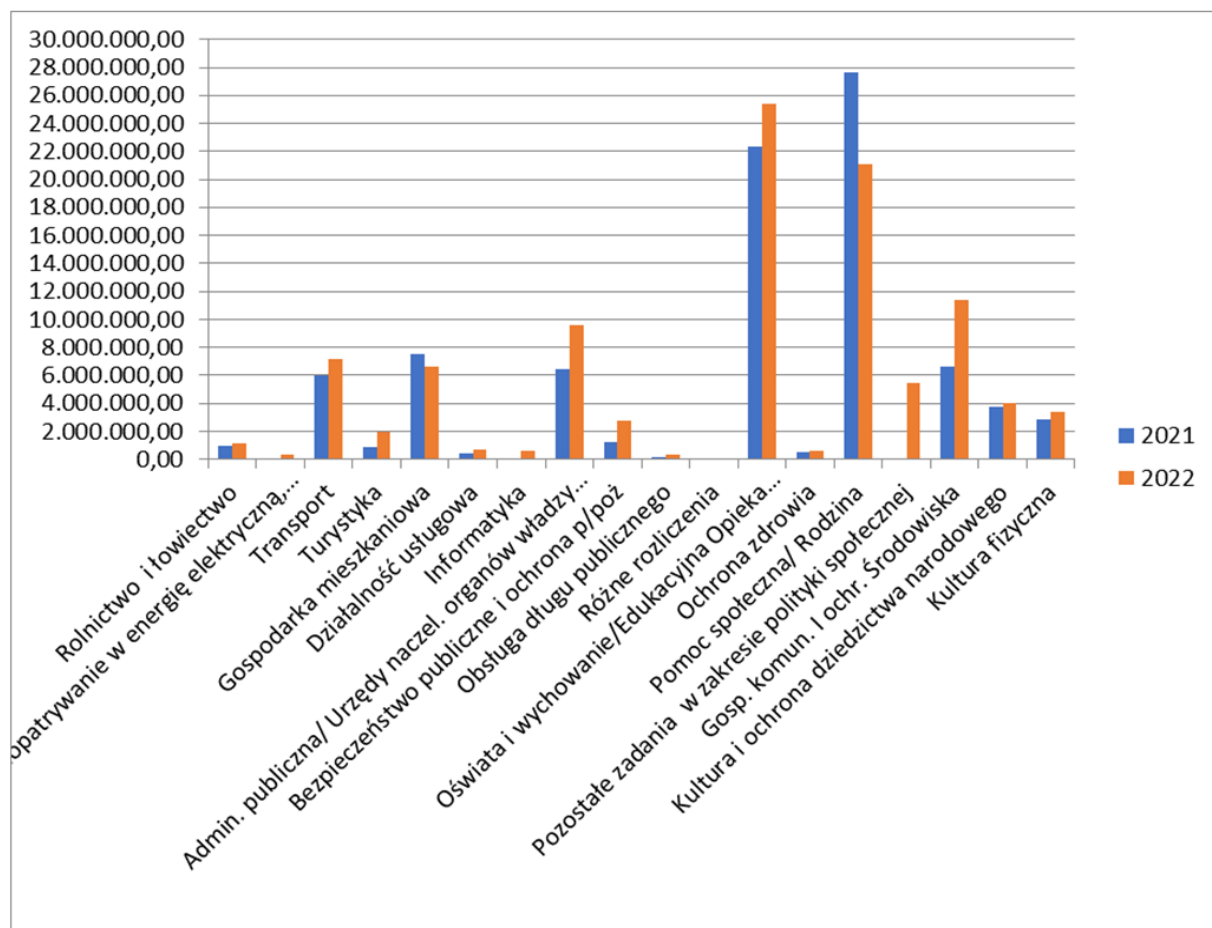
plan – 130 313 010,43 zł, wykonanie – 102 424 040,54 zł, tj. 78,60 %, w tym:

- wydatki bieżące – plan – 91 954 982,35 zł, wykonanie – 84 495 817,56 zł, tj. 91,89 %
- wydatki majątkowe – plan – 38 358 028,08 zł, wykonanie – 17 928 222,98 zł, tj. 46,74 %.

Tab. 87. Wydatki.

Dział	Rodzaj wydatków	2021	2022
010	Rolnictwo i łowiectwo	960 353,92	1 131 178,87
400	Wytwarzanie i zaopatrywanie w energię elektryczną, gaz i wodę	0,00	307 148,49
600	Transport	6 010 461,73	7 144 329,14
630	Turystyka	865 306,28	1 921 537,79

700	Gospodarka mieszkaniowa	7 489 781,72	6 577 197,39
710	Działalność usługowa	399 454,86	721 138,78
720	Informatyka		624 435,36
750/751	Admin. publiczna/ Urzędy naczelných organów władzy państwowej, kontroli i ochrony prawa oraz sądownictwa	6 408 928,49	9 626 329,90
754	Bezpieczeństwo publiczne i ochrona p/poż	1 232 288,77	2 717 516,50
757	Obsługa długu publicznego	164 190,64	340 420,80
758	Różne rozliczenia	0,00	0,00
801/854	Oświata i wychowanie/Edukacyjna Opieka Wychowawcza	22 316 430,70	25 433 893,73
851	Ochrona zdrowia	477 814,76	553 977,70
852/855	Pomoc społeczna/ Rodzina	27 608 28,56	21 084 564,69
853	Pozostałe zadania w zakresie polityki społecznej	37 999,55	5 408 559,18
900	Gosp. komun. I ochr. Środowiska	6 619 149,46	11 393 152,30
921	Kultura i ochrona dziedzictwa narodowego	3 698 081,44	4 029 391,77
926	Kultura fizyczna	2 830 205,80	3 409 268,15
	OGÓŁEM	87 118 676,68	102 424 040,54



Rys. 20. Rodzaje wydatków Gminy Trzebiatów.

Działami które w największym stopniu obciążają wydatki budżetu naszej gminy są „Oświata i wychowanie” oraz „Edukacyjna opieka wychowawcza” „Pomoc społeczna” i „Rodzina”; oraz „Gospodarka komunalna i ochrona środowiska”.

W 2022 r. Gmina Trzebiatów realizowała zadania związane z wydatkami, które powstały w związku z wojną w Ukrainie, zadania te były finansowane z Funduszu Pomocy Ukrainie jak również inne zadania ze środków otrzymanych z Funduszu Przeciwdziałania covid 19. Na te zadania realizowane przez Ośrodek Pomocy Społecznej, Urząd, Szkoły i Przedszkole wydatkowano ponad 2 340 000 zł. (najwięcej bo ponad 1 600 000 zł wydatkowano na wypłatę dodatku 40 zł na utrzymanie i zakwaterowanie osoby z Ukrainy. Inne wydatki to: nadanie PESEL, transport do miejsc zakwaterowania, świadczenia jednorazowe 300+, pomoc psychologiczna, wyżywienie dzieci i młodzieży, świadczenia rodzinne.)

Gmina podjęła też nowe wyzwanie sprzedając węgiel prywatnym podmiotom, realizowano również wiele nowych zadań, które pojawiły się w 2022 r. m.in. wypłacając dodatki węglowe

(kwotę ponad 4 450 000 zł) i dodatki dla gospodarstw domowych i podmiotów wrażliwych (kwotę ponad 748 000 zł).

15.1.3. Zadłużenie Gminy Trzebiatów w latach 2021-2025.

Na 31 grudnia 2021 r. Gmina zadłużona była na kwotę 11 142 320,33 zł z tytułu zaciągniętych długoterminowych pożyczek, emisji obligacji i wykupu wierzytelności, w tym:

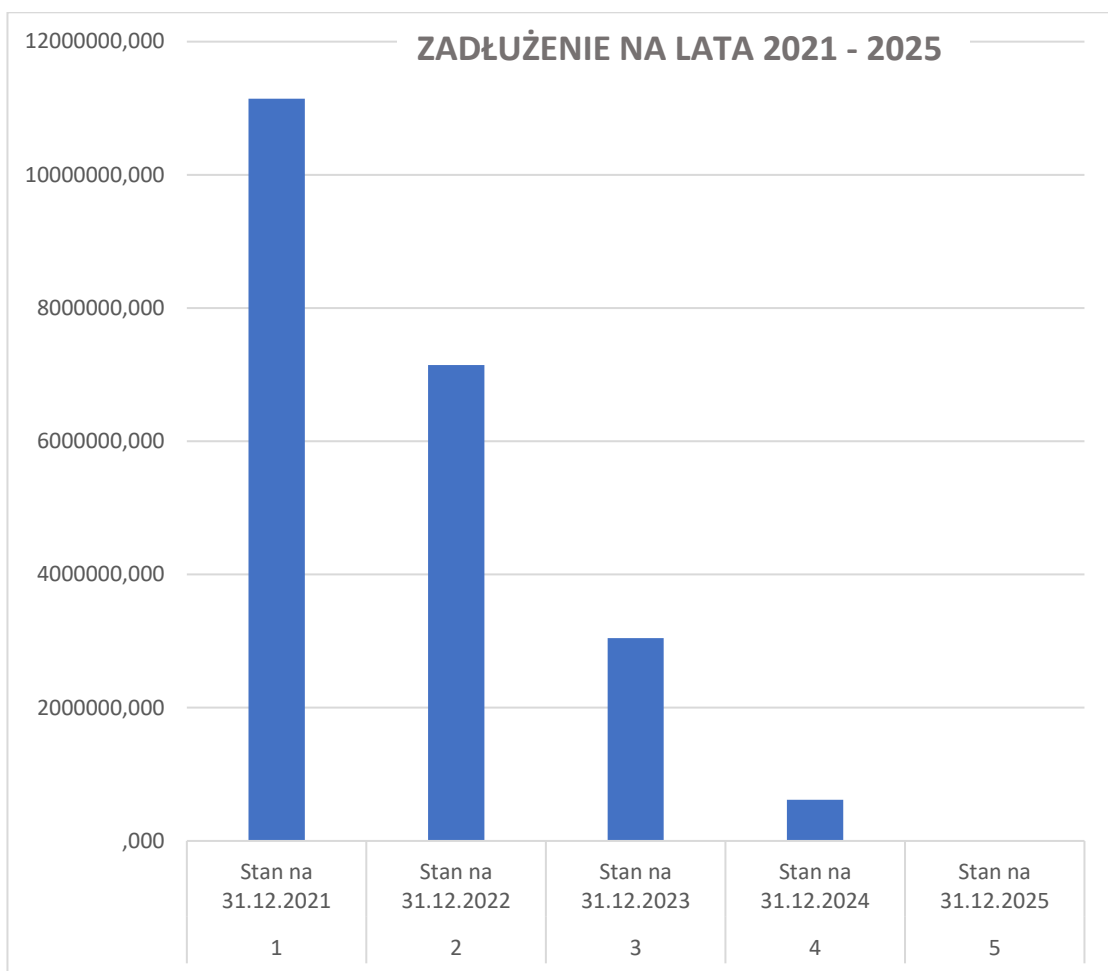
1. Wyemitowane obligacje na kwotę 7 580 000 zł.
2. Kwoty wykupione przez banki z umów wierzytelności na kwotę – 3 562 320,33 zł (Gmina we wcześniejszych latach podpisała dwie umowy na wykup wierzytelności), w tym:
 - 20 marca 2009 r. umowę dotyczącą budowy hali sportowej w Mrzeżynie. Na 31.12.2021 roku zobowiązanie to opiewa na kwotę 3 001 260,14 zł,
 - 12 kwietnia 2010 r. umowę dotyczącą budowy dwóch budynków komunalnych. Na 31.12.2021 roku zobowiązanie to opiewa na kwotę 561 060,19 zł.

Na 31 grudnia 2022 r. Gmina zadłużona była na kwotę 7 144 214,89 zł z tytułu zaciągniętych długoterminowych pożyczek, emisji obligacji i wykupu wierzytelności, w tym:

1. Wyemitowane obligacje na kwotę 5 080 000 zł.
2. Kwoty wykupione przez banki z umów wierzytelności na kwotę – 2 064 214,89 (Gmina we wcześniejszych latach podpisała dwie umowy na wykup wierzytelności), w tym:
 - 20 marca 2009 r. umowę dotyczącą budowy hali sportowej w Mrzeżynie. Na 31.12.2022 roku zobowiązanie to opiewa na kwotę 1 667 367,38 zł,
 - 12 kwietnia 2010 r. umowę dotyczącą budowy dwóch budynków komunalnych. Na 31.12.2022 roku zobowiązanie to opiewa na kwotę 396 847,51 zł.

Tab. 88. Zadłużenie.

Lp.	Zadłużenie Gminy w latach 2021-2025	Kwota długu
1.	Stan na 31.12.2021	11 142 320,33
2.	Stan na 31.12.2022	7 144 214,89
3.	Stan na 31.12.2023	3 046 109,45
4.	Stan na 31.12.2024	618 422,15
5.	Stan na 31.12.2025	0,00



Rys. 21. Zadłużenie Gminy za lata 2021 – 2025.

16. PODATKI I OPŁATY LOKALNE.

16.1. Podział.

Podatki i opłaty lokalne stanowią bardzo ważny składnik dochodów budżetu gminy. Do grupy tej należą:

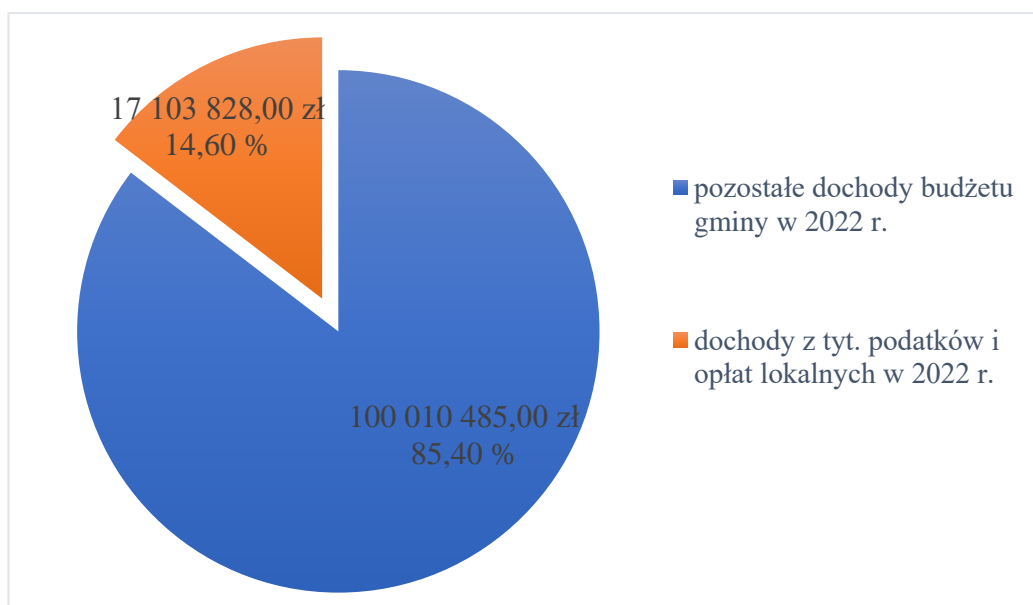
- podatek od nieruchomości
- podatek rolny
- podatek leśny
- podatek od środków transportowych
- opłata targowa
- opłata miejscowa
- wpływy z odsetek
- rekompensaty z tyt. utraconych dochodów.

16.2. Udział w budżecie.

Udział dochodów z tyt. podatków i opłat lokalnych w ogólnej kwocie dochodów budżetowych prezentuje się następująco:

- | | |
|---|-------------------|
| - dochody budżetu gminy 2022 r. | 117 114 313,00 zł |
| - dochody z tyt. podatków i opłat lokalnych | 17 103 828,00 zł |

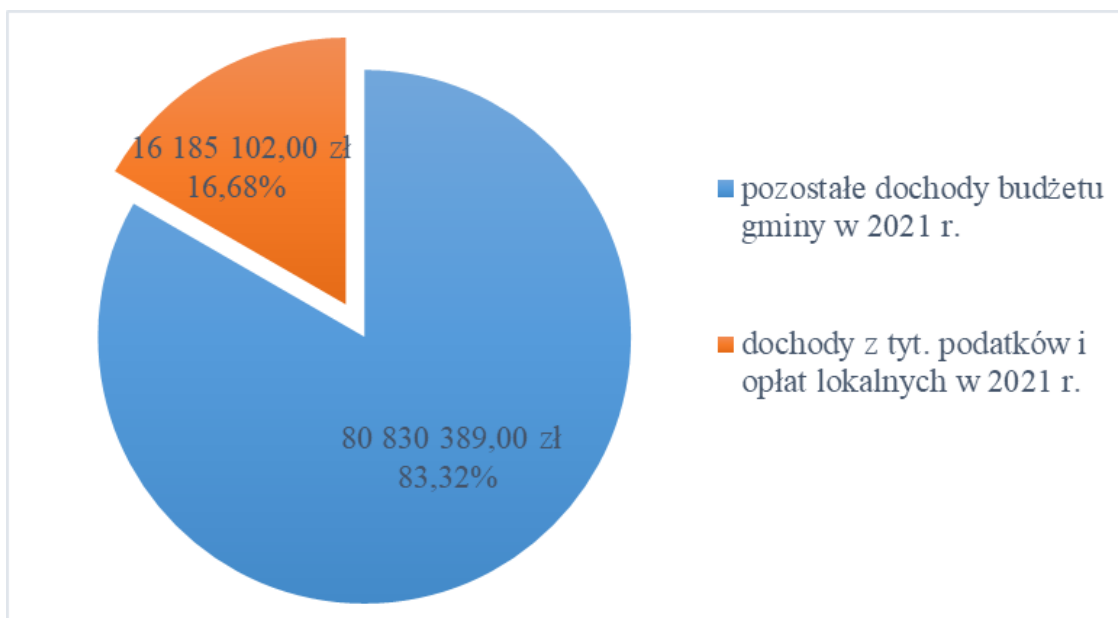
Udział w budżecie na poziomie	14,60 %
-------------------------------	---------



Rys. 22. Udział podatków w budżecie w 2022 r.

Dla porównania – 2021 r.

- dochody budżetu gminy	97 015 491,00 zł
- dochody z tyt. podatków i opłat lokalnych	16 185 102,00 zł
- udział %	17,67 %



Rys. 23. Udział podatków w budżecie w 2021 r.

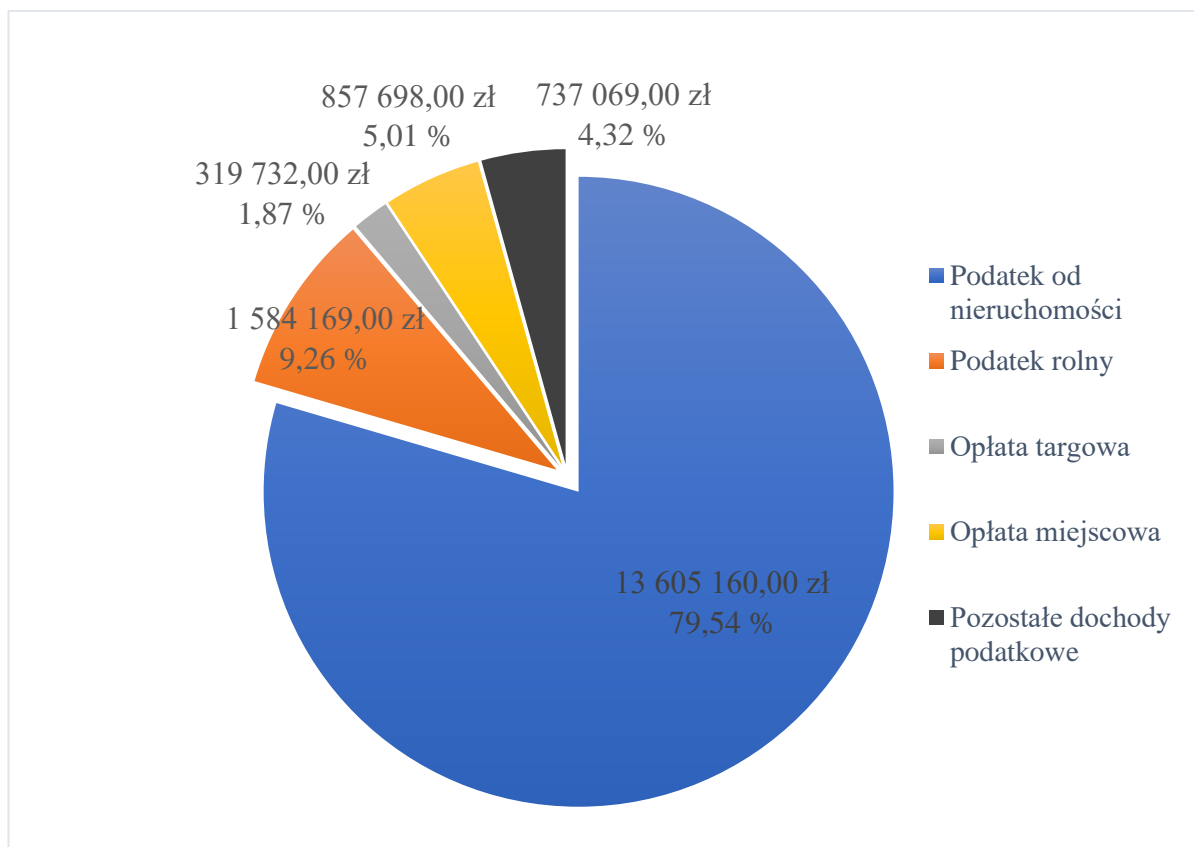
16.3. Struktura wpływów z podatków i opłat lokalnych.

W ogólnej kwocie dochodów otrzymanych z tyt. podatków i opłat lokalnych największe wpływy otrzymywane są z tytułu podatku od nieruchomości, rolnego oraz opłaty miejscowej.

Tab. 89. Łączna kwota wpływów z tyt. podatków i opłat lokalnych w 2022 r.

Rodzaj podatku/opłaty	Kwota wpływów w zł	% udział w dochodach podatkowych
Podatek od nieruchomości	13 605 160,00	79,54
Podatek rolny	1 584 169,00	9,26
Podatek leśny	129 778,00	0,76
Podatek od śr. transportowych	203 521,00	1,19

Opłata targowa	319 732,00	1,87
Opłata miejscowa	857 698,00	5,01
Odsetki	51 134,00	0,30
Rekompensaty utraconych dochodów	247 933,00	1,45
Mandaty	104 703,00	0,62
RAZEM	17 103 828,00	100

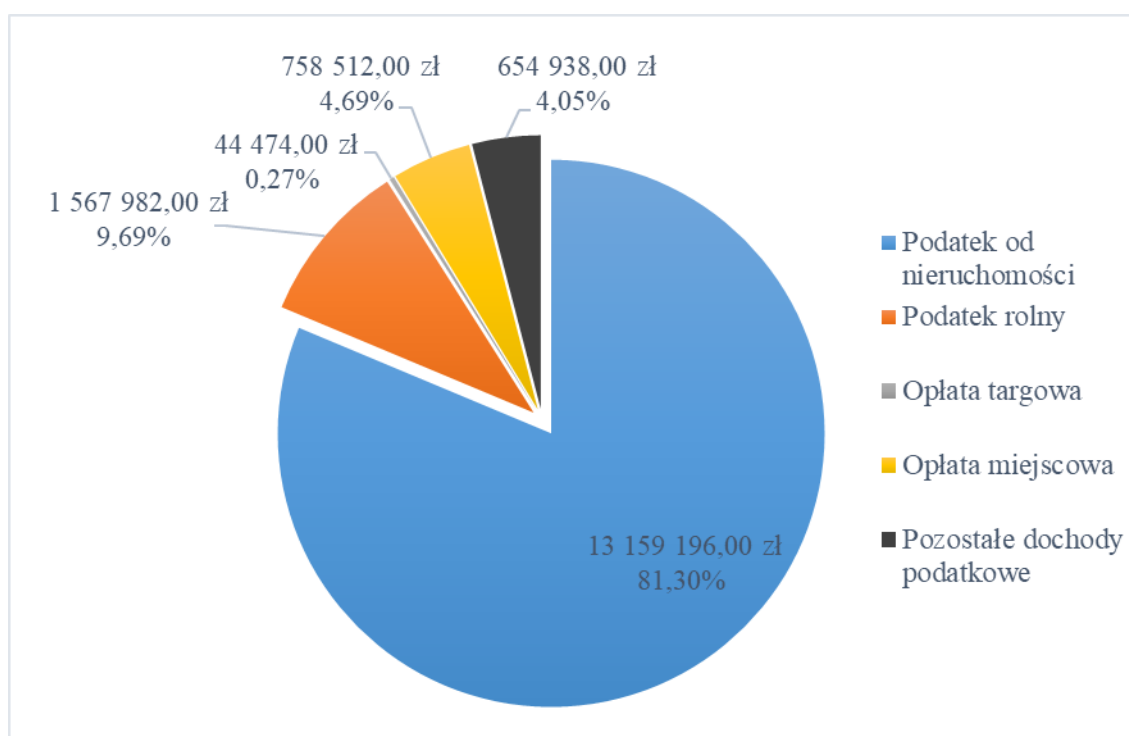


Rys. 24. Udział w dochodach podatkowych i opłatach w 2022 r.

Dla porównania:

Tab. 90. Łączna kwota wpływów z tyt. podatków i opłat lokalnych w 2021 r.

Rodzaj podatku/opłaty	Kwota wpływów w zł	% udział w dochodach podatkowych
Podatek od nieruchomości	13 159 196,00	81,30
Podatek rolny	1 567 982,00	9,69
Podatek leśny	120 958,00	0,75
Podatek od śr. transportowych	200 271,00	1,24
Opłata targowa	44 474,00	0,27
Opłata miejscowa	758 512,00	4,69
Odsetki	69 329,00	0,42
Rekompensaty utraconych dochodów	265 380,00	1,64
RAZEM	16 185 102,00	100



Rys. 25. Udział w dochodach podatkowych i opłatach w 2021 r.

16.4. Zaległości.

Zaległości w spłacie podatków i opłat lokalnych w ostatnich latach.

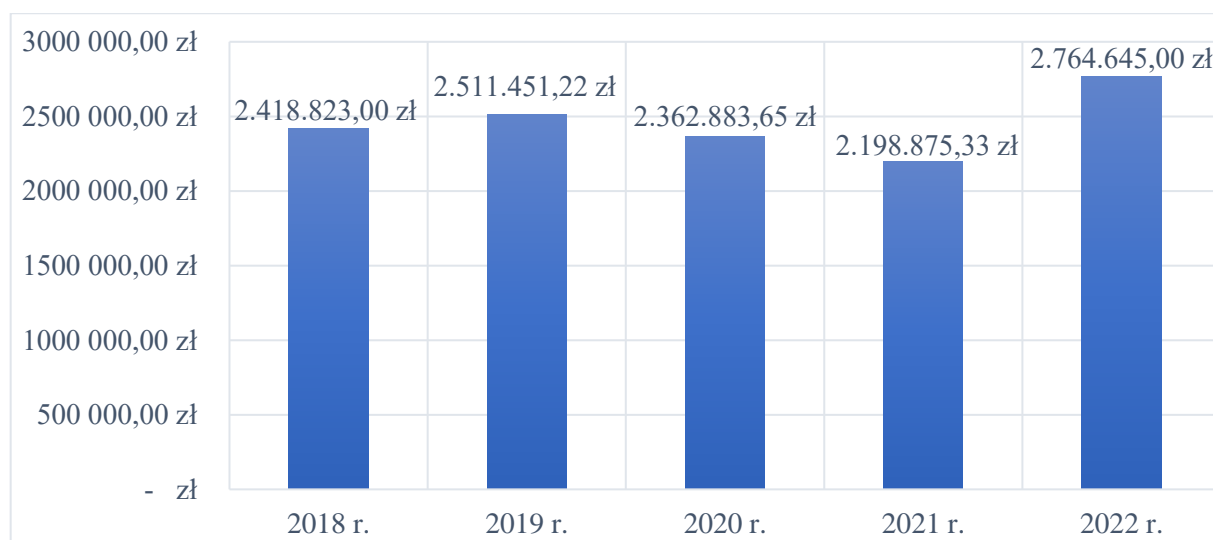
Rok 2022 r. - 2 764 645,00 zł

Rok 2021 r. - 2 198 875,00 zł

Rok 2020 r. - 2 362 884,00 zł

Rok 2019 r. - 2 511 451,00 zł

Rok 2018 r. - 2 418 823,00 zł



Rys. 26. Porównanie zaległości w latach 2018 – 2022.

16.5. Opłata miejscowa.

Systematycznie wzrastają wpływy z opłaty miejscowej co świadczy o rozwoju bazy noclegowej w Mrzeżynie i Rogowie, zwiększającej się liczbie turystów wypoczywających nad polskim morzem. Wzrost ten został przerwany przez pandemię, obecnie obserwujemy systematyczny wzrost wpływów.

Wpływy z opłaty miejscowej na przestrzeni ostatnich 5 lat.

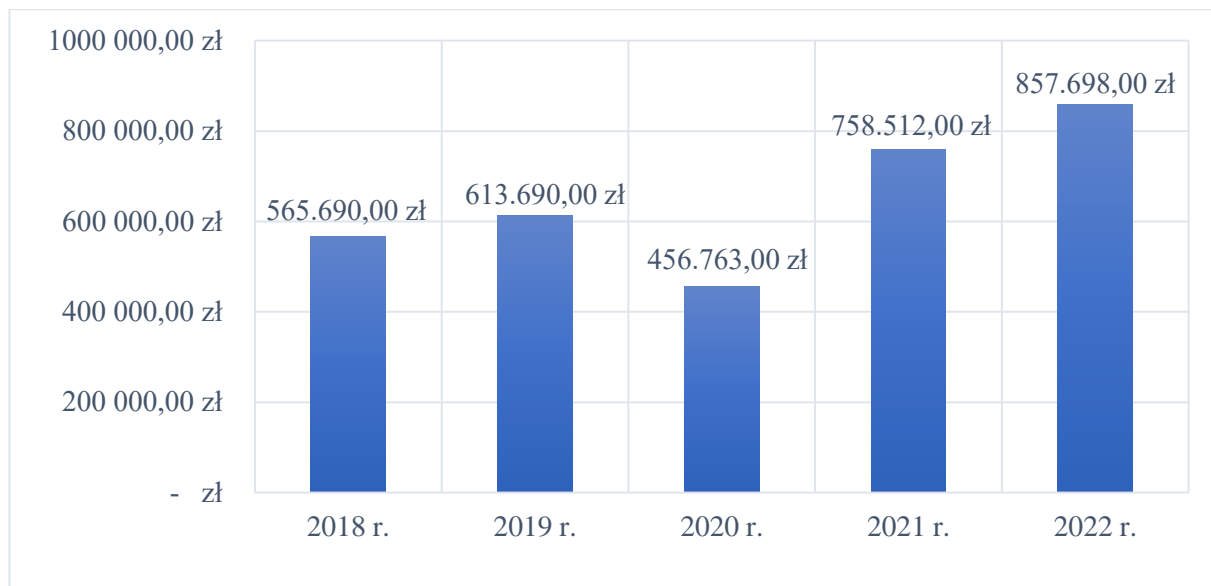
Rok 2022 – 857 698,00 zł

Rok 2021 – 758 512,00 zł

Rok 2020 - 456 763,00 zł

Rok 2019 – 613 690,00 zł

Rok 2018 - 565 690,00 zł.



Rys. 27. Wpływ z opłaty miejscowej w latach 2018 – 2022.

17. INWESTYCJE I WAŻNIEJSZE REMONTY.

1. „Przebudowa, rozbudowa i zmiana sposobu użytkowania zespołu obiektów zabytkowego młyna gospodarczego”.

Przedmiotem zamówienia była przebudowa, rozbudowa i zmiana sposobu użytkowania zespołu obiektów zabytkowego młyna gospodarczego w Trzebiatowie przy ul. Słowackiego 58-59, w szczególności jego renowacja i adaptacja na cele wystawiennicze, a także rozbiórka trzech budynków (dwóch budynków gospodarczych i garażu) oraz zagospodarowanie terenu. Istniejące budynki, stanowiące zespół zabudowy młyna gospodarczego, znajdują się w złym stanie technicznym. Projektowana inwestycja ma na celu przede wszystkim podjęcie kompleksowych działań naprawczych i zabezpieczających, służących eliminacji lub znacznemu ograniczeniu oddziaływania czynników mających destruktywny wpływ na substancję zabytkową obiektu. W ramach przebudowy wykonane zostaną remont, renowacja, termomodernizacja i adaptacja budynków na usługi kultury i usługi nieuciążliwe. Projekt ma także na celu dostosowanie obiektu, na ile to możliwe w obiekcie objętym ochroną Zachodniopomorskiego Wojewódzkiego Konserwatora Zabytków, do potrzeb osób niepełnosprawnych.

- Wartość umowy: 4 180 000,00 zł brutto.
- Realizacja zadania odbywa się z udziałem środków z Rządowego Funduszu Inwestycji Lokalnych.
- Planowany termin wykonania przedmiotu umowy: październik 2023 r.



Fot. 115. Remontowany zabytkowy Młyn.

2. „Budowa lokalnej oczyszczalni ścieków w miejscowości Wlewo wraz z budową i przebudową istniejącej kanalizacji sanitarnej z przyłączami”.

Przedmiotem zamierzenia budowlanego była budowa lokalnej oczyszczalni ścieków w miejscowości Wlewo wraz z budową i przebudową istniejącej kanalizacji sanitarnej z przyłączami, wykonanie wylotu ścieków oczyszczonych, wykonanie sieci i instalacji zewnętrznych na terenie oczyszczalni, ogrodzenia terenu oczyszczalni, wykonanie nawierzchni utwardzonej na terenie oczyszczalni. Oczyszczalnia będzie funkcjonować bezobsługowo z doraźnym nadzorem konserwatorskim i technologicznym.

- Wartość umowy: 2 878 200,00 zł brutto.
- Dofinansowano ze środków Funduszu Przeciwdziałania COVID-19 dla gmin z przeznaczeniem na inwestycje realizowane w miejscowościach, w których funkcjonowały zlikwidowane państwowe przedsiębiorstwa gospodarki rolnej.
- Planowany termin wykonania przedmiotu umowy: listopad 2023 r.

3. „Przebudowa ul. Marynarskiej w Mrzeżynie”.

Przedmiotem zamówienia było wykonanie przebudowy ulicy Marynarskiej z płyt betonowych na odcinku ca. 100 mb w kierunku od portu do skrzyżowania z ul. Bałtycką. Celem zadania było wykonanie nowej nawierzchni jezdni z kostki brukowej betonowej oraz zjazdów na posesję z wykorzystaniem istniejącej nawierzchni z płyt betonowych sześciokątnych jako podbudowy. Odwodnienie drogi bez zmian, powierzchniowe odwodnienie nawierzchni.

- Wartość umowy: 158 362,50 zł brutto.
- Termin wykonania przedmiotu umowy: czerwiec 2022 r.

4. „Budowa ścieżki rowerowej na terenie parku miejskiego Królewski Gaj”.

Przedmiotem zamówienia była budowa ścieżki rowerowej (drogi rowerowej) na terenie parku miejskiego Królewski Gaj w Trzebiatowie, gmina Trzebiatów, obręb Trzebiatów - 4, działka nr 293/3. Trasę ścieżki zaprojektowano w nawiązaniu do ścieżki rowerowej realizowanej przez Zarząd Dróg Wojewódzkich w Koszalinie w ramach budowy trzeciego odcinka obwodnicy Trzebiatowa - połączenie dróg wojewódzkich 103 i 109.

Całkowita długość ścieżki – około 820 mb, szerokość około 3,00 m, nawierzchnia z kruszywa oraz z kruszywa wzmocniona.

W ramach realizacji przedmiotu zamówienia przewidziano:

- Budowę ścieżki rowerowej (drogi rowerowej): (poprzez modernizację istniejącego szlaku) wraz z oświetleniem parkowym i miejscami odpoczynku rowerzystów (MOR) wyposażonymi w obiekty małej architektury, jak ławki parkowe, kosze na odpady.
- Budowę miejsca odpoczynku dla rowerzystów wzdłuż projektowanej ścieżki, przy tzw. Stawku Łabędzim (w tym wiata, stojaki na rowery, kosz na odpady, lampa parkowa z punktem ładowania) stanowiące element drogi dla rowerów.

Wartość umowy: 950 000,00 zł brutto.

Termin wykonania przedmiotu umowy: grudzień 2022 r.



Fot. 116. Miejsce odpoczynku dla rowerzystów na trasie ścieżki rowerowej.

5. „Remont kapitalny zabytkowego mostu nad rzeką Regą w miejscowości Trzebiatów”

Zadanie inwestycyjne dotyczyło remontu zabytkowego mostu drogowego przywracającego pierwotny stan techniczny i funkcję obiektu. Prace remontowe polegają na naprawie i niezbędnych wzmocnieniach elementów konstrukcyjnych i wymianie wyposażenia mostu oraz wymianie nawierzchni drogowej. Most został wybudowany w 1905 roku i jest zlokalizowany w ciągu ul. Dworcowej w Trzebiatowie. Funkcją obiektu jest przeprowadzenie ruchu drogowego i pieszego drogi gminnej nad rzeką Regą.

Zakres robót budowlanych obejmuje w szczególności: rozbiórki warstw wyposażenia pomostu, usunięcie skarbonatyzowanych powierzchni betonu, wykonanie warstw wzmacniających łuki i wypełniających pod jezdnią i chodnikami, uszczelnienie pomostu - wykonanie systemu izolacji, wykonanie nawierzchni jezdni i chodników, oczyszczenie zanieczyszczonych powierzchni betonowych, wykonanie napraw elementów ozdobnych i balustrad oraz oprawę systemu odwodnienia.

- Wartość umowy: 9 749 110,00 zł brutto.
- Realizacja odbędzie się z udziałem dofinansowania inwestycji z Programu Rządowy Fundusz Polski Ład: Program Inwestycji Strategicznych.
- Planowany termin wykonania przedmiotu umowy: październik 2023 r.
-



Fot. 117. Remont zabytkowego mostu na ul. Dworcowej.

6. „Przebudowa drogi wewnętrznej wraz z budową kanalizacji deszczowej w m. Trzebusz”.

Przedmiotem zamierzenia budowlanego była przebudowa i budowa dróg gminnych, budowa chodnika oraz zatok postojowych wraz z kanalizacją deszczową na osiedlu budynków wielorodzinnych w m. Trzebusz. Zakres inwestycji obejmował drogi osiedlowe zlokalizowane w sąsiedztwie budynków wielorodzinnych o numerach od 56 do 63 w Trzebuszu.

Zakres przebudowy przedmiotowych odcinków ulic obejmował korektę geometrii, wymianę nawierzchni jezdni, miejsc postojowych i chodników. W zakresie przebudowy ujęta została również budowa odcinków sieci kanalizacji deszczowej oraz budowa wpustów ulicznych kanalizacji deszczowej celem zapewnienia właściwego odwodnienia elementów pasa drogowego. Przedmiotem zamówienia było wykonanie pierwszego etapu inwestycji.

- Zadanie jest finansowane z udziałem środków z Krajowego Ośrodka Wsparcia Rolnictwa.
- Wartość umowy 1 350 720,00 zł brutto.
- Termin wykonania przedmiotu umowy: grudzień 2022 r.

18. PROMOCJA.

18.1. Wybrane działania promocyjne.

Zadania promocyjne są realizowane zarówno przez jednostki organizacyjne Urzędu Miejskiego, jak również przez inne organizacje, przede wszystkim przez lokalne i regionalne organizacje turystyczne, stowarzyszenia, m.in. przez Trzebiatowskie Towarzystwo Kultury, Trzebiatowską Organizację Turystyczną „Ujście Regi”, PTTK „Baszta Kaszana”, GRH „Nałęcz”, Stowarzyszenie na Rzecz Promocji Gminy Trzebiatów „Visit Mrzeżyno”, Stowarzyszenie „Nasze Miejsce”.

Wśród zaplanowanych w 2022 r. przez Urząd Miejski, jego jednostki organizacyjne, stowarzyszenia oraz inne podmioty wydarzeń, Gmina Trzebiatów zaprosiła Mieszkańców i przybyłych Gości na blisko 200 eventów. Wśród nich znalazło się wiele wydarzeń promujących walory naszej gminy, eventów plenerowych, kulturalnych, sportowych, imprez okolicznościowych, rekreacyjnych oraz o charakterze patriotycznym i historycznym.

18.2. Wybrane wydarzenia.

➤ Wręczenie nagród w 13. edycji plebiscytu „Świeć się z Energą”.

6 marca 2022 r. w Pałacu nad Młynówką miała miejsce uroczysta gala wręczenia nagród w ogólnopolskim plebiscycie miast 13. edycji Świeć się z Energą. Trzebiatów odebrał zestaw nagród o wartości 50 000: nowoczesne urządzenia AGD oraz voucher na instalację fotowoltaiczną.



Fot. 118. Wręczenie nagród w plebiscycie „Świeć się z Energą”

Świeć się z Energą to konkurs, w którym w internetowym głosowaniu, na podstawie zgłoszonych przez mieszkańców i przedstawicieli miast fotografii świątecznie udekorowanej miejscowości, wybierane są miasta o najpiękniejszych iluminacjach w każdym z województw, a następnie w całym kraju. Aby wygrać, należy pochwalić się nie tylko zdjęciami przystrojonych choinek i placów, ale również należy zachęcić do głosowania jak największą liczbę głosujących. W trwającym na przełomie grudnia 2021 i stycznia 2022 plebiscycie, internauci wybierali najpiękniej rozświetlone miasta spośród 266 miejscowości z całej Polski. Trzebiatów uzyskał blisko 130 000 głosów w finałowej rundzie i wygrał plebiscyt Świeć się z Energą 2022 i został ogłoszony Świetlną stolicą Polski. Zdobyte nagrody zostały przekazane najbardziej potrzebującym mieszkańcom naszej gminy, w tym pogorzałcom, którzy na przełomie 2021 i 2022 stracili dorobek całego życia. Warto zaznaczyć, że wygrana w konkursie to wynik wielkiego zaangażowania i współpracy całej społeczności lokalnej i Przyjaciół Trzebiatowa.



Fot. 119. Świąteczny Trzebiatów - zwycięskie iluminacje w plebiscycie „Świeć się z Energą”.

➤ **77. rocznica Zaślubin Polski z Morzem w Mrzeżynie.**

17 marca 2022 r. pod Pomnikiem Zaślubin Polski z Morzem w Mrzeżynie odbyła się uroczystość poświęcona 77. rocznicy Zaślubin Polski z Bałtykiem. W uroczystości uczestniczyli przedstawiciele: trzebiatowskiego samorządu – Ratusza i Rady Miejskiej, dowódcy jednostek wojskowych z Trzebiatowa i Mrzeżyna, Grupa Rekonstrukcji Historycznej „Nałęcz”, przedstawiciele jednostek gminnych, szkół z terenu gminy Trzebiatów. W wydarzeniu udział wzięli mieszkańcy i turyści wypoczywający w Mrzeżynie oraz dzieci i młodzież biorąca udział w X jubileuszowym Rajdzie Bałtyku organizowanym przez Koło PTTK „Baszta Kaszana”.



Fot. 120, 121. 77. rocznica Zaślubin Polski z Morzem.

➤ **12. rocznica katastrofy smoleńskiej.**

10 kwietnia 2022 r. o godz. 8:41 (godzina katastrofy) w 12. rocznicę katastrofy smoleńskiej, pod pomnikiem gen. dyw. Stanisława „Nałęcz” Komornickiego w Trzebiatowie zebrane delegacje złożyły kwiaty i zapaliły znicze, upamiętniając w ten sposób wszystkie ofiary katastrofy smoleńskiej – 96 osób, wśród których znalazł się m.in. Prezydent Rzeczypospolitej Polskiej Lech Kaczyński z Małżonką oraz gen. Stanisław „Nałęcz” Komornicki – Honorowy Obywatel Miasta Trzebiatów i patron Grupy Rekonstrukcji Historycznej „Nałęcz”.

Wcześniej odśpiewano hymn państwowy RP, a członkowie GRH „Nałęcz” oddali salwę honorową.



Fot. 122, 123. 12. rocznica katastrofy smoleńskiej.

➤ **Święto Konstytucji 3 maja.**

3 maja 2022 r. w Trzebiatowie odbyły się uroczystości upamiętniające uchwalenie Konstytucji 3 Maja oraz bohaterów Ojczyzny, którzy walczyli o wolność i suwerenność narodu polskiego. Przybyłe na rynek miejski delegacje złożyły kwiaty i zapaliły znicze pod tablicą upamiętniającą gen. Stanisława Komornickiego ps. „Nałęcz” oraz pod pomnikiem upamiętniający żołnierzy walczących w jednostkach wojskowych oznaczonych liczbą 36. Dalsza część gminnych obchodów rocznicy uchwalenia Konstytucji 3. Maja miała miejsce w ogrodach Pałacu nad Młynówką.

Trzebiatowski Zespół Folklorystyczny Aramis zaprezentował Mazurka 3. Maja – „Witaj majowa jutrzeńko”, po nim zaś wspólnie zatańczono poloneza. Dzieci i młodzież z trzebiatowskich szkół śpiewała i recytowała patriotyczne utwory, a trzebiatowski chór „Cantare” wystąpił w repertuarze polskich pieśni patriotycznych. Uroczystość zakończył poczęstunek okolicznościowym biało-czerwonym tortem.



Fot. 124, 125. Uroczystość Święta Konstytucji 3 Maja w 2022 r.

➤ **Otwarcie Baszty Kaszanej na sezon turystyczny 2022.**

W niedzielę 3 lipca w sposób huczny otworzono Basztę Kaszaną na sezon 2022. Stowarzyszenie Historyczny Trzebiatów „Chąsba” przygotowało dla uczestników wiele atrakcji, m.in. pokaz średniowiecznej artylerii, ciekawe opowieści o rybołówstwie i łowiectwie, koncert zespołu „Trzebiatowiaczy” i „Jasinki”. Chętni mogli zwiedzić basztę, poznać historię miejsca i nabyć pamiątki z Trzebiatowa. Można było również dowiedzieć się jak w średniowieczu

ważono sól, a smakoszy, tradycyjnie jak co roku, częstowano "kaszą spod baszty" i podplomykami.



Fot. 126, 127. Otwarcie Baszty Kaszanej na sezon turystyczny 2022.

➤ **Mrzeżyński Festyn Żeglarski.**

15 lipca 2022 r. Zarząd Portu Morskiego Mrzeżyno obchodził 15-lecie istnienia. Z tej okazji w stoczni mrzeżyńskiego portu odbył się „Mrzeżyński Festyn Żeglarski”. W ramach zlotu żeglarskiego pn. „Kierunek Polska” do Mrzeżyna przyплыnęło m. in. 11 jednostek z krajów skandynawskich, Niemiec oraz Austrii.

Organizatorzy wydarzenia – Zarząd Portu Morskiego Mrzeżyno oraz Stowarzyszenie „Visit Mrzeżyno”, przygotowali dla uczestników wiele atrakcji m.in. otwarte wyścigi na deskach SUP, liczne zabawy i konkursy, poczęstunek jubileuszowym tortem, koncert szantowego zespołu, a także pokaz tańca z ogniem. Podczas imprezy, na stoisku przygotowanym przez Stowarzyszenie Nasze Miejsce, można było nabyć pamiątki z Trzebiatowa.





Fot. 128-130. Mrzeżyński Festyn Żeglarski 2022.

➤ **78. rocznica wybuchu Powstania Warszawskiego.**

1 sierpnia 2022 r. w 78. rocznicę wybuchu Powstania Warszawskiego przy murach obronnych w Trzebiatowie odbyła się rekonstrukcja historyczna powstańczej walki o most Poniatowskiego. Pod pomnikiem gen. Stanisława Nałęcza-Komornickiego, który również walczył w Powstaniu Warszawskim o wolność stolicy i całego narodu polskiego, zostały złożone kwiaty i zapalone znicze. O godzinie 17.00, czyli w Godzinie "W" zawyły syreny ku czci poległych obrońców stolicy i ludności cywilnej. GRH „Nałęcz” przygotowała również dioramę pn. "Dzień Powstańca". Można było obejrzeć sprzęt wojskowy i spróbować żołnierskiej zupy.



Fot. 131, 132. 78. rocznica wybuchu Powstania Warszawskiego.

➤ **„Tajemniczy Trzebiatów Nocą” i bezpłatne zwiedzanie miasta z przewodnikiem.**

24 czerwca mieszkańcy gminy i turyści mieli okazję wziąć udział w pierwszej, w sezonie letnim 2022, odsłonie nocnego zwiedzania miasta Szlakiem Słonia. Event organizowany corocznie przez Trzebiatowską Organizację Turystyczną „UJŚCIE REGI” i jej Przyjaciół, przyciąga wiele osób spragnionych poznania nowych miejsc, historii czy kultury naszego regionu.

Trzebiatowska Organizacja Turystyczna „Ujście Regi” jak co roku, również w 2022 zaprosiła wszystkich chętnych na darmowe zwiedzanie Trzebiatowa z przewodnikiem. Bezpłatne zwiedzanie Miasta Słonia odbywa się w każdą niedzielę w miesiącach czerwiec, lipiec, sierpień, wrzesień.



Fot. 133. Plakat promujący rozpoczęcie eventu „Tajemniczy Trzebiatów Nocą” w 2022 r.

➤ **Mrzeżyński Festyn Rybny tzw. Święto Flądry.**

Dwudniowy Mrzeżyński Festyn Rybny na Pomorskiej Drodze Świętego Jakuba tzw. „Święto Flądry” corocznie przyciąga do nadmorskiej miejscowości miłośników bałtyckich smaków, turystów wypoczywających w Gminie Trzebiatów i mieszkańców regionu.

W dniach 6-7 sierpnia 2022 r. Trzebiatowska Organizacja Turystyczna, która jest organizatorem i pomysłodawcą imprezy, przygotowała moc atrakcji dla dużych i małych, m.in. jarmark rękodzieła, punkt informacji turystycznej, zajęcia plastyczne i animacje dla dzieci, spływ kajakowy, morskie opowieści i ciekawostki, koncerty muzyki szantowej, pokaz walki rycerzy, pokaz tańca z ogniem, a także darmowy poczęstunek dla gości festynu wędzoną flądą, zupą rybną i innymi bałtyckimi smakołykami, przygotowanymi przez członków Trzebiatowskiej Organizacji Turystycznej „Ujście





Fot. 134, 135 . Mrzeżyński Festyn Rybny 2022.

➤ **Dożynki gminne 2022.**

Dożynki Gminne w Trzebiatowie, które odbyły się 17 września 2022 r. tradycyjnie rozpoczęła uroczysta Msza Święta dziękczynna za zebrane plony. Po uroczystościach w kościele, korowód dożynkowy prowadzony przez zespół ludowy „Czerwona Róża” przeszedł ulicami miasta na dziedziniec Pałacu nad Młynówką, gdzie odbyła się druga część Święta Plonów. Na scenie prezentowały się zespoły ludowe i biesiadne, a jury wybrało najpiękniejszy wieniec dożynkowy. Tytuł Zwycięzcy powędrował do sołectwa Gołańcz Pomorska. Podczas imprezy odbywały się m. in.: zabawy i animacje dla dzieci, Dzień Otwarty Muzeum Pałacowego, warsztaty historyczno-edukacyjne prowadzone przez Stowarzyszenie Rekonstrukcji Historycznej „REGA” oraz jarmark dożynkowy. Przepysznymi, domowymi potrawami częstowali sołtysi z Gminy Trzebiatów.



Fot. 136, 137. Dożynki Gminne w 2022 r.

➤ **Gminne obchody Narodowego Święta Niepodległości.**

11 listopada w trzebiatowskim Sanktuarium Maryjnym sprawowana była Msza Św. w intencji Ojczyzny, w której uczestniczyły władze samorządowe gminy Trzebiatów, przedstawiciele Wojska Polskiego, a także przedstawiciele instytucji, szkół i kół łowieckich, radni Rady Miejskiej oraz mieszkańcy gminy Trzebiatów. Po Mszy Św. delegacje złożyły kwiaty i zapaliły znicze przy pomnikach upamiętniających żołnierzy walczących o wolną Polskę.



Fot. 138. Gminne obchody Narodowego Święta Niepodległości w 2022 r.

➤ **Mikołajki Gminne.**

4 grudnia na placu przed ratuszem miejskim w Trzebiatowie odbyły się Mikołajki Gminne. W ramach eventu miał miejsce jarmark świąteczny. Lokalni artyści, rękodzielnicy, stowarzyszenia i szkoły przygotowały na tą okazję przepiękne dekoracje, lampiony, zdobione choinki i wiele innych ciekawych wyrobów. Od godz. 16:00 ulicami miasta przejechał konwój Mikołajów, który następnie dotarł na rynek staromiejski, by rozdać wszystkim przybyłym dzieciom słodkie niespodzianki.



Fot. 139, 140. Mikołajki Gminne 2022.

18.3. Współpraca z Gminami partnerskimi.

Gmina Trzebiatów współpracuje z polskimi gminami: Brwinów i Istebna oraz niemieckimi gminami: Wandlitz i Großbräschen.




Fot. 141. Herb Brwinowa.

Brwinów jest miastem w województwie mazowieckim, w powiecie pruszkowskim 25 km od centrum Warszawy. Od 1950 roku Brwinów posiada prawa miejskie, według ostatnich danych miasto liczy ok. 14. tysięcy mieszkańców. Burmistrzem Gminy Brwinów jest Pan Arkadiusz Kosiński. Gminą partnerską Trzebiatowa jest od 2008 roku.



Fot. 142. Herb Gminy Istebna


Istebna jest miejscowością turystyczną położoną w Beskidzie Śląskim w pobliżu granicy z Czechami i Słowacją na zboczach Złotego Gronia na wysokości 590-620 m n.p.m. Przez miejscowość przepływa rzeka Olza. Wraz z Jaworzynką i Koniakowem tworzy tzw. „beskidzką trójwieś”. Największą sławę "beskidzkiej trójwsi" przyniosły koronki koniakowskie, wykonywane od końca XIX w. aż po dzień dzisiejszy. Koniakowskie koronki znane są na całym świecie.



Fot. 143. Herb Wandlitz

Wandlitz – gmina w Niemczech, w kraju związkowym Brandenburgia w powiecie Barnim, położona ok. 25 km od Berlina i ok. 15 km na wschód od Oranienburga. Gmina liczy ok. 22 tys. mieszkańców. Burmistrzem Gminy Wandlitz jest Pan Oliver Borchert.

Bardzo prężna współpraca z niemiecką gminą Wandlitz odbywa się na wielu płaszczyznach, m.in. takich jak wymiana doświadczeń i informacji, gospodarka, sport, turystyka i wypoczynek, kultura i sztuka, współpraca szkół oraz spotkania seniorów.



Fot. 144. Herb Großräschen.

Großräschen – miasto w Niemczech w kraju związkowym Brandenburgia, w powiecie Oberspreewald-Lausitz. Położenie w malowniczej Krainie Łużyckiej, wśród rzek i jezior, umożliwia zobaczenie przepięknych krajobrazów. Pieszo, rowerem lub kajakiem, można przemierzyć wiele interesujących szlaków, podziwiając liczne zabytki kultury. Od 1965 roku Großräschen posiada prawa miejskie, według ostatnich danych miasto liczy prawie 11 tysięcy mieszkańców. Rozwija się tu przede wszystkim przemysł metalowy, energetyczny, motoryzacyjny oraz recykling. W ostatnim okresie powrócono do długoletnich tradycji górniczych miasta, poprzez wznowienie działalności kopalni węgla brunatnego. Duży wpływ na nawiązanie partnerskich stosunków między Großräschen a Trzebiatowem, miało osobiste zaangażowanie śp. Pastora Hansa Udo Voglera, Honorowego Obywatela Miasta Trzebiatów.

W roku 2022 w ramach współpracy partnerskiej miały miejsce następujące wydarzenia:

- Dni Brwinowa – 9/11 września 2022 r.

11 września odbyły się oficjalne obchody 83. rocznicy bitwy pod Brwinowem. Po mszy św. przy pomniku Niepodległości odbyła się inscenizacja historyczna przekazania Wojsku Polskiemu ciężkiego karabinu maszynowego ufundowanego przez mieszkańców Brwinowa wiosną 1939 r. Następnie przed pomnikiem 36. pp Legii Akademickiej wygłoszono przemówienia okolicznościowe, a na cmentarzu zostały złożone kwiaty na mogiłach poległych żołnierzy. Na Święto Brwinowa tradycyjnie przybyli goście z zaprzyjaźnionej gminy Trzebiatów z zastępcą burmistrza Grzegorzem Olejniczakiem, a także wojskowi m.in. z 3. batalion zmechanizowanego Legii Akademickiej w Trzebiatowie oraz przedstawiciele wojsk obrony terytorialnej i Grupy Rekonstrukcji Historycznej „Nałęcz” z Trzebiatowa.





Fot. 145, 146. Dni Brwinowa.

- **Spotkania Seniorów z gmin Brwinów i Trzebiatów**

18 czerwca 2022 r. na zaproszenie członków Polskiego Związku Emerytów, Rencistów i Inwalidów koła w Brwinowie, wypoczywających w Mrzeżynie, odbyło się przyjacielskie spotkanie z Seniorami gminy Trzebiatów.



Fot. 147. Spotkanie Seniorów z Brwinowa i Trzebiatowa w Mrzeżynie.

20 kwietnia 2022 r. swój piękny jubileusz 20-lecia obchodziło Koło nr 1 Polskiego Związku Emerytów, Rencistów i Inwalidów w Trzebiatowie.

W uroczystości udział wzięli m. in. przedstawiciele samorządów Gmin Trzebiatów i Brwinów, zarządów rejonowych oddziałów PZERI w Gryficach i w Brwinowie a przede wszystkim seniorzy z zaprzyjaźnionych gmin.



Fot. 148, 149. Spotkanie Seniorów z zaprzyjaźnionych gmin – 20. lecie koła z Trzebiatowa.

- Spotkanie Seniorów z gmin Trzebiatów i Wandlitz.

13 maja 2022 r. po przerwie spowodowanej pandemią, na zaproszenie seniorów z partnerskiej gminy Wandlitz udała się 20. osobowa grupa z Trzebiatowa. Spotkanie stało się kolejną okazją do przyjacielskiego spotkania, wymiany doświadczeń i planów na przyszłość.



Fot. 150, 151. Spotkanie Seniorów w Wandlitz.

- Rozgrywki w boule w Wandlitz i w Trzebiatowie.

Jedną z tradycji już ponad 20 - letniej współpracy partnerskiej między gminami Trzebiatów i Wandlitz są rozgrywki w boule. Stały się one doskonałą okazją do przyjacielskich relacji w duchu rywalizacji. 4 września 2022 r. zawody sportowe odbyły się w Wandlitz, natomiast 1 października w Trzebiatowie.



Fot. 152, 153. Rozgrywki w Wandlitz.



Fot. 154, 155. Rozgrywki w Trzebiatowie.

- Spotkania klubów fitness z Wandlitz i Trzebiatowa.

Tradycyjnie wiosną i jesienią grupa z Trzebiatowskiego Klubu Miłośników Fitness spotyka się ze swoimi przyjaciółmi z partnerskiej gminy Wandlitz. Współpraca obu klubów trwa już 20 lat. Każde spotkanie mija w ciepłej, rodzinnej atmosferze.



Fot. 156. Spotkanie w Trzebiatowie 14.05.2022 r.



Fot. 157. Spotkanie w Wandlitz 10.09.2022 r.

18.4. Partnerstwo Powiatu Gryfickiego: strategia terytorialna ZIT z modelem struktury funkcjonalno-przestrzennej.

Strategia terytorialna została zdefiniowana w art. 29 rozporządzenia ogólnego, jako podstawa do wspierania zintegrowanego rozwoju terytorialnego państw członkowskich Unii Europejskiej. Formami takiej strategii są: zintegrowane inwestycje terytorialne (ZIT), rozwój lokalny kierowany przez społeczność (RLKS) lub inne narzędzie terytorialne wspierające inicjatywy opracowane przez państwo członkowskie (IIT). Natomiast jednym z celów polityki spójności Unii Europejskiej w ramach perspektywy finansowej na lata 2021-2027, jest zwiększenie wpływów lokalnych wspólnot na kształtowanie polityki terytorialnej.

Cel 5 „Europa bliżej obywateli” skupia się na wzmocnieniu roli samorządów terytorialnych w stymulowaniu procesów rozwojowych w oparciu o działania wynikające ze strategii terytorialnych. Fundamentem do podejmowania tych interwencji jest współpraca samorządów na bazie zawiązywanych partnerstw, w ramach odpowiednich instrumentów terytorialnych polityki spójności, czyli wspomnianych wcześniej ZIT i IIT.

Gmina Trzebiatów, mając na uwadze szanse rozwojowe płynące z wdrażania strategii terytorialnej ZIT, 14 lutego 2022 r. została jednym z sygnatariuszy listu intencyjnego podpisanego pomiędzy Województwem Zachodniopomorskim reprezentowanym przez Zarząd w osobach Olgierda Geblewicza – Marszałka Województwa Zachodniopomorskiego oraz Tomasza Sobieraja – Wicemarszałka Województwa Zachodniopomorskiego, a Powiatem Gryfickim, Gminą Brojce, Gminą Gryfice, Gminą Karnice, Gminą Płoty, Gminą Rewal i Gminą Trzebiatów w sprawie podjęcia działań, których celem było przygotowanie projektu strategii terytorialnej dla rozwoju obszaru Partnerstwa Powiatu Gryfickiego.

Projekt strategii terytorialnej ZIT był przygotowywany przez partnerów i zespół ekspertów Związku Miast Polskich w okresie od listopada 2022 r. do kwietnia 2023 r. w ramach projektu Centrum Wsparcia Doradczego Plus, zainicjowanego przez Ministerstwo Funduszy i Polityki Regionalnej, w którym Gmina Trzebiatów wzięła udział.

Co istotne, w prace nad dokumentem zaangażowani zostali także przedstawiciele samorządu Gminy Trzebiatów, współtworząc Radę Partnerstwa, Grupę Roboczą oraz Zespół Partnerów Społeczno-Gospodarczych.

Proces tworzenia strategii przebiegał w czterech etapach, z czego zakończenie etapu IV planowane jest na czerwiec 2023 r.:

- Etap I: Organizacja procesu doradztwa (od 26.04.2022 r. do 31.05.2022 r.)
- Etap II: Opracowanie diagnozy sytuacji społeczno-gospodarczo-przestrzennej obszaru partnerstwa (od 01.06.2022 r. do 31.10.2022 r.)

- Etap III: Opracowanie strategii terytorialnej wraz z pakietem projektów (od 01.05.2023 r. do 31.06.2023 r.)
- Etap IV: Wdrażanie strategii terytorialnej (od 01.05.2023 r. do 31.06.2023 r.)



*Fot. . 158, 159. Pierwsze spotkanie Partnerstwa Powiatu Gryfickiego, Gryfice: 18 maja 2022 r.
(źródło: materiały ZMP)*

Strategia terytorialna ZIT stanowi odpowiedź na problemy, potrzeby rozwojowe, wyzwania i szanse wskazane w przeprowadzonej diagnozie obszaru partnerstwa. Strategia, jak i jej proces, przygotowane zostały zgodnie z *Ustawą z dnia 28 kwietnia 2022 r. o zasadach realizacji zadań finansowanych ze środków europejskich w perspektywie finansowej 2021–2027*, a także z projektem z dnia 11 października 2022 r. *Ustawy o zmianie ustawy o planowaniu i zagospodarowaniu przestrzennym oraz niektórych innych ustaw*. Dokument ten zawiera m.in. syntezę diagnozy, cele, do których partnerstwo dąży oraz odpowiadające im kierunki działań, wskaźniki, model struktury funkcjonalno-przestrzennej, listę projektów wraz z informacją o ich wyborze, źródła finansowania i opis systemu wdrażania.

Wskazane w strategii projekty mają charakter zintegrowany w oparciu o założenia Ministerstwa Funduszy i Polityki Regionalnej przedstawione w dokumencie pn. *Zasady realizacji instrumentów terytorialnych w Polsce w perspektywie 2021 -2027*. Z kolei prezentowane w strategii podejście zintegrowane, oparte jest na koncepcji wiązek projektowych, stanowiących fundament do wykazania powiązań między projektami, celami oraz działaniami.



Fot. 160. Misja Partnerstwa Powiatu Gryfickiego wypracowana wspólnie przez Radę Partnerstwa, Grupę Roboczą oraz Zespół Partnerów Społeczno-Gospodarczych.

19. SPORT.

Na zadania w zakresie kultury fizycznej w 2022 roku przeznaczono środki finansowe w wysokości 512 625,00 zł., w tym:

Tab. 91. Zadania w zakresie kultury fizycznej – budżet w 2022 r.

		Plan	Wykonanie
1.	Dotacje dla klubów sportowych	430 000,00	430 000,00
2.	Organizacja sportu w gminie	82 625,00	82 243,12

W celu udzielenia pomocy szczególnie uzdolnionym zawodnikom, osiągającym wysokie wyniki sportowe i kontynuującym swoje kariery w gminie Trzebiatów, przyznano stypendia sportowe. Stypendia mają charakter motywacyjny, umożliwiają nie tylko rozwój sportowy i edukację ale także promocję gminy.

W roku 2022 przyznano stypendia na kwotę 23 500,00 zł, skorzystało z niej 20. zawodników.

19.1. Dotacje dla klubów sportowych.

Tab. 92. Dotacje dla klubów sportowych – wykonanie.

Lp.	Nazwa klubu	Wykonanie w zł
1.	Trzebiatowski Klub Sportowy „Rega” Trzebiatów - piłka nożna	275 000,00
2.	Ludowy Klub Sportowy Dragon Nowielice - jeździectwo	5 000,00
3.	Międzyszkolny Ludowy Uczniowski Klub Sportowy „Jedynka” Trzebiatów przy SP Nr 1 - unihokej	60 000,00
4.	Międzyszkolny Ludowy Uczniowski Klub Sportowy „Trzebiatów” przy SP Nr 1 - lekkoatletyka	5 000,00
5.	Ludowy Uczniowski Klub Sportowy „Fala” Trzebiatów przy SP Nr 2 - tenis stołowy	40 000,00
6.	Jeździecki Klub Sportowy „AGRO-POL” w Trzebiatowie - jeździectwo	22 000,00

8.	Klub Sportowy „Orzeł Mrzeżyno” - piłka nożna	20 000,00
----	---	-----------

Wszystkie kluby, które otrzymały dofinansowanie prowadziły działalność na terenie gminy Trzebiatów. Warunkiem nadrzędnym działalności stowarzyszeń jest prowadzenie stałego i otwartego naboru do swoich sekcji. W ramach współzawodnictwa dzieci i młodzieży ponadto kluby uczestniczyły w rozgrywkach ligowych oraz brały udział w licznych wydarzeniach sportowych.

Dzięki zwiększeniu środków przeznaczonych na zadania w zakresie kultury fizycznej – organizacja sportu w gminie, zwiększyła się frekwencja na zajęciach, a także otrzymane dofinansowania pozwoliły na podwyższenie jakości organizowanych treningów, meczy oraz zajęć sportowych.

19.2. Wybrane imprezy sportowe w gminie.

1. „Aktywne ferie z Gminą Trzebiatów”.

W ramach programu „Aktywne Ferie z Gminą Trzebiatów” udało się zrealizować w 10 różnych wycieczek – Park Wodny, Kręgle, Lodowisko. Paintball. Program skierowany tylko i wyłącznie dla dzieci i młodzieży z Gminy Trzebiatów. Łączna liczba uczestników to 329 osób.



Fot. 161. Młodzież podczas zajęć - Park Trampolin Koszalin.



Fot. 162. Zajęcia w Parku Wodnym w Koszalinie.



Fot. 163. Rozgrzewka przed turniejem w kręgle.

2. Bieg „Tropem Wilczym”.

W niedzielę 6 marca 2022 r. w całej Polsce po raz jedenasty odbył się bieg upamiętniający Żołnierzy Wyklętych – bieg „Tropem Wilczym”. Blisko 100 zawodników pobiegło w Trzebiatowie. Dorośli i dzieci wystartowali na dystansie 1963 m., który symbolizuje datę śmierci ostatniego walczącego Żołnierza Niezłomnego sierżanta Józefa Franczaka ps. „Lalek”. Bieg odbył się w parku przy stadionie miejskim. W ramach oficjalnych obchodów Narodowego Dnia Pamięci Żołnierzy Wyklętych, którzy w powojennej Polsce działali w antykomunistycznym i niepodległościowym podziemiu, wydarzeniu towarzyszyło obozowisko historyczne przygotowane przez Grupę Rekonstrukcji Historycznej „Nałęcz”. Przybyli do parku uczestnicy mogli zobaczyć wojskowy sprzęt, spróbować wojskowej grochówki przygotowanej przez klub wojskowy 7BOW i zaczerpnąć historycznej wiedzy o Żołnierzach Niezłomnych dzięki wystawie plenerowej „Niepokonani. Niezłomni”.





Fot. 164, 165. Bieg „Tropem Wilczym” 2022.

3. „Majówka na sportowo”.

Poza patriotycznymi obchodami Święta Konstytucji 3 Maja, Gmina Trzebiatów zorganizowała dla najmłodszych mieszkańców oraz ich rodzin Majówkę na Sportowo. Event miał miejsce na skateparku w Trzebiatowie i przyciągnął w świąteczne popołudnie bardzo duże grono, spragnionych zabawy i aktywności na świeżym powietrzu dzieci i młodzieży. Uczestnicy imprezy mogli skorzystać z dmuchańców, kompleksu boisk sportowych i gier tj. badminton, siatkówka, koszykówka czy jazda na hulajnodze. Wielkim powodzeniem cieszyli się animatorzy, którzy po raz kolejny odwiedzili nasze miasto, aby bawić i rozwijać kreatywność najmłodszych.



Fot. 166. Nagrodzeni zawodnicy podczas eventu.

4. Sportowy Dzień Dziecka.

Dzień Dziecka – najprzyjemniejszy dzień w kalendarzu każdego malucha, tradycyjnie zorganizowany na stadionie w Trzebiatowie. Były wciąż uwielbiane przez dzieci dmuchańce, kompleks boisk do gry w siatkówkę, piłkę nożną, strzelnica sportowa, badminton, zabawa z laserami, a także żyroskop dla osób, które chcą zostać astronautami. Trzebiatowska Policja znakowała rowery, a Pan Paweł Kaczmarek - Przewodniczący Rady Koordynacyjnej „Bezpieczne Miasto Trzebiatów” poprowadził Rowerowe Miasteczko. Razem z Grupą Rekonstrukcji Historycznej „Nałęcz” można było przejechać się wojskowym samochodem i skosztować smakołyków z grilla. Chętne dzieci miały również możliwość przejażdżki konnej. Jak co roku w Gminie Trzebiatów spędzamy dzień dziecka w sposób aktywny i na wesoło. Dzieci wzięły udział w zawodach piłkarskich, biegowych i sprawnościowych. Wielką atrakcją był pokaz iluzji w wykonaniu finalisty programu Mam Talent – Piotra Denisiuka. Występ zachwycający i wesoły. Mistrzostwo! Na zakończenie imprezy odbyło rozdanie nagród dla zgromadzonych na stadionie dzieci i młodzieży. Partnerem wydarzenia i sponsorem nagród w postaci piłek sportowych był Urząd Marszałkowski Województwa Zachodniopomorskiego. Partnerami Sportowego Dnia Dziecka 2022 byli: Grupa Rekonstrukcji Historycznej „Nałęcz”, Fundacja Grzegorza Krychowiaka, 3. Batalion Zmechanizowany Legii Akademickiej w Trzebiatowie, Komenda Policji z Trzebiatowa, Straż Miejska Trzebiatów, OSP Trzebiatów, Klub Piłkarski TKS Rega Trzebiatów. Dopisała piękna, słoneczna pogoda i wyśmienity humor najmłodszych mieszkańców naszej Gminy.



Fot. 167. Sportowy Dzień Dziecka.

5. VII edycja „Biegu Nałęcz”.

Kwietniowa, kapryśna pogoda nie zniechęciła uczestników, a udział wzięło ponad 100 biegaczy i chodziarzy. W tym roku na zawodników czekała ok. 6-kilometrowa trasa z Kłodkowa do Trzebiatowa. Pierwszy na mecie pojawił się zwycięzca konkurencji nordic walking Pan Marek Dołęgowski, tuż za nim zwycięzca biegu głównego w kat. mężczyzn Przemysław Barański. Po dotarciu na metę wszystkich zawodników, swoich sportowych sił spróbowały dzieci i młodzież z Gminy Trzebiatów. Na hali sportowej na uczestników czekał ciepły posiłek, kawa, herbata i słodkości przygotowane przez Grupę Rekonstrukcji Historycznej „Nałęcz” - współorganizatora i pomysłodawcy biegu, którego celem jest upamiętnienie pamięci gen. Stanisława Nałęcz-Komornickiego i pozostałych ofiar katastrofy smoleńskiej. Uczestnicy mogli również zobaczyć wystawę o patronie GRH „Nałęcz”. Nagrody wręczyli dowódca 3. bz LA w Trzebiatowie ppłk Dariusz Niewiadomy oraz Zastępca Burmistrza Trzebiatowa Grzegorz Olejniczak. Przed oficjalnym udekorowaniem zwycięzców, kierownik Klubu Wojskowego 7 BOW w Trzebiatowie Pan Jerzy Nowak, podziękował służbom mundurowym za pomoc w zabezpieczeniu trasy biegu.



Fot. 168, 169. VII Bieg Nałęczu.

6. Mistrzostwa Polski STRONGMAN w parach.

W niedzielę 17 lipca na stadionie miejskim w Trzebiatowie odbyły się Mistrzostwa Strongman w parach. W sześciu konkurencjach rywalizowało 10 zawodników. Zwycięzcami zostali: Grzegorz Szymański i Dawid Pakulski. Na miejscu drugim uplasowali się Maciej Hirsz i Tomasz Lademann, zaś trzeci wynik zajęli Sebastian Kurek i Paweł Piskorz. Sędzią, a jednocześnie gościem specjalnym Mistrzostw Polski w Parach był Mariusz Pudzianowski – utytułowany strongman i zawodnik MMA.



Fot. 170, 171. Mistrzostwa Polski STRONGMAN.

7. „Najwyższy Czas Przekopać Port”.

Już po raz szósty, przybyli do portu morskiego w Mrzeżynie, uczestnicy eventu próbowali Przekopać Port. Zabawa polegała na kopnięciu piłki z jednej strony portu na drugi, tak aby ta trafiła do bramki znajdującej się po przeciwnej stronie. W imprezie udział wzięło 36 zawodników (również odważnych kobiet), mieszkańców regionu i turystów, którzy przyjechali na urlop do Mrzeżyna z różnych zakątków Polski. Niestety i tym razem nie udało się przekopać portu. Najbliżej tego wyczynu, po raz kolejny, był Mateusz Przygoda – mieszkaniec naszej gminy i zawodnik klubu piłkarskiego TKS Rega Trzebiatów. Mateusz dwa razy uderzył w nabrzeże portu.



Fot. 172. Finałowa Próba Przekopania Portu.

8. Bieg okolicznościowy „Mrzeżyńska Szarża”

W Święto Wojska Polskiego – 15 sierpnia 2022 r. w Mrzeżynie przy Pomniku Zaślubin Polski z Morzem, spotkali się uczestnicy i organizatorzy okolicznościowego biegu śniadaniowego z okazji Święta Wojska Polskiego i 102. rocznicy Bitwy Warszawskiej pn. „Mrzeżyńska Szarża”. Na biegaczy czekała piękna 2,5 kilometrowa trasa plażą oraz mrzeżyńską promenadą. Tradycyjnie nie zabrakło wspaniałej atmosfery, uśmiechniętych twarzy uczestników, pamiątkowych medali i nagród. Po biegu na biegaczy czekało przepyszne i zdrowe śniadanie przygotowane przez Grupę Rekonstrukcji Historycznej „Nałęcz”. Warto podkreślić, że

w zawodach udział wzięła kilkudziesięcioosobowa grupa młodych siatkarek z KS Volley Gorlice, która w tym czasie była na obozie sportowym w Mrzeżyńskim Centrum Sportu.



Fot. 173, 174. Uczestnicy podczas biegu „Mrzeżyńska Szarża”.

9. Konkurs Żonglerki „Śladami Grzegorza Krychowiaka”.

W niedzielne popołudnie 14 sierpnia, przy zejściu technicznym nr 3 w zachodnim Mrzeżynie odbyła się wspólna, sportowa zabawa pn. "Śladami Grzegorza Krychowiaka". Event polegający na żonglerce piłką przyciągnął dzieci, młodzież i dorosłych, mieszkańców regionu i turystów, którzy chcieli spróbować swych sił w "kapkowaniu". W tym roku odbyła się dodatkowa klasyfikacja dla zawodników powyżej pięćdziesiątego roku życia.



Fot. 175, 176. Zawody „Śladami Grzegorza Krychowiaka”.

10. Festyn z okazji rozpoczęcia roku szkolnego.

1 września wraz z rozpoczęciem nowego roku szkolnego odbył się festyn sportowy na tzw. skatepark w Trzebiatowie. Tradycyjnie przez cały dzień dzieci i młodzież miały do dyspozycji dmuchane zamki, sportowe konkursy, kącik malucha, a na zakończenie rozegrano turniej koszykówki. Festyn z okazji rozpoczęcia roku szkolnego był jedynym festynem tego rodzaju w całym województwie.



Fot. 177, 178. Festyn z okazji rozpoczęcia roku szkolnego.

11. „Trzebiatowska 10”.

Ponad 100 zawodników wzięło udział w 42. edycji Trzebiatowskiej 10 – biegu ulicznym na trasie Mrzeżyno-Trzebiatów, który odbył się w niedzielę 18 września. Po burzowym i emocjonującym poranku pogoda okazała się łaskawa dla uczestników i organizatorów. Uczestnicy wystartowali punktualnie o godzinie 12:00 z Mrzeżyna. 10-cio kilometrową trasę najszybciej pokonał Kacper Chruściński ze Szczecina z czasem 34 minuty i 31 sekund wygrywając tym samym tegoroczną edycję biegu. Najszybszą Panią została Małgorzata Krynicka — Grzyb z Trzebiatowa. Najstarszym Zawodnikiem okazał się Pan Wyganowski Andrzej z Kołobrzegu.



Fot. 179, 180. „Trzebiatowska 10” w 2022 r.

20. SPIS TABEL.

1. Grunty gminne.	4
2. Użytki rolne oraz lasy na terenie gminy.	4
3. Dzierżawa gruntów gminnych.	4
4. Przejęcia gruntów.	5
5. Sprzedaż nieruchomości.	5
6. Wykonanie uchwał Rady Miejskiej.	10
7. Prace melioracyjne wykonane w 2022 roku.	12
8. Struktura powierzchniowa gospodarstw.	14
9. Jednostki pomocnicze.	15
10. Obszary interwencji i zadania.	17
11. Ewidencja zbiorników bezodpływowych i przydomowych oczyszczalni ścieków.	30
12. Place zabaw i siłownie plenerowe.	42
13. Przystanki komunikacyjne.	51
14. Stawki opłat za gospodarowanie odpadami komunalnymi w 2022 r.	66
15. Dane wynikające ze złożonych deklaracji.	67
16. Dochód.	67
17. Zaległości (od początku funkcjonowania systemu).	67
18. Poniesione wydatki.	67
19. Bilans (dochodów i wydatków).	68
20. Masa odebranych odpadów od właścicieli nieruchomości	68
21. Masa odebranych odpadów od właścicieli nieruchomości	68
22. Stawki opłat za odbiór, transport i zagospodarowanie odpadów od właścicieli nieruchomości.	68
23. Stawki opłat za transport odpadów z PSZOK.	69
24. Masa przekazanych odpadów do zagospodarowania z PSZOK.	69
25. Masa przekazanych odpadów do zagospodarowania z PSZOK.	69
26. Ilość wykonanych usług transportowych.	69
27. Masa przekazanych odpadów „problemowych” – TomElektrorecykling sp. z o.o. ...	70
28. Wykaz akwenów portowych oraz ogólnodostępnych obiektów, urządzeń i instalacji wchodzących w skład infrastruktury portowej Portu Mrzeżyno, zarządzanych przez ZPM Mrzeżyno.	83
29. Zatrudnienie w Zarządzie Portu Morskiego Mrzeżyno.	95
30. Ilość sprzedanej wody i odprowadzania ścieków w 2022 roku.	100

31. Przychody, koszty poniesione w 2022 r.	100
32. Sieć kanalizacyjna w latach 2020-2022.	101
33. Sieć wodociągowa w latach 2020-2022.....	101
34. Rozpoczęte inwestycje w 2022 r.....	102
35. Działania służb ratownictwa wodnego w 2022 r.	107
36. Nieruchomości.	116
37. Zatrudnienie.	116
38. Trzebiatowski Ośrodek Kultury i Trzebiatowskie Towarzystwo Kultury - dofinansowania w 2022 r.	127
39. Zbiory biblioteczne.	132
40. Dochody z działalności.	139
41. Budżet 2022.	140
42. Liczba osób oczekujących na przydziały lokali komunalnych lata 2021 – 2022.	144
43. Liczba przydzielonych lokali komunalnych w latach 2021– 2022.	144
44. Prace remontowe.	148
45. Zestawienie prac zleconych.	154
46. Remonty budynków we wspólnotach mieszkaniowych.	154
47. Współpraca ZBK „Trzebiatów”, Gminy Trzebiatów oraz Wspólnot Mieszkaniowych – remonty.	167
48. Dotacje dla organizacji pozarządowych.	177
49. Wsparcie dla stowarzyszeń w ramach współfinansowania aktywności lokalnej – tj. imprez i uroczystości z uczestnictwem mieszkańców.	179
50. Przedsiębiorcy.	181
51. Liczba podmiotów wg sekcji działalności gospodarczej zgodnie z Polską Klasyfikacją Działalności (PKD) (raport z CEIDG).	181
52. Statystyka aktywnych zezwoleń na sprzedaż napojów alkoholowych z podziałem na typ i rodzaj sprzedaży.	184
53. Wartość alkoholu sprzedanego w 2022 r. na terenie Gminy Trzebiatów z podziałem na zawartość alkoholu.	185
54. Budżet Ośrodka Pomocy Społecznej w Trzebiatowie.	187
55. Główne powody przyznania pomocy finansowej przez OPS Trzebiatów.	189
56. Zabezpieczenie zadań zleconych i własnych dla obywateli Ukrainy.	189
57. Świadczenia rodzinne i fundusz alimentacyjny.	189
58. Dodatki mieszkaniowe i dodatek energetyczny.	190
59. Usługi opiekuńcze.	191

60. Specjalistyczne usługi opiekuńcze dla dzieci z zaburzeniami psychicznymi.	191
61. Wspieranie rodziny.	192
62. Przeciwdziałanie przemocy.	192
63. Poradnictwo udzielane w ramach Punktu.	193
64. Profilaktyka.	193
65. Poradnictwo specjalistyczne PIK.	195
66. Harmonogram PIK.	195
67. Pomoc żywnościowa.	196
68. Bezdomność.	196
69. Nowe zadania zlecone w 2022 r.	196
70. Jednostki Ochotniczej Straży Pożarnej w gminie Trzebiatów..	202
71. Stan organizacji przedszkoli i szkół (rok szkolny 2021/2022).	206
72. Stan zatrudnienia szkół i przedszkola.	209
73. Nakłady na doskonalenie zawodowe nauczycieli w roku szkolnym 2021/2022.	210
74. Struktura awansu zawodowego.	211
75. Rok szkolny 2021/2022, wyniki egzaminu ósmoklasisty i porównanie.	211
76. Formy pomocy psychologiczno- pedagogicznej.	214
77. Dochody i wydatki placówek.	218
78. Dotacje na zabytki z budżetu Gminy w 2022 r.	225
79. Fundusze pozyskane przez Gminę.	226
80. Liczba mieszkańców.	227
81. Urodzenia, małżeństwa, zgony.	228
82. Mężczyźni w Trzebiatowie.	229
83. Kobiety w Trzebiatowie.	230
84. Mężczyźni w Mrzeżynie.	231
85. Kobiety w Mrzeżynie.	232
86. Dochody wg źródeł pochodzenia.	234
87. Wydatki.	236
88. Zadłużenie.	240
89. Łączna kwota wpływów z tyt. podatków i opłat lokalnych w 2022 r.	242
90. Łączna kwota wpływów z tyt. podatków i opłat lokalnych w 2021 r.	244
91. Zadania w zakresie kultury fizycznej – budżet w 2022 r.	281
92. Dotacje dla klubów sportowych – wykonanie.	281

21. PODSUMOWANIE

Obecny - *Raport o stanie Gminy Trzebiatów za 2022 rok*, to już piąty dokument, w którym rokrocznie przedstawiam funkcjonowanie naszego samorządu w minionym roku.

Dziękuję moim Współpracownikom z Urzędu oraz wszystkich naszych jednostek i spółek za przygotowanie *Raportu*, a Państwu Radnym za uwagi zgłoszone do poprzednich opracowań.

Gdyby po lekturze *Raportu*, pojawiły się jakieś niejasności, czy odczuwaliby Państwo niedosyt, zachęcam do kontaktowania się z pracownikami Urzędu, spółek i jednostek, w celu ich wyjaśnienia, bądź pogłębienia wiedzy.

Za wszystkie uwagi – dziękuję. Weźmiemy je pod uwagę przy opracowywaniu kolejnego *Raportu*.

Z poważaniem,

Józef Domański

Burmistrz Trzebiatowa