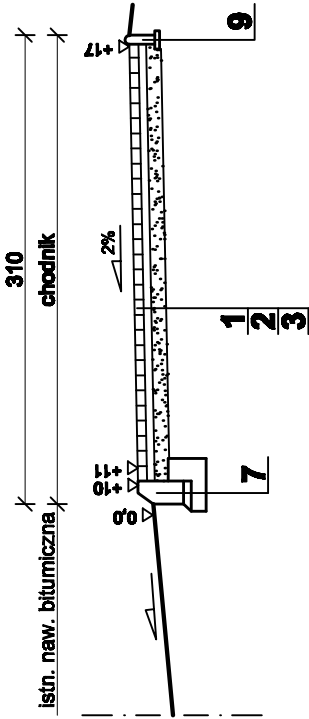
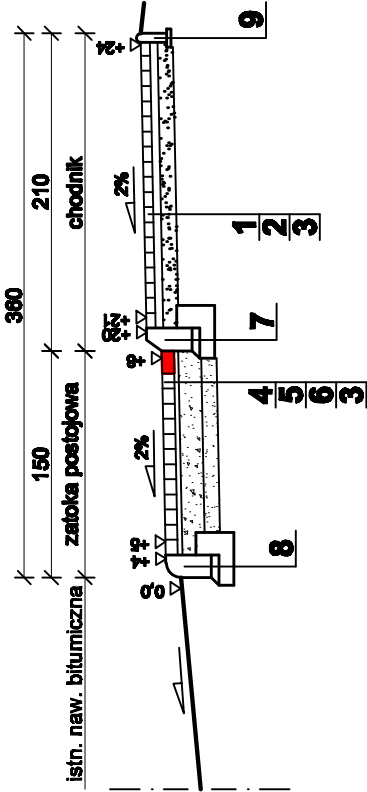


przekroje poprzeczne konstrukcyjne,
skala 1:50

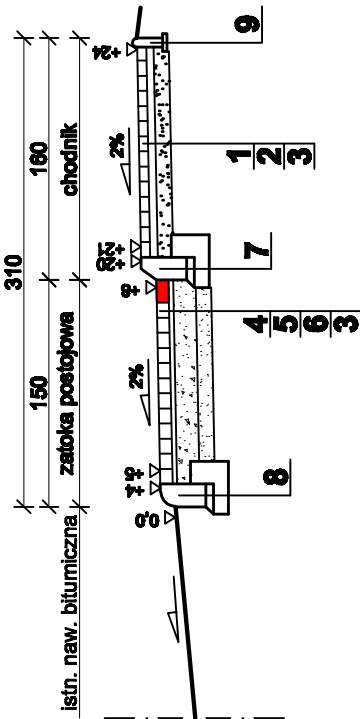
przekrój A - A



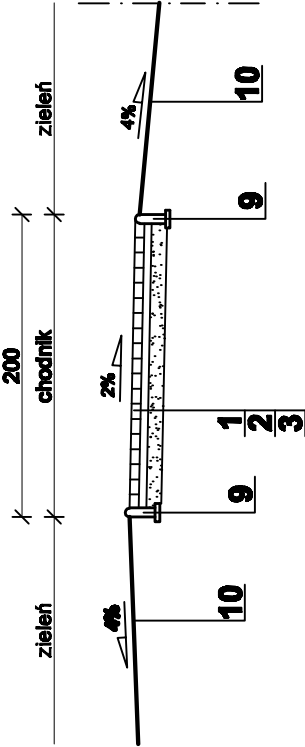
przekrój D - D



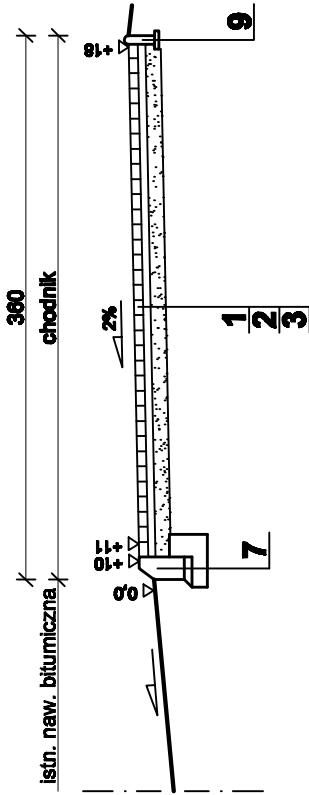
przekrój B - B



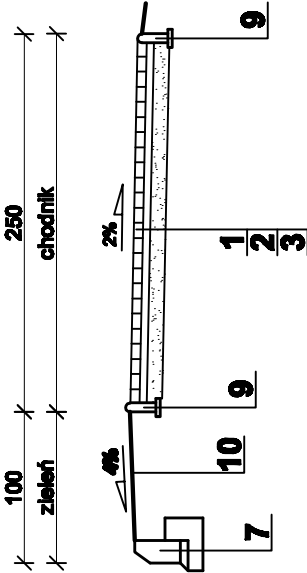
przekrój E - E



przekrój C - C



przekrój F - F



OPIŚ WARSTW:

- 1- 6cm - kostka brukowa betonowa, kolor melanz, wymiary kostek 6x12; 9x12;12x12
- 2- 5cm - podsypka piaskowo - cementowa 1:4
- 3- 10cm - warstwa odcinająco - odsączająca z piasku
- 4- 8cm - kostka betonowa brukowa "holand", koloru szarego, z opaską koloru czerwonego
- 5- 3cm - podsypka cementowo - piaskowa 1:4
- 6- 20cm - podbudowa z chudego betonu B15
- 7- krawężnik betonowy zwykły 15 x 30 x 100 na ławie betonowej z oporem z betonu B-15
- 8- krawężnik betonowy najazdowy 15 x 22 x 100cm na ławie betonowej z oporem (beton B15)
- 9 - obrzeże betonowe chodnikowe 6 x 30 x 100 cm na podsypce piaskowej
- 10- 10cm - grunt urodzajny obsiany trawą