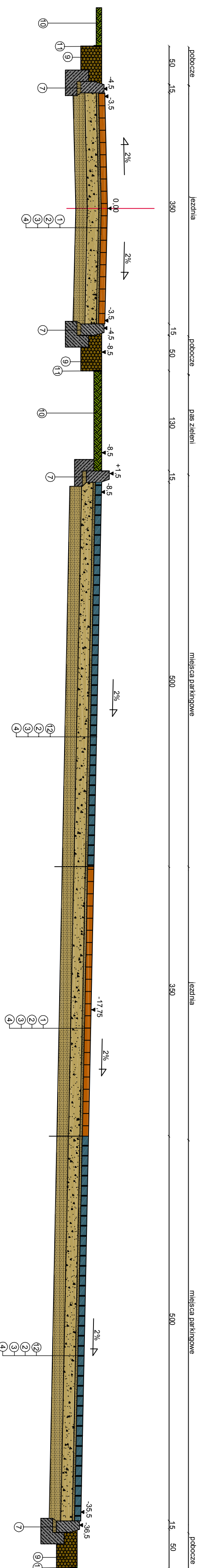
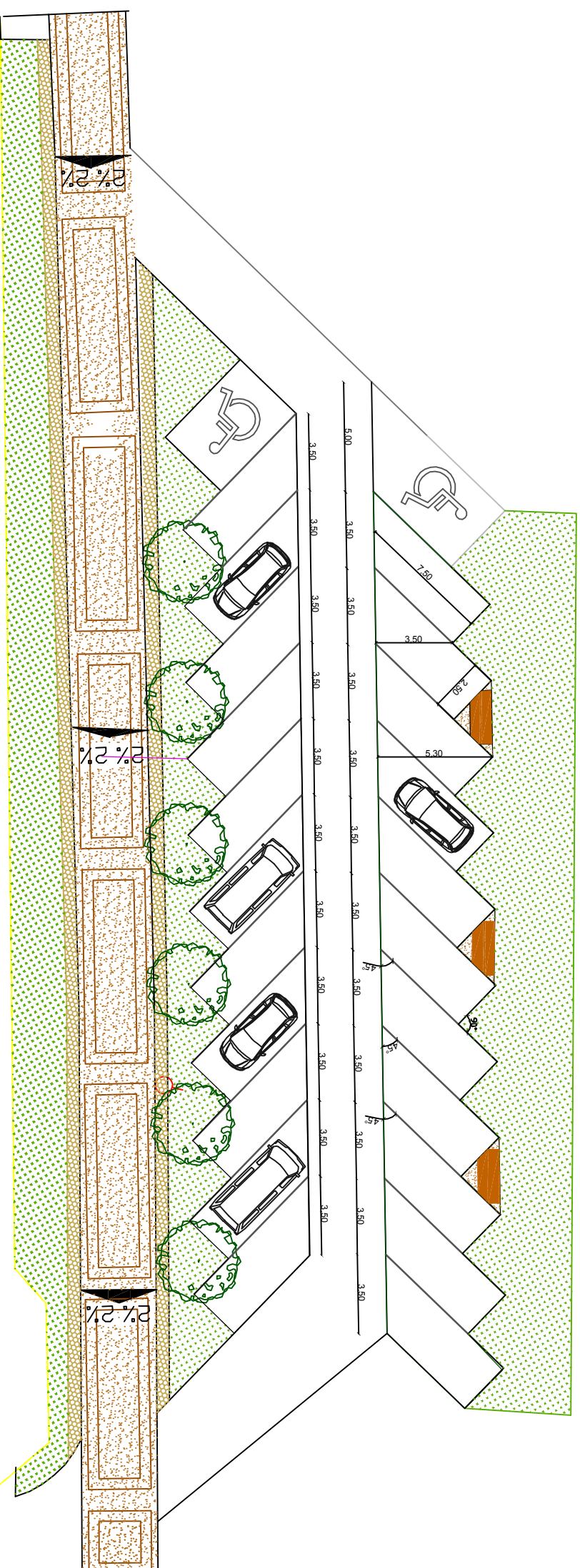
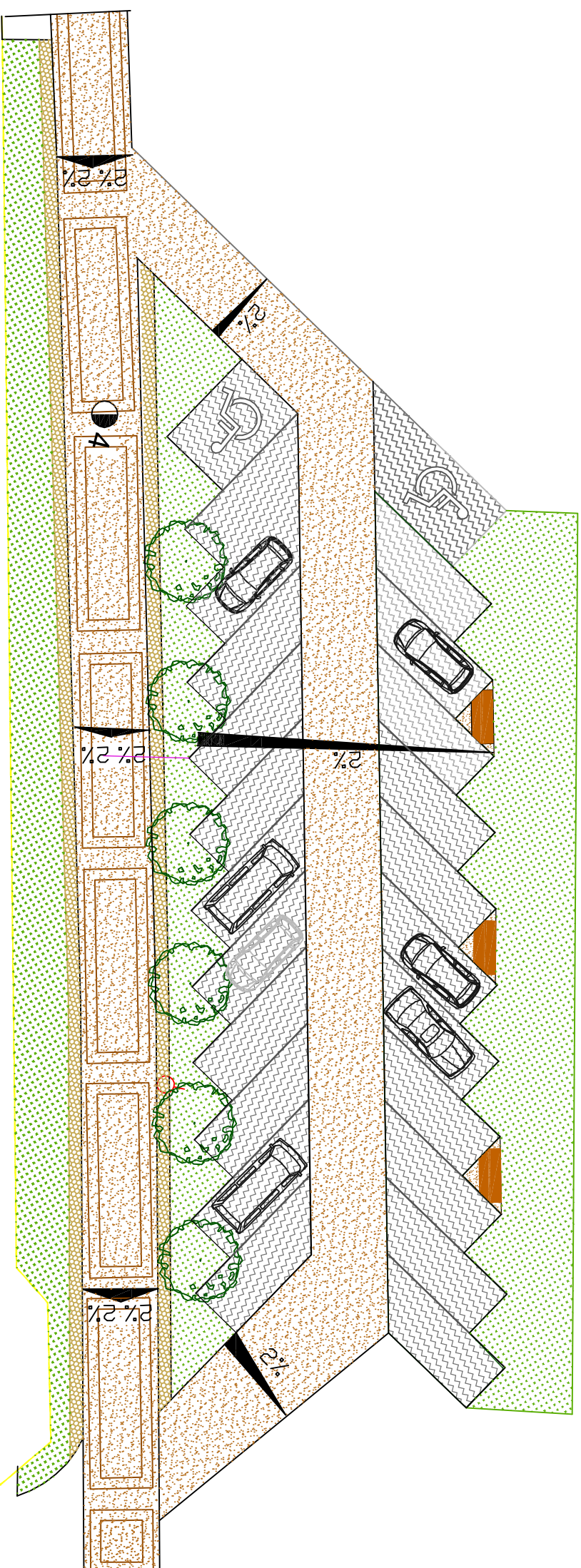


## Miejsca parkingowe



- 1) kostka brukowa betonowa 8 cm
- 2) podsyypka cementowo-piaskowa 1,4 - 3 cm
- 3) podbudowa z kruszywa łamanego 15 cm
- 4) warstwa oddziałajaco-odciążająca 15 cm
- 5) kostka brukowa betonowa 6 cm
- 6) warstwa oddziałajaco-odciążająca 10cm
- 7) krawnogłazk betonowy 15x30x100 cm na ławie z oporem
- 8) obrzeże betonowe 8x100 cm
- 9) pobocze z kruszywa naturalnego gr. 30. cm
- 10) zielen
- 11) obrzeże stalowe lub plastikowe
- 12) kostka betonowa ekologiczna



<p><b>LEGENDA</b></p> <p>ciąg pieszko-jedźny, kostka betonowa, gr. 8 cm</p> <p>chodnik, kostka betonowa, gr. 8 cm</p> <p>wjazd, EKO kostka, gr. 8 cm</p> <p>pas odwadniający, szer. 60 cm</p> <p>zielen okrywowa</p> <p>drzewo liściaste</p> <p>wypust na ławkę oraz kosz na odpady</p> <p>spadek</p>	