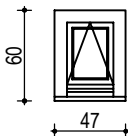
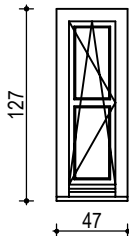
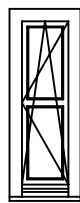
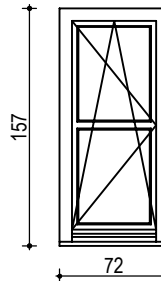
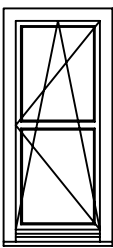
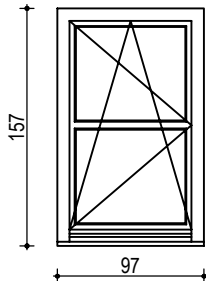
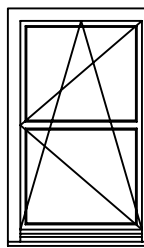
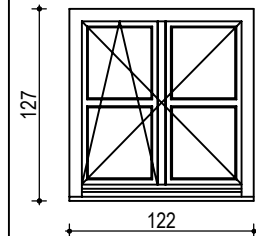
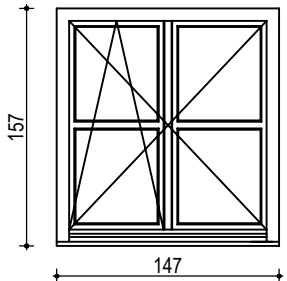
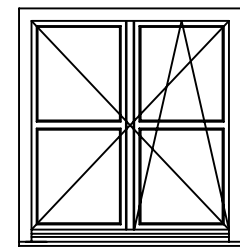
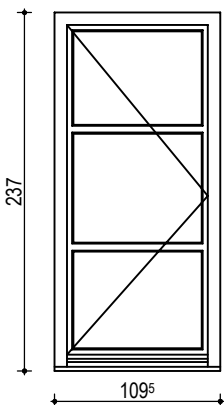
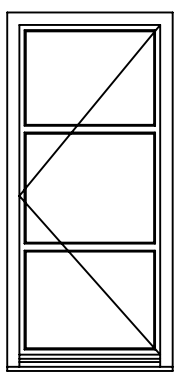
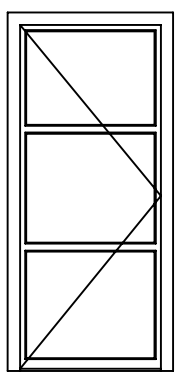
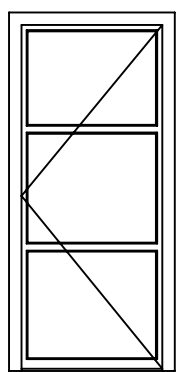


ZESTAWIENIE STOLARKI OKIENNEJ DLA BUDYNKU "D"

l.p.	1	2	3	4	5	6	7	8	9	10
symbol	O1	O2	O3	O4	O5	O6	O7	O8	O9	O10
widok										
S	470	470	470	720	720	970	970	1220	1470	1470
H	600	1270	1270	1570	1570	1570	1570	1270	1570	1570
piwnice	5	-	-	-	-	-	-	-	-	-
parter	-	1	1	2	2	1	1	-	3	3
piętro I	-	1	1	3	3	1	1	1	4	3
piętro II	-	1	1	3	3	1	1	1	4	3
piętro III	-	-	-	1	1	1	1	1	3	2
łącznie	7	3	3	9	9	4	4	3	14	11
przeznaczenie / uwagi	okna piwnic	okna mieszkań						okna klatki schodowej	okna mieszkań	

ZESTAWIENIE STOLARKI DRZWI BALKONOWYCH DLA BUDYNKU "D"

l.p.	11	12	13	14
symbol	O11	O12	O13	O14
widok				
S	1095	1095	1095	1095
H	2370	2370	2370	2370
piwnice	-	-	-	-
parter	-	-	1	2
piętro I	-	-	-	-
piętro II	-	-	-	-
piętro III	1	1	-	-
łącznie	1	1	1	2
przeznaczenie / uwagi	drzwi balkonowe mieszkań		drzwi tarasowe mieszkań parteru	

UWAGI:

- Stolarka PCV w kolorze białym
- Profil pięciokomorowy lub wyższy, zbrojony
- Szklenie - pakiet 4/16/4 wsp. przenikalności cieplnej K=1.1
- Na skrzydłach uchylno - rozwieralnych zapewnić mikrowentylację
- Izolacyjność akustyczna Rw 32 - 40 db
- Okucia obwiedniowe wysokiej jakości, np. ROTO
- Okna dwudzielne wyposażać w słupek ruchomy
- Szprosy dzielące skrzydła wykonać jako konstrukcyjne, o szerokości max. 50 mm
- Drzwi balkonowe parteru zastosować jako bezprogowe, wzmocnione
- Schematy okien podano w widoku od zewnątrz, wszystkie wymiary w mm

ZESTAWIENIE STOLARKI OKIENNEJ budynek "D" 1:50

obiekt / adres	CZTERY BUDYNKI MIESZKALNE NA OSIEDLU KOŁOBRZESKIM W TRZEBIATOWIE	data	07/2008
treść / rysunku	ZESTAWIENIE STOLARKI OKIENNEJ budynek "D" skala 1/50	<div>11</div>	
branża / faza	ARCH / BUD / PROJEKT WYKONAWCZY		
projektował	mgr inż. arch. ANDRZEJ FRYDRYCKI upr. nr 60/SZ/89		
sprawdził	mgr inż. arch. STANISŁAW KONDAREWICZ upr. nr 86/SZ/86		